

A N A L I Z A


stanu bezpieczeństwa i porządku publicznego na terenie powiatu suskiego

KOMENDANT POWIATOWY POLICJI

w Suchej Beskidzkiej

Insp. Dariusz Probnny

za okres 2020 roku



SYTUACJA KADROWA W KPP SUCHA BESK. WG STANU NA DZIEŃ 31.12.2020 R.

POLICJANCI

stan etatowy	125	stan zatrudnienia	123	wakaty	2
--------------	-----	-------------------	-----	--------	---

PRACOWNICY POLICJI


korpus służby cywilnej

stan etatowy	10	stan zatrudnienia	10	wakaty	0
--------------	----	-------------------	----	--------	---


stanowiska pozaetatowe

stan etatowy	16,90	stan zatrudnienia	16,90 (18 pracowników)	Wakaty	0
--------------	-------	-------------------	------------------------	--------	---

CHARAKTERYSTYKA PRZESTĘPCZOŚCI




Postępowania przygotowawcze - wszczęte ogółem.



**Dynamika wszczęć w porównaniu do roku 2019:
ogółem - 89,25%**

Postępowania wszczęte w rozbiściu na poszczególne jednostki Policji.

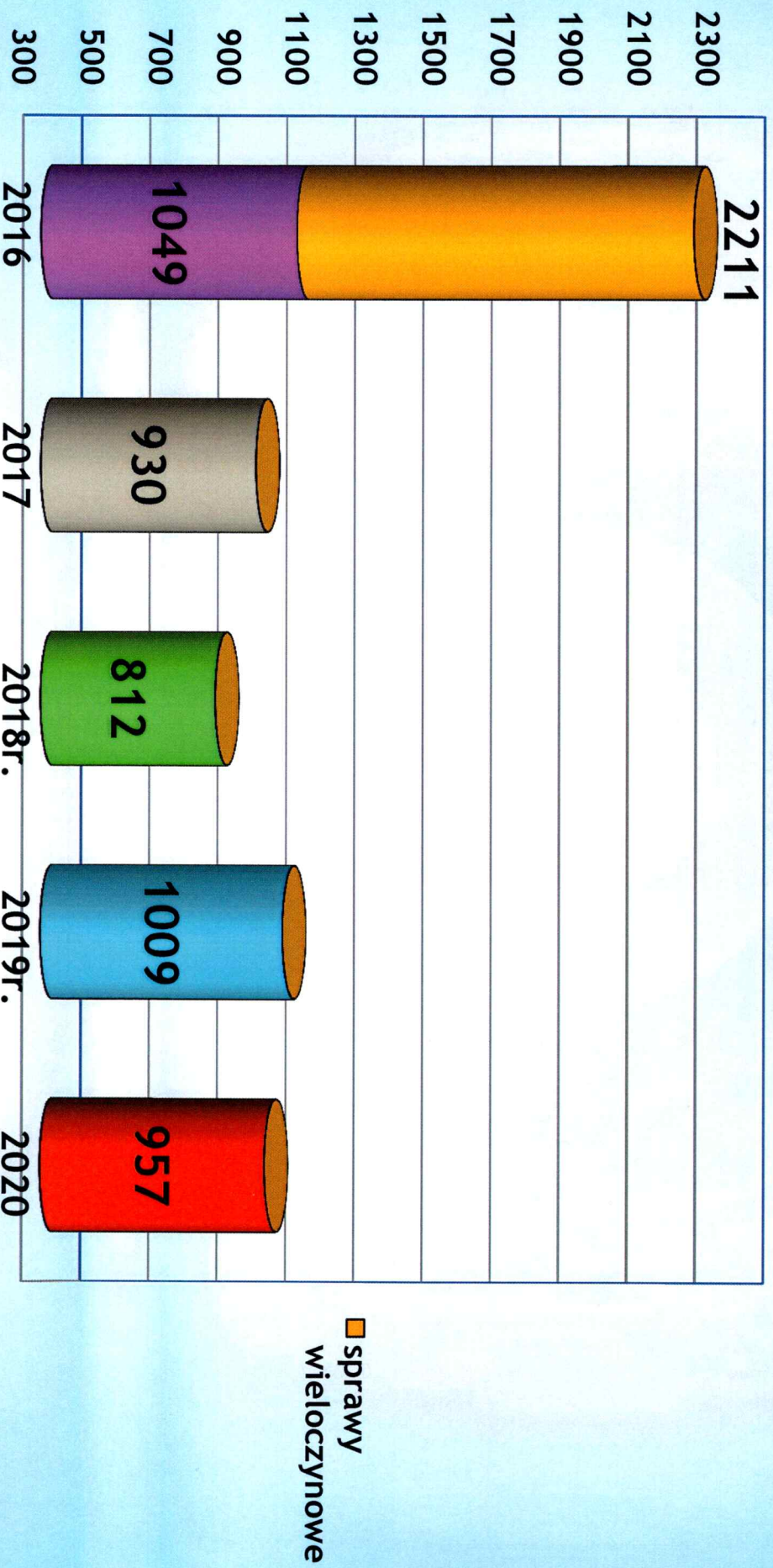


■ KPP Sucha Beskidzka

■ KP Jordanów

■ KP Maków
Podhalański

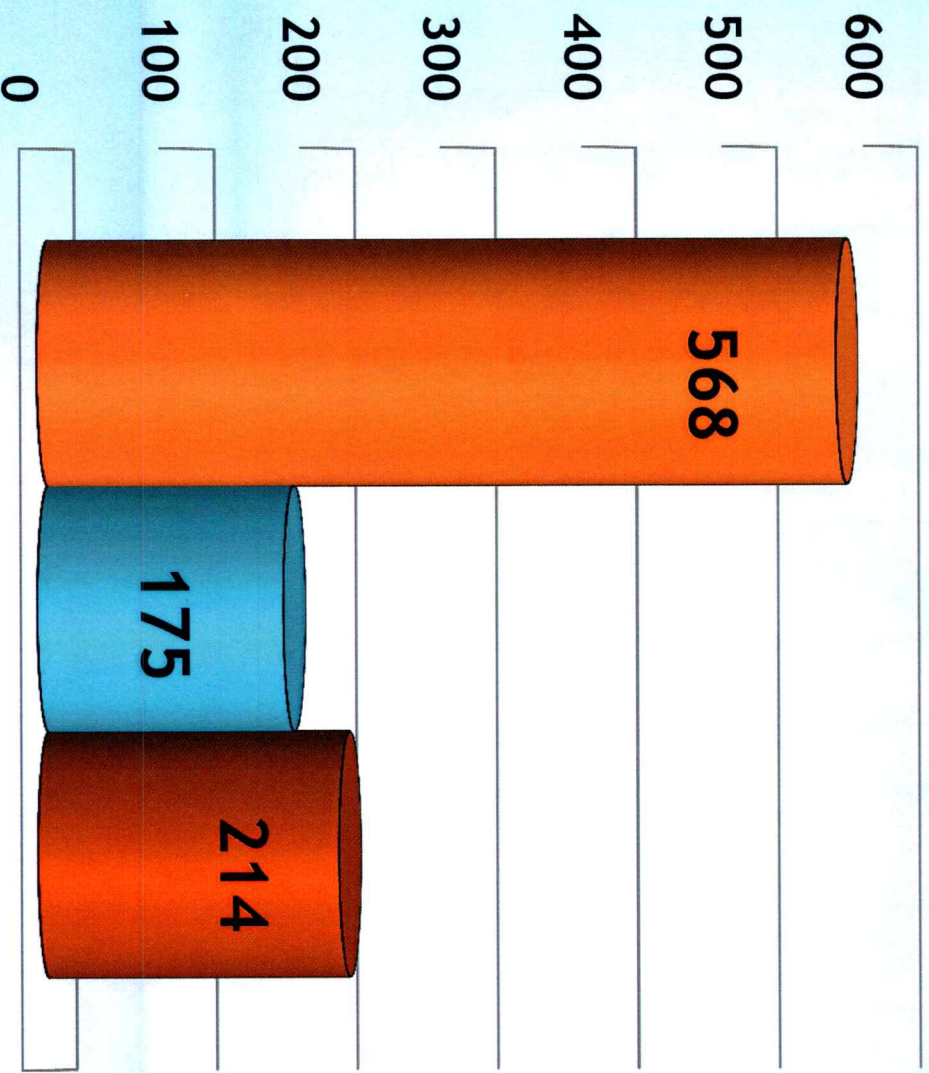
Przestępstwa stwierdzone ogółem.



Dynamika przestępstw stwierdzonych w porównaniu do roku 2019: ogółem - 94,85 %

(w 2016 r. 1 sprawa wieloczynnowa w KPP Suche B. – 1162 czynny z art. 115 i 116 ustawy o prawach autorskich.)

Czyny stwierdzone w rozbićciu na poszczególne jednostki Policji.

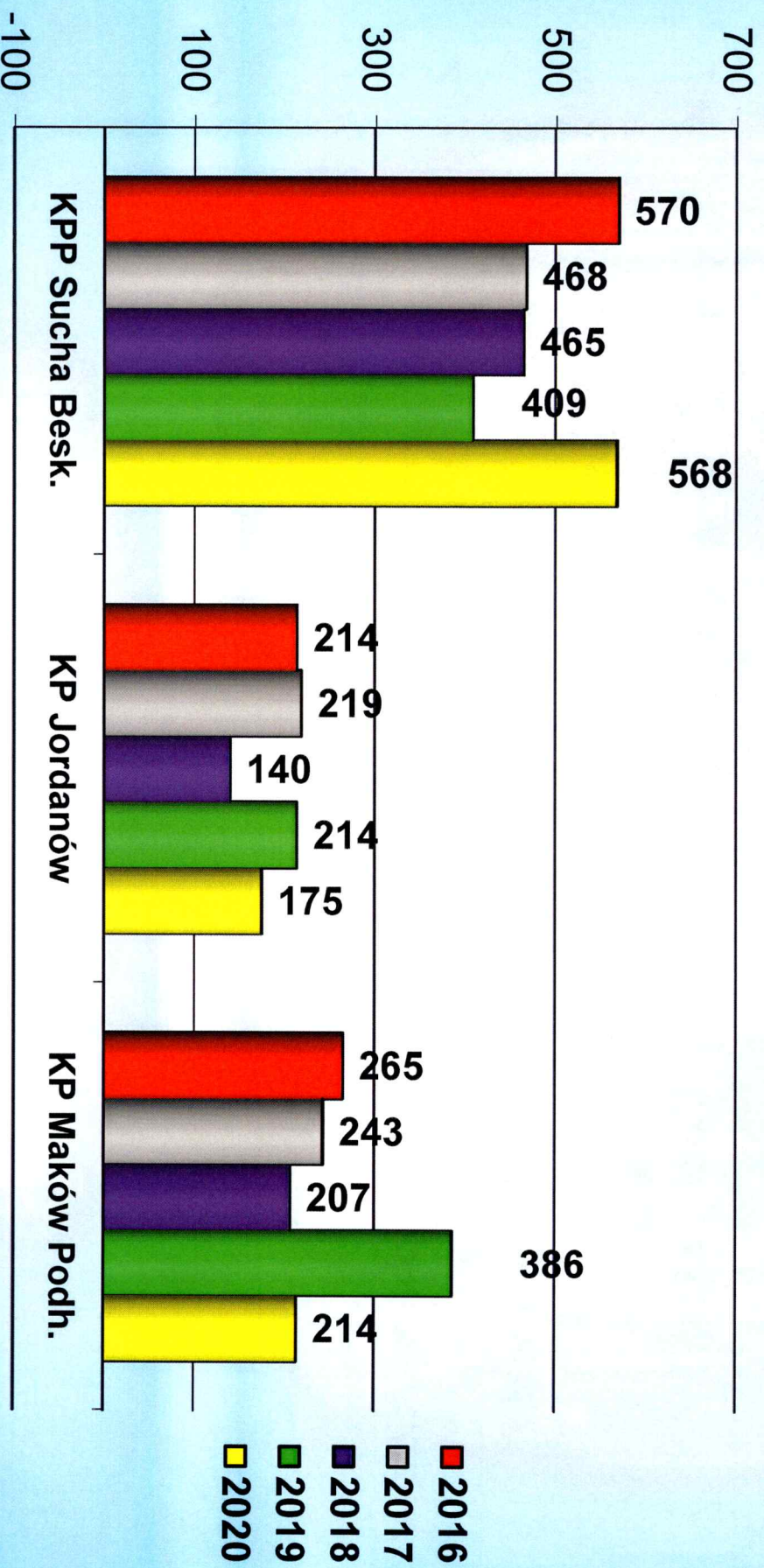


■ KPP Sucha Beskidzka

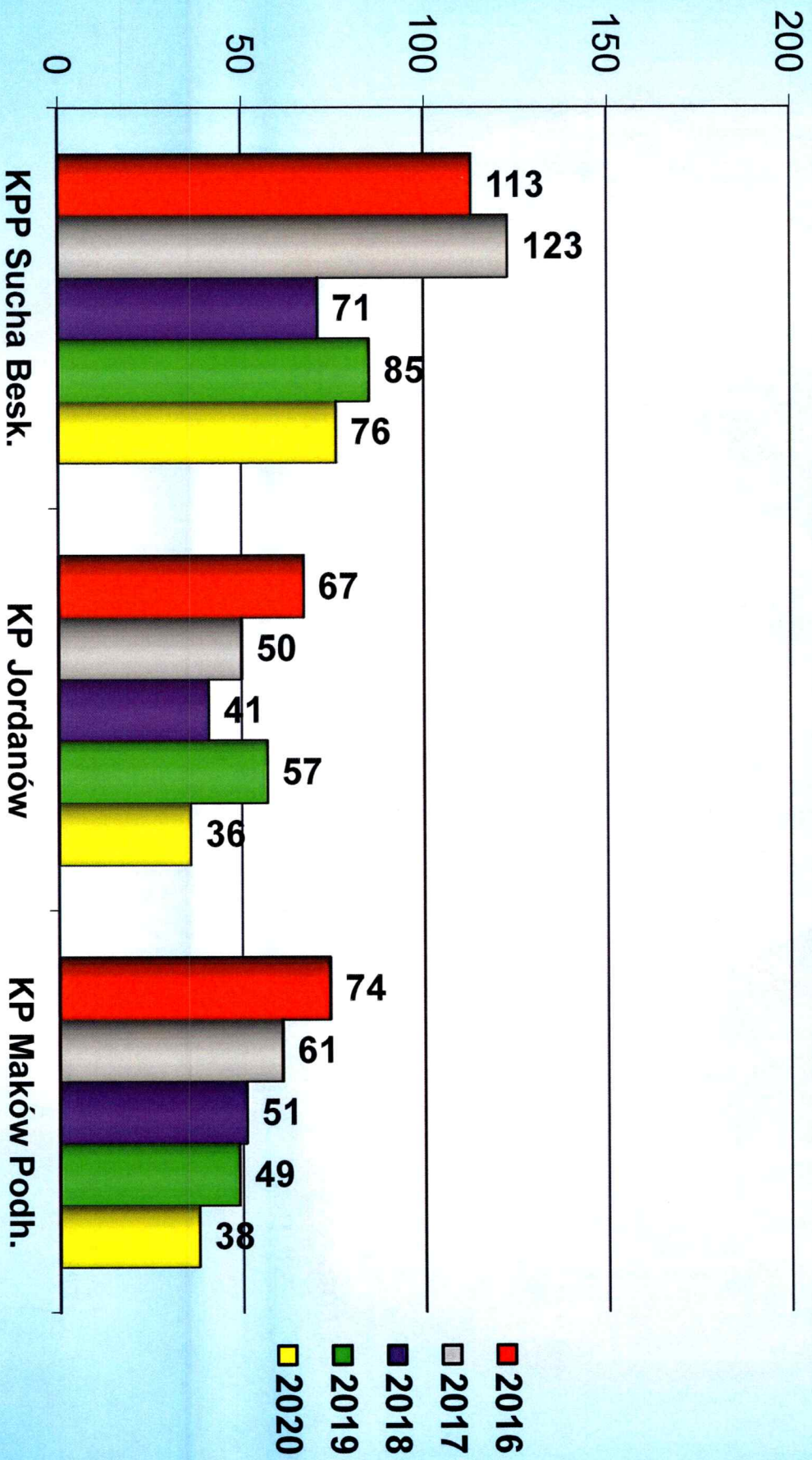
■ KP Jordanów

■ KP Maków
Podhalański

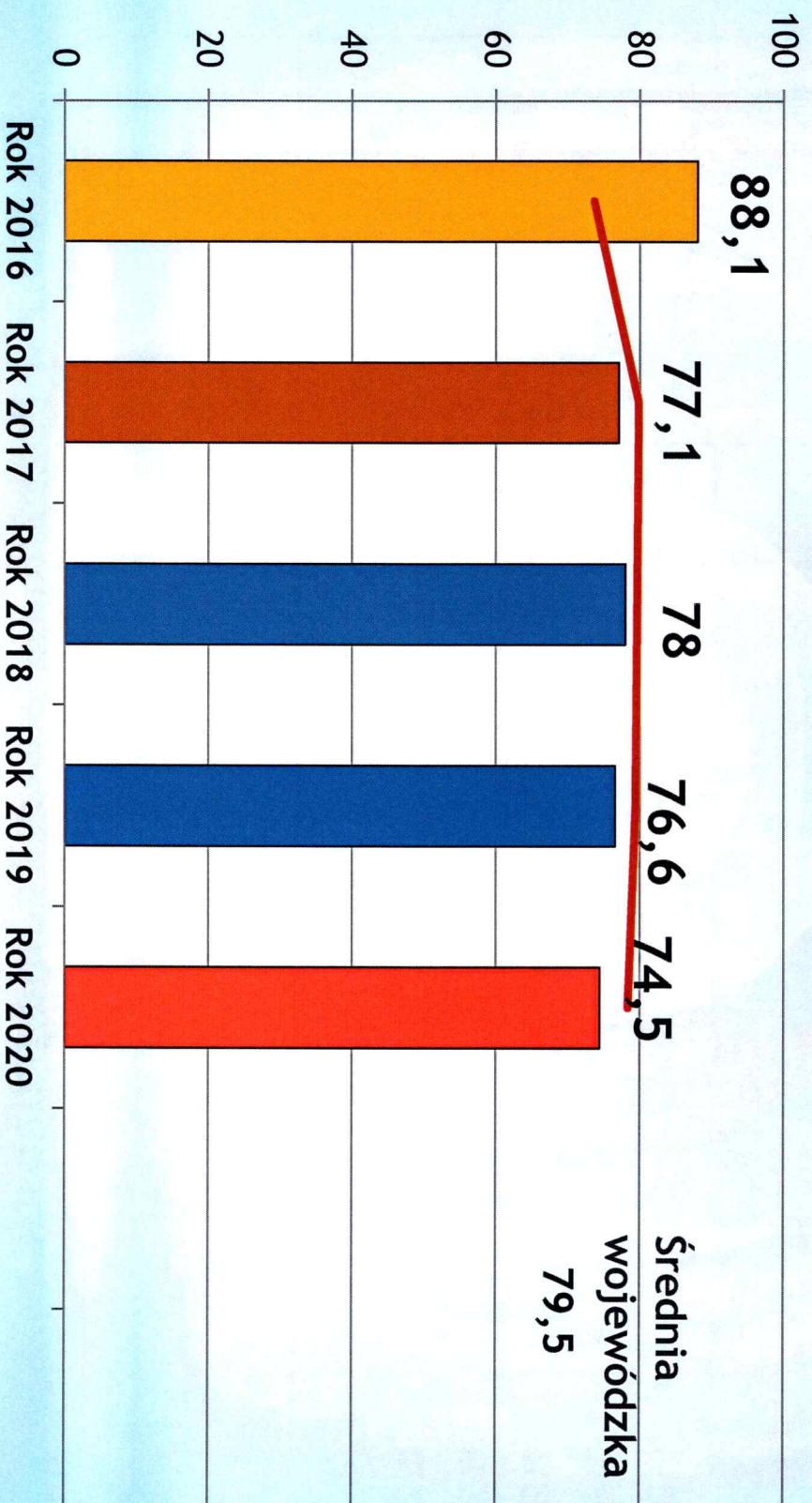
Przestępstwa stwierdzone ogółem w porównaniu do lat ubiegłych oraz w rozbićciu na poszczególne jednostki. (bez spraw wieloczynowych)



Przestępstwa stwierdzone w 7 kategoriach, w porównaniu do lat ubiegłych oraz w rozbiciu na poszczególne jednostki.

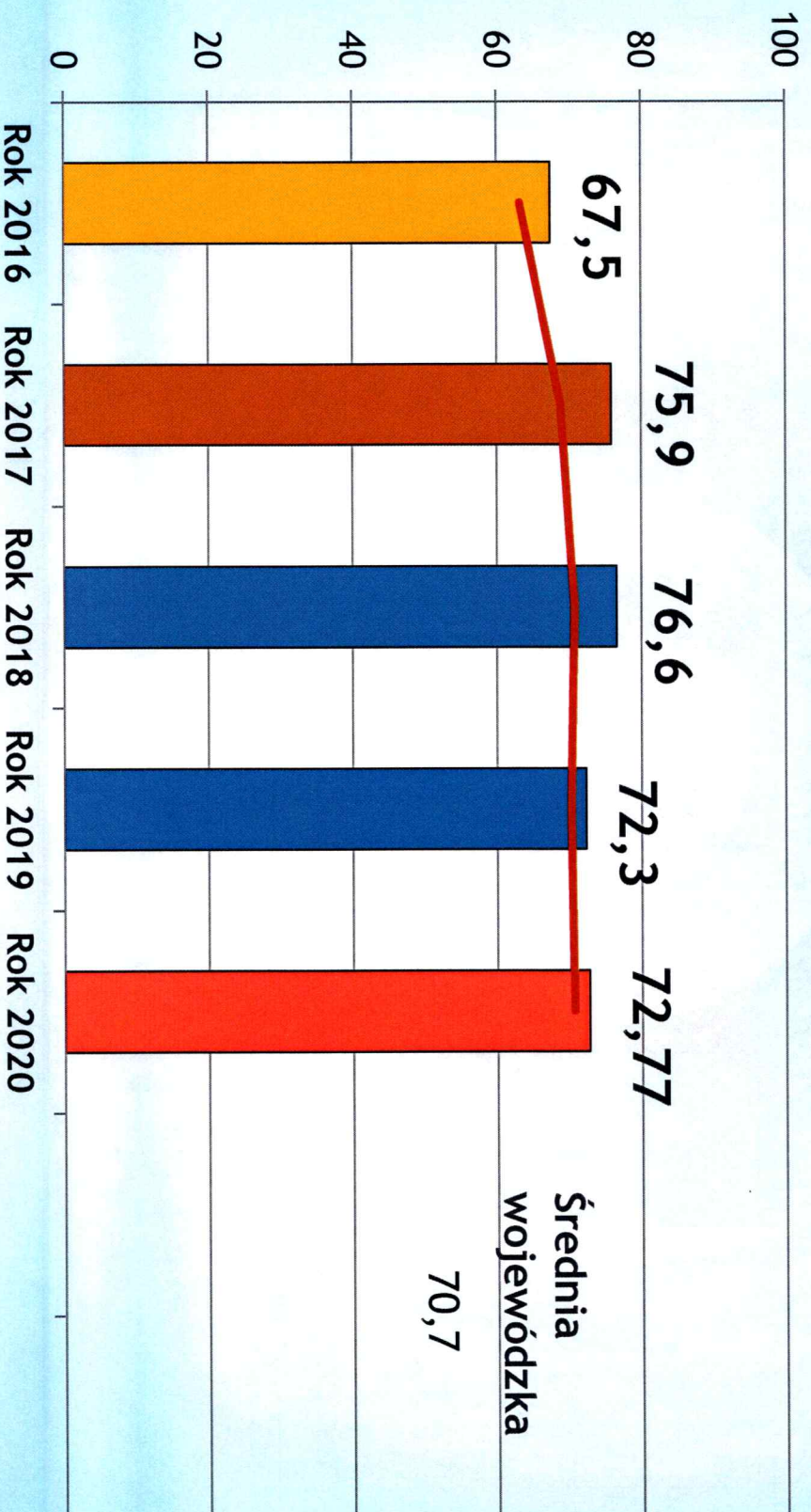


Wykrywalność ogólna w latach 2016 – 2020



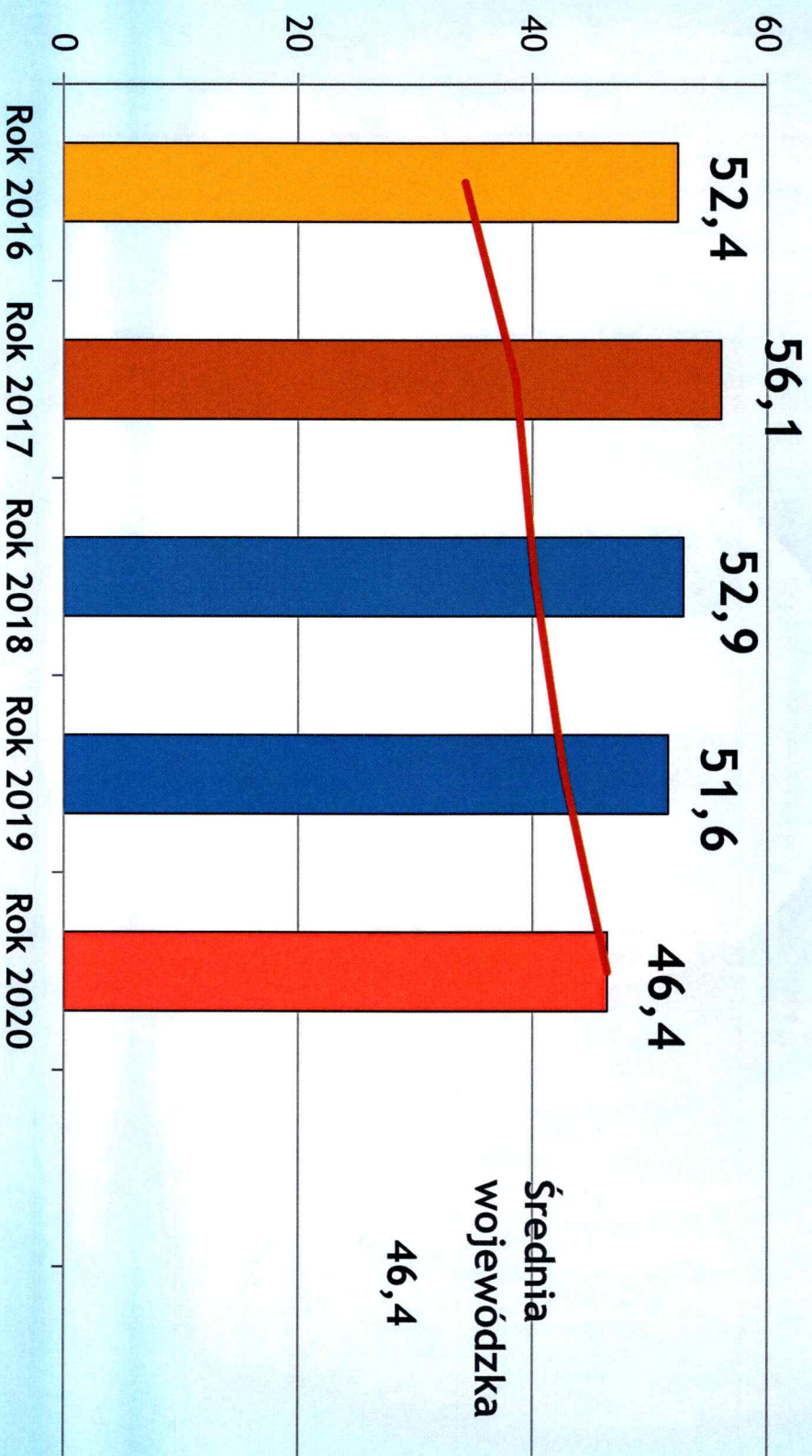
W 2020 roku zanotowaliśmy spadek wykrywalności ogólnej o – 2,1% w porównaniu do roku 2019.

Wykrywalność przestępstw kryminalnych w latach 2016 – 2020



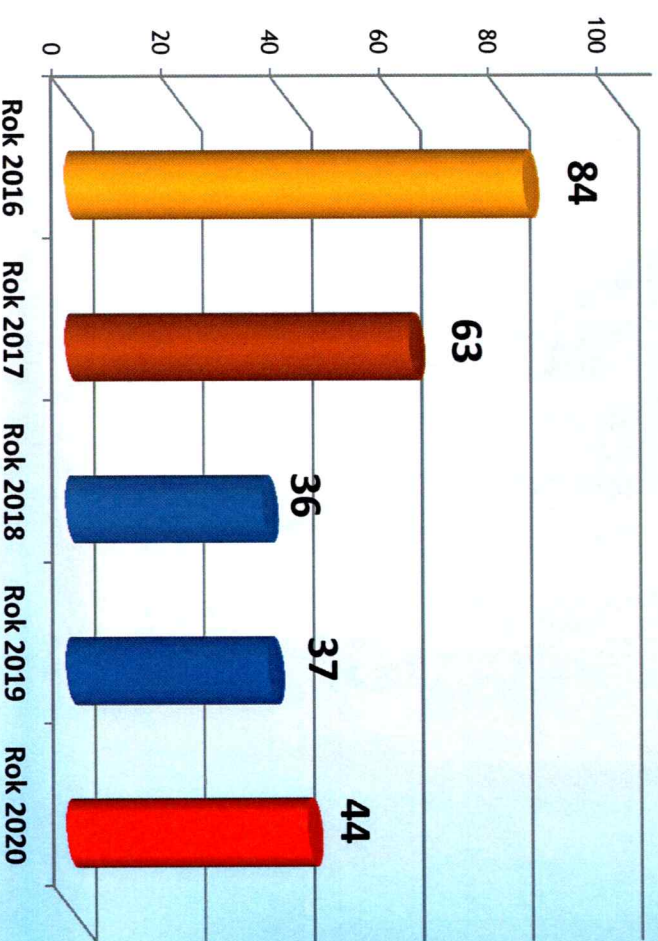
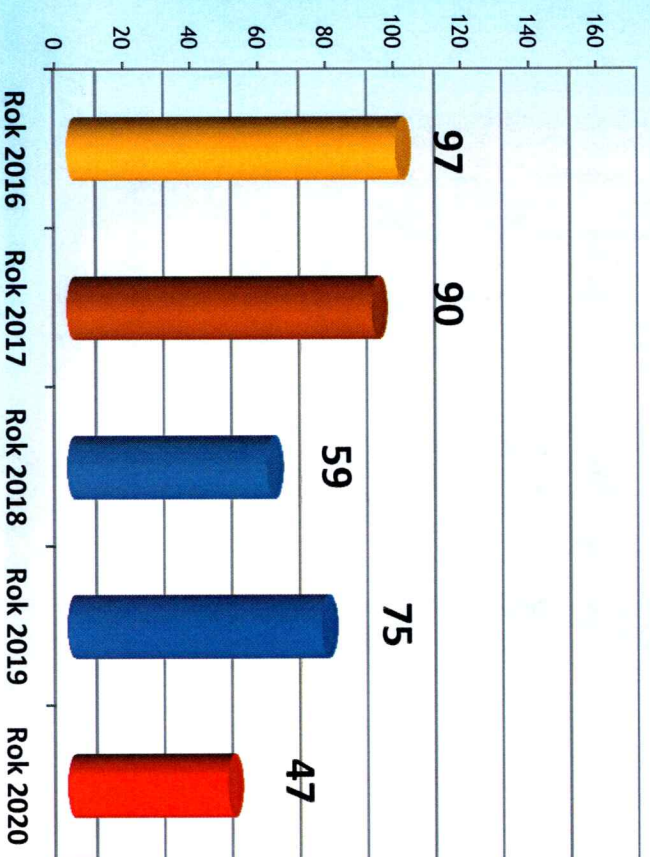
**W 2020 roku zanotowaliśmy wzrost wykrywalności kryminalnej o 0,47%
w porównaniu do roku 2019.**

Wykrywalność przestępstw w 7 kategoriach w latach 2016 – 2020



W 2020 roku zanotowaliśmy spadek wykrywalności w 7 kategoriach o – 5,20 % w porównaniu do roku 2019.

Przestępstwa stwierdzone w 7 wybranych kategoriach.



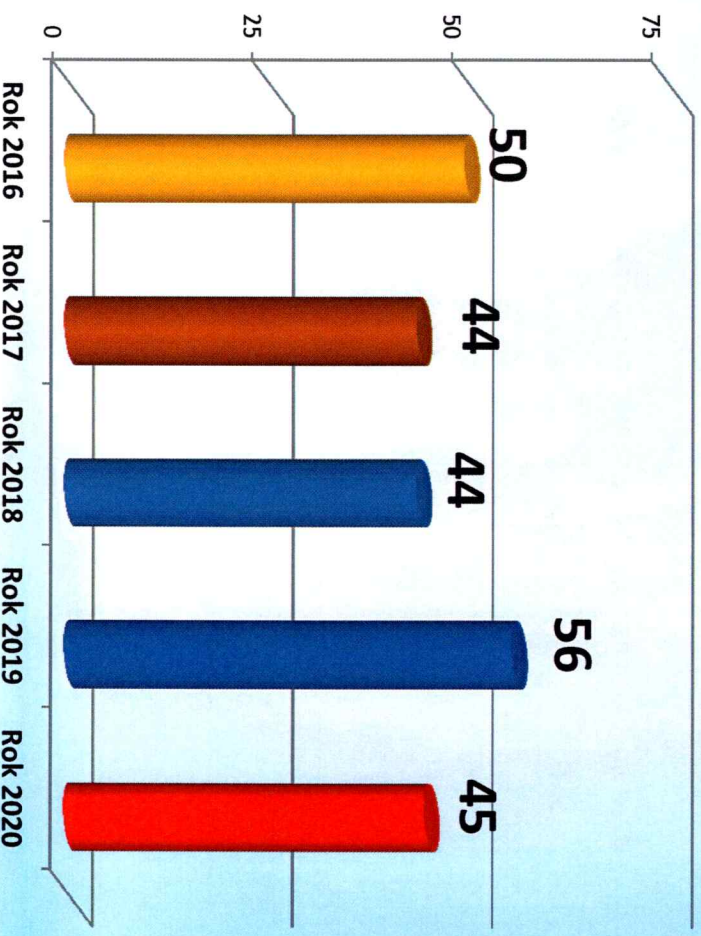
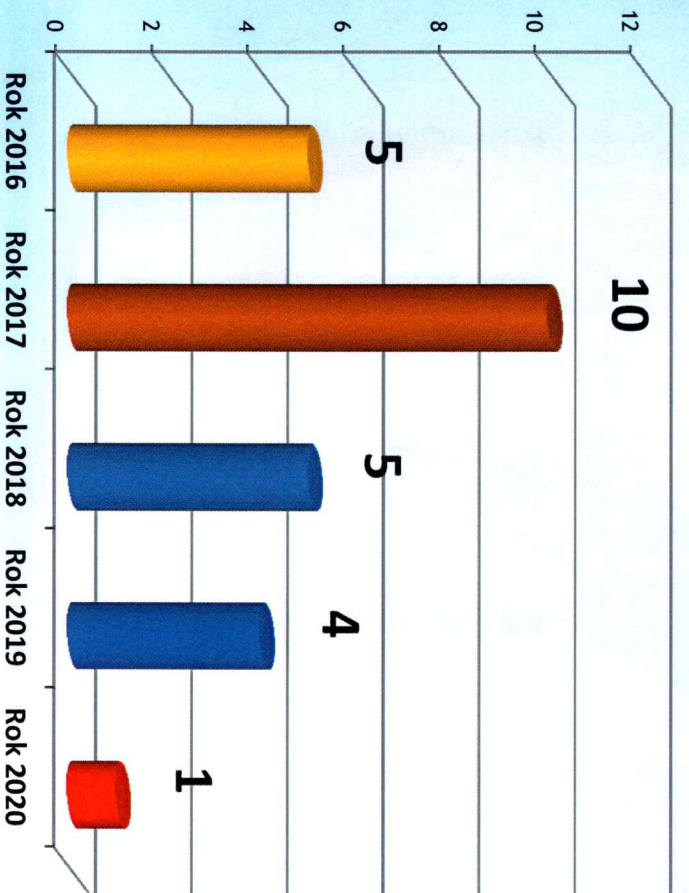
Kradzież cudzej rzeczy

Dynamika w porównaniu do 2019r. - 62,67 %.

Kradzież z włamaniem

Dynamika w porównaniu do 2019 r. - 118,92%.

Przestępstwa stwierdzone w 7 wybranych kategoriach.



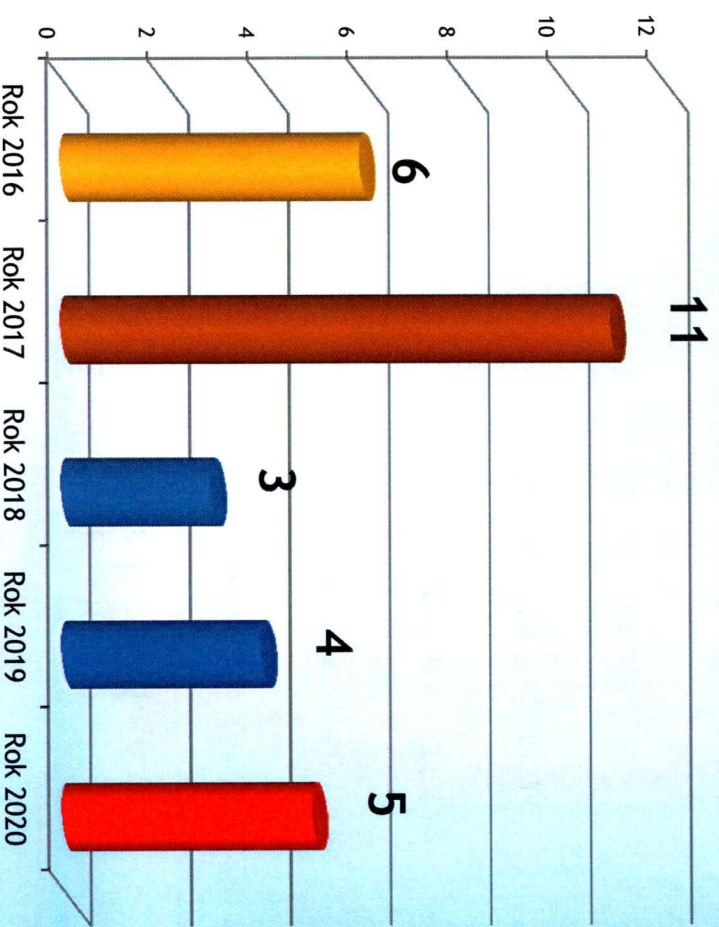
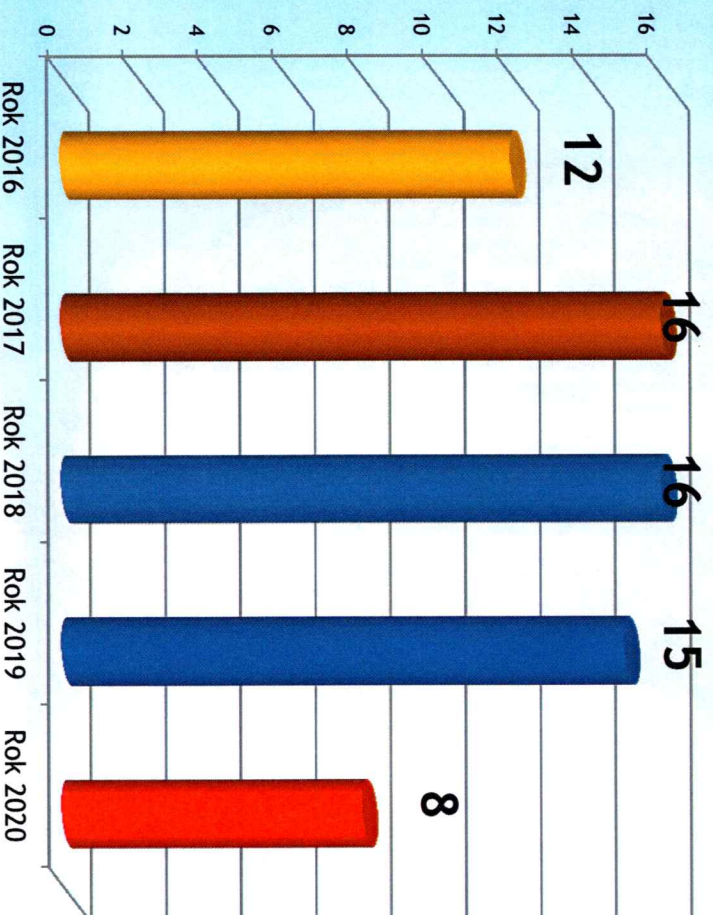
Przestępstwa rozbójnicze

Dynamika w porównaniu do 2019 r. – 25%.

Uszkodzenie rzeczy

Dynamika w porównaniu do 2019 r. – 80,36%.

Przestępstwa stwierdzone w 7 wybranych kategoriach.



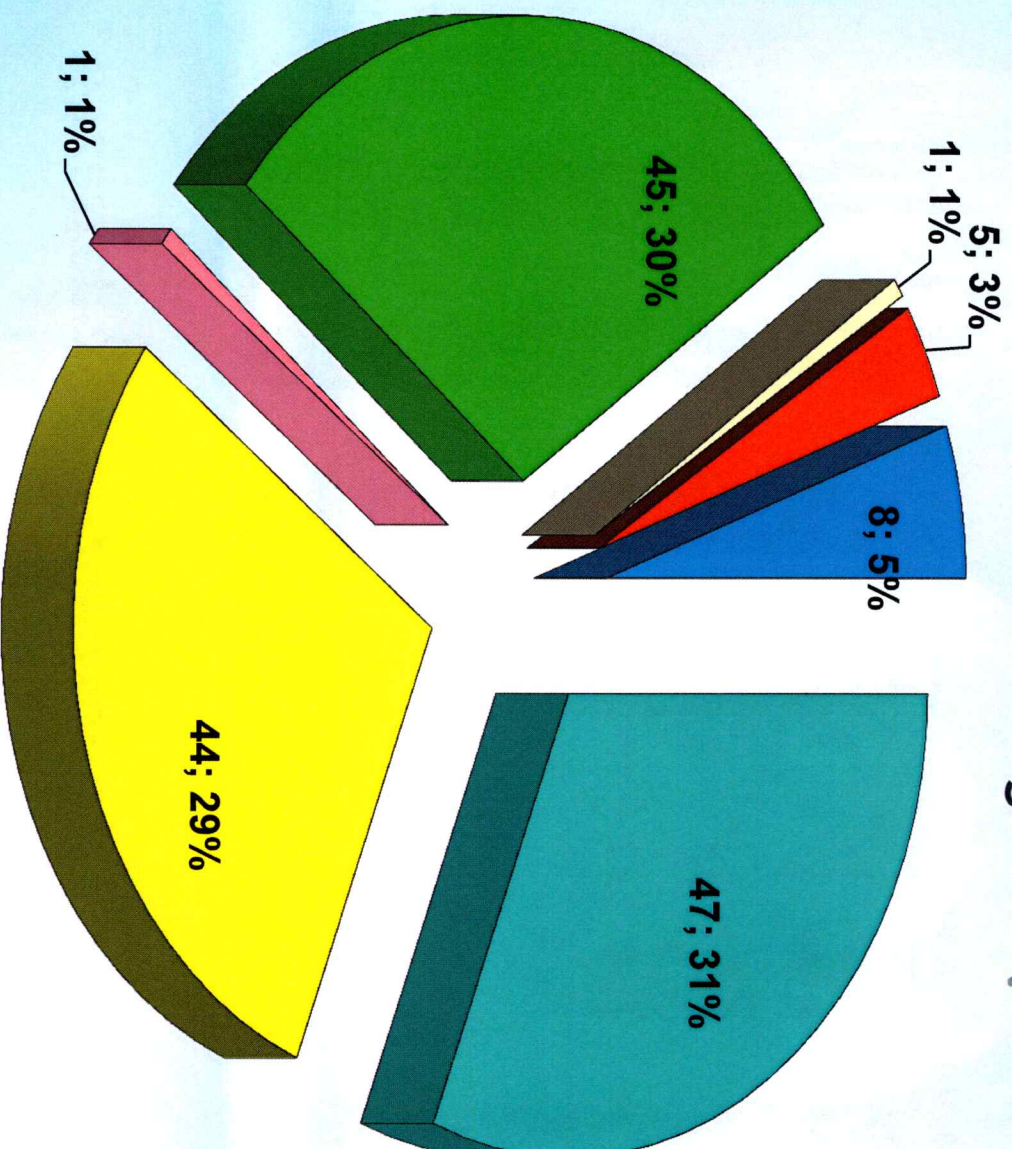
Uszkodzenie ciała

Dynamika w porównaniu do 2019 r. – 53,33 %.

Bójki i pobicia

Dynamika w porównaniu do 2019 r. – 125 %.

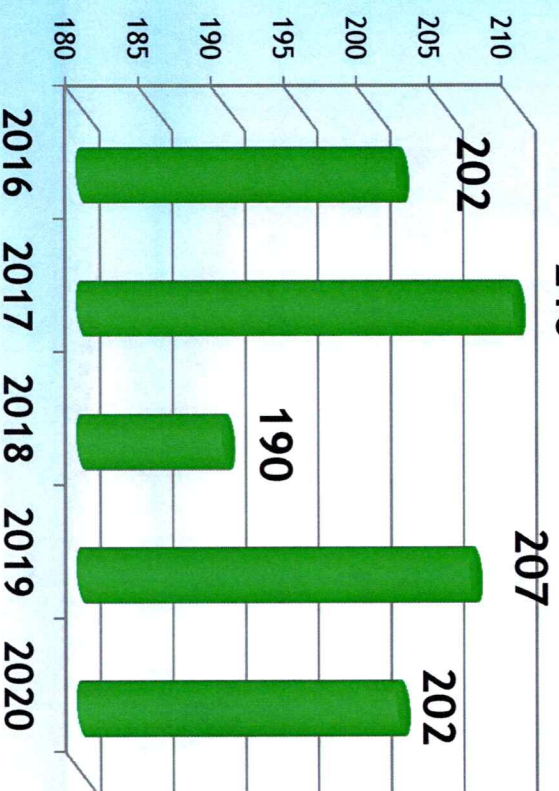
Procentowy udział poszczególnych kategorii przestępstw, w ogólnej liczbie stwierdzonych przestępstw w 7 kategoriach.



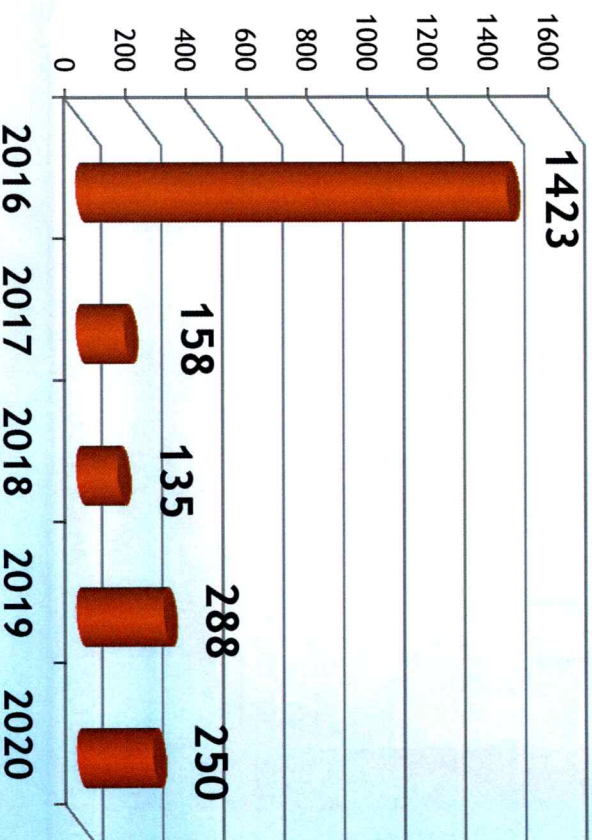
- kradzież mienia
- kradzież z włamaniem
- kradzież samochodu
- uszkodzenie rzeczy
- p-twa rozbójnicze
- bójka i pobicie
- uszkodzenie ciała

PRZESTĘPSTWA O CHARAKTERZE GOSPODARCZYM

Ilość wszczętych postępowań

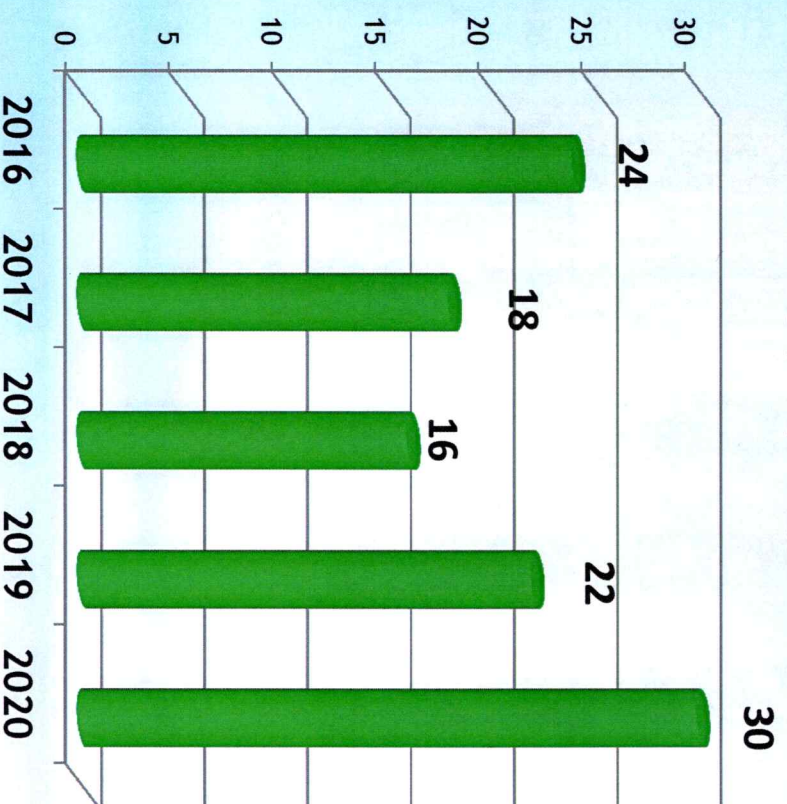


Ilość czynów stwierdzonych

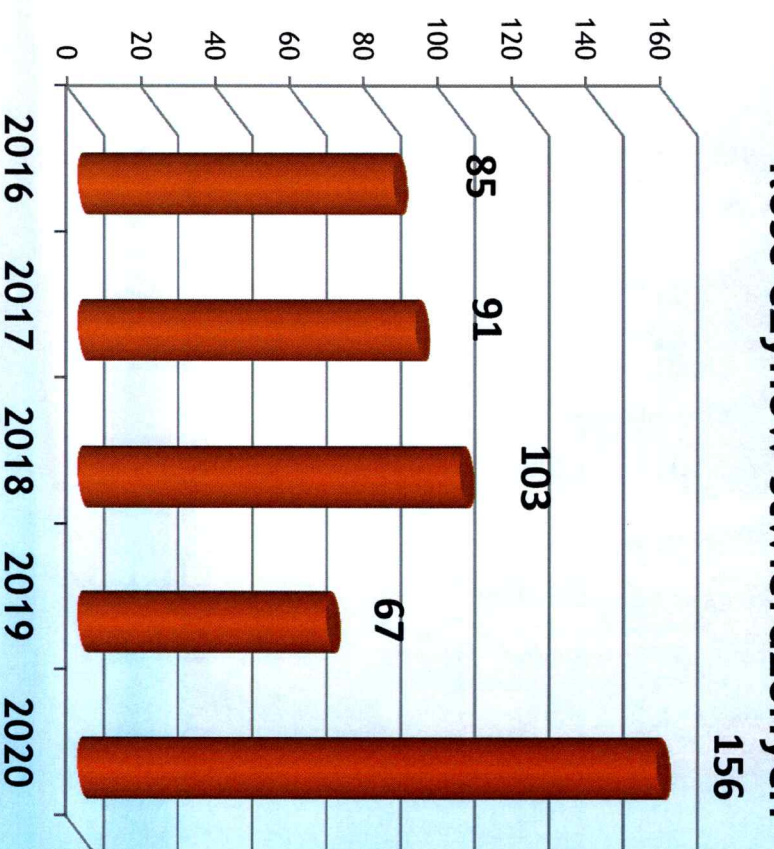


PRZESTĘPSTWA NARKOTYKOWE

Ilość wszczętych postępowań




Ilość czynów stwierdzonych





Ilość zabezpieczonych substancji wg jednostek w 2020 roku Przebiegłość narkotykowa



..... średnia dla woj. małopolskiego


www.malopolska.policja.gov.pl

Źródło: SESPOL

POLICJA

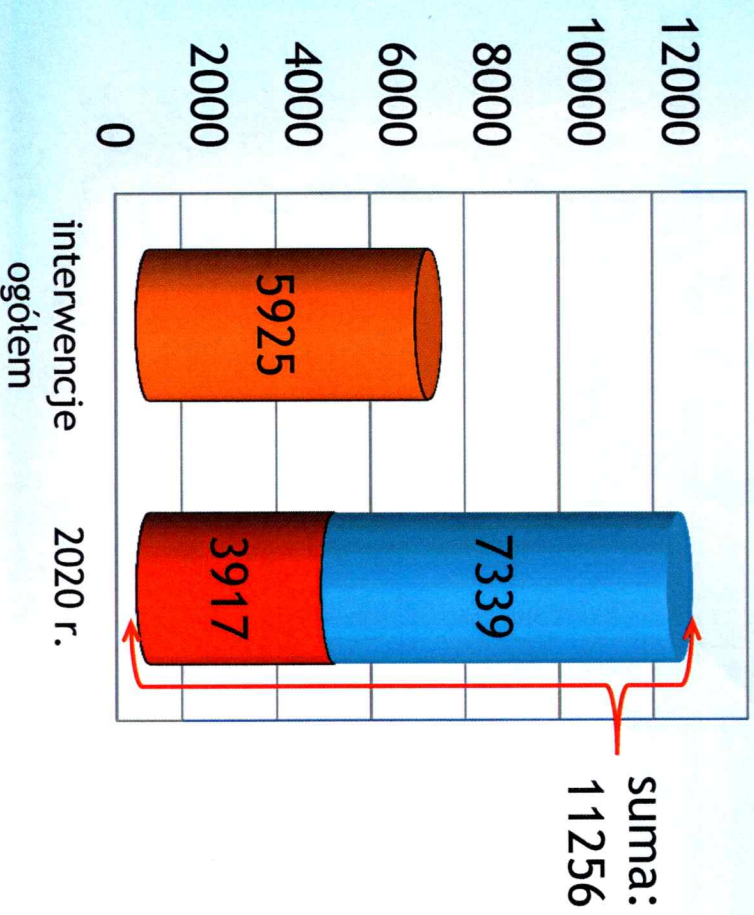
997

PRACA PREWENIYNA

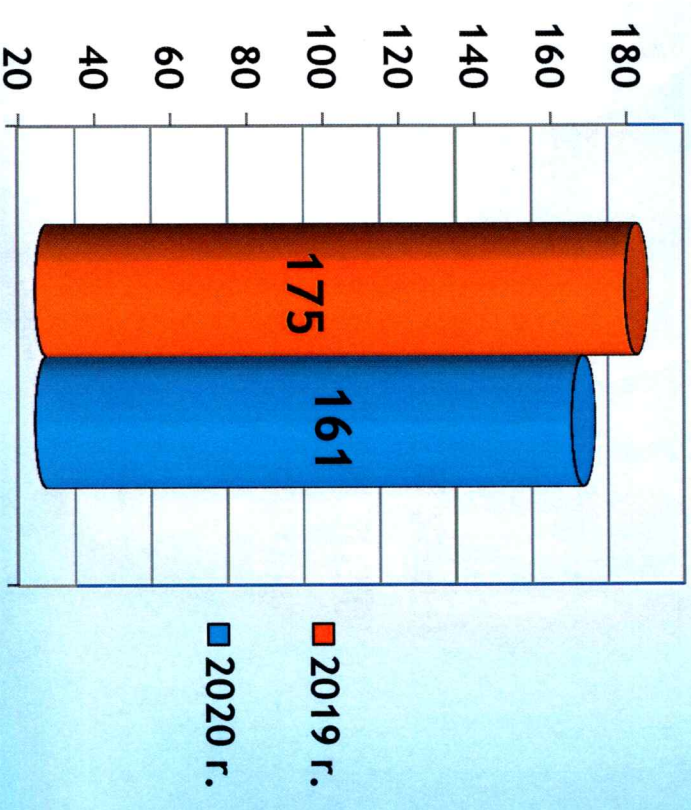


PRACA PREWENCYJNA

Ilość interwencji ogółem, w tym dotyczących przemocy w rodzinie



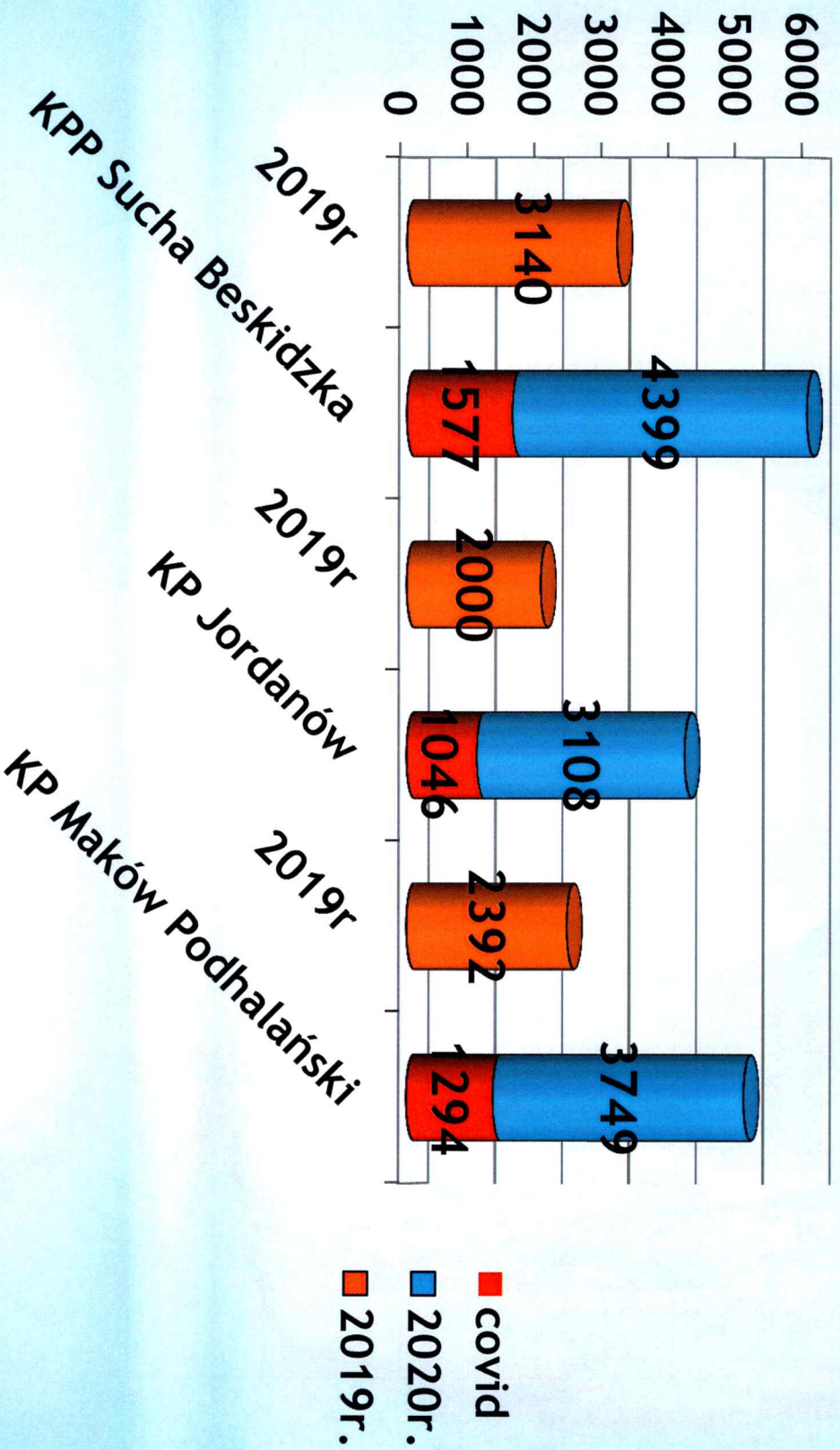
■ 2019r ■ 2020r ■ Covid - 19



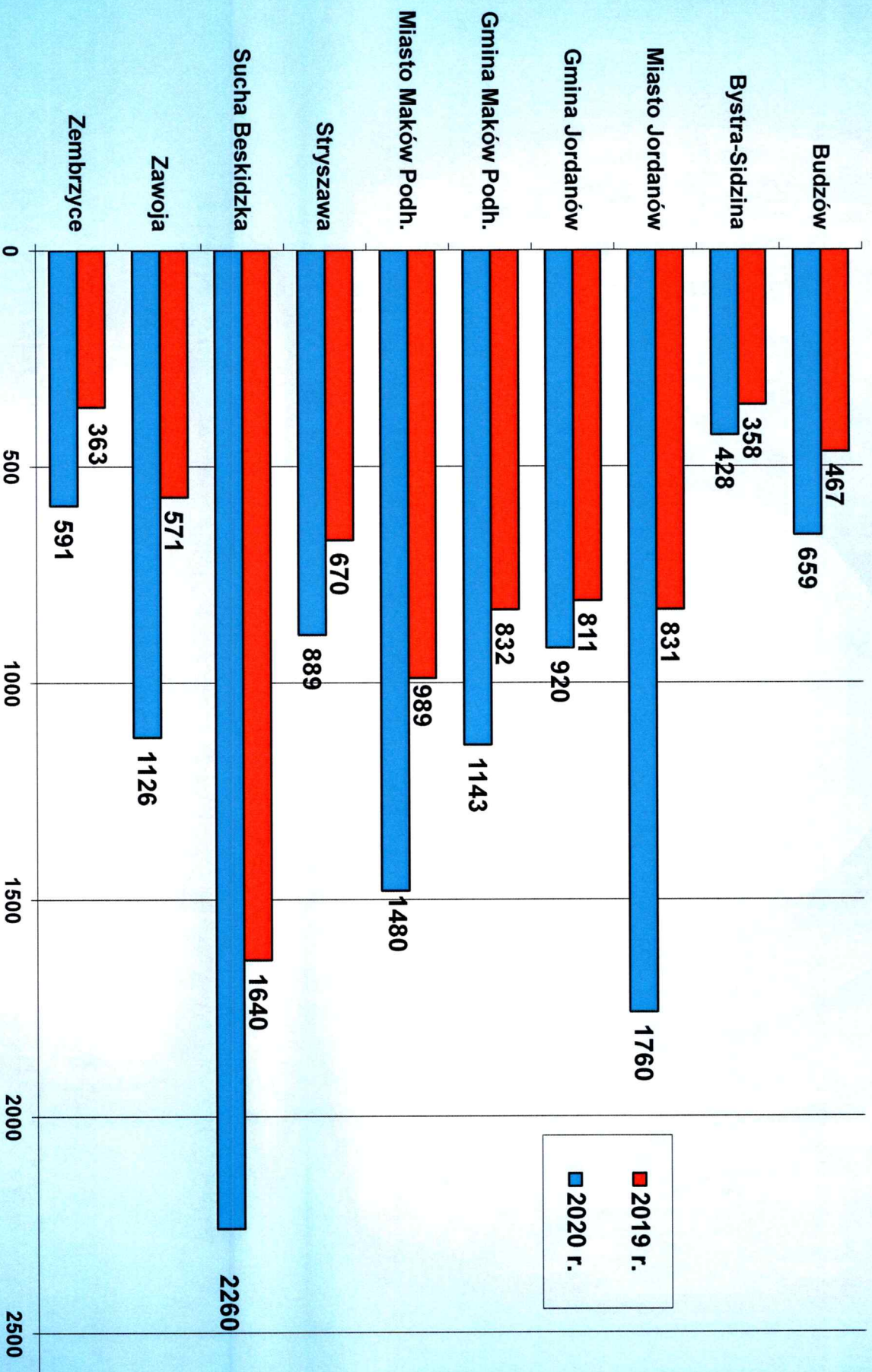
dotyczące przemocy w rodzinie (NK)

Dynamika interwencji:
ogółem wzrost - **190,0** %, dot. przemocy w rodzinie spadek - **92,0** %

Interwencje ogółem z podziałem na jednostki Policji. (wg kart efektywności służby policjantów prewencji)

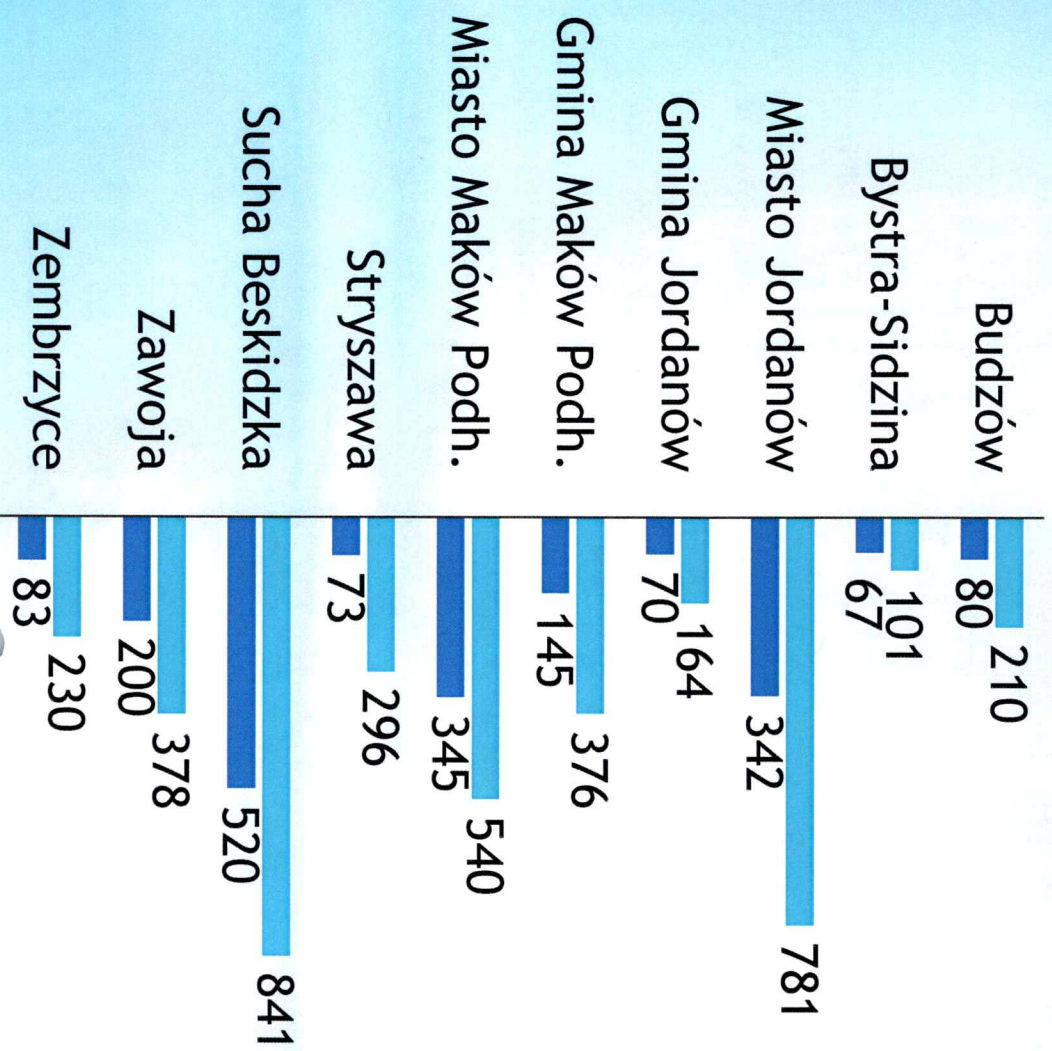


Interwencje w rozbiciu na miejsce przeprowadzenia, w porównaniu do roku poprzedniego.

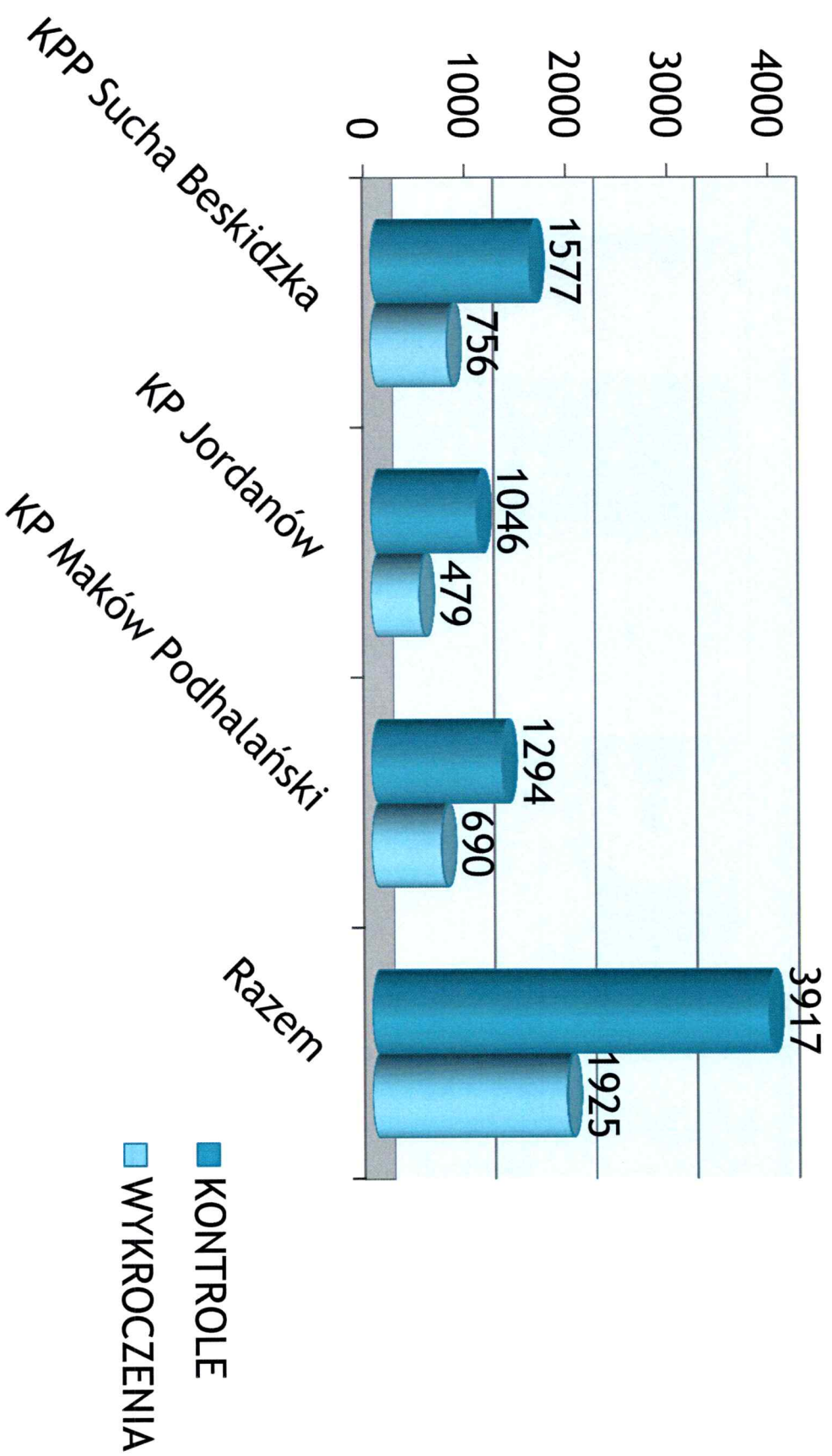


Interwencje podejmowane w związku z SARS-CoV-2 w rozbiciu na kontrole obiektów, oraz popełniane wykroczenia

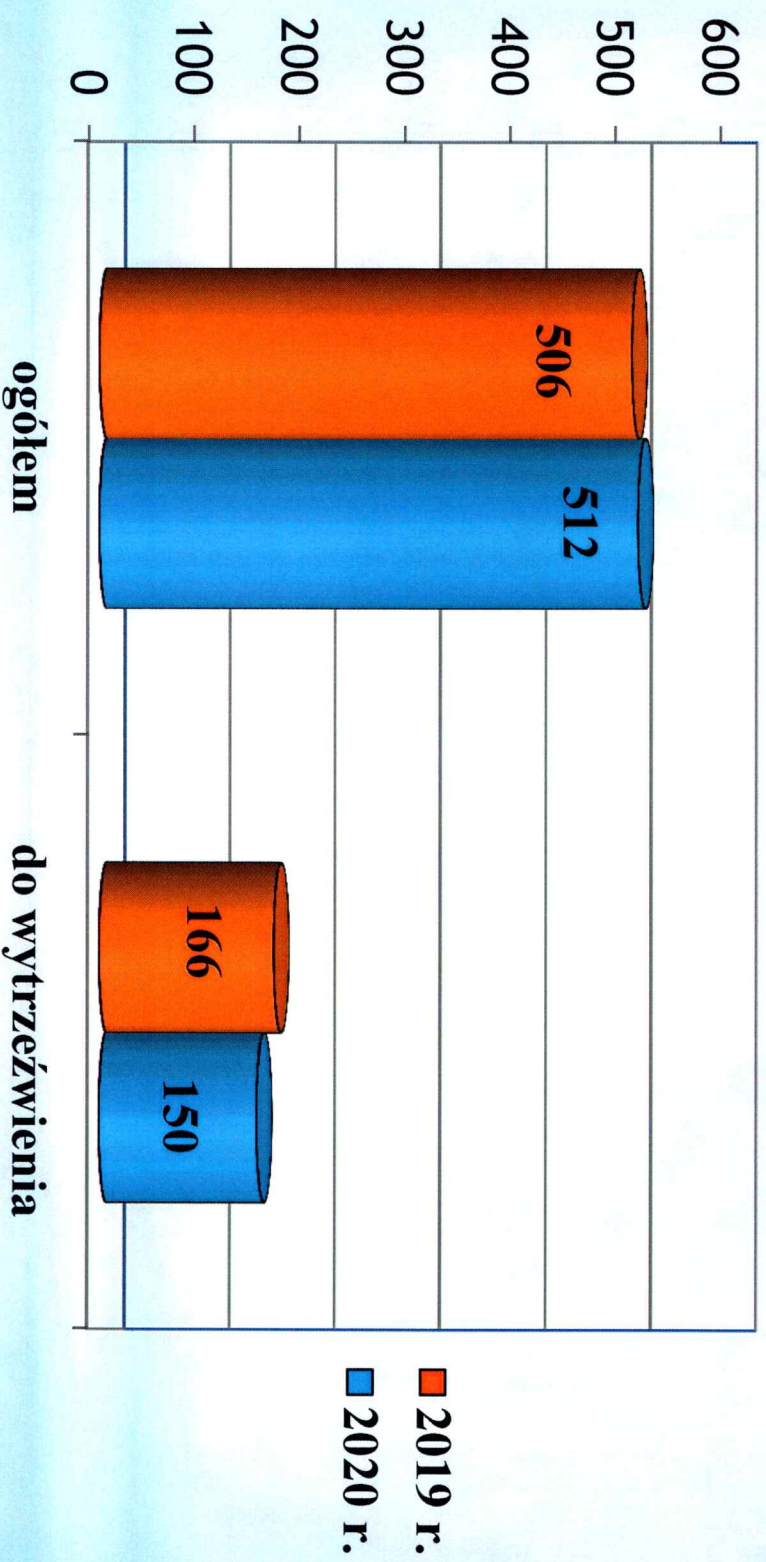
■ KONTROLOWANE OBIEKTY ■ POPEŁNIONE WYKROCZENIA



Interwencje podejmowane w związku z SARS-CoV-2 w rozbiciu na kontrole, oraz popełniane wykroczenia

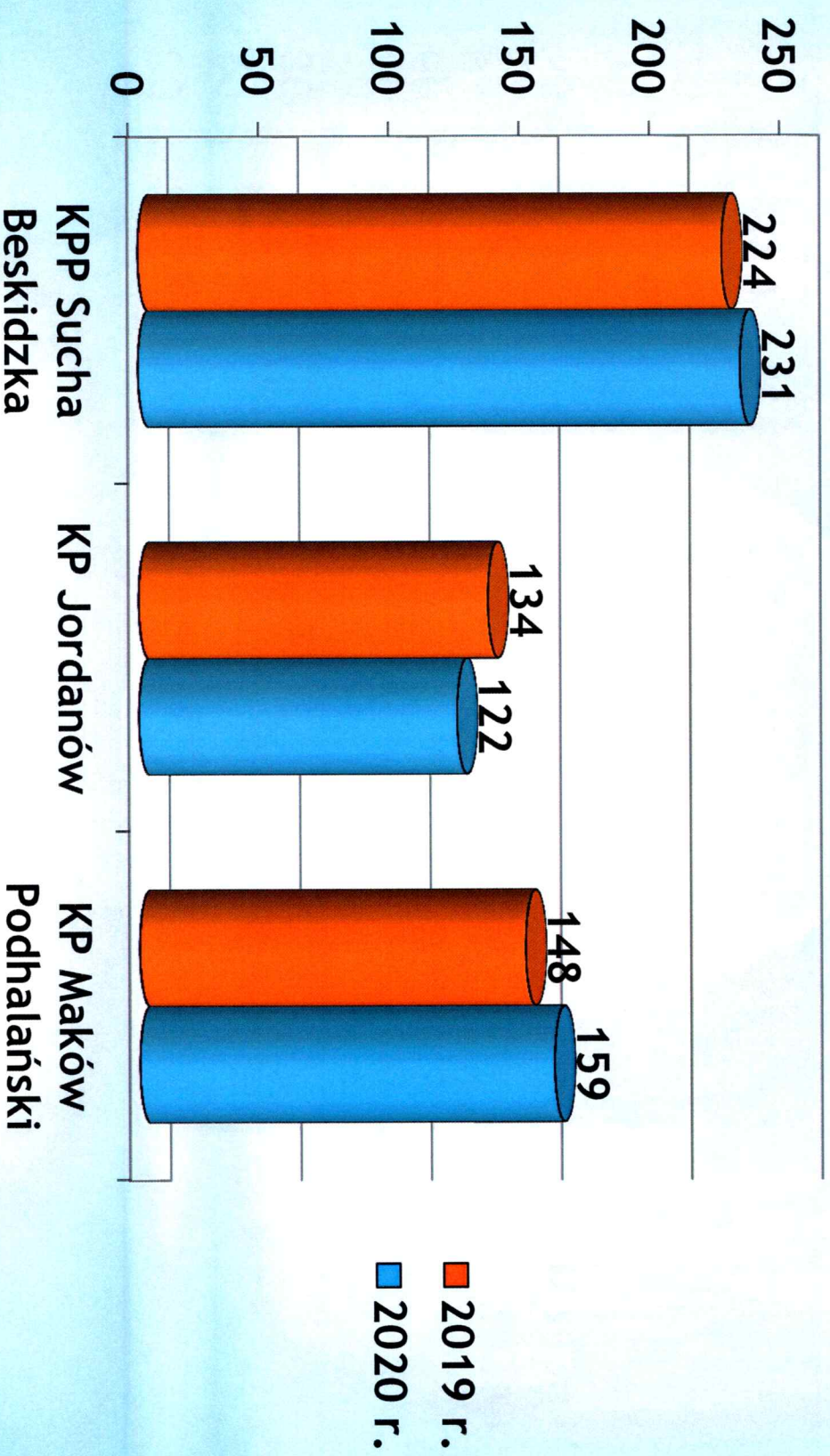


Ilość zatrzymanych osób.

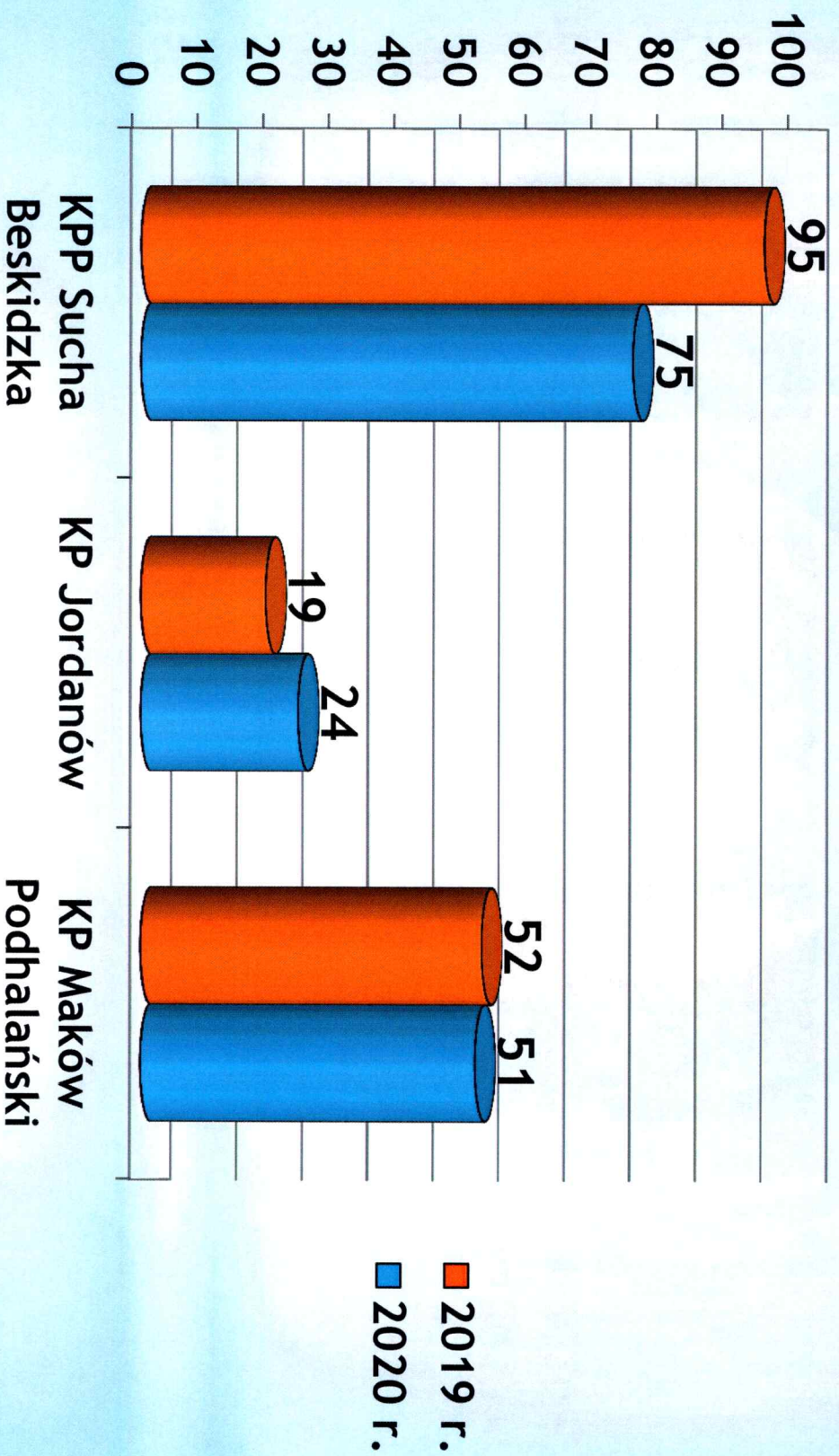


Dynamika zatrzymanych osób:
ogółem - 101,2 %, do wytrzeźwienia - 90,3 %

Ilość osób zatrzymanych ogółem - podział na jednostki Policji.

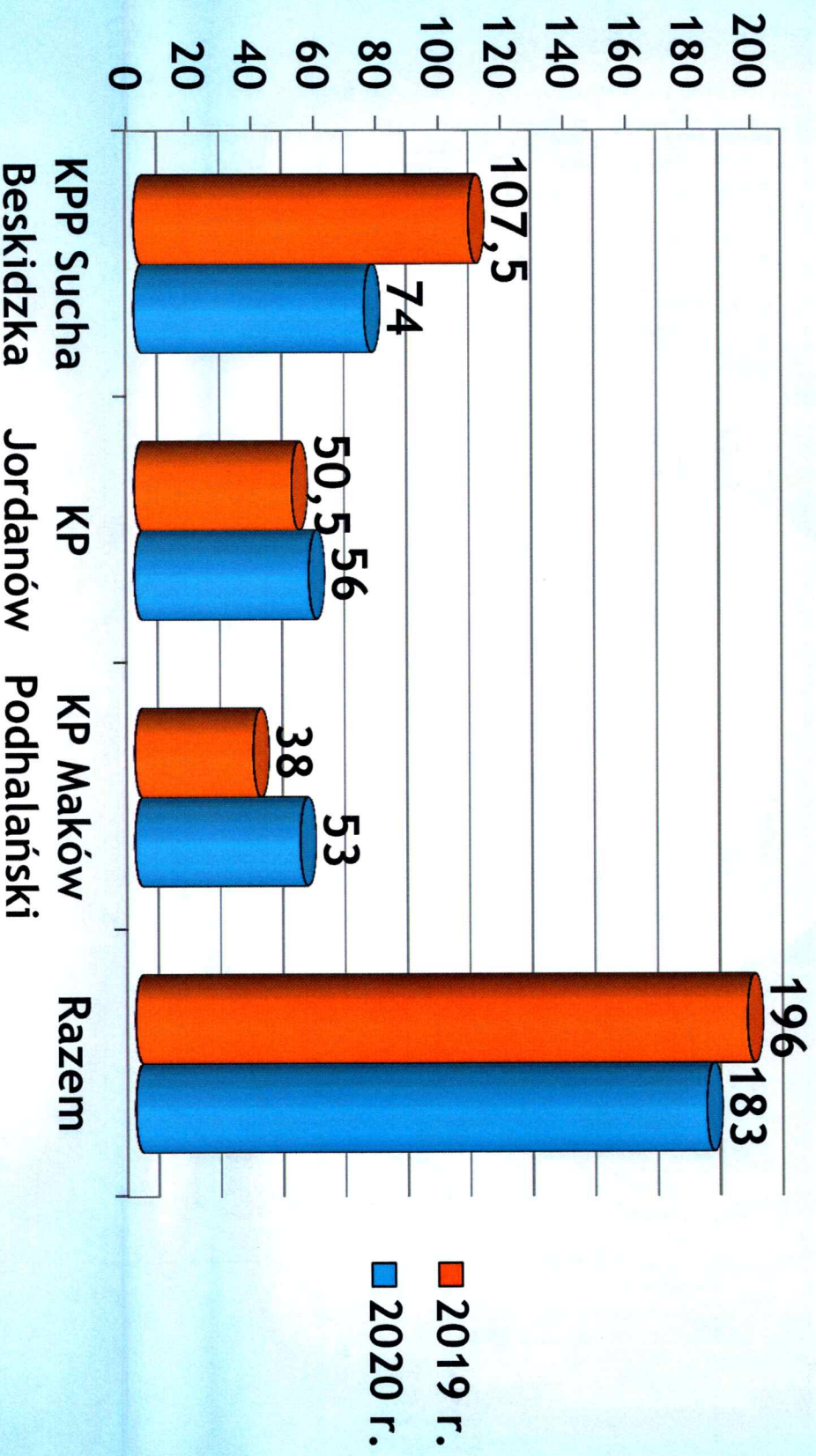


Ilość osób doprowadzonych do wytrzeźwienia - podział na jednostki Policji.

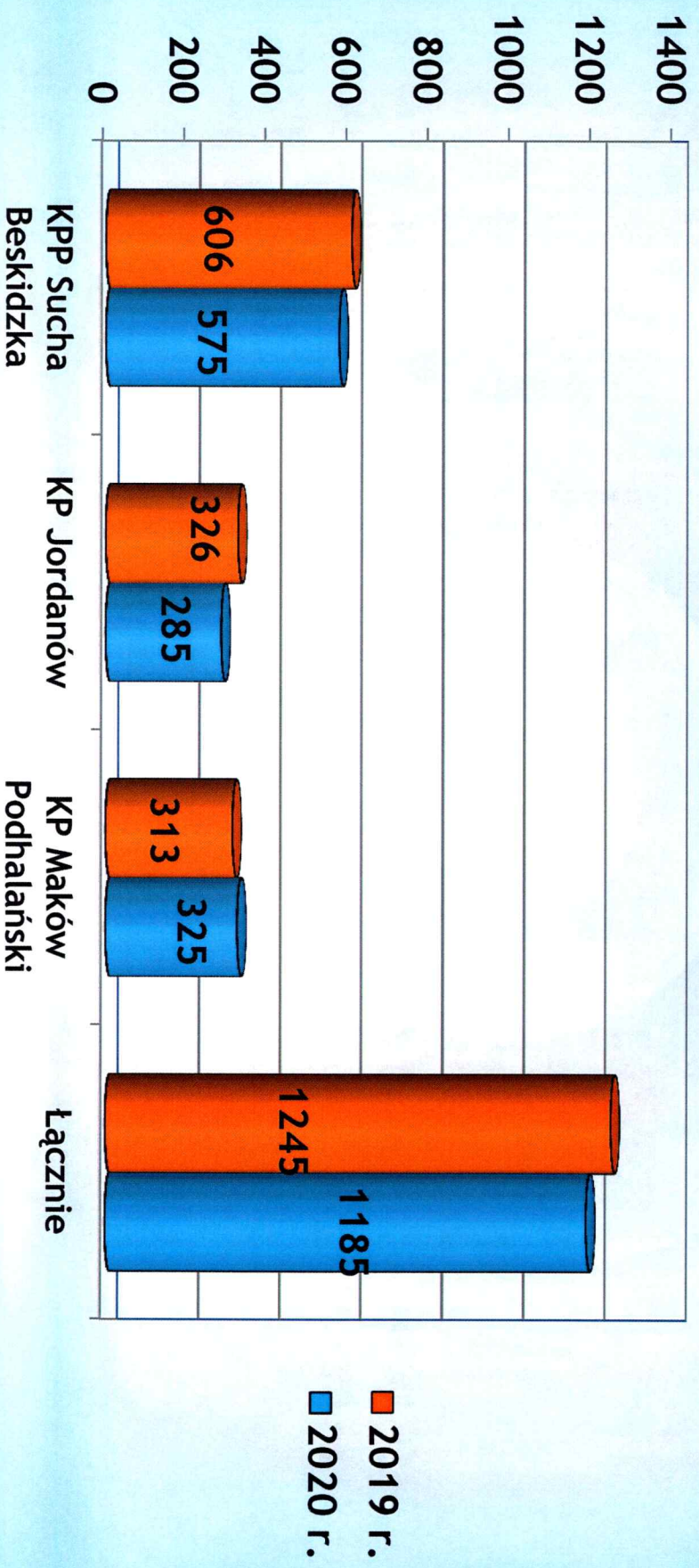


Zatrzymani na gorącym uczynku przestępstwa przez służby prewencyjne z podziałem na jednostki Policji.

(wg kart efektywności służby policjantów, z wyłączeniem art. 178 a kk)



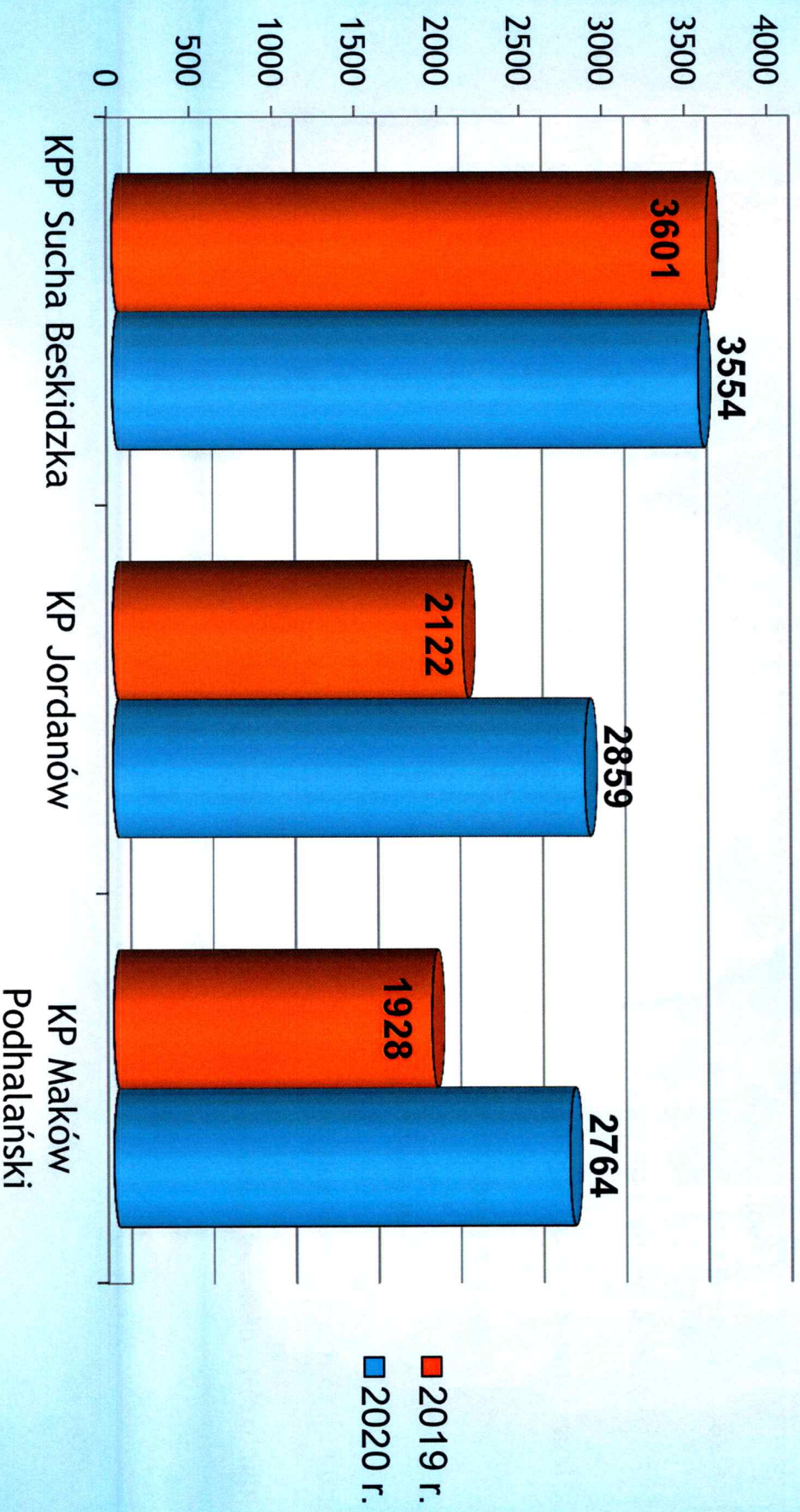
Ilość czynności wyjaśniających w sprawach o wykroczenia.



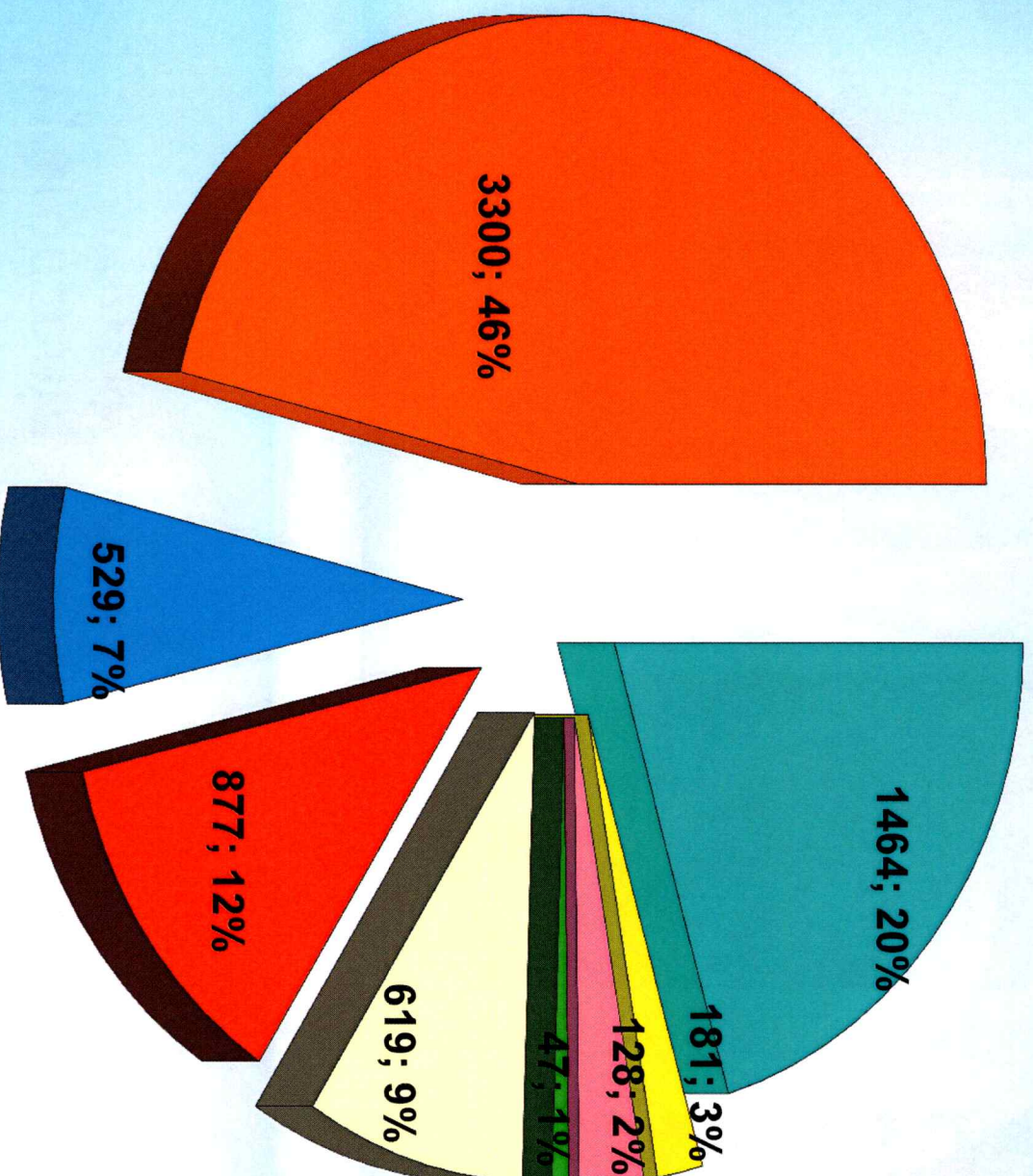
Dynamika czynności wyjaśniających łącznie – **95,18 %**.

Wykroczenia stwierdzone - podział na jednostki Policji.

(wszystkie kategorie łącznie z wykroczeniami w ruchu drogowym)

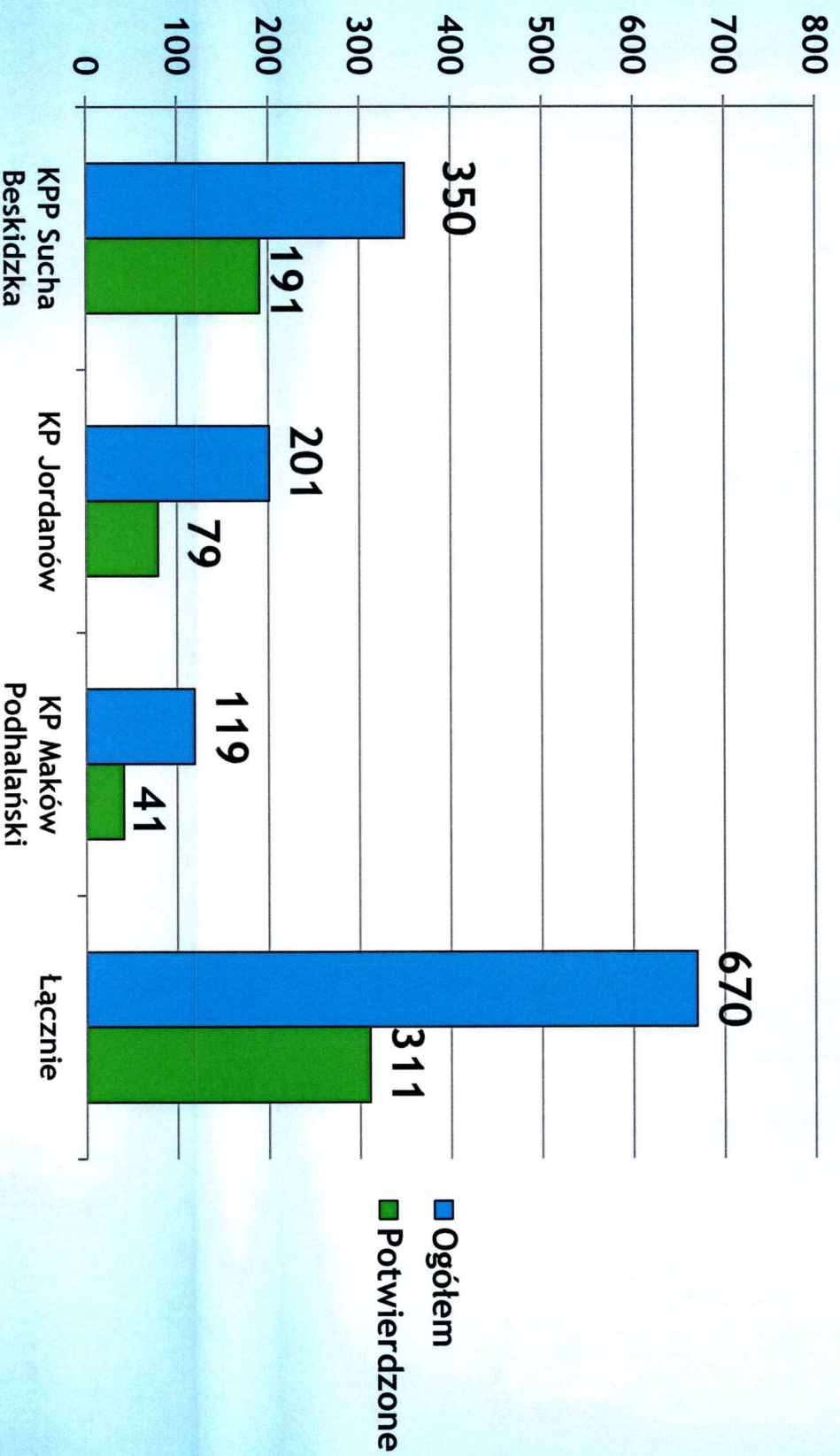


Procentowy udział poszczególnych kategorii wykroczeń w ogólnej ich liczbie wnioski o ukaranie - 262, mandaty karne – 860, pouczenia – 4465 - łącznie - 5587 stwierdzone wykroczenia (bez wykroczeń drogowych)

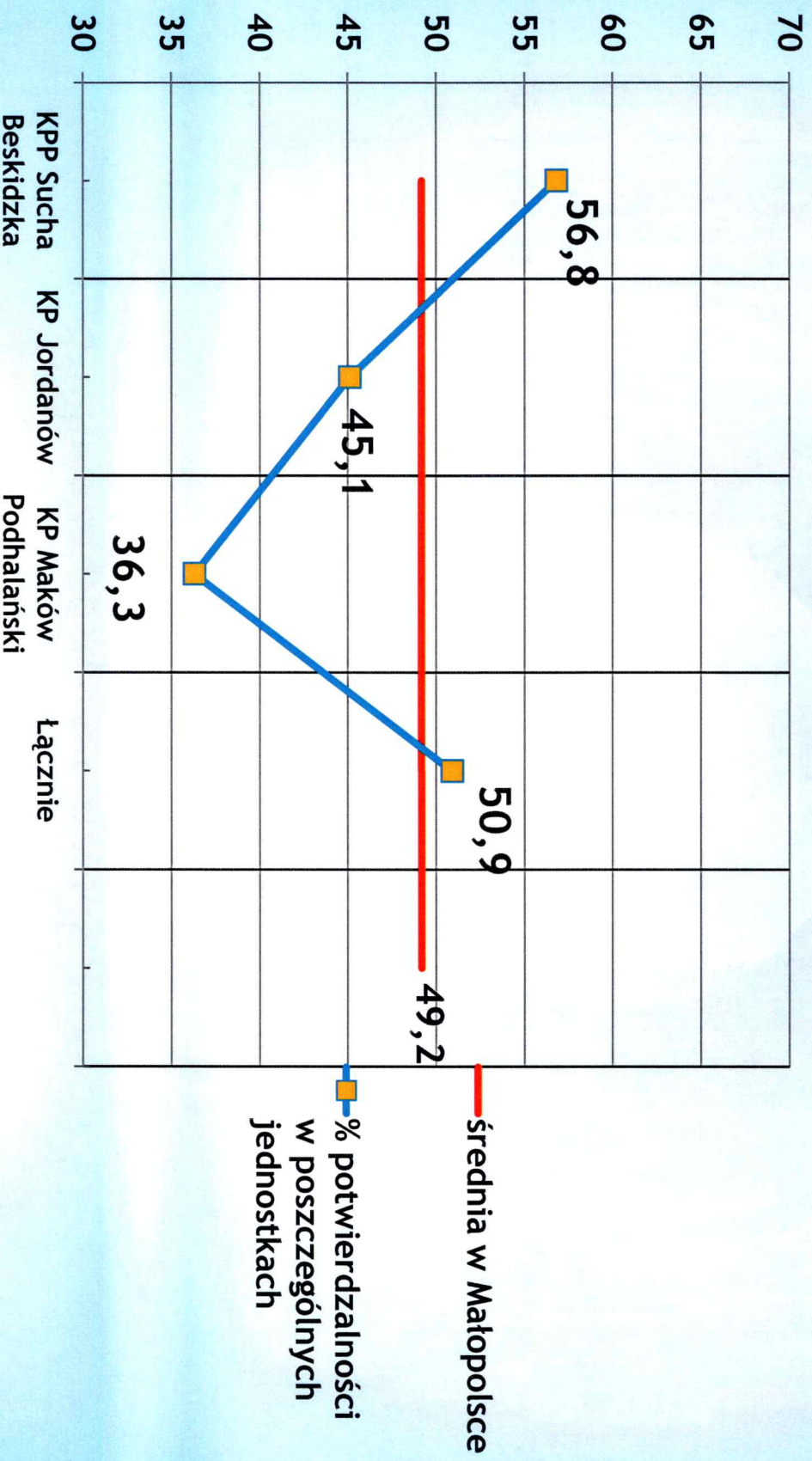


- zakłócenie spokoju i porządku publicznego
- p-ko bezpieczeństwa osób i mienia
- kradzież mienia
- zniszczenie mienia
- p-ko obyczajności publicznej
- p-ko urzędziom użytku publicznego
- spożywanie alkoholu w miejscu zabronionym
- inne

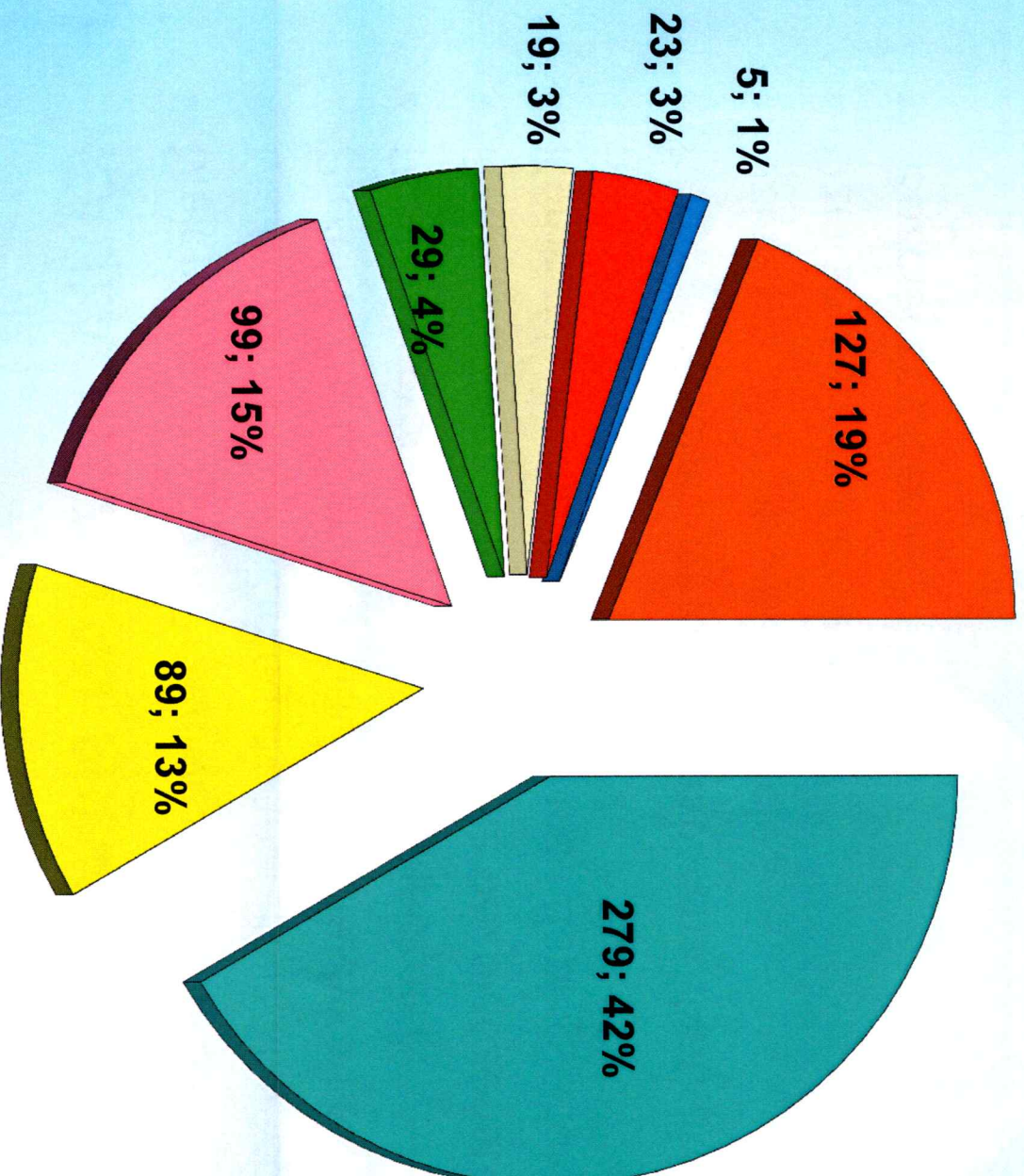
Ilość zgłoszeń nanieionych na „Krajową Mapę Zagrożeń Bezpieczeństwa” w rozbićiu na jednostki Policji potwierdzalność cały powiat suski 50,9%



Procentowa ilość potwierdzonych zgłoszeń naniesionych na „Krajową Mapę Zagrożeń Bezpieczeństwa” w rozbiciu na jednostki Policji.



Poszczególne kategorie zagrożeń, w ogólnej liczbie odnotowanych zgłoszeń.




- przekroczenie dozwolonej prędkości
- nieprawidłowe parkowanie
- spożywanie alkoholu w m-cu zabronionym
- niewłaściwa infrastruktura drogi
- nielegalne rajdy samochodowe
- zła organizacja ruchu
- używanie środków odurzających
- inne

REALIZACJA DZIAŁAŃ PREWENCYJNO – PROFILAKTYCZNYCH

- Małopolski Program Przeciwdziałania Narkomanii 2014 – 2020,
- Małopolski Projekt Zintegrowanej Polityki Bezpieczeństwa,
- Projekt „Zagrożenia w sieci – profilaktyka i reagowanie”,
- Rządowy program „Razem Bezpieczniej”,
- Rządowa kampania „Kręci mnie bezpieczeństwo”,
- Kampania profilaktyczna „Kibice i doping – tak, pseudokibice i agresja – nie”,
- Kampania edukacyjno-profilaktyczna „Narkotyki i dopalacze zabijają”
- Działania „Bezpieczne Wakacje”,
- Działania „Bezpieczne Ferie”,
- „Bezpieczny Senior”

W ramach realizacji ww. programów i działań przeprowadzono **205** spotkania z dziećmi i młodzieżą oraz **153** spotkania z rodzicami i kadrą pedagogiczną.

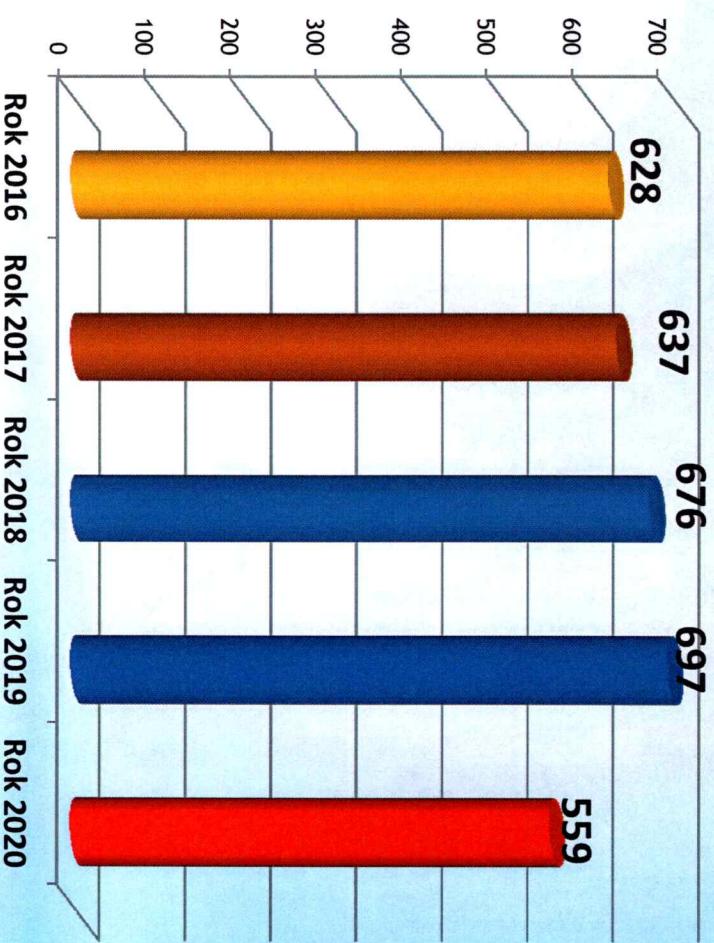
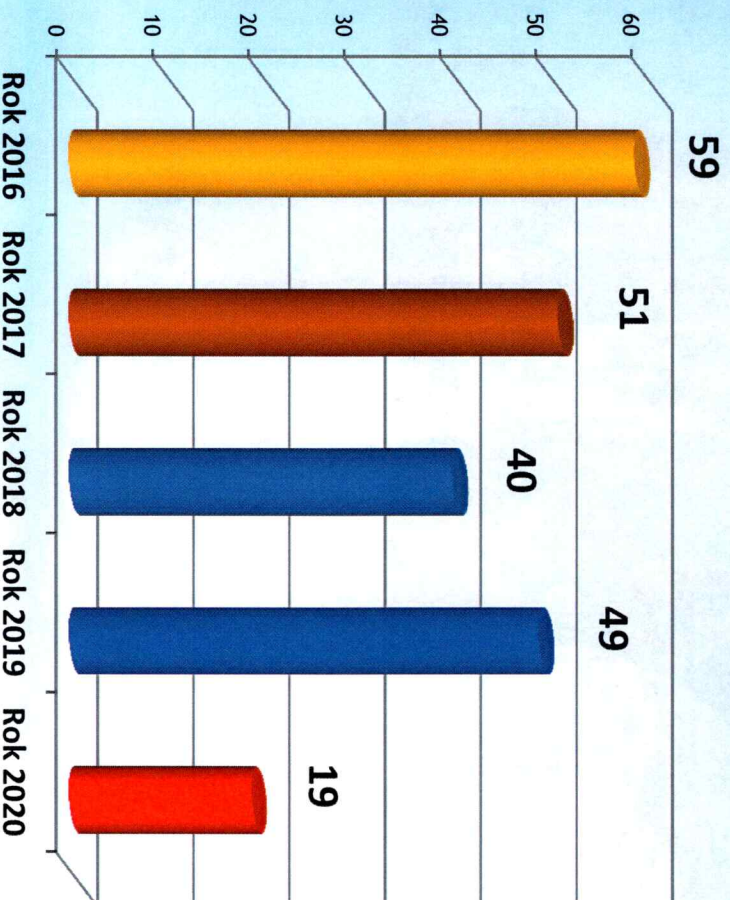


Bezpieczeństwo w ruchu drogowym



Stan bezpieczeństwa w ruchu drogowym

Zdarzenia drogowe w porównaniu do lat ubiegłych



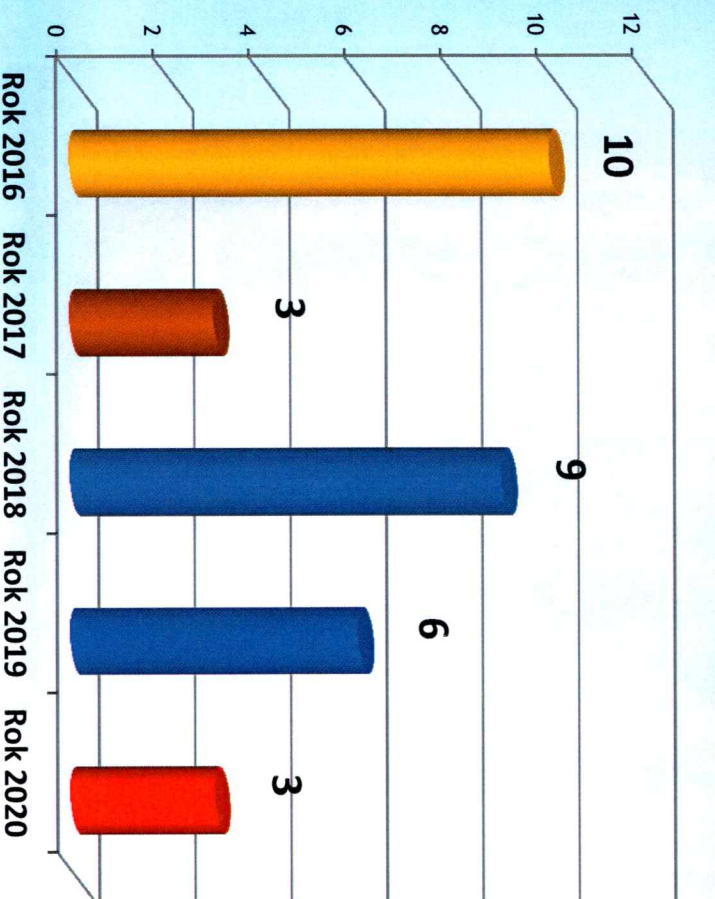
Wypadki drogowe

Dynamika w porównaniu do 2019 r. – 38,7 %.

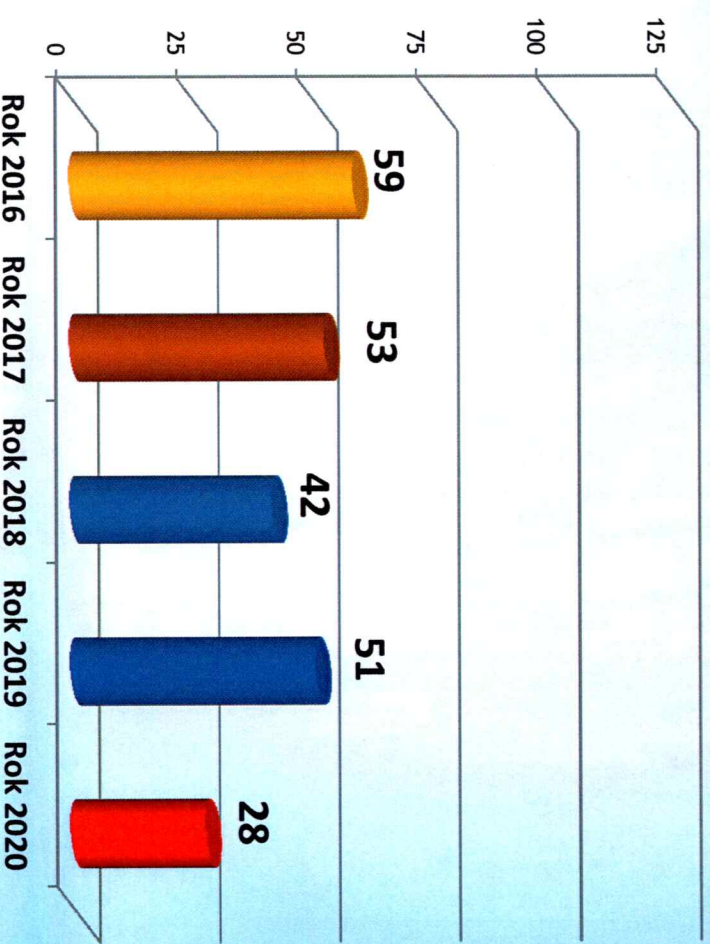
Kolizje drogowe

Dynamika w porównaniu do 2019 r. – 80,2 %.

Stan bezpieczeństwa w ruchu drogowym

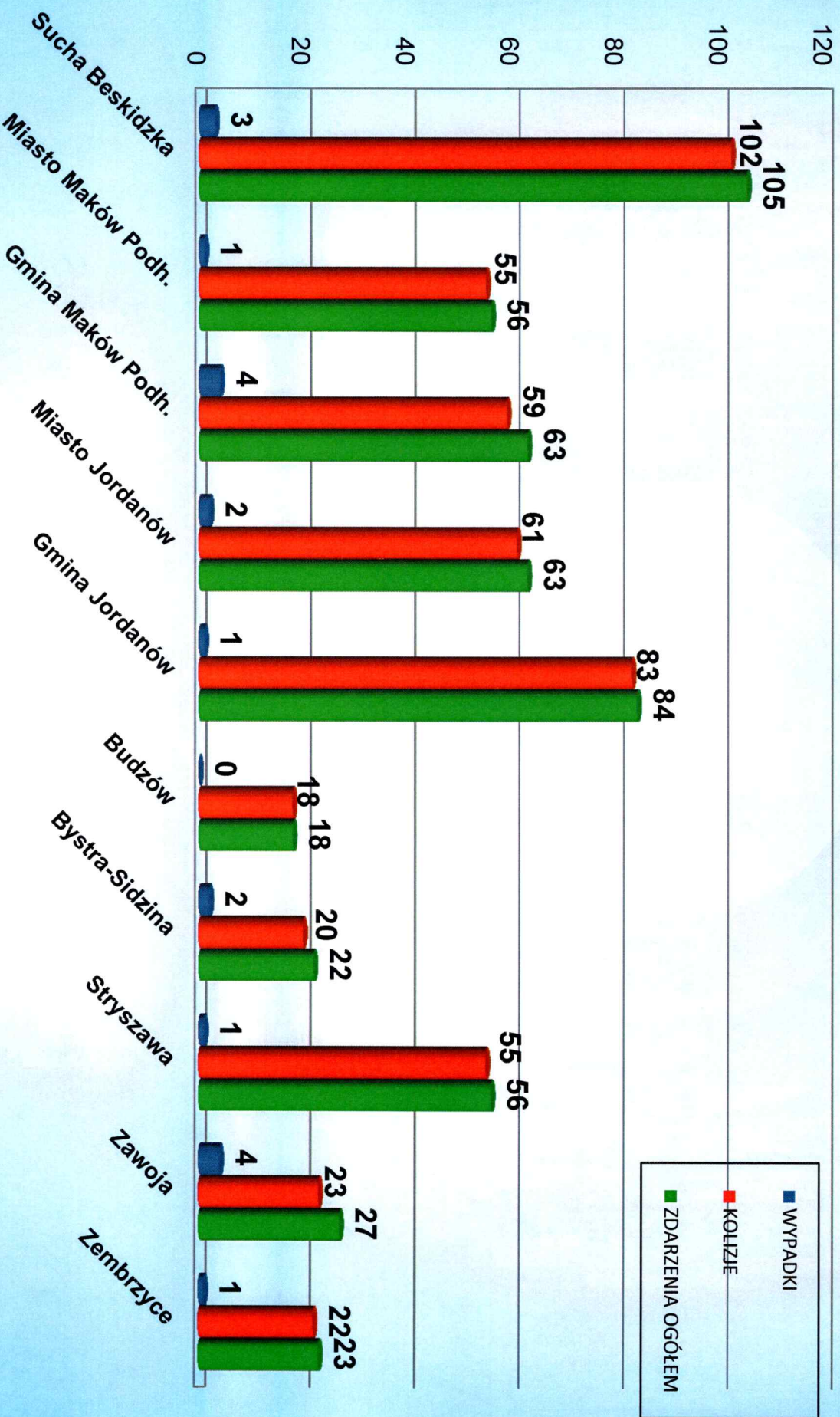


Ofiary śmiertelne
Dynamika w porównaniu do 2019 r. – 50 %.

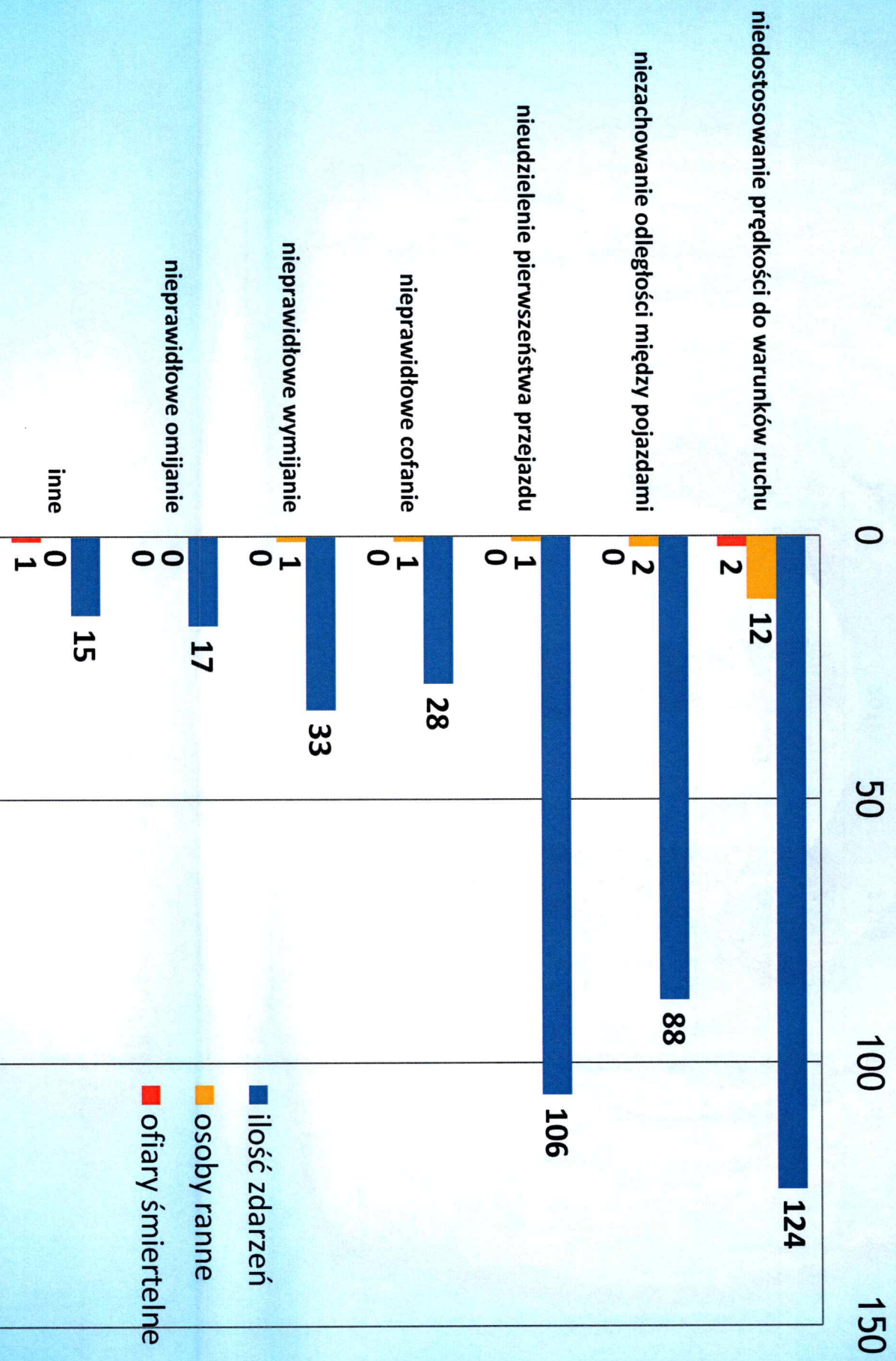


Osoby ranne
Dynamika w porównaniu do 2019 r. – 54,9 %.

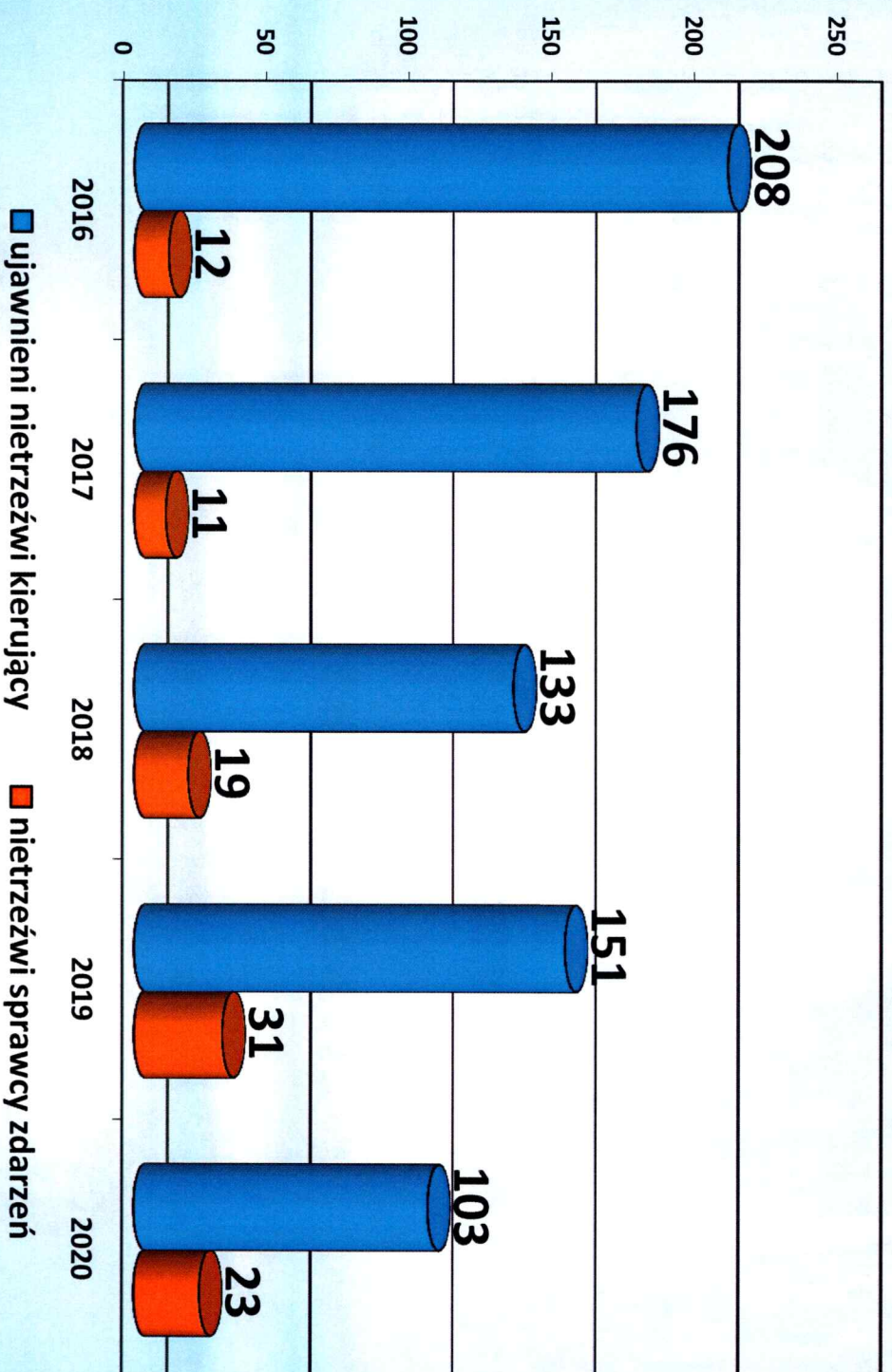
Ilość zdarzeń drogowych w poszczególnych Gminach



Najczęstsze przyczyny zdarzeń drogowych

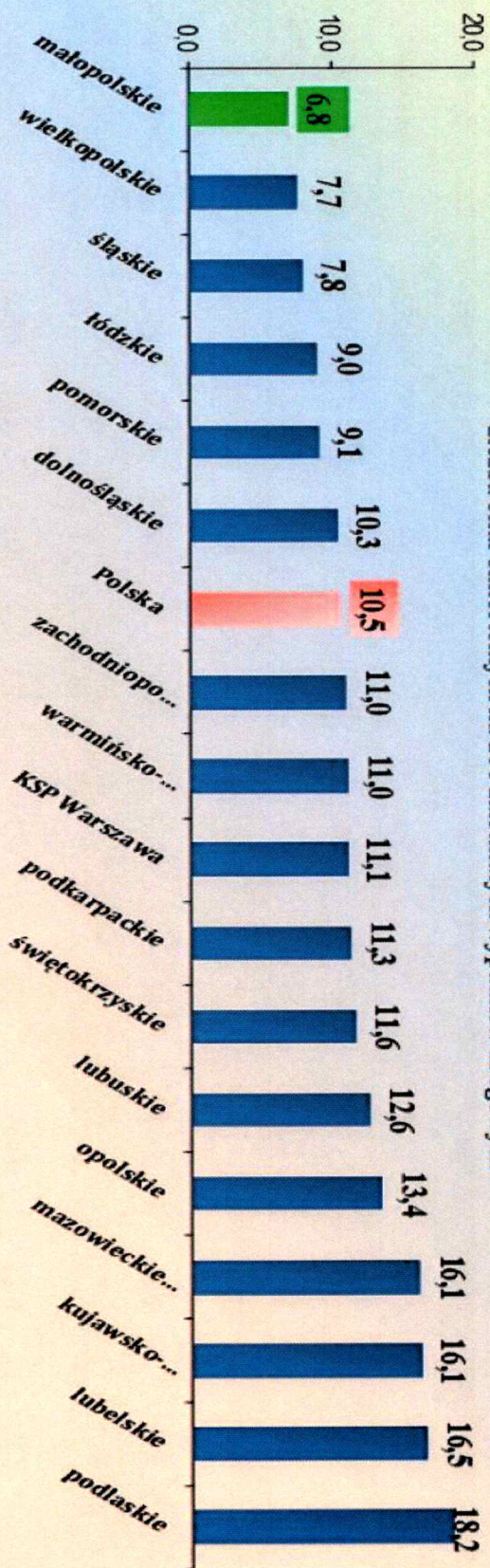


Nietrzeźwi sprawcy zdarzeń w porównaniu do ogółu ujawnionych nietrzeźwych kierujących

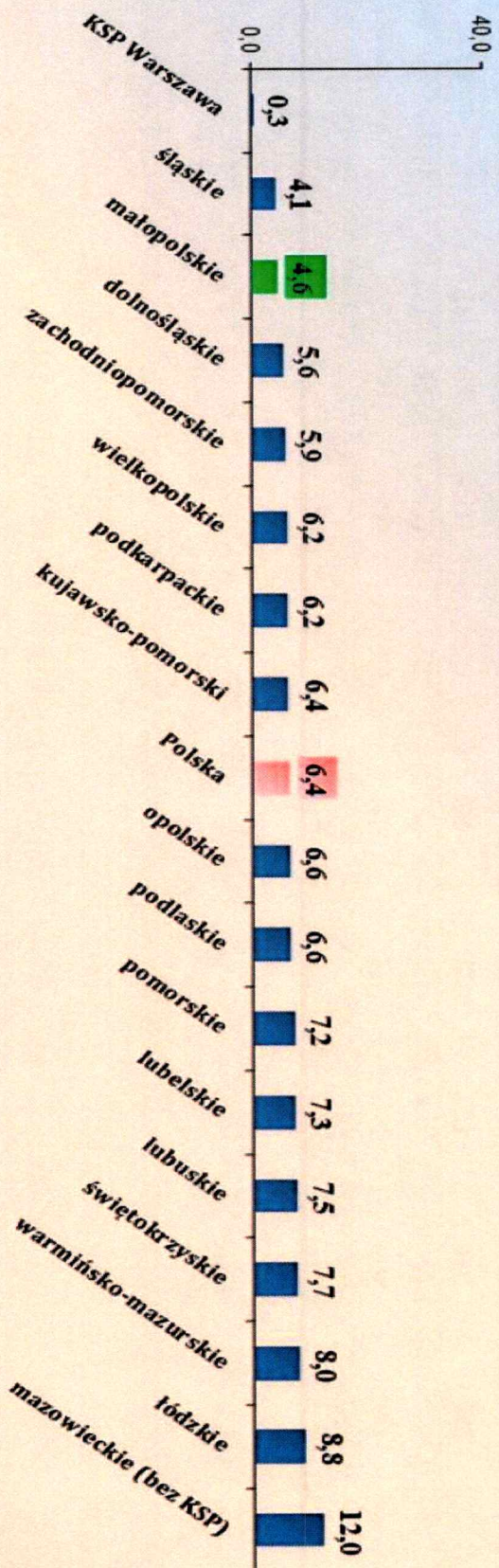


Wskaźniki zagrożeń 2020 r. - Polska

Liczba ofiar śmiertelnych na 100 zaistniałych wypadków drogowych



Liczba ofiar śmiertelnych na 100 tys. mieszkańców



Liczba wypadków drogowych zaistniałych w Polsce 2019 / 2020 r.

JEDNOSTKA	Wypadki drogowe			Liczba ofiar śmiertelnych			Liczba rannych		
	2019 r.	2020 r.	Zmiana +/-	2019 r.	2020r.	Zmiana +/-	2019 r.	2020r.	Zmiana +/-
dolnośląskie	1942	1576	-366	215	163	-52	2292	1791	-501
kujawsko-pomorski	947	827	-120	211	133	-78	981	861	-120
lubelskie	1129	937	-192	170	155	-15	1217	955	-262
lubuskie	660	604	-56	92	76	-16	775	674	-101
łódzkie	3350	2437	-913	239	219	-20	4049	2766	-1283
małopolskie	3136	2261	-875	176	156	-20	3717	2559	-1158
mazowieckie (bez KSP)	2268	1775	-493	310	285	-25	2678	2016	-662
opolskie	617	484	-133	73	65	-8	704	534	-170
podkarpackie	1484	1170	-314	157	132	-25	1712	1241	-471
podlaskie	588	428	-160	106	78	-28	623	449	-174
pomorskie	2308	1837	-471	161	167	6	2793	2223	-570
śląskie	2971	2371	-600	199	186	-13	3569	2703	-866
świętokrzyskie	1060	829	-231	131	96	-35	1246	951	-295
warmińsko-mazurskie	1220	1033	-187	103	114	11	1512	1179	-333
wielkopolskie	3893	2817	-1076	279	216	-63	4563	3228	-1335
zachodniopomorskie	1219	921	-298	129	101	-28	1404	1002	-402
KSP Warszawa	1528	1212	-316	159	134	-25	1704	1312	-392



W 2020 roku kontynuowano projekt polegający na doświetlaniu przejść dla pieszych na terenie województwa Małopolskiego.

Drogi krajowe – 44 przejścia dla pieszych.

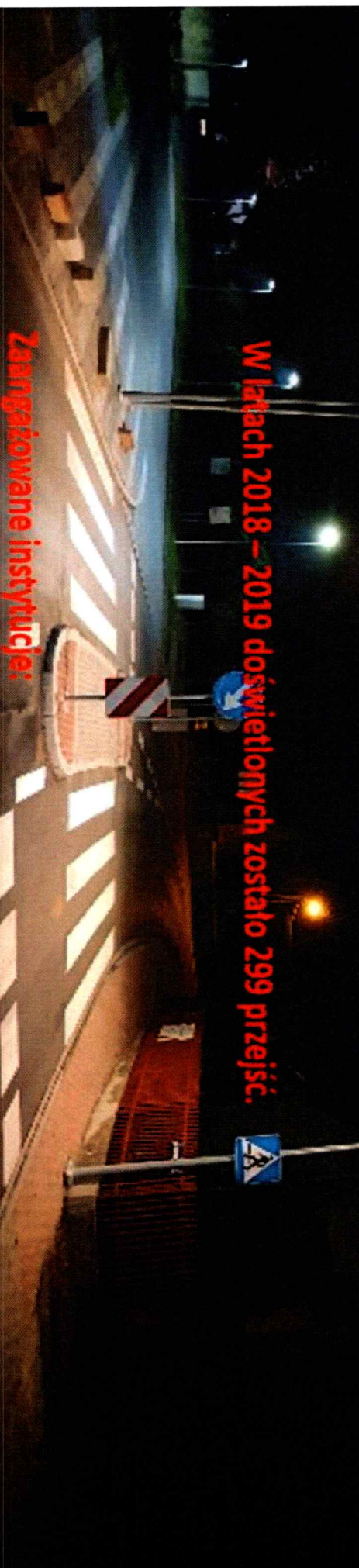
Drogi wojewódzkie – 78 przejść dla pieszych (113 lokalizacji zgłoszonych do programu współfinansowania).

Drogi powiatowe i gminne – 148 przejść dla pieszych zgłoszonych do programu.

W latach 2018 – 2019 doświetlonych zostało 299 przejść.

Zaangażowane instytucje:

- Urząd Marszałkowski,
- Generalna Dyrekcja Dróg, Krajowych i Autostrad,
- Zarząd Dróg Wojewódzkich,
- samorządy szczebla lokalnego,
- Komenda Wojewódzka Policji w Krakowie.

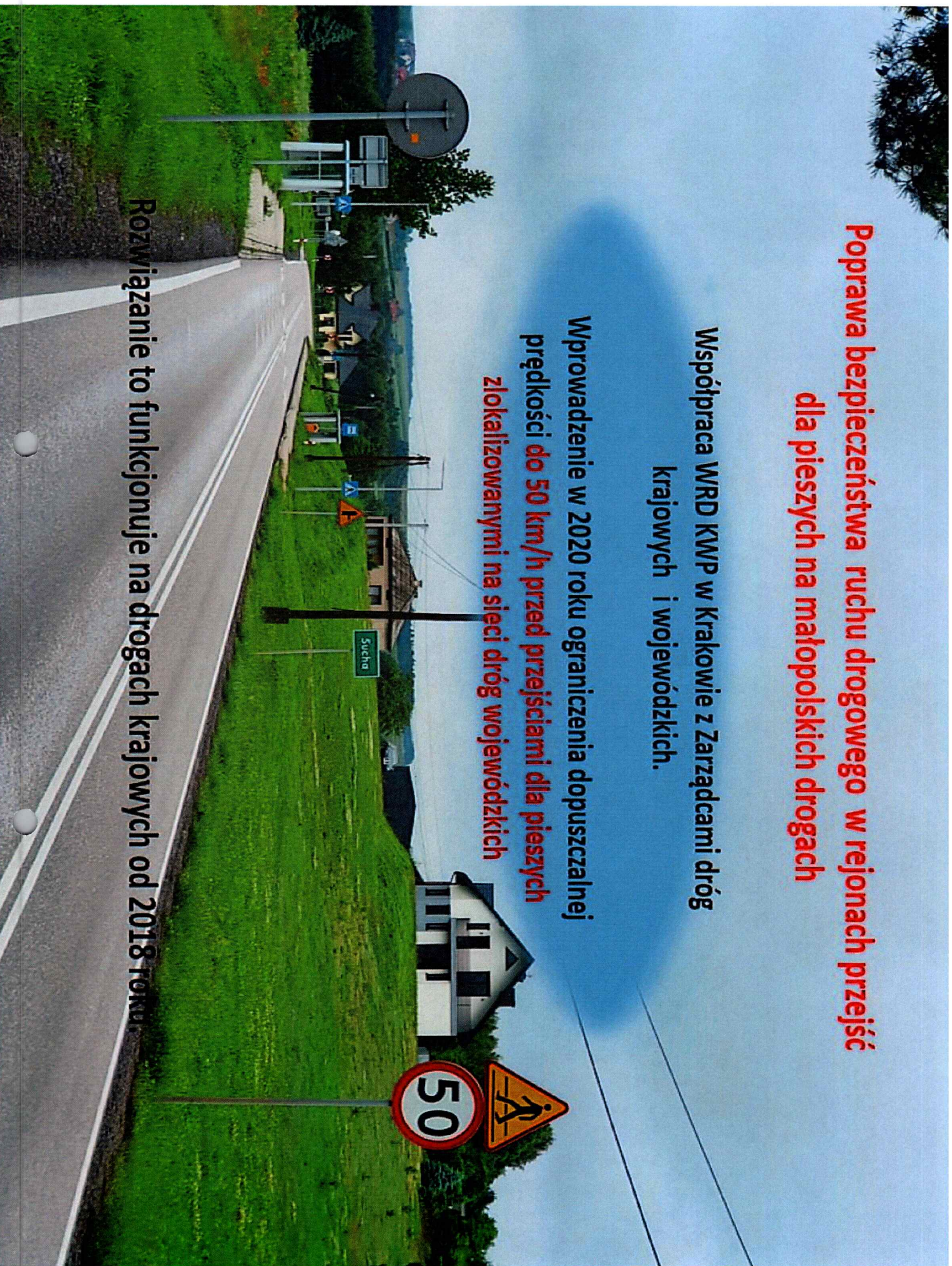


Poprawa bezpieczeństwa ruchu drogowego w rejonach przejść dla pieszych na małopolskich drogach

Współpraca WRD KWP w Krakowie z Zarządcami dróg krajowych i wojewódzkich.

Wprowadzenie w 2020 roku ograniczenia dopuszczalnej prędkości do 50 km/h przed przejściami dla pieszych zlokalizowanymi na sieci dróg wojewódzkich

Rozwiązanie to funkcjonuje na drogach krajowych od 2018 roku.



Profilaktyka społeczna 2020



Bezpieczne Ferie – Bezpieczny Stok



Bezpieczne Ferie – Bezpieczny Stok



Bezpieczne wakacje „Kręci mnie bezpieczeństwo nad wodą”





Bezpieczne wakacje

„Kręci mnie bezpieczeństwo nad wodą”

- W ramach działań policjanci prowadzali pogadanki z dziećmi i młodzieżą wypoczywającą w naszym powiecie. Policjanci z Komendy Powiatowej Policji w Suchej Beskidzkiej oraz suscy strażacy prowadzali działania pod nazwą **„Kręci mnie bezpieczeństwo nad wodą”**, pod patronatem MSWiA.
- W środę 15 lipca 2020 roku policjanci z Komendy Powiatowej Policji w Suchej Beskidzkiej oraz strażacy z KP PSP w Suchej Beskidzkiej odwiedzili dzieci, będące na koloniach. Prowadzona prelekcja odbywała się w czasie kiedy dzieci wykorzystując ładną pogodę, korzystali z kąpielni nad rzeką Skawa.
- W niedzielę 16 sierpnia 2020 roku obok schroniska Markowe Szczawiny w Zawoi mundurowi oraz ratownicy przeprowadzili działania informacyjno-edukacyjne pn. „Kręci mnie bezpieczeństwo nad wodą i w górach” W działaniach edukacyjnych uczestniczyli przedstawiciele służb mundurowych w tym Komendy Powiatowej Policji w Suchej Beskidzkiej, Państwowej Straży Pożarnej w Suchej Beskidzkiej, babiogórskiego Parku narodowego oraz Beskidzkiej Grupy GOPR.

Bezpieczny Senior

W 2020 roku policjanci przeprowadzili 11 spotkań z seniorami, w którym wzięło udział w sumie 435 osób


W tym:

Przeprowadzili prelekcje m.in. ze stowarzyszeniami
: „Stowarzyszenie Sussy Seniorzy”, „Klub Seniora w
Jordanowie”, Mieszkańcy Gminy Bystra Sidzina, Miejska Rada
Seniorów w Jordanowie, Stowarzyszenie Zembrzyckiego Koła
Gospodyń „Mioduszyna”, Stowarzyszenie aktywizacji
Społecznej i Obywatelskiej Inspiracja” w Jordanowie.

Ponadto zamieszczano informacje profilaktyczne na stronie
KPP w Suchej Beskidzkiej a także przesyłano komunikaty na
regionalne portale informacyjne na temat zagrożeń z jakimi
mogą się spotkać seniorzy.



Spotkania w szkołach



Osiągnięcia w 2020r.



- St.sierż. Damian Marek, funkcjonariusz z Komisariatu Policji w Jordanowie dzięki swoim umiejętnościom narciarskim wielokrotnie reprezentuje suskich policjantów w różnych konkursach, zajmując przy tym czołowe miejsca.
- 8 lutego 2020 r. na stoku stacji narciarskiej "Zwardoń Ski" w Zwardoniu odbyły się V Wojewódzkie Mistrzostwa Policji w Narciarstwie Alpejskim w kategorii „Mężczyźni do lat 40” zajął **3 miejsce**.
- 5-6 marca 2020 r. na stacji narciarskiej Czorzstyn – Ski w Kluszkowcach wziął udział w szóstej edycji Ogólnopolskich Zawodów Narciarskich dla Funkcjonariuszy Policji w klasyfikacji indywidualnej jak również w Slalomie Gigancie zajął **2 miejsce**.
W klasyfikacji drużynowej jak również w konkurencji „Spacer Narciarza” wspólnie z st. sierż. Martyną Oliwier zajęli **1 miejsce**.
- 6 do 8 marca 2020 r., po raz trzeci członkowie Regionu IPA Zakopane zorganizowali Mistrzostwa w Narciarstwie Alpejskim i Snowboardzie o Puchar Przewodniczącego Regionu IPA Zakopane. W tych mistrzostwach st. sierż. Damian Marek stanął na podium zajmując **1 miejsce** w kategorii mężczyźni-narty jako reprezentant IPA Wadowice.



Pomoc finansowa ze strony instytucji samorządowych

W 2020 roku Komenda Powiatowa Policji w Suchej Beskidzkiej przystąpiła do programu organizowanego przez Komendę Główną Policji, którego celem jest połączenie środków budżetowych Policji ze środkami samorządów terytorialnych w podziale 50/50 na zakup sprzętu transportowego.

Pomoc finansowa ze strony instytucji samorządowych

tj.:

- Starostwo Powiatowe w Suchej Beskidzkiej,
- Urząd Gminy Budzów,
- Urząd Gminy Bystra-Sidzina,
- Urząd Miasta Jordanów,
- Urząd Gminy Jordanów,
- Urząd Miasta Maków Podhalański,
- Urząd Gminy Stryszawa,
- Urząd Miasta Sucha Beskidzka,
- Urząd Gminy Zawoja,
- Urząd Gminy Zembrzyce,

przeznaczając pieniądze w łącznej kwocie **170 tysięcy złotych**, za które zostały zakupione trzy oznakowane radiowozy. Dwa Hyundai-e Tucson oraz jedna Kia Ceed.

Ponadto Starostwo Powiatowe w Suchej Beskidzkiej zakupiło i przeznaczyło na potrzeby Policji myjkę ciśnieniową oraz dwa odkurzacze do utrzymania czystości w radiowozach za łączną kwotę 5 tysięcy złotych.



zatwierdził

KOMENDANT POWIATOWY POLICJI

w Suchej (os. Dobrej)

insp. Dariusz Drobny

sporządził

NACZELNIK

Wydziału Prewencji

Komendy Powiatowej Policji

w Suchej (os. Kidzkiej)

kom. Paweł Siwiec

