

Spis treści

1. WSTĘP - OGÓLNA CHARAKTERYSTYKA MIASTA	3
2. DEMOGRAFIA I STAN BEZROBOCIA	11
2.1 DEMOGRAFIA	11
2.2. REJESTR DZIAŁALNOŚCI GOSPODARCZEJ NA TERENIE MIASTA SUCHA BESKIDZKA	19
2.3. STAN I STRUKTURA BEZROBOCIA	24
3. REALIZOWANE INWESTYCJE	26
3.1. INWESTYCJE	26
3.2. PLANOWANIE PRZESTRZENNE	34
4. STAN FINANSÓW MIASTA	36
4.1. BUDŻET MIASTA W 2020 ROKU	36
4.2. STAN ZADŁUŻENIA MIASTA	50
5. GOSPODARKA KOMUNALNA I MAJĄTEK GMINY	51
5.1. GOSPODARKA NIERUCHOMOŚCIAMI	51
5.2. INFRASTRUKTURA DROGOWA	65
5.3. OŚWIETLENIE ULICZNE	74
5.4. INFRASTRUKTURA KOMUNIKACYJNA	78
6. BEZPIECZEŃSTWO PUBLICZNE I OCHRONA PRZECIWOŻAROWA	80
6.1. OCHRONA PORZĄDKU PUBLICZNEGO	80
6.2. OCHRONA PRZECIWOŻAROWA	85
7. OCHRONA ŚRODOWISKA NATURALNEGO	90
7.1 GOSPODAROWANIE ODPADAMI KOMUNALNYMI	90
7.2. GOSPODARKA WODNO-ŚCIEKOWA	97
7.3. OCHRONA POWIETRZA	107
7.4. UTRZYMANIE CZYSTOŚCI I PORZĄDKU	116
8. OŚWIATA I WYCHOWANIE	119
8.1. INFORMACJE OGÓLNE I OBWODY SZKOLNE	119
8.2. OBIEKTY SZKOLNE I LICZBA UCZNIÓW WG STANU NA KONIEC 2020 ROKU	121
8.3. ZATRUDNIENIE W PLACÓWKACH OŚWIATOWYCH	124
8.4. WYNIKI EGZAMINU ÓSMOKLASISTY	127
8.5. WYCHOWANIE PRZEDSZKOLNE	128
8.6. FINANSOWANIE OŚWIATY	130
8.7. REALIZOWANE UNIJNE PROJEKTY OŚWIATOWE	133
8.8 MIEJSKA ŚWIETLICA PROFILAKTYCZNA	134

9. POMOC SPOŁECZNA	141
9.1. MIEJSKI OŚRODEK POMOCY SPOŁECZNEJ	141
9.2. ZADANIA W ZAKRESIE POMOCY SPOŁECZNEJ	144
9.3. PRZECIWDZIAŁANIE PRZEMOCY W RODZINIE	148
9.4. WSPIERANIE RODZINY I SYSTEM PIECZY ZASTĘPCZEJ	148
9.5. INNE RODZAJE POMOCY I ŚWIADCZEŃ	149
9.6. Realizacja Programów Profilaktycznych	153
10. KULTURA SPORT I REKREACJA	157
10.1 MIEJSKI OŚRODEK KULTURY - ZAMEK	157
10.2. BIBLIOTEKA SUSKA	162
10.3. MUZEUM MIEJSKIE	165
10.4. DZIAŁANIA W ZAKRESIE SPORTU I REKREACJI	172
11. WSPÓŁPRACA Z ORGANIZACJAMI POZARZĄDOWYMI	181
12. OCHRONA ZDROWIA	188
12.1 MIEJSKA PRZYCHODNIA ZDROWIA W SUCHEJ BESKIDZKIEJ	188
12.2. INNE PODMIOTY DZIAŁAJĄCE W ZAKRESIE SŁUŻBY ZDROWIA	193

1. WSTĘP - OGÓLNA CHARAKTERYSTYKA MIASTA

Sucha Beskidzka jest gminą miejską i stolicą powiatu suskiego, położoną w południowo-zachodniej części województwa Małopolskiego. Miasto ma powierzchnię 27,46 km² i jest zlokalizowane na wysokości od 320 metrów n.p.m. (Dąbie) do 871 metrów n.p.m. (okolice Magurki). Od strony południowej graniczy z gminą Zawoja, od zachodniej z gminą Stryszawa, od północnej z gminą Zembrzyce, a od wschodniej z gminą Maków Podhalański. Sucha Beskidzka jest ulokowana w niewielkiej kotlinie, położonej u ujścia potoku Stryszawka do rzeki Skawy. Kotlinę ze wszystkich stron otaczają zalesione grzbiety Beskidów: Makowskiego, Małego i Żywieckiego. Położenie miasta wyznaczają współrzędne: 49°44'25"N szerokości geograficznej północnej i 19°35'19"E długości geograficznej wschodniej. W ogólnej powierzchni miasta, lasy zajmują ponad 43% .

Bezpośrednio ponad doliną i miastem wznoszą się: na północy Lipska Góra (625,2 m n.p.m.) i góra Jasień (521 m n. p. m.), na południu Magurka (871,5 m n. p. m.), Kamienna (744 m n. p. m.), na wschodzie Mioduszyna (638 m n. p. m.). Takie usytuowanie znacząco podnosi atrakcyjność rzeźby terenu i lokalizacji miasta.

Średnia roczna temperatura powietrza w Suchoj Beskidzkiej wynosi 7,2°C, średnia temperatura powietrza w najcieplejszym miesiącu lipcu wynosi 16,7°C, a w najchłodniejszym miesiącu styczniu – 3,3°C.

Walory i swą atrakcyjność przyrodniczą Sucha Beskidzka w dużej mierze zawdzięcza lasom, które porastają otaczające grzbiety górskie, oraz zespołom parkowym i lasom łęgowym.

Sucha Beskidzka stanowi centrum administracyjne, oświatowe, a także ośrodek handlowy dla całego regionu. Są tu liczne zakłady pracy , a wśród nich jedna z największych firm branży elektronicznej w Polsce, która jest miejscem pracy dla kilku tysięcy osób również mieszkańców okolicznych miejscowości. Świetnie rozwinięta i funkcjonująca na wysokim poziomie służba zdrowia sprawia, że leczą się tu pacjenci z całego regionu.

Atutem miasta wynikającym m.in. z położenia geograficznego jest skrzyżowanie głównych szlaków kolejowych i drogowych, co sprawia, że ma znakomitą dostępność komunikacyjną oraz bliskość w promieniu kilkudziesięciu kilometrów atrakcji na światową skalę, wpisanych na listę natury i kultury UNESCO.

Sucha Beskidzka ma też wiele pomników historii, a wśród nich jeden z najcenniejszych zabytków sztuki renesansowej w Małopolsce czyli zespół zamkowo-parkowy zwany też często „Małym Wawelem”. Jest miastem przyjaznym mieszkańcom, przedsiębiorcom i turystom oraz otwartym na inwestorów. To efekt konsekwentnie prowadzonej proinwestycyjnej i proekologicznej polityki suskiego samorządu, możliwej dzięki mądrej polityce gospodarczej, celowym i gospodarnym wydatkowaniu wypracowanych środków własnych gminy oraz umiejętnemu pozyskiwaniu funduszy zewnętrznych, w tym europejskich.

Szczególną uwagę Sucha Beskidzka przywiązuje do szeroko pojętej ochrony środowiska. Jednym z podstawowych celów jakie przyświecają licznym inwestycjom w tej dziedzinie jest założenie, że piękne górskie krajobrazy i wszystko to, czym obdarzyła miasto natura, winny być zachowane w jak najlepszym stanie dla przyszłych pokoleń. Dzisiaj Sucha Beskidzka jest jednym z najlepiej rozwijających się miast, co potwierdzają różnego rodzaju rankingi. Posiada m.in. tytuł Eko-lidera 20-lecia województwa małopolskiego, a w rankingu zrównoważonego rozwoju polskich miast, od kilku lat utrzymuje się w pierwszej dziesiątce w kraju. Ponadto w rankingu Najlepiej Rozwijających się Gmin Małopolskich Sucha Beskidzka również klasyfikowana jest w ścisłej czołówce.

ORGANY GMINY SUCHA BESKIDZKA

Organami Gminy Sucha Beskidzka jest Rada Miasta i Burmistrz Miasta.

Rada jest organem stanowiącym i kontrolnym. Liczy 15 radnych. Na czele Rady stoi Przewodniczący i Wiceprzewodniczący. Rada obraduje na sesjach zwoływanych przez Przewodniczącego. Sprawy rozpatrywane na sesjach Rada Miasta rozstrzyga podejmując uchwały. Rada Miasta powołała cztery komisje rady: Komisję Rewizyjną, Komisję Skarg Wniosków i Petycji, Komisję Rozwoju Gospodarczego i Finansów oraz Komisję Spraw Społecznych.

Burmistrz Miasta jest jednoosobowym organem wykonawczym gminy.

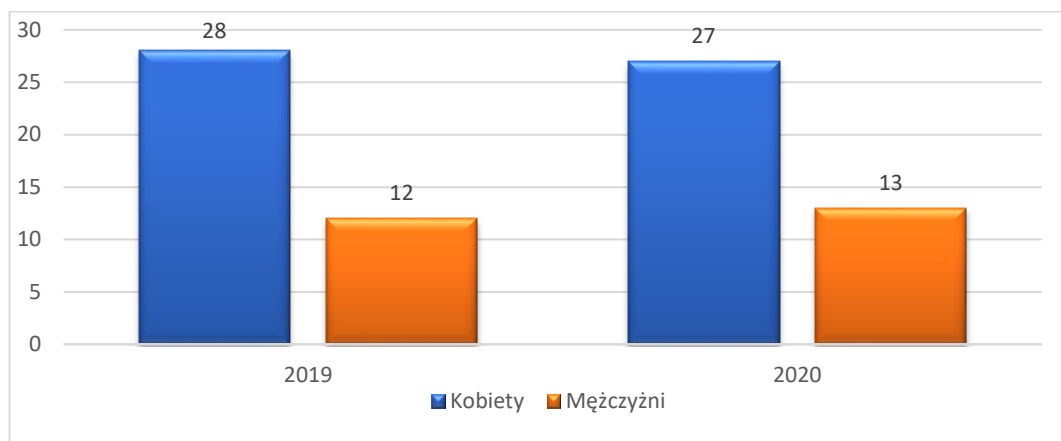
Urząd Miasta.

Urząd Miasta jest aparatem pomocniczym Burmistrza Miasta przy pomocy, którego realizuje on swoje obowiązki. Burmistrz wykonuje uchwały Rady i zadania Gminy określone przepisami prawa.

Kierownikiem Urzędu Miasta jest Burmistrz, który wykonuje również uprawnienia zwierzchnika służbowego w stosunku do kierowników gminnych jednostek organizacyjnych. Siedziba Urzędu Miasta jest zlokalizowana w budynku przy ul. Mickiewicza 19, którego powierzchnia użytkowa parteru oraz dwóch pięter wynosi 891 m², z czego 596 m² zajmuje Urząd Miasta, a pozostałą część Miejski Ośrodek Pomocy Społecznej, Centrum Usług Wspólnych, oraz inne podmioty.

Strukturę Urzędu Miasta tworzą Referaty i samodzielne stanowiska pracy. Na koniec 2020 roku stan zatrudnienia na stanowiskach urzędniczych wynosił 40 osób i został utrzymany na poziomie lat 2018 i 2019. Średnia wieku pracowników na stanowiskach urzędniczych wynosi **44,07 lat**. W Urzędzie Miasta na stanowiskach urzędniczych, w tym kierowniczych dominują kobiety.

Wykres 1. Podział pracowników z uwagi na płeć



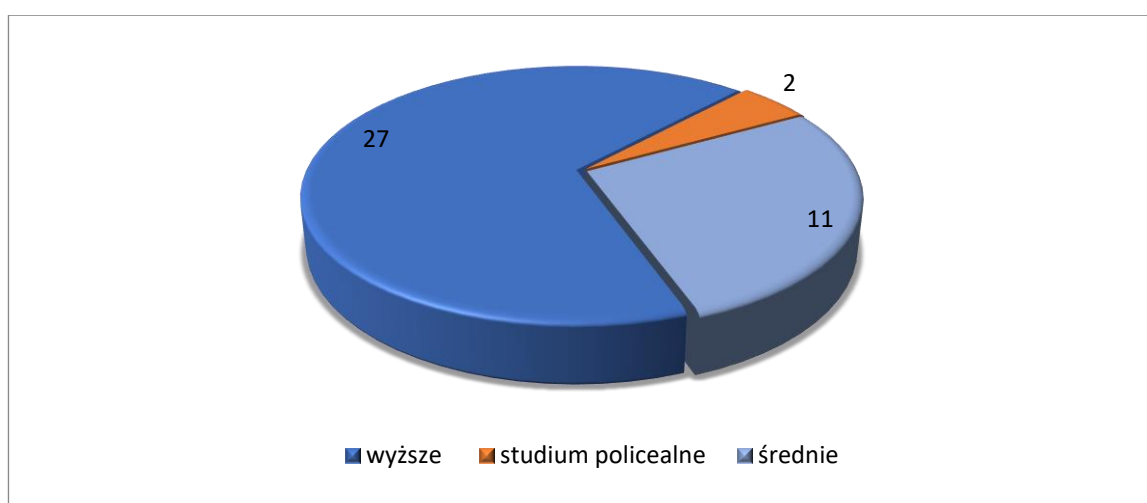
Źródło: Referat Organizacyjny UM Sucha Beskidzka

Poziom wykształcenia na stanowiskach urzędniczych w 2020 roku kształtuje się następująco: 27 pracowników ma wykształcenie wyższe, 2 studium policealne oraz 11 wykształcenie średnie. Różnica w stosunku do roku ubiegłego wynika z rotacji pracowników.

Choć średnia płaca rośnie, to jednak etat urzędnika jest coraz mniej atrakcyjny. Zdarza się, że pracownik po odbyciu stażu i uzyskaniu nowych umiejętności odchodzi do firmy prywatnej, gdzie może liczyć na wyższe wynagrodzenie. Odejścia pracowników, brak zainteresowania pracą ze strony specjalistów to główne problemy samorządu. Chętnych do pracy wysokokwalifikowanych pracowników nie przybywa, w przeciwieństwie do zadań i obowiązków urzędów.

Młodzi ludzie przychodzą często do pracy w Urzędzie z pewnymi wyobrażeniami, które w zderzeniu z rzeczywistością okazują się zupełnie inne i nie są oni w stanie sprostać wymaganiom.

Wykres 2. Podział pracowników na stanowiskach urzędniczych wg wykształcenia, stan 2020 rok



Źródło: Referat Organizacyjny UM Sucha Beskidzka

Średnie wynagrodzenie w roku 2020 pracowników zatrudnionych na stanowiskach urzędniczych w Urzędzie Miasta wynosiło **5 316 zł brutto**.

W skład Urzędu Miasta Sucha Beskidzka wchodzi następujące referaty:

1. Referat Organizacyjny,
2. Referat Finansowy,
3. Referat Gospodarki Komunalnej i Ochrony Środowiska,
4. Referat Gospodarki Nieruchomościami,
5. Referat Rozwoju Miasta,
6. Referat Promocji i Spraw Społecznych,
7. Redakcja Gazety Samorządowej,
8. Straż Miejska,
9. Urząd Stanu Cywilnego,
10. Samodzielne stanowiska pracy: Stanowisko ds. Zamówień Publicznych, Pełnomocnik ds. Informacji Niejawnych, Pełnomocnik ds. Profilaktyki Uzależnień, Stanowisko ds. Integracji i Środków Pomocowych.

Jednostki Organizacyjne Gminy Sucha Beskidzka.

W strukturach Gminy Sucha Beskidzka oprócz Urzędu Miasta, funkcjonuje 13 jednostek organizacyjnych, są nimi:

1. Szkoła Podstawowa Nr 1 im. Jana Pawła II w Suchoj Beskidzkiej,
2. Szkoła Podstawowa Nr 2 i jej Filia w Suchoj Beskidzkiej,
3. Szkoła Muzyczna I stopnia w Suchoj Beskidzkiej,
4. Miejskie Przedszkole Samorządowe w Suchoj Beskidzkiej,
5. Miejska Świetlica Profilaktyczna w Suchoj Beskidzkiej,
6. Zakład Komunalny w Suchoj Beskidzkiej,
7. Miejski Ośrodek Pomocy Społecznej w Suchoj Beskidzkiej,
8. Miejska Przychodnia Zdrowia w Suchoj Beskidzkiej,
9. Centrum Usług Wspólnych w Suchoj Beskidzkiej,
10. Biblioteka Suska im. dra Michała Żmigrodzkiego w Suchoj Beskidzkiej,
11. Miejski Ośrodek Kultury –Zamek w Suchoj Beskidzkiej,
12. Muzeum Miejskie Suchoj Beskidzkiej,
13. Miejskie Centrum Sportu i Rekreacji w Suchoj Beskidzkiej.

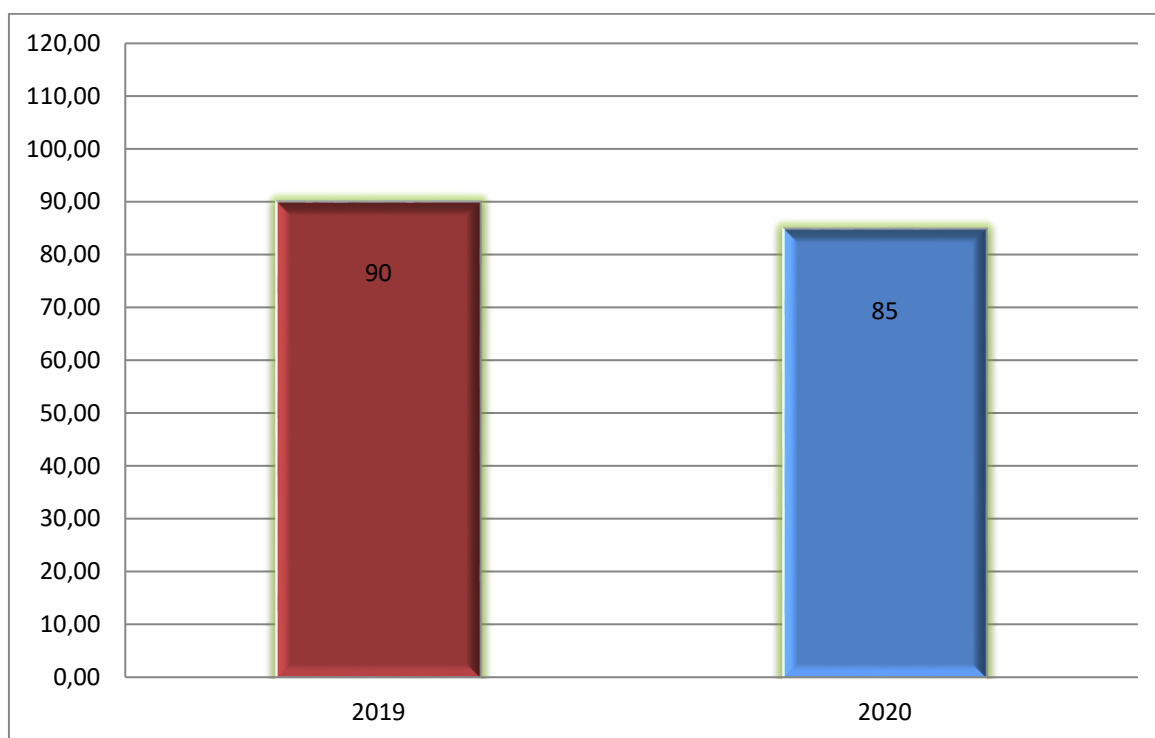
Rok 2020 był jednym z najtrudniejszych okresów w powojennej Polsce i na świecie. W marcu został wprowadzony na terenie całego kraju stan epidemii, który z różnymi falami nasileń trwał do końca roku. Wprowadzone zostały ograniczenia w funkcjonowaniu instytucji i zakładów pracy, a także w życiu każdego z nas. W celu drastycznego ograniczenia przemieszczania się, umożliwiono zorganizowanie pracy zdalnej urzędów administracji samorządowej. Jednak specyfika działalności i rodzaj zadań, jakie realizuje samorząd oraz jego służebna rola wobec mieszkańców, nie pozwalały na przyjęcie pracy zdalnej, jako podstawowej formy pracy Urzędu. Stąd Burmistrz Miasta Sucha Beskidzka w zupełnie nowej rzeczywistości, której w powojennej Polsce nikt jeszcze nie doświadczył, zachował ciągłość pracy Urzędu Miasta, który służył pomocą mieszkańcom i realizował podstawowe cele. Niemniej w trosce o zdrowie wszystkich koniecznym było dostosowanie się do obowiązujących zaleceń sanitarnych, a także wprowadzenie zmian dotyczących ograniczenia wizyt w Urzędzie poprzez wykorzystanie systemów komunikacji elektronicznej, a w przypadku gdy wizyta była konieczna - wcześniejsze umawianie telefoniczne na konkretną godzinę.

INFORMACJA DOTYCZĄCA UCHWAŁ PODEJMOWANYCH PRZEZ RADĘ MIASTA W ROKU 2020.

W roku 2020 Rada Miasta Sucha Beskidzka obradowała na 10 sesjach zwyczajnych i podjęła łącznie 85 uchwał, w tym 35 uchwał stanowiących akty prawa miejscowego. W roku poprzednim na 90 podjętych uchwał 44 stanowiło akty prawa miejscowego.

W związku z wprowadzeniem stanu epidemii COVID19, Rada Miasta po raz pierwszy w swojej historii zmierzyła się z innym, nowym trybem pracy. Do tej pory według obowiązującego prawa sesje rad miast i gmin mogły odbywać się wyłącznie stacjonarnie. Zmiany w ustawach pozwoliły na to, aby w czasie ogłoszonego stanu epidemii sesje odbywały się w systemie zdalnym i hybrydowym. Łącznie Rada Miasta Sucha Beskidzka obradowała na 10 sesjach. Tylko jedna w miesiącu lutym odbyła się w formie stacjonarnej, natomiast pozostałe sesje przeprowadzane były w trybie hybrydowym. W trosce o bezpieczeństwo i zdrowie mieszkańców, radnych i pracowników samorządowych, Przewodniczący Rady Miasta, w okresach wzmożonych zachorowań, zdecydował o zwołaniu dwóch sesji w Sali Rycerskiej Suskiego Zamku, gdzie duża powierzchnia sali pozwoliła na zachowanie zwiększonego reżimu sanitarnego. Zmiany w formie obradowania Rady Miasta, to nie tylko kwestia uruchomienia odpowiednich aplikacji, aby była możliwość aktywnego udziału w sesjach ale również narzędzi elektronicznych do głosowania i potwierdzania obecności. Cały system przygotowano tak, aby radni mogli łączyć się ze swoich tabletów. Dzięki temu można było sprawnie prowadzić obrady Rady Miasta, lecz ze względu na obostrzenia, bez udziału mieszkańców, dyrektorów jednostek organizacyjnych i kierowników referatu. Wymagało to od nas wszystkich dostosowania się do nowej rzeczywistości, nauczenia się posługiwania dostępnymi narzędziami do komunikacji elektronicznej oraz przygotowania odpowiedniego wyposażenia technicznego.

Wykres 3. Uchwały RM podjęte w 2020 roku w porównaniu do 2019 roku



Źródło: Referat Organizacyjny UM Sucha Beskidzka

Realizując obowiązki nałożone przepisami ustawy o samorządzie gminnym Burmistrz Miasta przy pomocy Urzędu Miasta oraz jednostek organizacyjnych gminy realizował uchwały podjęte przez Radę Miasta, których w zdecydowanej większości był inicjatorem.

Z wykonania uchwał podjętych w roku 2020 Radzie Miasta zostały przedstawione szczegółowe sprawozdania. Wszystkie podjęte przez Radę Miasta uchwały zostały w nieprzekraczalnym terminie 7 dni od dnia ich podjęcia, przekazane do organów nadzoru, czyli do Wojewody Małopolskiego, a uchwały w zakresie spraw finansowych do Regionalnej Izby Obrachunkowej w Krakowie.

Żadna z podjętych uchwał nie została unieważniona przez organy nadzoru.

Uchwały, które wymagały opublikowania, zostały podane do wiadomości publicznej poprzez rozplakatowanie na tablicach ogłoszeń w Urzędzie Miasta, jak również poprzez ogłoszenie w gazecie samorządowej „Ziemia Suska”. Wszystkie uchwały zostały opublikowane w Biuletynie Informacji Publicznej. Uchwały, które stanowią akty prawa miejscowego Gminy Sucha Beskidzka i wymagają publikacji w Dzienniku Urzędowym Województwa Małopolskiego zostały przekazane do Redakcji ww. dziennika w celu ich ogłoszenia.

Uchwały dotyczące sfery finansów publicznych.

- 10 uchwał podjętych przez Radę Miasta dotyczyło zmian w budżecie, czyli zmian w dochodach i wydatkach Gminy Sucha Beskidzka. Stanowiły one podstawę do dokonania zmian w planie finansowym gminy na podstawie wprowadzonych zarządzeń burmistrza miasta.

- 7 podjętych uchwał dotyczyło zmian w Wieloletniej Prognozie Finansowej Gminy Sucha Beskidzka, zawierającej prognozowane ustalenia dotyczące budżetu, kwoty długu wraz z objaśnieniami oraz wykaz wieloletnich przedsięwzięć obejmujący limit wydatków i z nimi związanych zobowiązań.

Rada Miasta podejmowała również inne uchwały dotyczące sfery finansów miasta, m.in.:

- w sprawie pomocy finansowej i udzielania dotacji celowych w sprawie: udzielenia pomocy finansowej w postaci dotacji celowej dla miasta Bielsko-Biała na dofinansowanie Ośrodka Przeciwdziałania Problemom Alkoholowym;

- w sprawie przekazania środków finansowych na fundusz Wsparcia Państwowej Straży Pożarnej z przeznaczeniem dla Komendy Powiatowej Państwowej Straży Pożarnej w Suchej Beskidzkiej,

- w sprawie przekazania środków finansowych na fundusz Wsparcia Policji Komendy Wojewódzkiej w Krakowie dla potrzeb Komendy Powiatowej Policji w Suchej Beskidzkiej,

- zasad udzielania dotacji celowej ze środków budżetu miasta Sucha Beskidzka na dofinansowanie kosztów związanych z wymianą źródeł ciepła,

- przyjęcia regulaminu realizacji przedsięwzięć niskoemisyjnych w ramach programu STOP-SMOG, sposobu i warunków wnoszenia wkładu własnego przez beneficjenta oraz wysokości tego wkładu,

- udzielenia pomocy finansowej dla Gminy Stryszawa na dofinansowanie zakupu samochodu do przewozu osób z niepełnosprawnością,

- odstąpienia od dochodzenia należności o charakterze cywilnoprawnym z tytułu dzierżawy, najmu i użytkowania przypadających Gminie Sucha Beskidzka lub jej jednostkom organizacyjnym, w stosunku do podmiotów, których płynność finansowa uległa pogorszeniu z powodu negatywnych skutków epidemii COVID-19,

- w sprawie udzielenia pomocy finansowej dla Województwa Małopolskiego na dofinansowanie zadania inwestycyjnego związanego z poprawą bezpieczeństwa na przejściach dla pieszych w ciągu drogi wojewódzkiej na terenie miasta Sucha Beskidzka,

- w sprawie udzielenia pomocy finansowej dla Powiatu Suskiego na dofinansowanie zadania inwestycyjnego związanego z poprawą bezpieczeństwa na przejściach dla pieszych w ciągu dróg powiatowych zlokalizowanych na terenie miasta Sucha Beskidzka,

- w sprawie udzielenia dotacji celowej na prace konserwatorskie, restauratorskie i roboty budowlane przy zabytku wpisanym do rejestru zabytków województwa małopolskiego, dla Parafii Rzymsko-Katolickiej Nawiedzenia Najświętszej Maryi Panny w Suchej Beskidzkiej na realizację zadania „Oczyszczenie ścian wewnątrz kościoła, uzupełnienie cegieł, scalenie istniejącej polichromii”,

- w sprawie zaciągnięcia pożyczki w Wojewódzkim Funduszu Ochrony Środowiska i Gospodarki Wodnej w Krakowie na zadanie inwestycyjne - budowa kanalizacji sanitarnej przy ul. Kamienne,

- w sprawie podjęcia współpracy z Powiatem Suskim w przedmiocie współfinansowania prowadzenia Krytej Pływalni w Suchej Beskidzkiej,
- w sprawie dopłat za dostarczanie wody i odprowadzanie ścieków,
- w sprawie wyboru metody i ustalenia opłat za gospodarowanie odpadami komunalnymi.

Uchwały dotyczące sfery pomocy społecznej, m.in.:

- w sprawie współdziałania Gminy Sucha Beskidzka z Powiatem Suskim w zakresie przeciwdziałania alkoholizmowi oraz przemocy w rodzinie w roku 2020,
- w sprawie przyjęcia Programu Wspierania Rodziny w Gminie Sucha Beskidzka na lata 2021 - 2023,

Uchwały dotyczące sfery gospodarki nieruchomościami i mieniem komunalnym, m.in.:

- w sprawie najmu nieruchomości stanowiących własność gminy,
- w sprawie dzierżawy nieruchomości położonych przy ul. Wadowickiej,
- w sprawie przyjęcia sprawozdania z realizacji gminnego programu opieki nad zabytkami miasta Sucha Beskidzka,
- w sprawie zaliczenia drogi do kategorii dróg gminnych i ustalenia jej przebiegu.

Uchwały ws. planowania przestrzennego i programów:

- w sprawie zmian miejscowego planu zagospodarowania przestrzennego miasta Sucha Beskidzka,
- w sprawie programu opieki nad zwierzętami bezdomnymi oraz zapobiegania bezdomności zwierząt na terenie gminy Sucha Beskidzka w 2020 roku,
- w sprawie przyjęcia Gminnego Programu Opieki Nad Zabytkami miasta Sucha Beskidzka na lata 2020 - 2023,
- w sprawie przyjęcia programu współpracy Gminy Sucha Beskidzka z organizacjami pozarządowymi i innymi podmiotami prowadzącymi działalność pożytku publicznego na rok 2021,
- zatwierdzenia Miejskiego Programu Profilaktyki i Rozwiązywania Problemów Alkoholowych oraz Przeciwdziałania Narkomanii dla Miasta Sucha Beskidzka na rok 2021.

Do innych ważnych uchwał podjętych przez Radę Miasta w roku 2020 należą uchwały w sprawach:

- udzielenia wotum zaufania Burmistrzowi Miasta,
- absolutorium Burmistrzowi Miasta Sucha Beskidzka z tytułu wykonania budżetu gminy za 2019 rok,
- przyjęcia regulaminu utrzymania czystości i porządku na terenie gminy Sucha Beskidzka,
- wyznaczenia obszaru i granicy aglomeracji Sucha Beskidzka,
- zmiany aktu o utworzeniu instytucji kultury i nadania statutu Centrum Kultury i Filmu.

2. DEMOGRAFIA I STAN BEZROBOCIA

2.1 DEMOGRAFIA.

Obecnie w Polsce kluczowe dane do wyznaczenia oficjalnych statystyk liczby ludności pochodzą z rejestrów meldunkowych, informacje te nie są jednak miarodajne. GUS pracuje nad nową metodą ustalania stanu ludności miast i gmin, która będzie bardziej precyzyjnie odzwierciedlać rzeczywistą liczbę mieszkańców. Głównym założeniem tej metody będzie wykorzystanie większej niż dotychczas liczby rejestrów i systemów administracyjnych dla pozyskania informacji o faktycznym (rzeczywistym) miejscu pobytu mieszkańców Polski.

Oficjalna liczba mieszkańców danej gminy, powiatu czy województwa jest istotnym wskaźnikiem, który rzutuje na decyzje finansowe i administracyjne, ma również bezpośredni wpływ na sytuację mieszkańców danej wspólnoty samorządowej.

Gmina Sucha Beskidzka dysponuje danymi odnośnie liczby ludności na podstawie rejestrów osób zameldowanych na terenie miasta na pobyt stały i na pobyt czasowy oraz wpisanych do stałego rejestru wyborców, czyli deklarujących faktyczny pobyt pod określonym adresem na terenie gminy. Do jeszcze innej kategorii zaliczyć należy osoby, które zamieszkują w Suchoj Beskidzkiej, lecz nie zgłosiły tego do ewidencji i nie są ujęte w rejestrze, więc tej grupy osób nie ma możliwości policzyć. W dodatku polskie prawo nie jest tu precyzyjne i nie przewiduje za niedopełnienie obowiązku meldunkowego żadnych sankcji.

Tabela 1. Liczba ludności Suchoj Beskidzkiej w 2019 r.

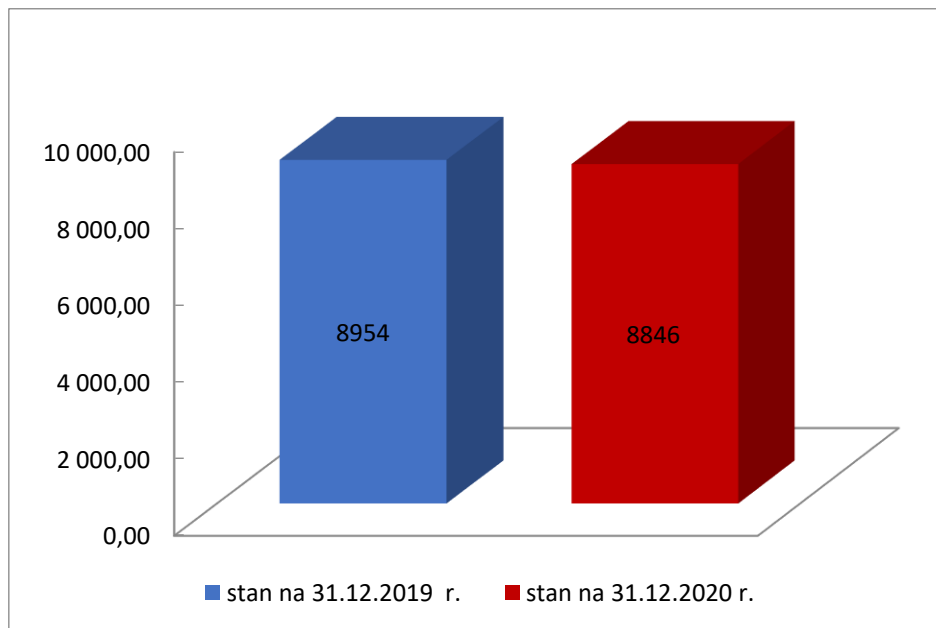
Liczba ludności Suchoj Beskidzkiej stan na koniec 2019 r.		
Według Głównego Urzędu Statystycznego	Według rejestrów meldunkowych miasta Suchoj Beskidzka	
9.088	pobyt stały	pobyt czasowy
	8.954	324
	w tym cudzoziemcy	w tym cudzoziemcy
	7	68

Tabela 2. Liczba ludności Suchoj Beskidzkiej w 2020 r.

Liczba ludności Suchoj Beskidzkiej stan na koniec 2020 r.		
Według Głównego Urzędu Statystycznego	Według rejestrów meldunkowych miasta Suchoj Beskidzka	
9044	pobyt stały	pobyt czasowy
	8.846	317
	w tym cudzoziemcy	w tym cudzoziemcy
	8	44

Jak wynika z powyższego, liczba ludności w zależności od stosowanej metodyki może się różnić, jednak w jednym i drugim przypadku ma tendencje spadkową.

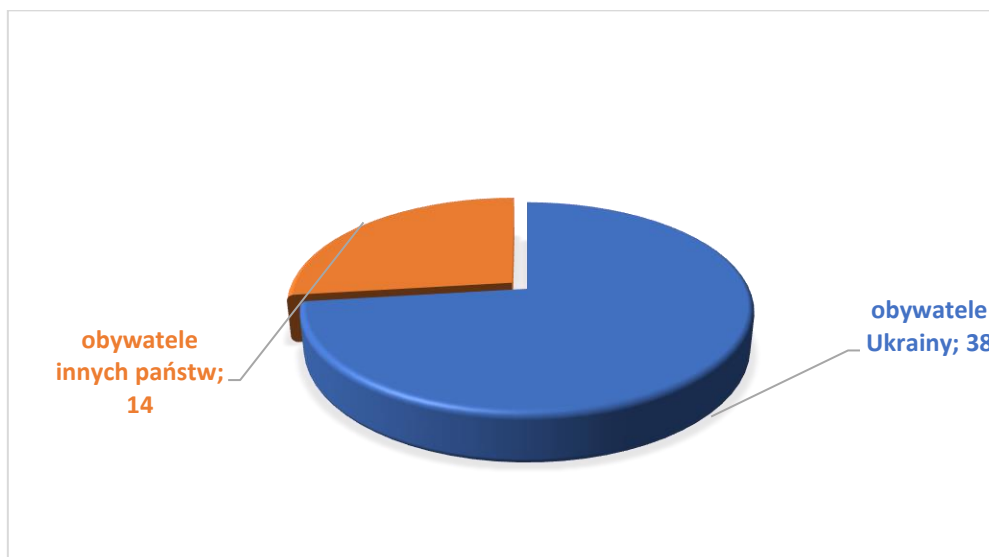
Wykres 4. Liczba stałych mieszkańców Suchej Beskidzkiej



Źródło: Dane z ewidencji ludności USC Sucha Beskidzka

Wśród mieszkańców Suchej Beskidzkiej niewielką grupę stanowią cudzoziemcy. Na koniec 2019 r. było zameldowanych -75 obcokrajowców, natomiast na koniec grudnia 2020 r.-52 osoby. Spośród tej grupy większość stanowią obywatele Ukrainy 38 osób.

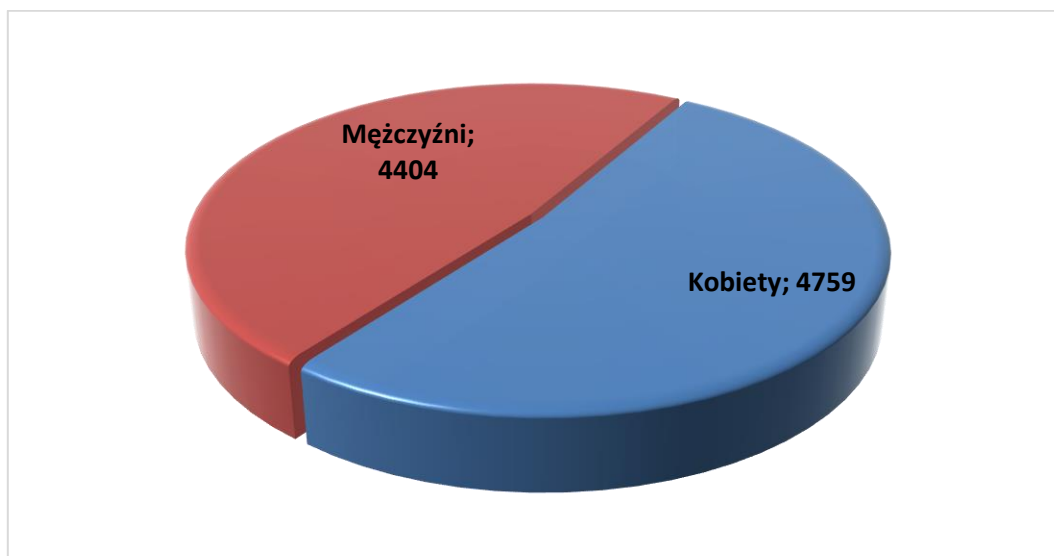
Wykres 5. Cudzoziemcy zameldowani w Suchej Beskidzkiej stan na 31.12.2020 r.



Źródło: Dane z ewidencji ludności USC Sucha Beskidzka

Na dzień 31 grudnia 2020 r. wśród **9.163** osób zameldowanych na pobyt stały i czasowy kobiety stanowiły większość ponieważ było ich 4.759, natomiast mężczyzn 4.404.

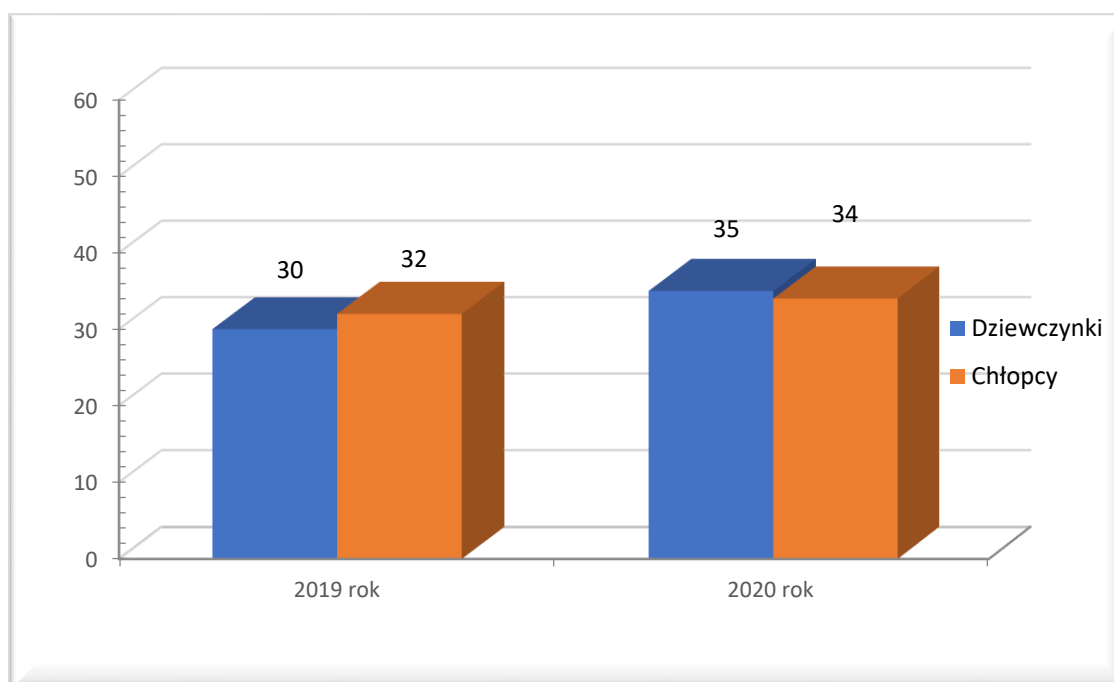
Wykres 6. Stali i czasowi mieszkańcy Suchej Beskidzkiej , stan na 31 grudnia 2020 roku



Źródło: Dane z ewidencji ludności USC Sucha Beskidzka

W 2020 roku przyszło na świat 69 Suszan: 35 dziewczynek i 34 chłopców. Większość dzieci urodziło się w suskim szpitalu, 10 z nich urodziło się w innych miejscowościach.

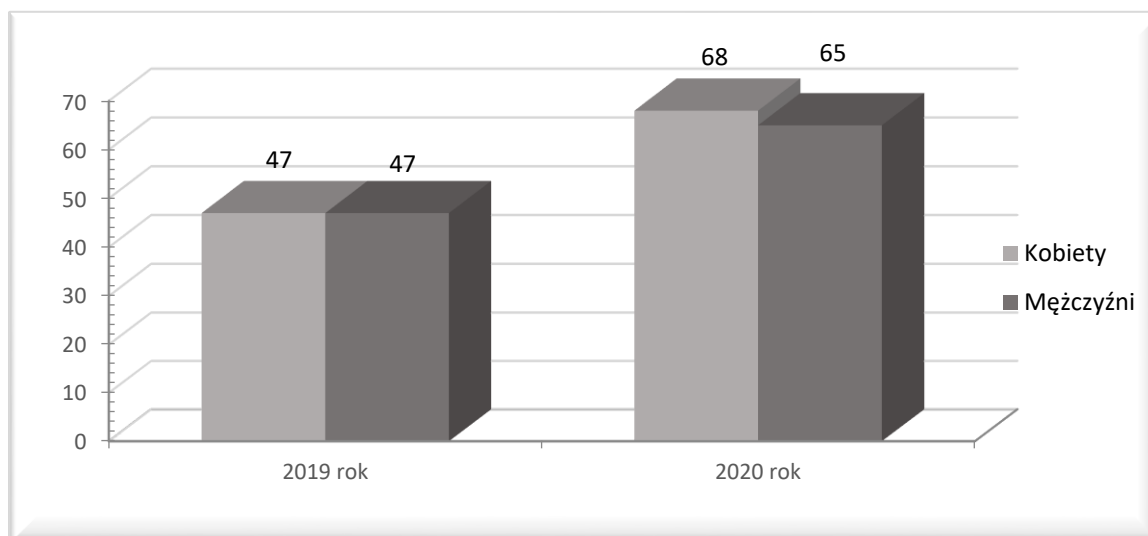
Wykres 7. Urodzenia w roku 2020 w porównaniu do 2019 roku



Źródło: Dane z ewidencji ludności USC Sucha Beskidzka

Szacuje się, że pod względem liczby zmarłych w Polsce osób, 2020 rok był najczarniejszym rokiem od czasu zakończenia drugiej wojny światowej. Nie inaczej było w Suchej Beskidzkiej, zmarły aż 133 osoby zameldowane w naszym mieście: 65 mężczyzn i 68 kobiet.

Wykres 8. Zgony w 2020 roku w porównaniu do 2019 r.



Źródło: Dane z ewidencji ludności USC Sucha Beskidzka

W ciągu ostatnich 10 lat liczba zgonów mieszkańców Suchej Beskidzkiej zawsze oscylowała w granicy 100 osób rocznie. Jednak w roku 2020 osiągnęła wartość 133.

Tabela 3. Liczba zgonów mieszkańców Suchej Beskidzkiej w ciągu ostatnich dziesięciu lat

Liczba zgonów mieszkańców Suchej Beskidzkiej w minionej dekadzie										
ROK MIESIĄC	2011	2012	2013	2014	2015	2016	2017	2018	2019	2020
styczeń	9	9	7	9	14	13	13	15	15	3
luty	10	7	9	10	16	13	7	18	10	15
marzec	16	8	8	12	13	10	9	10	11	11
kwiecień	7	7	6	9	9	7	10	10	7	8
maj	11	4	10	10	5	9	9	9	6	8
czerwiec	13	6	8	11	12	8	5	9	5	10
lipiec	2	6	12	4	6	7	13	7	8	11
sierpień	4	4	12	4	7	7	7	8	6	9
wrzesień	6	7	6	6	8	6	7	4	10	12
październik	7	7	7	13	4	9	8	12	9	17
listopada	10	13	8	7	11	3	8	13	3	14
grudzień	10	9	9	14	10	5	4	9	5	15
razem	105	87	102	109	115	97	100	124	95	133

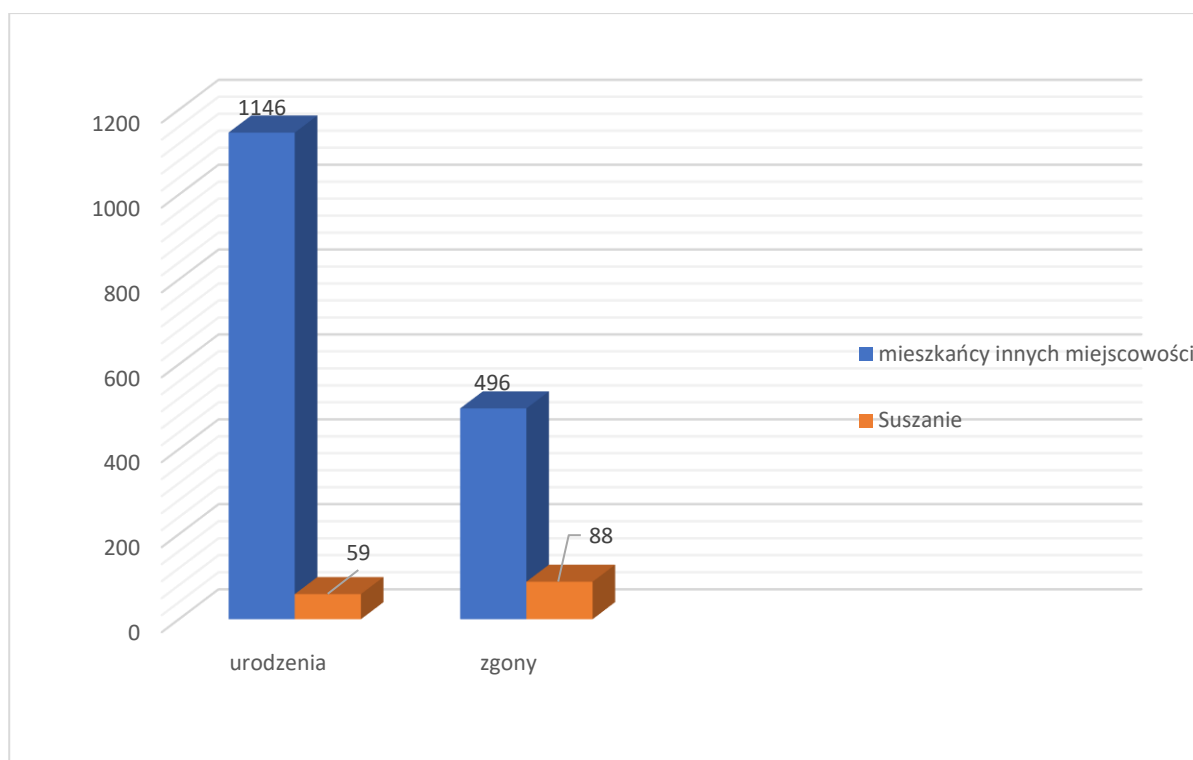
Źródło: Opracowanie własne USC Sucha Beskidzka

Warto zwrócić uwagę, że w 2020 roku w suskim Urzędzie Stanu Cywilnego sporządzono 496 aktów zgonu i 1146 aktów urodzenia, co wynika z faktu zlokalizowania na terenie miasta Szpitala Rejonowego. Z 1146 sporządzonych aktów urodzenia tylko 59 dotyczyło mieszkańców Suchej Beskidzkiej, natomiast z 496 sporządzonych aktów zgonu 88, to akty zgonu Suszan.

Od 27 października do 4 listopada 2020 r. w związku z sytuacją epidemiologiczną i brakiem możliwości wykonywania zadań dotyczących rejestracji stanu cywilnego, obowiązki Urzędu Stanu Cywilnego w Suchej Beskidzkiej między innymi w zakresie rejestracji zgonów, przejął, zgodnie z zarządzeniem Wojewody Małopolskiego, Urząd Stanu Cywilnego w Stryżawie.

W tym okresie urząd w Stryżawie sporządził 26 aktów zgonu osób, które zmarły w szpitalu w Suchej Beskidzkiej.

Wykres 9. Liczba urodzeń i zgony rejestrowanych w USC w Suchej Beskidzkiej dot. mieszkańców Suchej Beskidzkiej oraz innych miejscowości w 2020 roku



Źródło: Opracowanie własne USC Sucha Beskidzka

Urząd Stanu Cywilnego w Suchej Beskidzkiej w 2020 r. również odnotował rekordową liczbę sporządzonych aktów zgonu. Podobnie jak w skali całego kraju apogeum pandemii przypadło na miesiąc listopad.

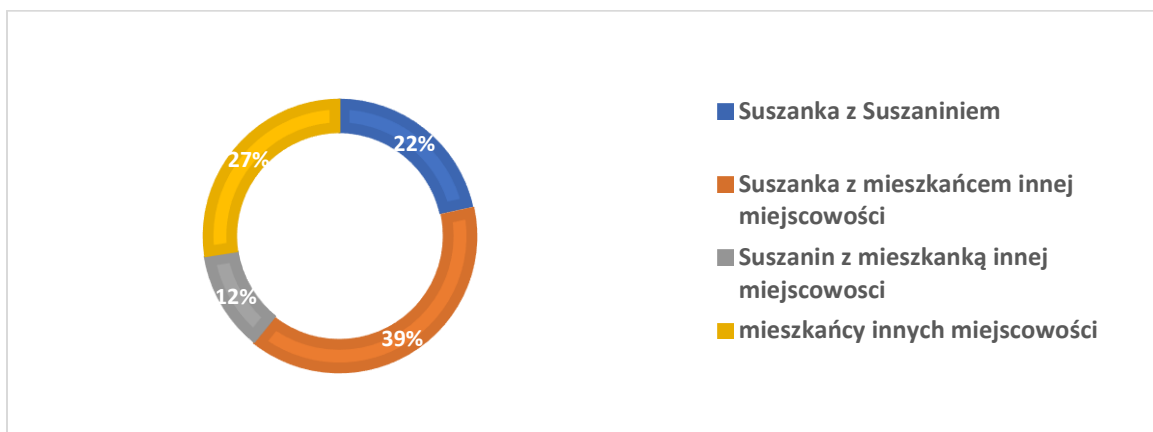
Tabela 4. Liczba aktów zgonu sporządzonych w USC w Suchoj Beskidzkiej w latach 2011 do 2020

Liczba sporządzonych aktów zgonu w Urzędzie Stanu Cywilnego w Suchoj Beskidzkiej w ostatniej dekadzie										
ROK MIESIĄC	2011	2012	2013	2014	2015	2016	2017	2018	2019	2020
styczeń	29	47	44	27	29	45	61	43	48	25
luty	38	24	33	30	47	40	41	48	32	33
marzec	40	42	33	38	40	37	43	32	30	32
kwiecień	22	37	32	26	40	37	26	50	33	28
maj	38	25	28	31	40	35	31	39	33	27
czerwiec	32	34	27	26	22	32	18	35	26	36
lipiec	34	30	32	27	37	28	24	41	32	36
sierpień	26	22	29	25	24	34	30	31	23	38
wrzesień	26	35	30	29	33	28	26	15	28	41
październik	29	38	18	39	21	33	22	37	34	61
listopad	29	32	32	22	42	21	29	32	23	79
grudzień	42	26	31	32	44	36	21	38	27	60
RAZEM	385	392	369	352	419	406	372	441	369	496

Źródło: Opracowanie własne USC Sucha Beskidzka

W 2020 roku, w różnych miejscowościach, 85 mieszkanek i mieszkańców Suchoj Beskidzkiej zawarło związki małżeńskie: 41 panów i 44 pań, jest to o 7 osób więcej, w porównaniu z 2019 rokiem. W tym samym czasie suski Urząd Stanu Cywilnego sporządził 51 aktów małżeństwa, które w 11 przypadkach dotyczyły małżeństw Suszanki z Suszaninem, w 6 przypadkach panowie - Suszanie poślubili panie z innych miejscowości, natomiast 20 pań - Suszank wybrało panów z innych miejscowości. Pozostałe akty małżeństw nie dotyczyły mieszkańców Suchoj Beskidzkiej.

Wykres 10. Akty małżeństwa w 2020 roku zawarte w USC w Suchoj Beskidzkiej z podziałem na miejsce zamieszkania nupterientów



Źródło: Opracowanie własne USC Sucha Beskidzka

Sucha Beskidzka pomimo, że nie jest największą gminą w powiecie, jako jego stolica stanowi dla okolicznych mieszkańców centrum administracyjne. Mimo, że większość spraw mogą oni zrealizować w swoich gminach, to jednak w sprawach obywatelskich, wybierają Suchą Beskidzką. Wskazują na to poniższe dane za rok 2020, zarejestrowane przez Urząd Wojewódzki, przedstawiające ilości spraw zrealizowanych w niektórych gminach powiatu suskiego.

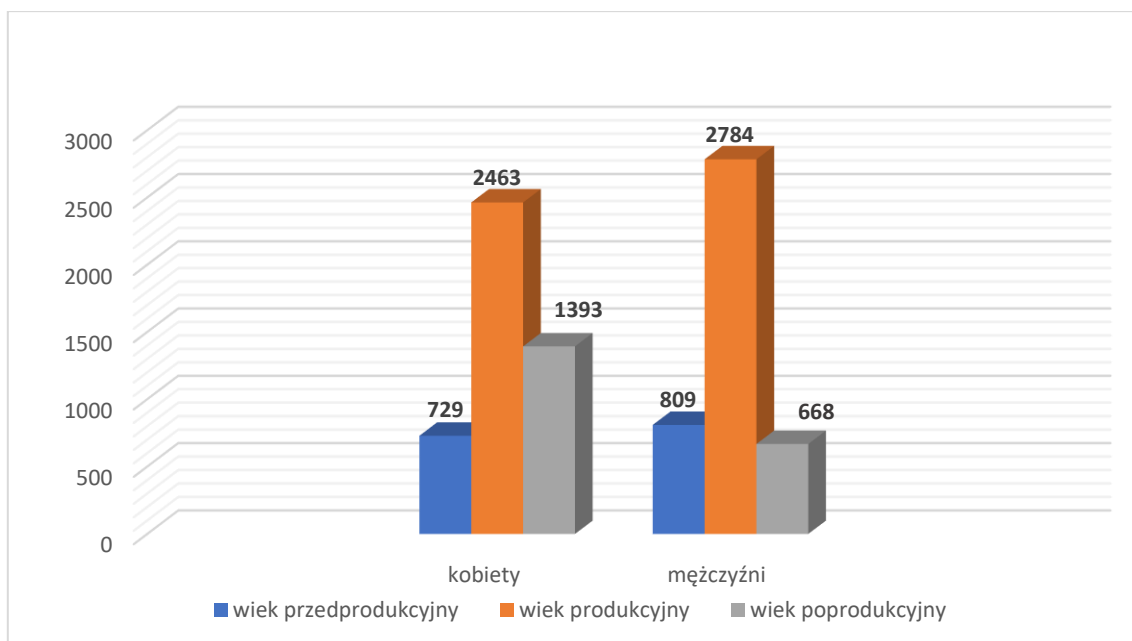
Tabela 5. Ilość spraw w Urzędzie Stanu Cywilnego w Suchoj Beskidzkiej w roku 2020 w porównaniu z innymi USC powiatu suskiego

Nazwa Gminy	Ilość spraw w 2020 r.				Liczba Roboczogodzin
	Urząd Stanu Cywilnego	Ewidencja Ludności	Udostępnianie danych meldunkowych	Dowody osobiste	
Sucha Beskidzka	9.765	4.510	288	709	6.881
Jordanów miasto	1.688	1.463	123	378	1.436
Maków Podhalański	5.908	1.302	409	1.003	3.541
Stryżawa	3.687	2.510	313	802	2.991
Zawoja	2.128	746	61	539	1.636
Zembrzyce	1.136	365	146	335	825

Źródło: Opracowanie własne USC Sucha Beskidzka i dane sprawozdawcze

W odniesieniu do poszczególnych kategorii wiekowych struktura ludności, osób zameldowanych na pobyt stały w Suchoj Beskidzkiej przedstawiała się następująco: liczba osób w wieku przedprodukcyjnym wynosiła 1.538 osoby: 729 mieszkank i 809 mieszkańców. Liczba osób w wieku produkcyjnym, to 5.247 osoby, w tym 2.463, kobiety i 2.784 mężczyzn. Liczba seniorów - osób w wieku poprodukcyjnym wynosiła 2.061, z czego kobiety stanowiły większość - 1.393, a mężczyźni zaledwie 668. Tak duże różnice wynikają między innymi z faktu, że wiek emerytalny, czyli wiek poprodukcyjny dla kobiet i mężczyzn jest różny.

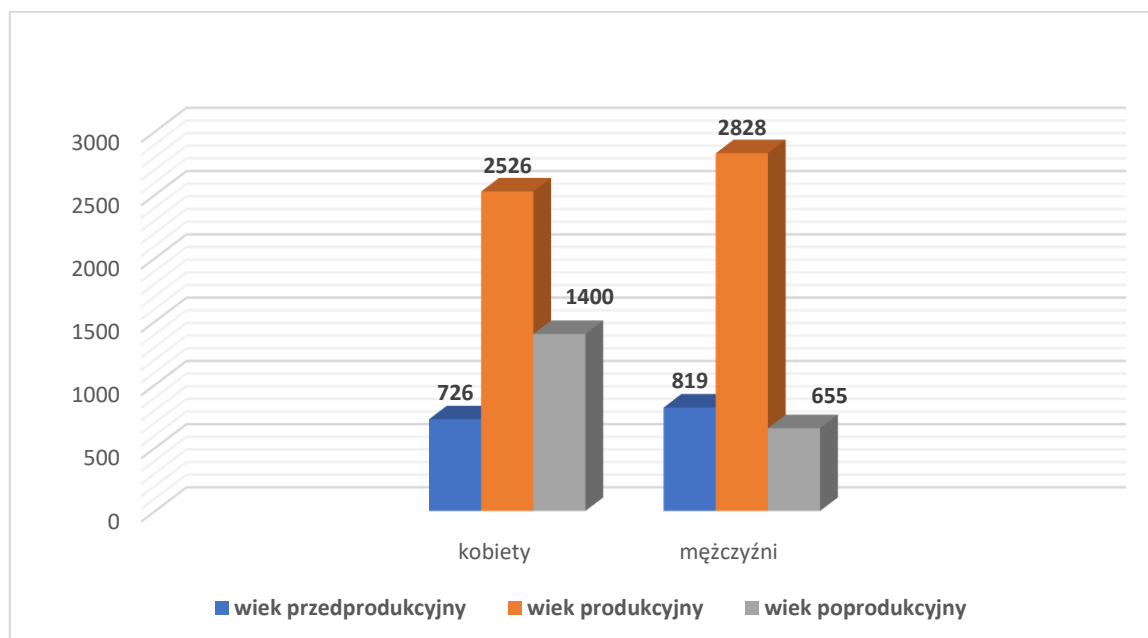
Wykres 11. Grupy wiekowe według aktywności zawodowej – stan na 31 grudnia 2020 roku



Źródło: Opracowanie własne USC Sucha Beskidzka

Dla porównania, w roku poprzednim struktura ludności Suchej Beskidzkiej według aktywności zawodowej przedstawiała się jak na wykresie nr 11.

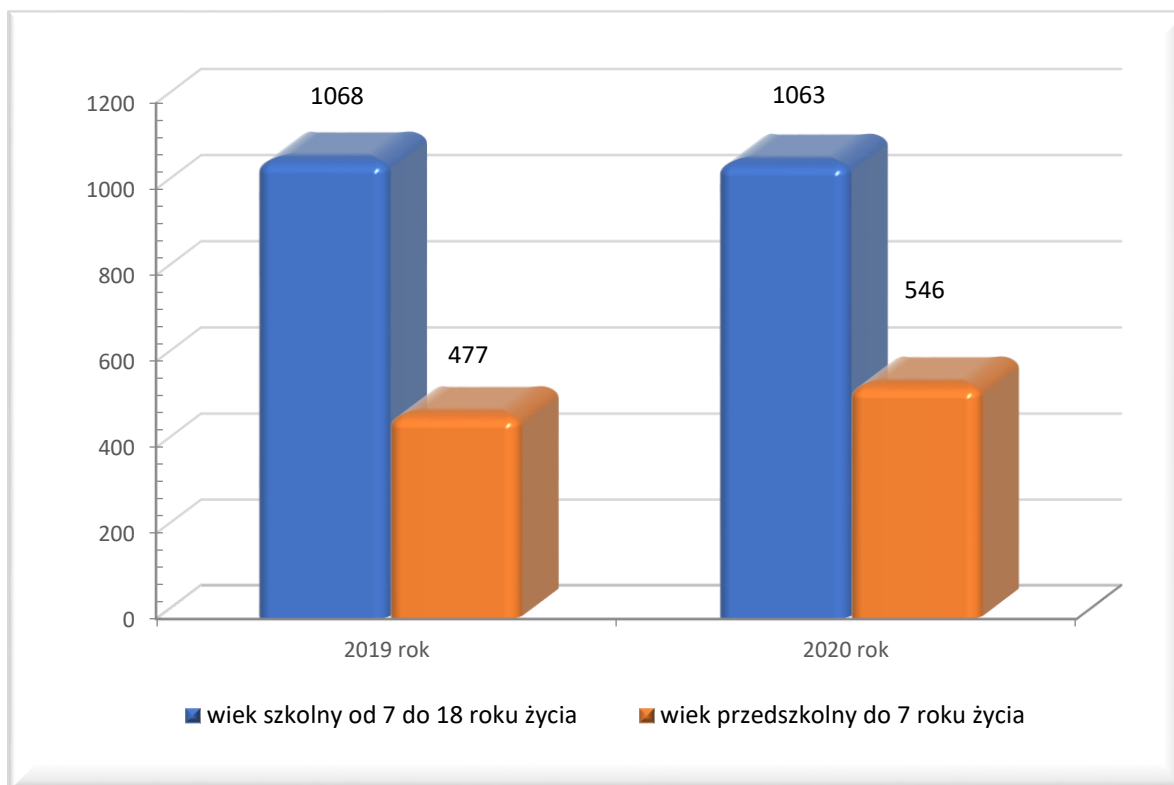
Wykres 12. Grupy wiekowe według aktywności zawodowej – stan na 31 grudnia 2019 roku



Źródło: Opracowanie własne USC Sucha Beskidzka

Na koniec 2020 roku liczbę młodych mieszkańców zameldowanych na pobyt stały w Suchej Beskidzkiej oszacowano na 1.609 osoby. Z czego dzieci objętych obowiązkiem szkolnym tj. od 7 do ukończenia przez ucznia 18 roku życia było 1.063, natomiast młodszych 546.

Wykres 13. Struktura wiekowa dzieci i młodzieży wg stanu na dzień 31.12.2019 oraz 31.12.2020 roku



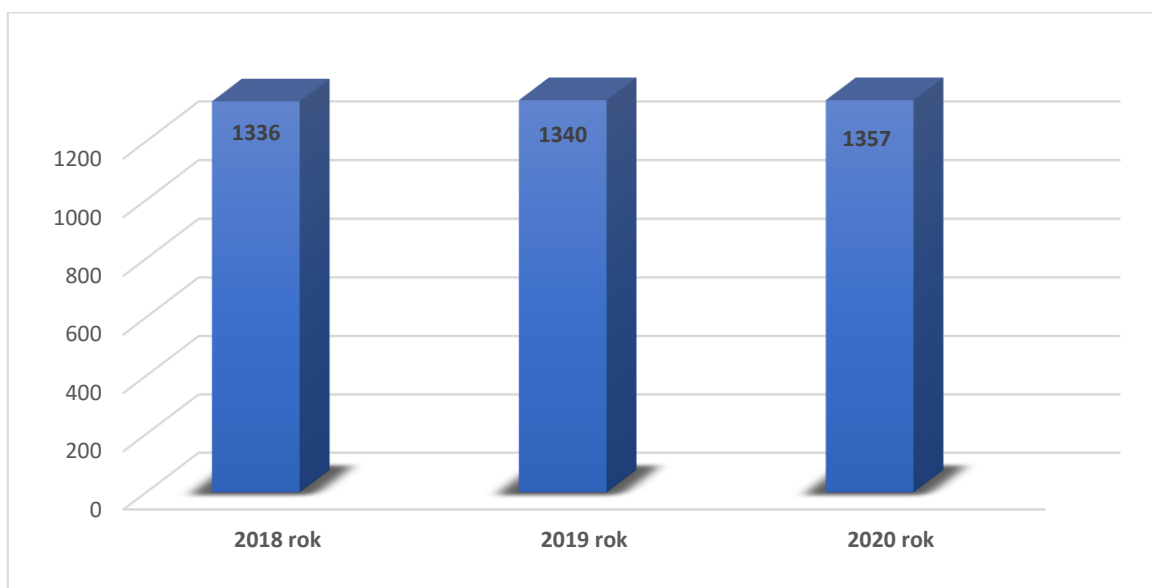
Źródło: Opracowanie własne USC Sucha Beskidzka

Reasumując, niezależnie od tego, w jaki sposób spojrzymy na przedstawione dane, dochodzimy do wniosku, że niestety oficjalna liczba mieszkańców Suchej Beskidzkiej maleje. W okresie od 2019 do 2020 r. liczba stałych mieszkańców zmniejszyła się o 108 osób.

2.2. REJESTR DZIAŁALNOŚCI GOSPODARCZEJ NA TERENIE MIASTA SUCHA BESKIDZKA

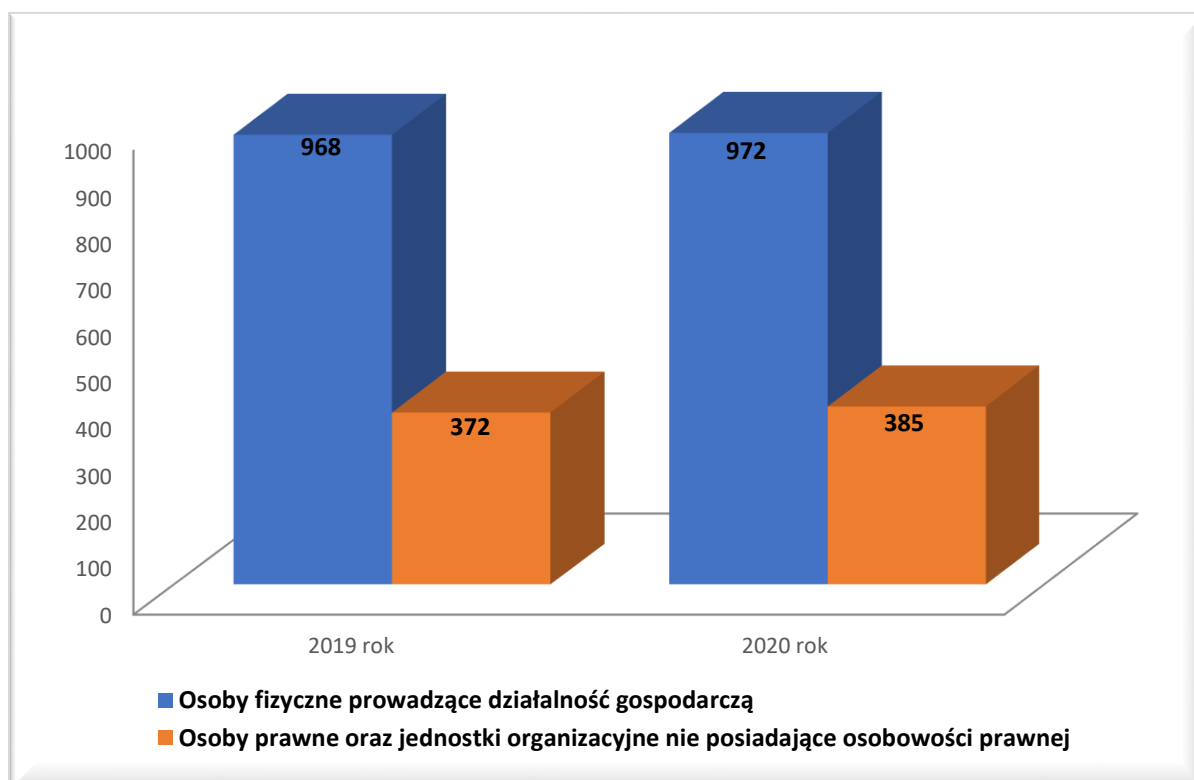
Szczególną rolę w gospodarce miasta Sucha Beskidzka odgrywa sektor prywatny małych i średnich przedsiębiorstw, które zdecydowanie dominują w strukturze ilościowej firm na terenie miasta. Wśród przedsiębiorców przeważają osoby fizyczne prowadzące działalność gospodarczą. Na terenie Suchej Beskidzkiej najwięcej jest mikro podmiotów zatrudniających do 9 pracowników – 94,99%, natomiast małych przedsiębiorstw zatrudniających od 10 do 49 pracowników jest 3,69%. Przedsiębiorstwa, które zatrudniają powyżej 50 pracowników stanowią, 1,18% wśród ogólnej liczby zarejestrowanych podmiotów gospodarczych. Nie mniej jednak to te ostatnie są największymi pracodawcami.

Wykres 14. Liczba zarejestrowanych podmiotów na terenie Suchej Beskidzkiej na koniec 2020 roku w porównaniu z rokiem 2018 i 2019



Źródło: Dane GUS

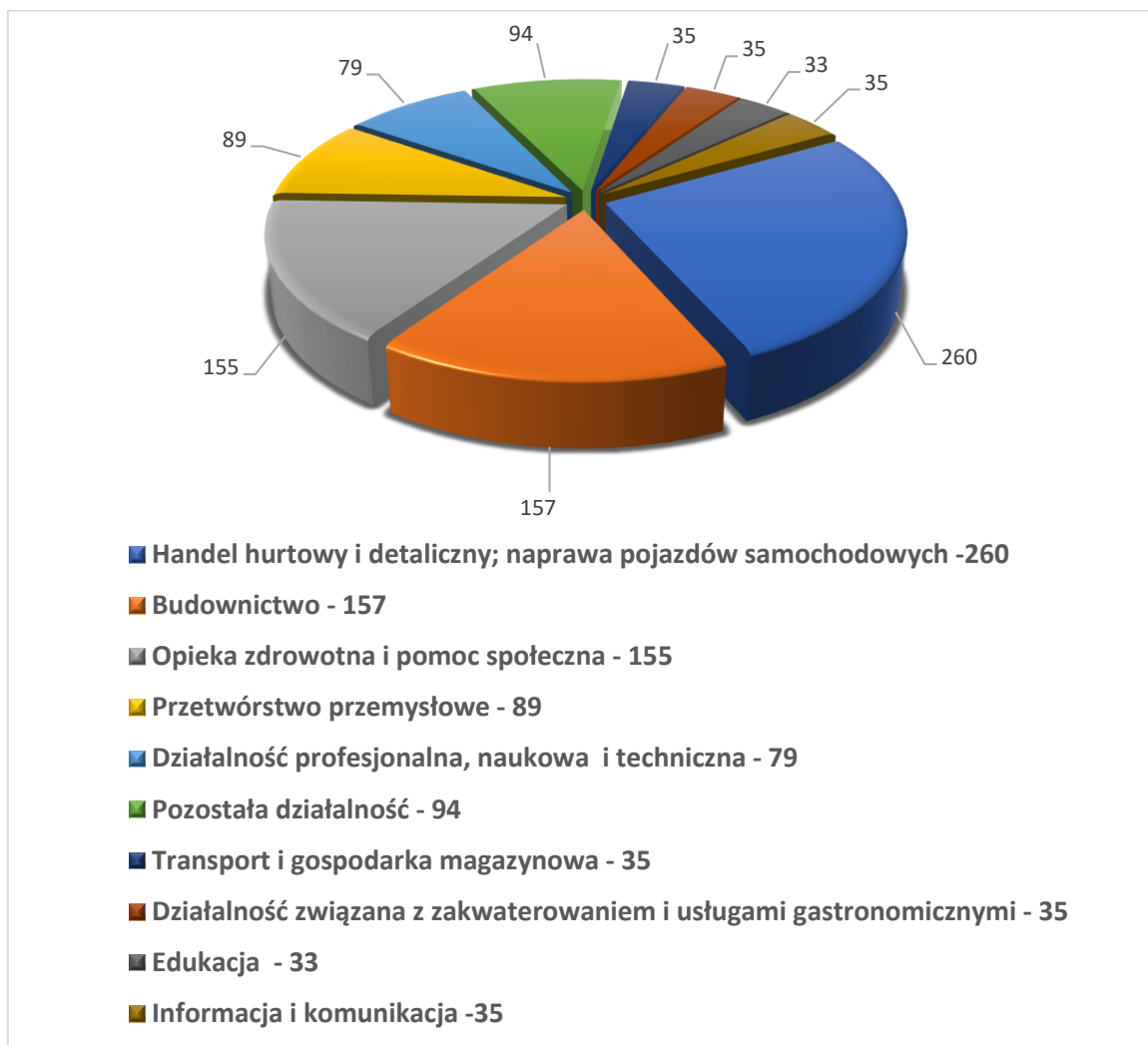
Wykres 15. Liczba zarejestrowanych podmiotów w 2020 roku w porównaniu do roku 2019



Źródło: Dane GUS

Zgodnie z informacją zawartą w bazie internetowej REGON Głównego Urzędu Statystycznego liczba zarejestrowanych podmiotów na terenie miasta Sucha Beskidzka na dzień 31 grudnia 2020 roku wynosi 1357 i w porównaniu z rokiem 2019 zanotowano wzrost o 17 podmiotów. W podziale na grupy rodzajów działalności PKD kształtują się następująco: Rolnictwo, Leśnictwo -15; Przemysł i budownictwo – 301; Pozostała działalność – 1041. W stosunku do roku ubiegłego zauważalny jest wzrost tylko w grupie przemysł i budownictwo. Wśród suskich przedsiębiorców przeważają osoby fizyczne prowadzące działalność gospodarczą - 972 przedsiębiorców. W rankingu PKD dominuje podobnie jak w 2019 roku handel hurtowy i detaliczny, budownictwo, opieka zdrowotna i pomoc społeczna.

Wykres 16. Podmioty gospodarcze w 2020 roku wg branż

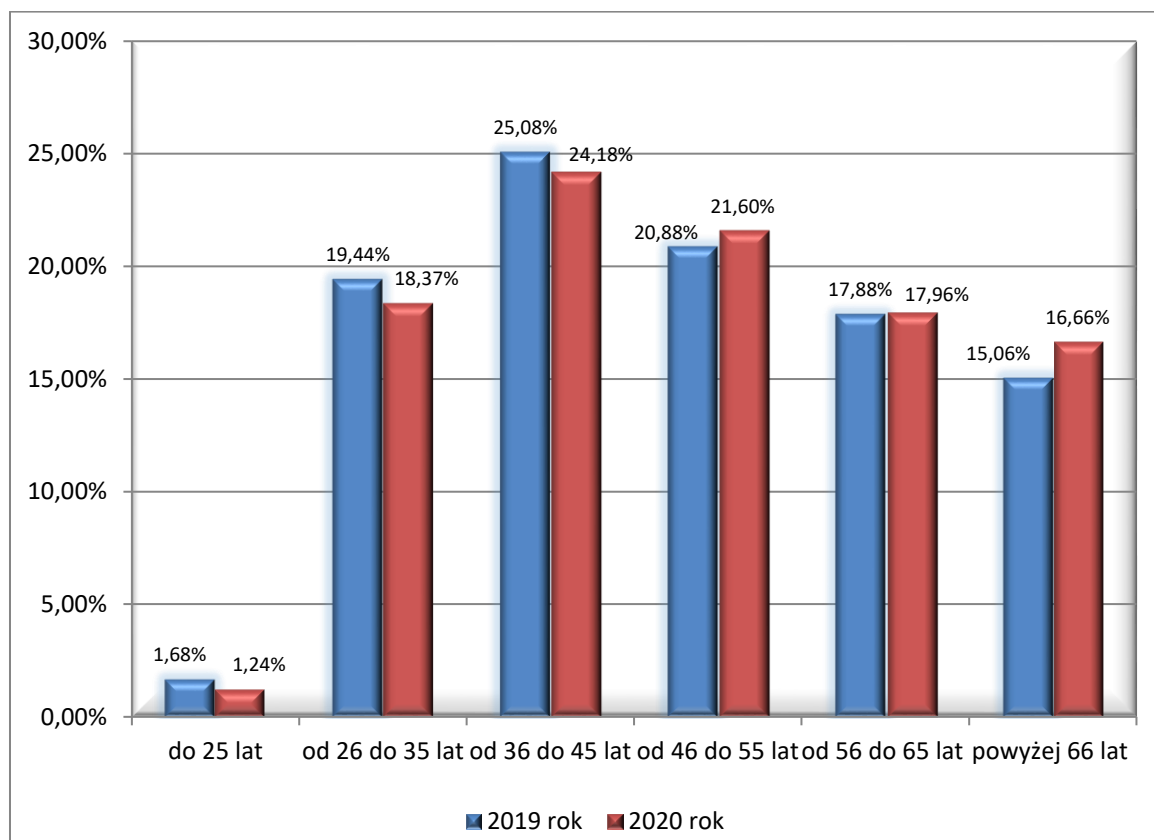


Źródło: Zestawienie według działalności kodów PKD z GUS

W Suchoj Beskidzkiej szczególną rolę odgrywa sektor prywatny, małych i średnich przedsiębiorstw, zdecydowanie przeważających w strukturze ilościowej firm na terenie miasta. Wśród suskich przedsiębiorców przeważają osoby fizyczne prowadzące działalność gospodarczą.

Najliczniejszą grupę przedsiębiorców stanowią osoby w wieku 36 do 45 lat, tj. 24,18% oraz 46 do 55 lat tj. 21,60%. W dalszej kolejności znajdują się przedsiębiorcy w wieku 26-35 lat i 56-65 lat.

Wykres 17. Liczba przedsiębiorców w przedziałach wiekowych

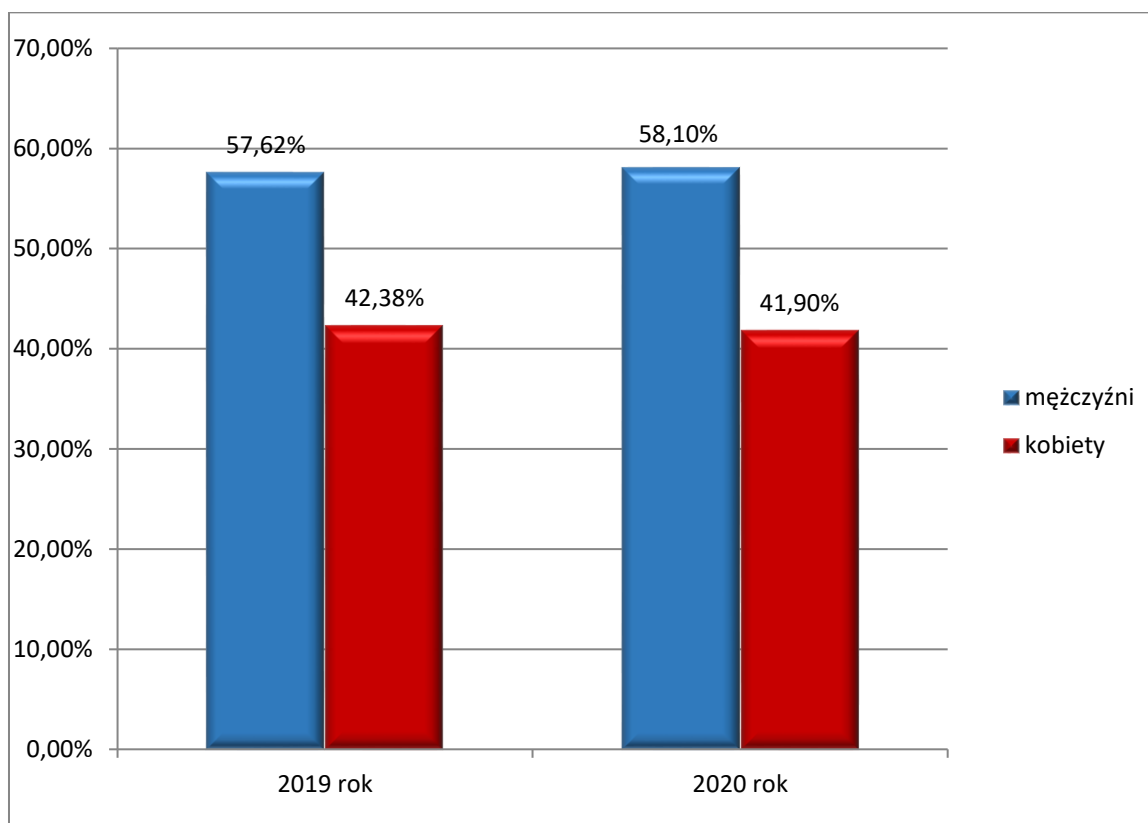


Źródło: Dane CEIDG

Wśród przedsiębiorców na terenie miasta przeważają mężczyźni jest ich ok 58,10%, w stosunku do kobiet prowadzących działalność gospodarczą, których jest 41,90%.

Z poniższego wykresu wynika, że podział ze względu na płeć według stanu na koniec 2020 roku niewiele różni się od stanu z roku 2019.

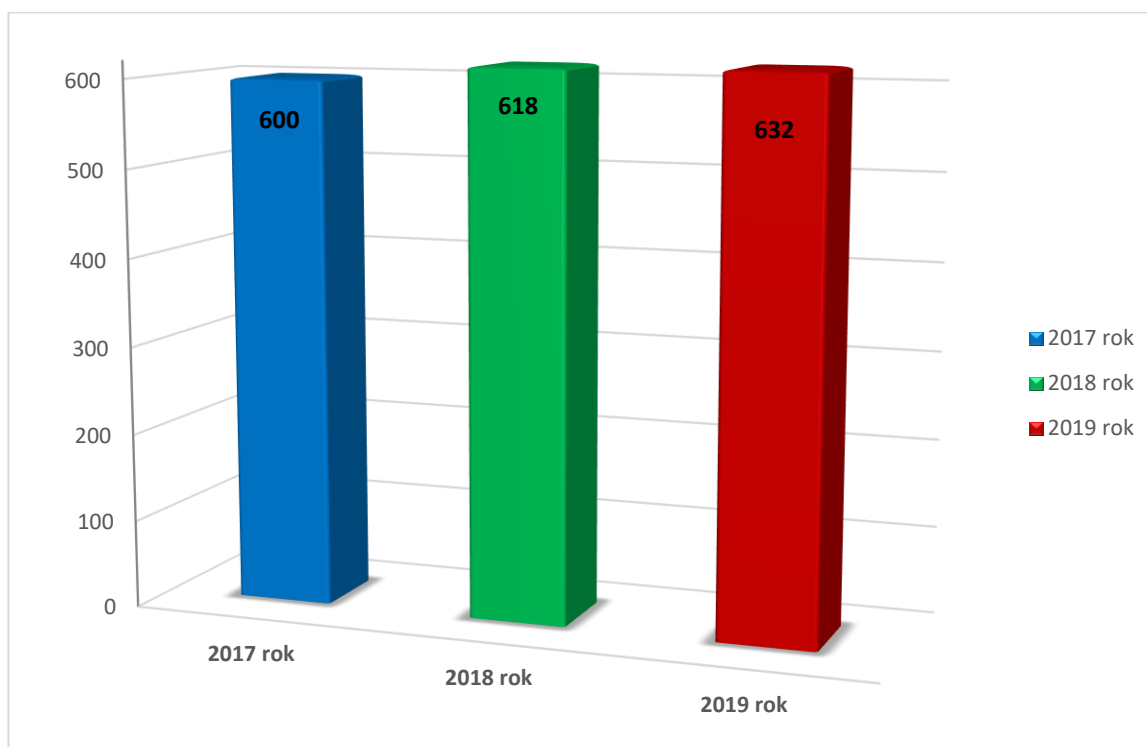
Wykres 18. Podział przedsiębiorców działających na terenie miasta Sucha Beskidzka ze względu na płeć



Źródło: Dane CEIDG

Samorząd miasta Sucha Beskidzka od lat prowadzi działania wspierające rozwój przedsiębiorczości. Zaliczyć do nich należy m.in.: utrzymywanie na stosunkowo niskim poziomie podatków i opłat lokalnych, rozbudowa i modernizacja infrastruktury miejskiej, w tym dróg kanalizacji sanitarnej i wodociągów, budowa stref aktywności gospodarczej. Niezwykle ważny dla inwestorów jest miejscowy plan zagospodarowania przestrzennego obejmujący cały obszar miasta, który jest aktualizowany w razie potrzeby. Powstanie specjalnej strefy ekonomicznej wchodzącej w skład „Krakowskiego Parku Technologicznego” wspomaga rozwój największej firmy na naszym terenie. Gmina jest członkiem Stowarzyszenia „Samorządowe Centrum Przedsiębiorczości i Rozwoju”. Działania prowadzone na rzecz poprawy warunków funkcjonowania przedsiębiorstw podnoszą konkurencyjność lokalnej gospodarki oraz generują nowe miejsca pracy. Wspieranie rozwoju przedsiębiorstw jest niewątpliwie czynnikiem obniżającym bezrobocie.

Wykres 19. Liczba miejsc pracy na terenie Suchej Beskidzkiej na każdy 1000 mieszkańców w latach 2017 do 2019



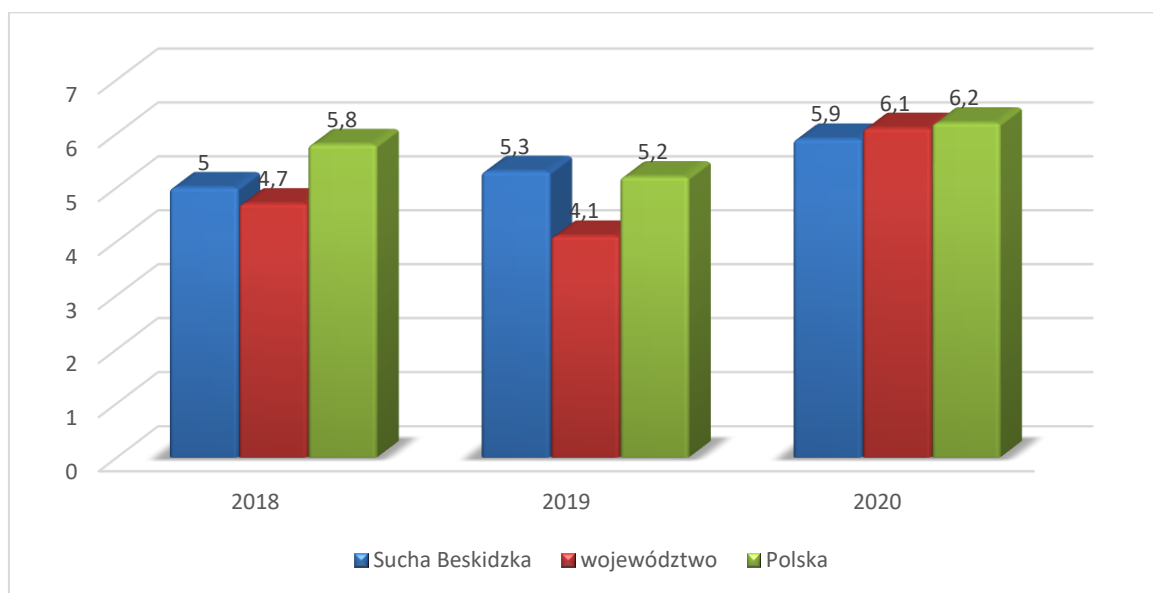
Źródło: Ranking zrównoważonego Rozwoju

Powyższy wykres przedstawia ilość miejsc pracy w Suchej Beskidzkiej na każde 1000 mieszkańców, można z niego wyliczyć, że na koniec 2019 roku w naszym mieście było 5744 miejsc pracy, czyli o 80 więcej niż rok wcześniej (2018). Porównując do roku 2017 można zaobserwować stałą tendencję wzrostową. Jest to jeden z najlepszych wskaźników w Polsce. Na dzień sporządzania raportu, ilość miejsc pracy w Suchej Beskidzkiej na koniec 2020 roku nie była jeszcze znana.

2.3. STAN I STRUKTURA BEZROBOCIA

Według informacji uzyskanych z Powiatowego Urzędu pracy, na dzień 31 grudnia 2020 roku wskaźnik bezrobocia w Suchej Beskidzkiej wynosił 7% przy średniej wojewódzkiej 6,1% i średniej krajowej 6,2%. Szacunkowa stopa bezrobocia w stosunku do roku ubiegłego wzrosła o 1,7%. Rok wcześniej było to 5,3% i był wyższy od średniej wojewódzkiej o 1,2%, ale niższy o 0,1% od średniej krajowej (5,2%). Na koniec 2018 roku bezrobocie w naszym mieście wynosiło 5,0%, przy średniej wojewódzkiej 4,7% i krajowej 5,8%. Od początku roku 2020 bezrobocie w skali całego kraju wzrosło, w styczniu wynosiło 5,5%, a już w grudniu doszło do poziomu 6,2%. Z danych Powiatowego Urzędu Pracy wynika, że pomimo systematycznego wzrostu ogólnej liczby miejsc pracy w Suchej Beskidzkiej, wzrasta poziom bezrobocia (!).

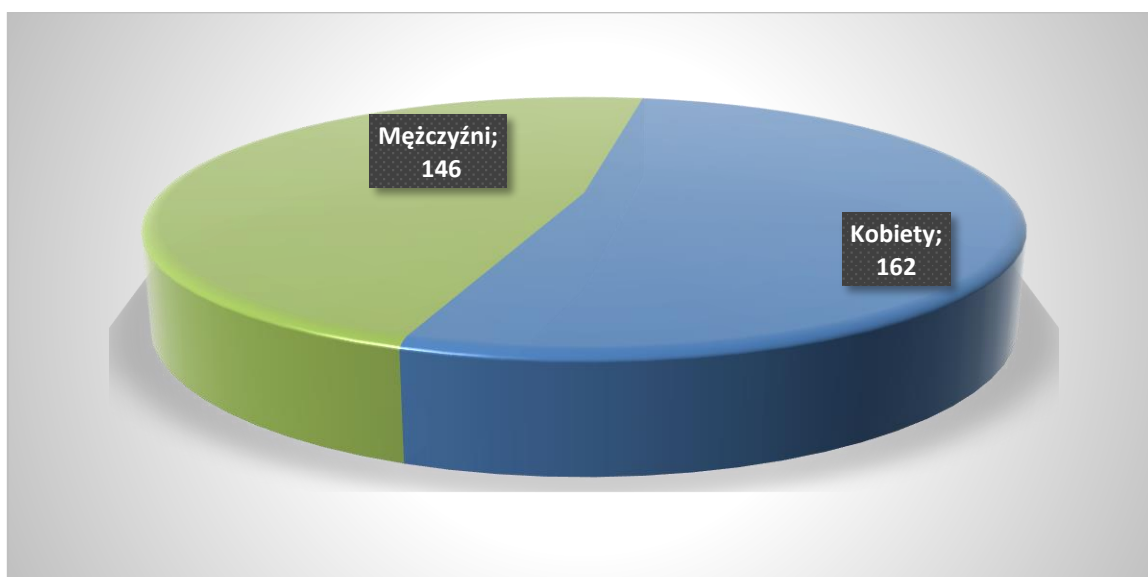
Wykres 20. Stopa bezrobocia w Suchej Beskidzkiej na tle województwa małopolskiego i Polski w roku 2020, w porównaniu do lat poprzednich



Źródło: Powiatowy Urząd Pracy oraz analiza własna w oparciu o dane z Ewidencji Ludności

Ogólna liczba bezrobotnych mieszkańców Suchej Beskidzkiej na koniec 2020 r. wynosiła 308 osób, z czego 163 stanowiły kobiety, a 146 to mężczyźni. W stosunku do roku ubiegłego stanowi wzrost o 73 osoby. Liczba ludności w wieku produkcyjnym w Suchej Beskidzkiej w 2020 roku wynosiła 5247 osób.

Wykres 21. Liczba bezrobotnych z podziałem na płeć wg stanu na dzień 31 grudnia 2020 roku



Źródło: Powiatowy Urząd Pracy

W 2020 roku z 1289 ofert pracy w powiecie suskim najwięcej ofert - 251 pochodziło od pracodawców działających na terenie Suchej Beskidzkiej. Nie mniej jednak zauważa się niewielkie wahanie poziomu bezrobocia o tendencji wzrostowej w stosunku do 2018 i 2019 roku. Mimo to coraz częściej występuje problem ze znalezieniem pracowników z odpowiednimi kwalifikacjami. Z analizy przedstawionych danych statystycznych dotyczących stanu bezrobocia wynika, że najwięcej ofert pracy jest w przetwórstwie przemysłowym, handlu, administracji publicznej i budownictwie. Wciąż istnieje zapotrzebowanie na zatrudnianie obcokrajowców. W ciągu całego 2020 roku zarejestrowano 462 oświadczenia w powiecie suskim o powierzeniu pracy cudzoziemcom, z czego 53 oświadczenia pochodziły od przedsiębiorców z Suchej Beskidzkiej. Oznacza to, że suski rynek pracy w dalszym ciągu nie jest nasycony i konieczne jest jego uzupełnianie pracownikami z innych państw, w naszym przypadku są to głównie obywatele Ukrainy. Obcokrajowcy zatrudniani byli na ogół w sektorze przetwórstwa przemysłowego, transporcie i budownictwie.

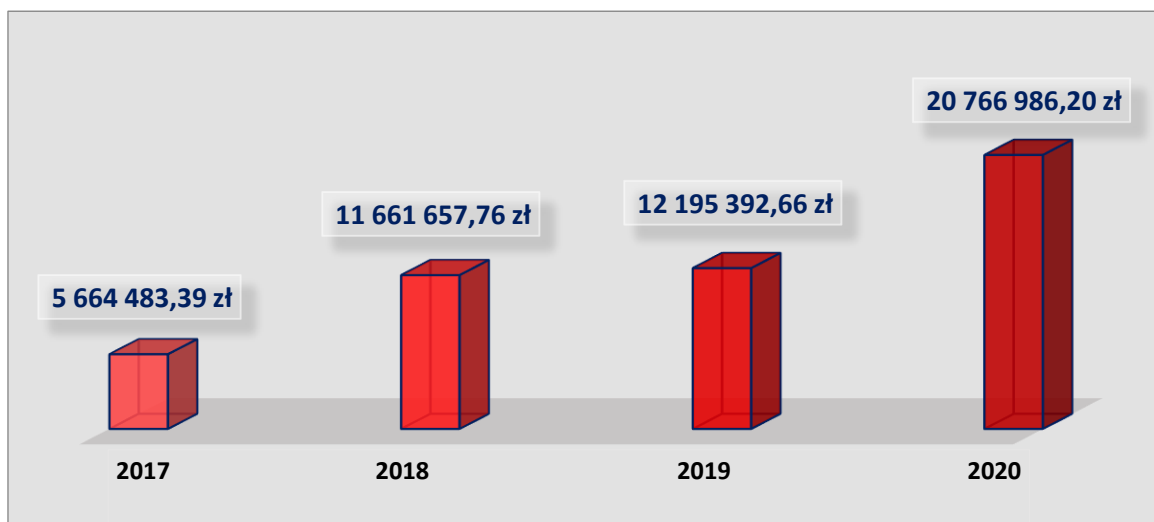
Ogłoszony na terytorium Polski stan epidemii wpływa w sposób istotny na sytuację ekonomiczną firm. Brak pewności co do dalszego rozwoju epidemii i wynikających z tego kolejnych ograniczeń dla prowadzenia działalności wpływa na nastroje przedsiębiorców i ich decyzje rekrutacyjne. Wielu z nich, chcąc utrzymać zatrudnienie, stara się o wsparcie z tarcz antykryzysowych oraz jest zainteresowanych środkami Krajowego Funduszu Szkoleniowego, co sugeruje, że pracodawcy bardziej są skłonni utrzymać obecnych pracowników i dostosowywać ich kwalifikacje do aktualnych potrzeb niż ich zwalniać. Wg badań GUS przedsiębiorcy prowadzący działalność przede wszystkim w zakresie usług uważali, że pandemia stwarza poważne zagrożenie. Prowadzący działalność w zakresie budownictwa i przetwórstwa przemysłowego wskazywali na nieznaczne skutki pandemii. Brak negatywnych skutków pandemii określiło najwięcej jednostek działających w ramach przetwórstwa przemysłowego.

3. REALIZOWANE INWESTYCJE

3.1. INWESTYCJE

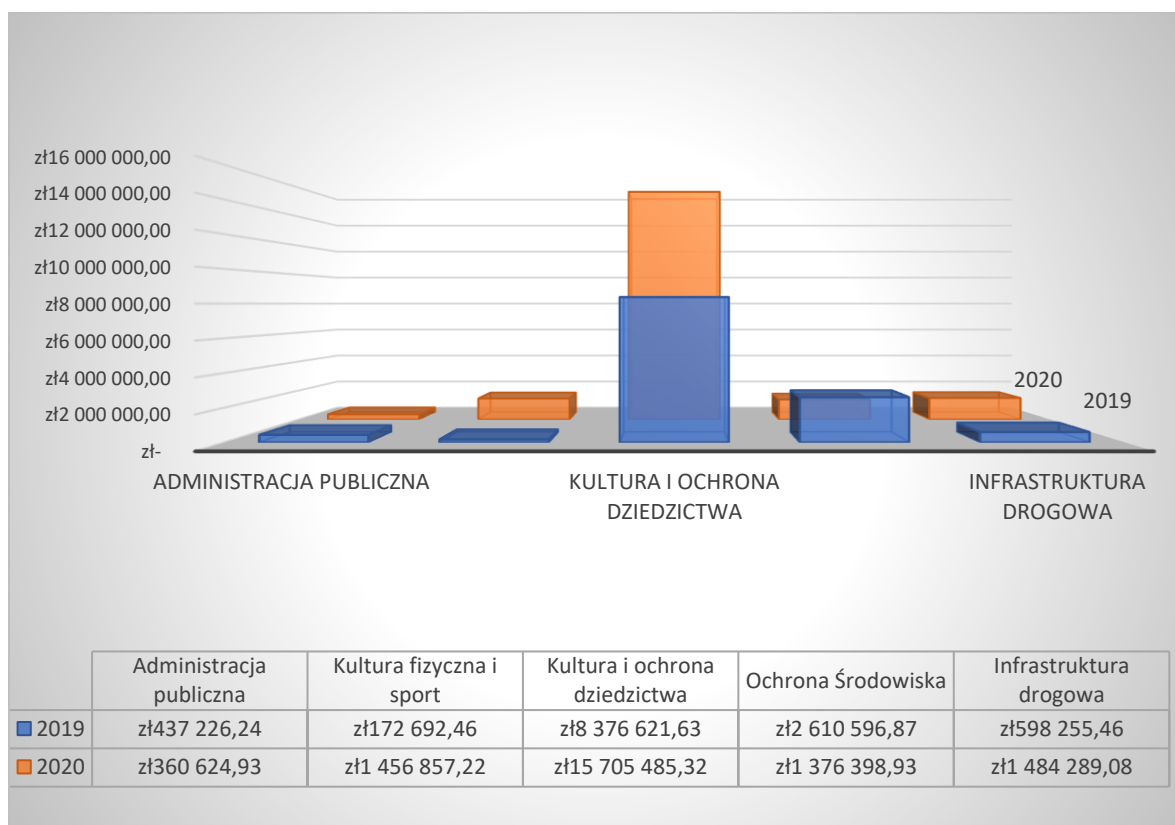
Budżet Gminy Sucha Beskidza co rocznie ukierunkowany jest na działania związane z rozwojem miasta. Pomimo trwającej przez większą część roku epidemii i związanymi z nią ograniczeniami, rok 2020 był pod względem inwestycji rekordowym, bowiem na ten cel wydatkowano kwotę 20.766.986,20 zł. Oznacza to, że 1/3 wszystkich wydatków gmina przeznaczyła na rozwój. Zdecydowanie największa część tej kwoty związana jest z budową Centrum Kultury i Filmu.

Wykres 22. Wydatki inwestycyjne w latach 2017 - 2020



Źródło: Sprawozdania z wykonania budżetu

Wykres 23. Przeznaczenie środków inwestycyjnych z podziałem na obszary inwestowania w roku 2020 w porównaniu z rokiem 2019



Źródło: Sprawozdania z wykonania budżetu

Sucha Beskidzka jest miastem zrównoważonego rozwoju, o czym świadczy m.in. dbałość o środowisko naturalne, dlatego co roku na działania z tym związane przeznaczane są z budżetu miasta poważne kwoty. Aktywność inwestycyjna w tej dziedzinie dotyczy nie tylko rozbudowy sieci kanalizacyjnej i wodociągowej, ale również ochrony powietrza poprzez m.in. dopłaty mieszkańcom do wymiany starych źródeł ciepła na instalacje ekologiczne, w tym przede wszystkim gazowe. W ciągu ostatnich trzech lat największe kwoty stanowią jednak wydatki inwestycyjne na kulturę i ochronę dziedzictwa narodowego. Jest to związane z wykupieniem i odrestaurowaniem zespołu zamkowo-parkowego oraz budową nowoczesnego Centrum Kultury i Filmu im Billy'ego Wildera.

Do najważniejszych inwestycji realizowanych przez gminę w 2020 r. zaliczyć należy następujące przedsięwzięcia:

➤ Inwestycje z zakresu gospodarki wodno-ściekowej i ochrony środowiska

• **Budowa kanalizacji sanitarnej przy ul. Kamienne**

W roku 2020 wykonana została dokumentacja projektowa kanalizacji sanitarnej oraz uzyskano pozwolenie na jej budowę. Ogłoszony został również przetarg nieograniczony na wykonanie robót budowlanych w którym najkorzystniejszą ofertę złożyła firma Ekoinstal z Suchej Beskidzkiej. Zgodnie z zawartą umową roboty budowlane mają zostać zakończone do 31 maja 2021 r. Na realizację przedsięwzięcia Gmina uzyskała również pożyczkę z WFOSiGW w Krakowie. Koszt wykonania robót to kwota 751.248,33 z czego 610.771 zł pochodzi z środków funduszu. W ramach zadania powstanie rurociąg kanalizacyjny o długości 1566 mb.

• **Projekty sieci wodociągowych oraz budowa i rozbudowa kanalizacji**

Zakład Komunalny w Suchej Beskidzkiej dostarczył oraz zamontował kompletną pompownię wody przy ul. Podksiężę. Przeprowadzone prace zapewnią bezproblemowy dostęp do wody miejskiej dla budynków zlokalizowanych w tym rejonie miasta. Do chwili obecnej istniejący na tym terenie wodociąg zasilany był z ujęcia głębinowego, lecz z uwagi na to, że wydajność studni drastycznie się zmniejszyła ilość wody, jaką można było pozyskać, nie pokrywała w pełni zapotrzebowania. Wartość wykonanych prac to kwota 80 tys. zł.


• **Termomodernizacja i remonty budynków – Stop Smog**

W 2020 r. przeprowadzono pierwsze postępowanie przetargowe na realizację zadania związanego z termomodernizacją budynków prywatnych oraz wymianą źródeł ciepła na ekologiczne. Postępowaniem przetargowym objętych było 10 budynków, jednakże złożono oferty jedynie na modernizację 4-ch budynków mieszkalnych i te inwestycje zostały zrealizowane do końca 2020 roku. Łączne koszty termomodernizacji tych budynków wyniosły 226 962,00 zł brutto. Docelowo na terenie miasta modernizacją objęte zostanie 50 budynków. Realizatorem programu jest gmina, która uzyskała z budżetu państwa dofinansowanie na ten cel. Szacowana kwota modernizacji jednego budynku to ok. 53 tys. zł brutto. Mieszkańcy ponoszą koszt w wysokości ok. 10% wartości robót. W roku 2021 planowana jest termomodernizacja 20 domów mieszkalnych.

➤ Inwestycje związane z remontami, budową oraz modernizacją obiektów użyteczności publicznej

• **Budowa Centrum Kultury**

W kwietniu 2019 roku rozpoczęła się budowa Centrum Kultury i Filmu im. Billy'ego Wildera. Wykonawcą, którym jest firma WODPOL Sp. z o.o. z Żywca, wybrany został spośród pięciu oferentów biorących udział w przetargu. Jest to największa inwestycja, jaką kiedykolwiek samodzielnie realizował samorząd Suchej Beskidzkiej, bowiem wartość zawartej umowy z wykonawcą wyniosła 23 135 110,65 zł brutto. W ramach tego przedsięwzięcia, przy głównym trakcie komunikacyjnym miasta, czyli ul. Mickiewicza powstał obiekt z parkingiem podziemnym, o łącznej kubaturze ok. 21 000 m³ i powierzchni użytkowej wynoszącej ponad 3500 m². W budynku znajduje się sala widowiskowo-kinowa na 300 miejsc siedzących oraz nowoczesnie urządzone pomieszczenia dla ośrodka kultury i biblioteki suskiej. Inwestycja ta dofinansowana była w kwocie blisko 6 mln zł. z Europejskiego Funduszu Rozwoju Regionalnego w ramach Regionalnego Programu Operacyjnego Województwa Małopolskiego na lata 2014-2020. Do końca listopada 2020 r. zrealizowane zostały wszystkie prace budowlane i odbiorowe oraz uzyskano pozwolenie na użytkowanie obiektu. Budynek został wyposażony w meble których dostawę zrealizowała firma Bener z Gdańska. Zakupiono również nowoczesny projektor kinowy. Niezwłocznie po zakończeniu prac budowlanych rozpoczęła się przeprowadzka instytucji kultury do nowej lokalizacji. Jest to niewątpliwie jeden z najnowocześniejszych i najbardziej funkcjonalnych obiektów tego typu w całym województwie małopolskim.



Zdjęcie nr 1. Centrum Kultury i Filmu w Suchoj Beskidzkiej ul. Mickiewicza 27

- **Rewitalizacja centrum sportu i aktywizacja terenu klubu Babia Góra**

Na terenie Miejskiego Centrum Sportu „Babia Góra” zakończony został pierwszy etap budowy trzykondygnacyjnego budynku (stan surowy otwarty) o wymiarach (szer. dł. wys.) 11,95 x 42,90 x 10,50 m z przeznaczeniem na zaplecze sportowe z częścią hotelowo-restauracyjną. W poziomie przyziemia zlokalizowane będą pomieszczenia zaplecza sportowego oraz pomieszczenia techniczne. Pomieszczenia na parterze przystosowane będą do działalności gastronomicznej i administracyjnej. Na piętrze zaprojektowana została część hotelowa, mieszcząca łącznie ok. pięćdziesiąt miejsc noclegowych. Poniesione przez gminę w 2020 roku nakłady finansowe na wykonanie stanu surowego otwartego wyniosły 1 302 414,00 zł brutto. W 2021 r. planowane są dalsze prace związane z wykończeniem budynku.

- **Rewitalizacja rynku**

W 2020 roku prowadzone były prace związane z wykonaniem dokumentacji projektowej rewitalizacji Suskiego Rynku oraz jego otoczenia. Wybrana została koncepcja jego zagospodarowania, która stanowiła podstawę do dalszego prowadzenia prac projektowych. Założenia projektowe zostały przedstawione Małopolskiemu Konserwatorowi Zabytków w celu ich uzgodnienia w pierwszej połowie 2020 roku i pomimo wielu interwencji, do dnia 26 maja 2021 roku uzgodnienie konserwatorskie nie zostało wydane. Z powyższego względu gmina Sucha Beskidzka jest zmuszona zawierać kolejne aneksy z wykonawcą, dotyczące wydłużania terminu realizacji projektu.

➤ Remonty obiektów oświatowych

- **Modernizacja dachu na budynku SP nr 1**

Zakres prac obejmował wykonanie polimerowej membrany hydroizolacyjnej o pow. 725 m² nad częścią dydaktyczną szkoły od strony ul. płk T. Semika oraz nad salą gimnastyczną. Dodatkowo wykonano obróbki blacharskie i pasy okapowe z blachy powlekanej folią PVC. Stare pokrycie z papy nie spełniało już swojej funkcji i wymagało pilnej wymiany. Koszt przeprowadzenia prac to kwota 88.218,53 zł. brutto.

- **Adaptacja i remonty szkół**

Firma RED LIFT z Suchoj Beskidzkiej przeprowadziła prace związane z wymianą 37 sztuk drzwi wewnętrznych na parterze oraz piętrze budynku Szkoły Podstawowej nr 1. Stare drewniane drzwi były mocno wyeksploatowane i wymagały pilnej wymiany. Zakres prac obejmował demontaż starych skrzydeł drzwiowych wraz z futrynami oraz montaż nowych, które zostały zakupione przez Gminę końcem 2019 r. Obecnie wszystkie pomieszczenia sal lekcyjnych oraz sanitariatów na parterze i piętrze szkoły mają jednakową i solidną stolarkę drzwiową. Koszt

przeprowadzonych prac to kwota 19.618,50 zł brutto, natomiast koszt zakupu 37 kompletów drzwi poniesiony w 2019 roku to 34.071 zł brutto.

- **Budowa Skateparku**

Na dofinansowanie realizacji tego zadania gmina złożyła wniosek do Urzędu Marszałkowskiego w ramach projektu „Małopolska Infrastruktura Rekreacyjno – Sportowa, który rozpatrzono pozytywnie. Miasto pozyskało środki finansowe w wysokości 98.620 zł brutto. Przeprowadzono procedurę przetargową i dokonano wyboru wykonawcy, który zrealizował zadania w umownym terminie, czyli do 31 października 2020 r. W ramach tego przedsięwzięcia na wykonanej już w 2019 r. nawierzchni asfaltowej zamontowano przeszkody terenowe w postaci ramp, poręczy, wysp oraz trawersów. W sąsiedztwie Skateparku powstały również urządzenia do ćwiczeń sprawnościowych. Łączne koszty poniesione w 2020 roku wynoszą 181 352,43 zł brutto.



Zdjęcie nr 2. Skatepark przy ul. Turystycznej w Suchej Beskidzkiej

- Inwestycje związane z infrastrukturą drogową oraz rozbudową oświetlenia

- **Budowa drogi gminnej wraz z infrastrukturą - ul. Szpitalna**

Największą inwestycją w infrastrukturę drogową w 2020 roku była budowa odcinka drogi, łączącej ulicę Kościelną od strony siedziby Starostwa Powiatowego z ulicą Szpitalną. W ramach zadania zrealizowano również przepust na istniejącym potoku, odwodnienie, oświetlenie uliczne oraz ciągi piesze z kostki brukowej. Wykonawcą inwestycji było wyłonione w przetargu, konsorcjum firm Usługi Ogólnobudowlane Stanisław Mętel oraz PHU MOST-BUD Jerzy Mętel

z Zawoi. Zgodnie z zapisami umowy termin realizacji zadania upływał 30 października 2020r, a wartość wykonanych prac wyniosła 1 266 089,42 zł. Na budowę drogi Gmina uzyskała z Funduszu Dróg Samorządowych dofinansowanie w wysokości 50% kosztów jej budowy (624.434 zł). Pozostała kwota pochodzi z budżetów Gminy Sucha Beskidzka oraz Powiatu Suskiego, każdy z samorządów dołożył po 25% wartości zadania. Realizacja inwestycji pierwotnie zaplanowana była na 2019 r., lecz z uwagi na przyznane wówczas dofinansowanie w kwocie 548 469,00 zł oraz znacznie wyższe ceny oferentów, inwestycja musiała zostać przełożona na rok 2020 r.



Zdjęcie nr 3. Fragment nowej drogi – łącznik pomiędzy ul. Kościelną , a ul. Szpitalną

- **Przebudowa ciągu pieszego – Pasaż**

W ramach zadania zrealizowano odcinek ciągu pieszo-rowerowego (przedłużenie promenady) wzdłuż obiektów handlowo-usługowych przy ul. Mickiewicza w Suchej Beskidzkiej, na wysokości nowo wybudowanego Centrum Kultury i Filmu. Ciąg komunikacyjny został również odwodniony oraz oświetlony. Koszt przeprowadzonych w 2020 roku robót wyniósł 116 831,00 zł brutto, a wykonawcą zadania była firma Wodpol z Żywca.

- **Modernizacja ul Szczepkowskiego**

W ramach zadania położona została nowa nawierzchnia asfaltowa na całej długości ulicy Szczepkowskiego, czyli od skrzyżowania z ulicą płk. Semika do skrzyżowania z ulicą Handlową wraz z fragmentarycznym wzmocnieniem konstrukcji podbudowy. Ponadto przełożona

została kostka brukowa na podjazdy do posesji oraz wymieniono krawężniki. Wykonawcą robót wyłonionym w przetargu nieograniczonym było Podhalańskie Przedsiębiorstwo Drogowo-Mostowe S.A. z Nowego Targu, a wartość robót stanowi kwotę 270 329,40 zł. Na realizację robót gmina Sucha Beskidzka uzyskała dotację z Funduszu Dróg Samorządowych, która pokryła połowę kosztów zadania. Pozostałe środki zostały zabezpieczone w budżecie gminy Sucha Beskidzka.



Zdjęcie nr 4. Nowa nawierzchnia drogi – ul. A. Szczepkowskiego w Suchoj Beskidzkiej

- **Modernizacja ul. Podksiężę – Starostówka**

Zadanie związane było z modernizacją drogi dojazdowej do gruntów rolnych położonych przy ul. Podksiężę (Starostówka) w Suchoj Beskidzkiej. Zakres prac obejmował poszerzenie drogi, wykonanie odwodnienia z koryt betonowych oraz nowej nawierzchni asfaltowej na długości 150 mb. Wartość zleconych robót to kwota 79.103,93 zł brutto. Na realizację prac Gmina pozyskała dofinansowanie z Urzędu Marszałkowskiego Województwa Małopolskiego w wysokości 30 tys. zł. Pozostała kwota stanowiła wkład własny Gminy.

- **Rozbudowa oświetlenia ulicznego**

W ramach zadania realizowane były prace związane z uzupełnieniem istniejącego oświetlenia ulicznego o nowe punkty oświetleniowe typu Led w rejonie ul. Błądzonka, Podksiężę, 29 Stycznia oraz wymianą starych opraw na ledowe w rejonie ul. W. Goetla, 3go Maja oraz ul. Szpitalnej w Suchoj Beskidzkiej. Łącznie wymienione zostały 42 lampy , a koszty inwestycji wynoszą 48 678,70 zł brutto.

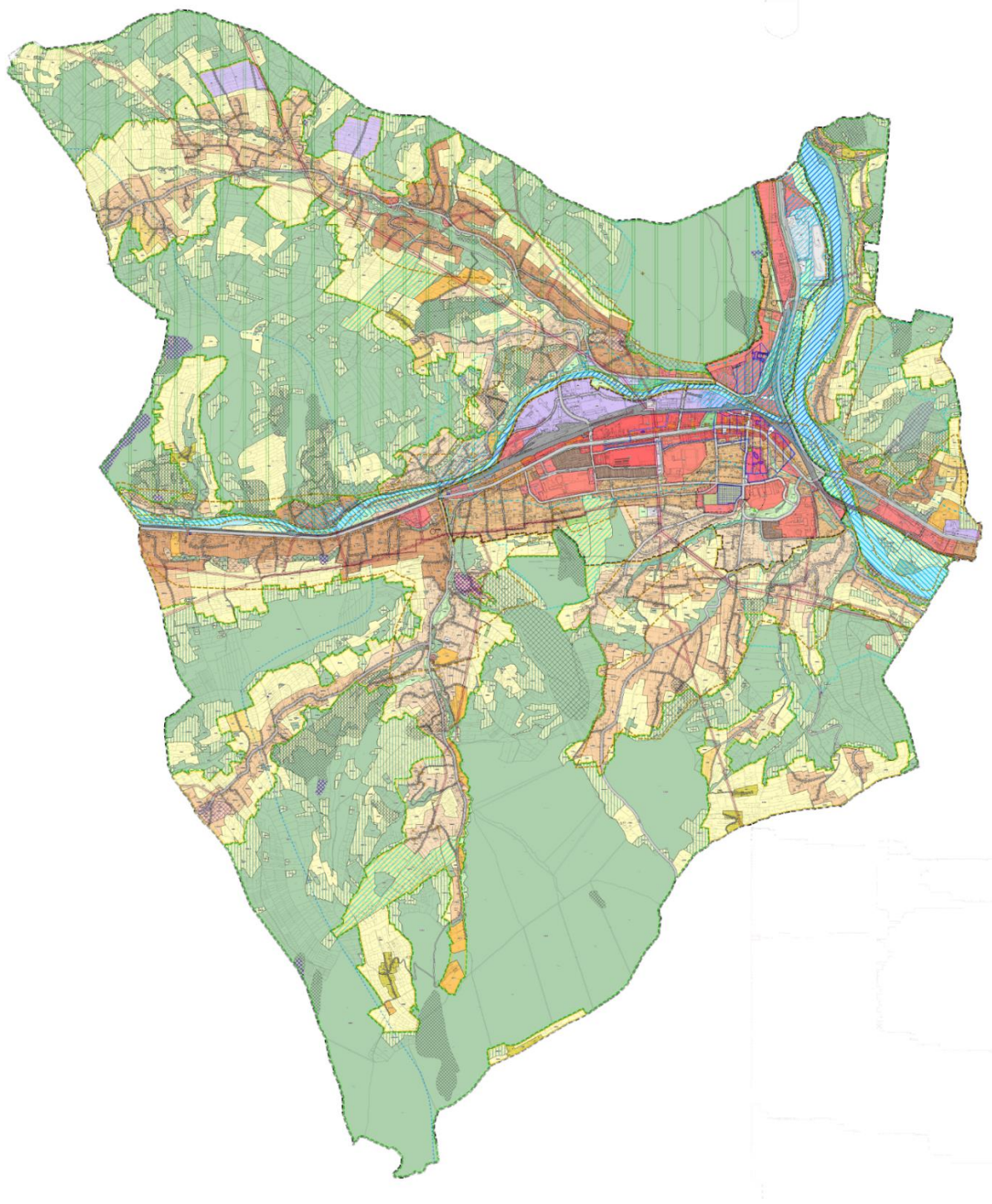
3.2. PLANOWANIE PRZESTRZENNE

Podstawowym narzędziem planistycznym w systemie prawnym zagospodarowania przestrzennego jest plan miejscowy. W wiążący sposób ustala przeznaczenie terenu, oraz określa sposób zagospodarowania i warunki zabudowy. Stanowi on zatem prawo miejscowe. Cały obszar miasta Sucha Beskidzka objęty jest planem zagospodarowania przestrzennego. Przyjęty w 2019 roku uchwałą Nr XI/87/2019 z dnia 30 września 2019 r. Rady Miasta Sucha Beskidzka miejscowy plan zagospodarowania przestrzennego miasta Sucha Beskidzka wraz z załącznikami i dokumentacją prac planistycznych Burmistrz Miasta Sucha Beskidzka przekazał Wojewodzie Małopolskiemu w celu oceny zgodności z przepisami prawnymi. W wyniku kontroli przedmiotowej uchwały Wojewoda Małopolski stwierdził, że przyjęty miejscowy plan zawiera uchybienia, które jednak nie skutkują jego nieważnością. Uchwała została opublikowana w Dzienniku Urzędowym Województwa Małopolskiego w dniu 17 października 2019 r. poz. 7315 i weszła w życie 01 listopada 2019 r.

W celu wyeliminowania nieprawidłowości wskazanych przez organ nadzorczy Rada Miasta Sucha Beskidzka w dniu 25 lutego 2020 r. podjęła uchwałę w sprawie przystąpienia do sporządzenia zmiany miejscowego planu zagospodarowania przestrzennego w tym zakresie, a 14 grudnia 2020 r. uchwałą Nr XXIII/187/2020 Rada Miasta przyjęła zmianę planu. Zgodnie z ustawą o planowaniu i zagospodarowaniu przestrzennym w celu oceny zgodności z przepisami prawnymi Burmistrz Miasta Sucha Beskidzka przekazał uchwałę wraz z załącznikami i dokumentacją planistyczną Wojewodzie Małopolskiemu. Uchwała została opublikowana w Dzienniku Urzędowym Województwa Małopolskiego w dniu 18 grudnia 2020 r. poz. 8411 i weszła w życie 02 stycznia 2021 r.

Plan miejscowy stanowi istotne źródło informacji, umożliwia realizację inwestycji, nie tylko właścicielom nieruchomości prywatnych, ale również Gminie. Na jego podstawie zainteresowanym inwestorom wydawane są wypisy, wyrisy i zaświadczenia, które stanowią podstawę do określenia lokalizacji, rozwiązań urbanistycznych, czy architektoniczno-budowlanych dla danej inwestycji.

W 2020 r. wydano 194 zaświadczenia o przeznaczeniu w miejscowym planie zagospodarowania przestrzennego dla 493 działek oraz 107 wypisów i wyrysów dla 738 nieruchomości położonych na terenie miasta Sucha Beskidzka.



*Mapa Miejscowego Planu Zagospodarowania Przestrzennego Miasta Sucha Beskidzka
zatwierdzonego przez Radę Miasta w 2019 roku ze zmianami wprowadzonymi w 2020 r.*

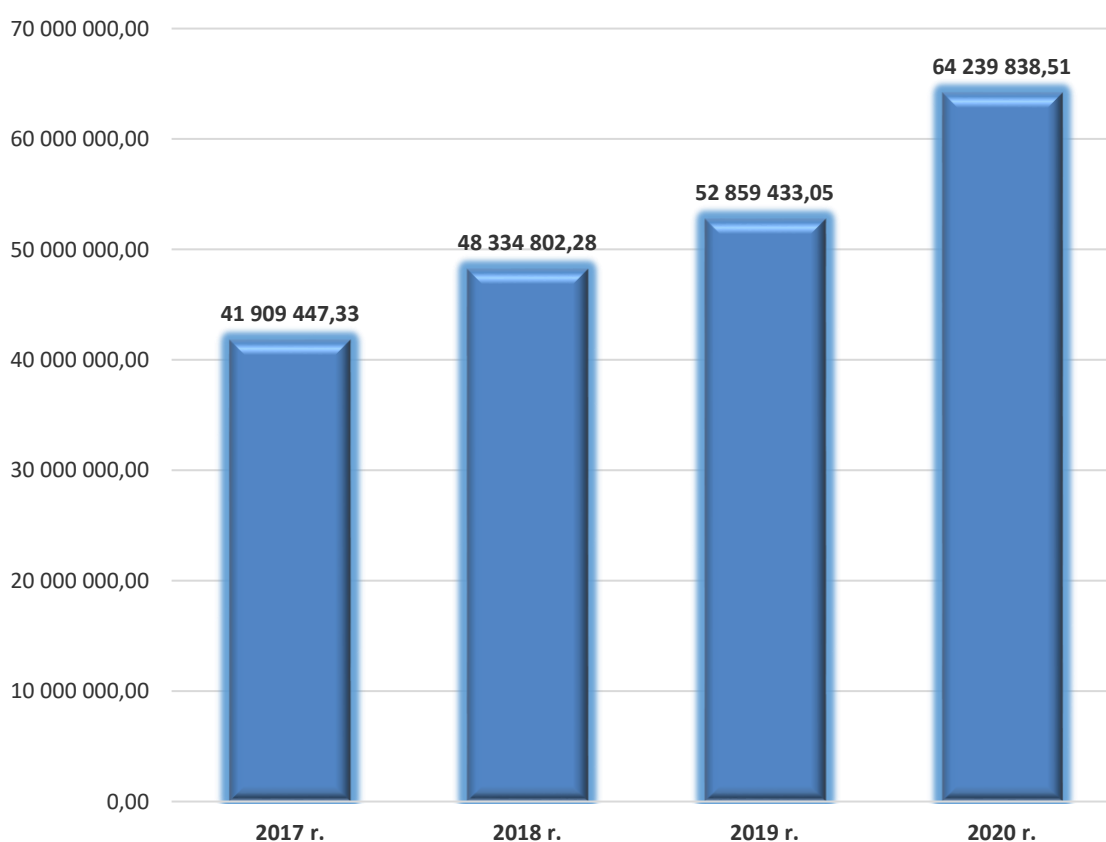
4. STAN FINANSÓW MIASTA

4.1. BUDŻET MIASTA W 2020 ROKU

W roku 2020 budżet gminy, wg stanu na dzień 31 grudnia wynosił ogółem **64 239 838,51 zł**, w tym: dochody w kwocie **54 061 603,70 zł**, a przychody gminy – **10 178 234,81 zł**. Wydatki ogółem stanowiły kwotę **61 675 780,75 zł**, a rozchody **1 970 170,00 zł**.

Budżet gminy ma tendencje wzrastającą, a jego dynamikę obrazuje poniższe zestawienie budżetu na rok 2020 w porównaniu z latami ubiegłymi:

Wykres 24. Budżet gminy Sucha Beskidzka 2020 rok w złotych w porównaniu do lat poprzednich

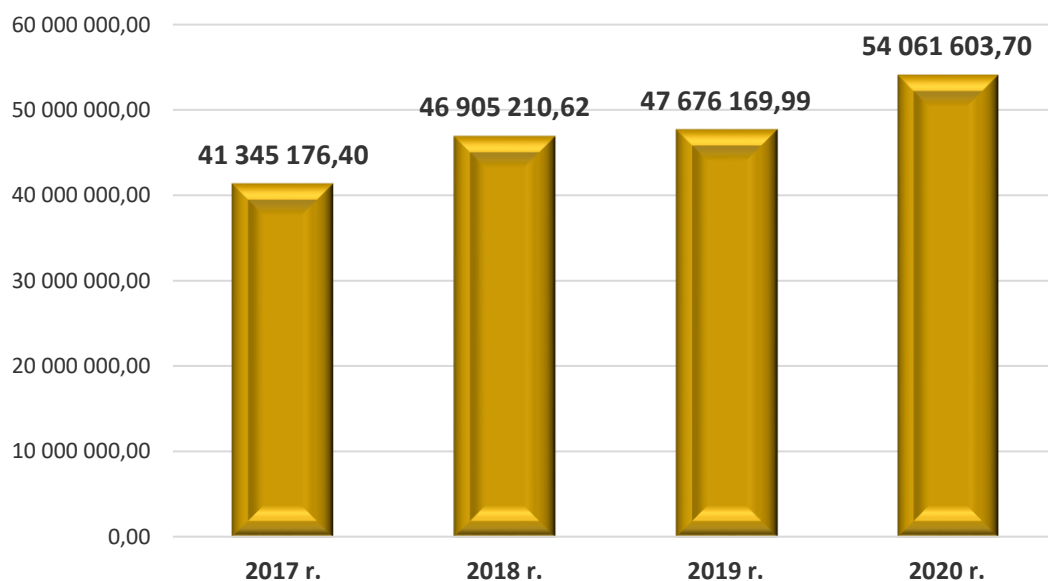


Źródło: Sprawozdania z wykonania budżetu

DOCHODY

Dochody ogółem to kwota **54 061 603,70 zł** i również wykazują tendencję wzrastającą, co przedstawiają poniższe wykresy:

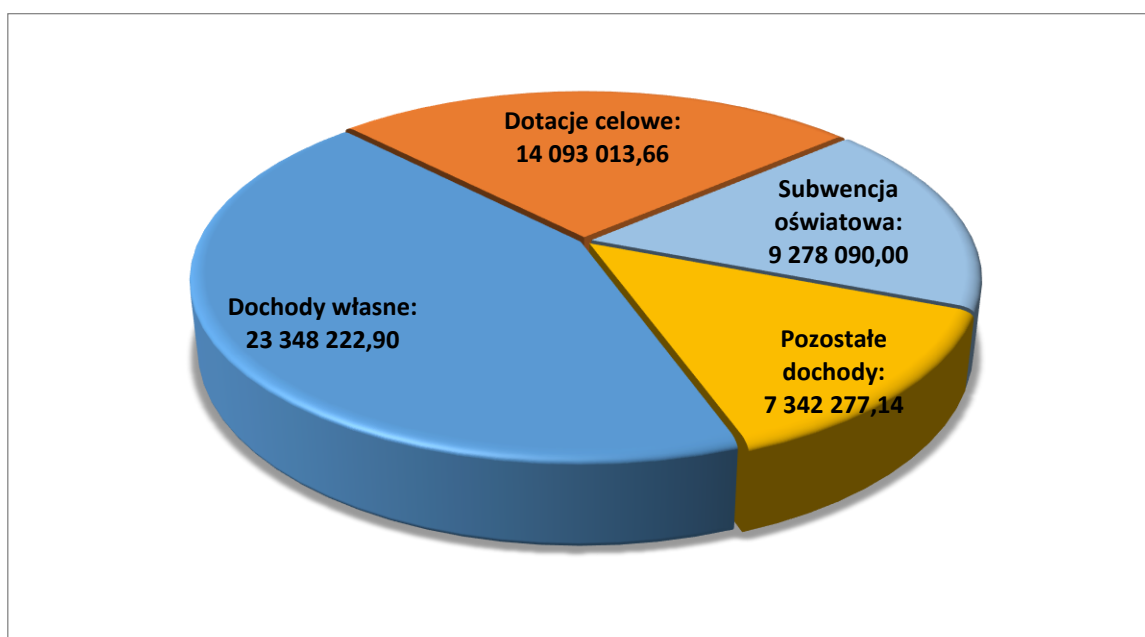
Wykres 25. Dochody gminy Sucha Beskidzka w 2020 rok w porównaniu do lat poprzednich



Źródło: Sprawozdania z wykonania budżetu

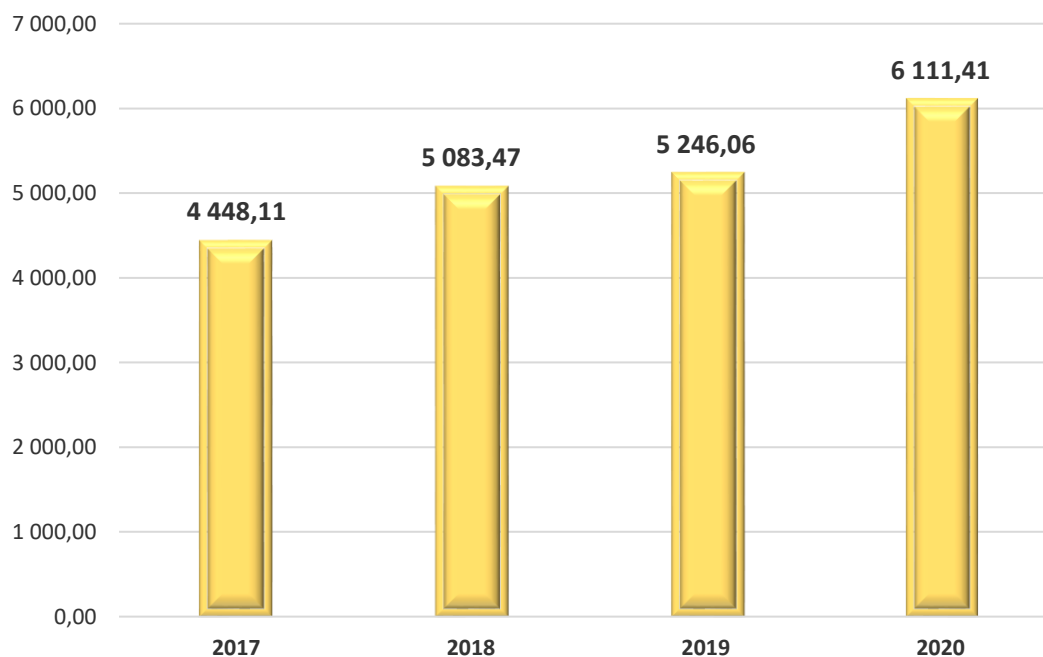
Dochody własne gminy stanowią blisko 50% w strukturze dochodów gminy i wynoszą 23 348 222,90 zł. Dotacje celowe z budżetu państwa oraz subwencja oświatowa stanowią łącznie 23 371 103,66 zł (14 093 013,66 zł + 9 278 090,00 zł). Ponadto do ogólnej kwoty dochodów należy doliczyć środki z funduszy celowych – 3 972 829,77 zł oraz kwoty pozyskane z funduszy europejskich w łącznej wysokości 3 369 447,37 zł.

Wykres 26. Struktura dochodów gminy Sucha Beskidzka w 2020 rok



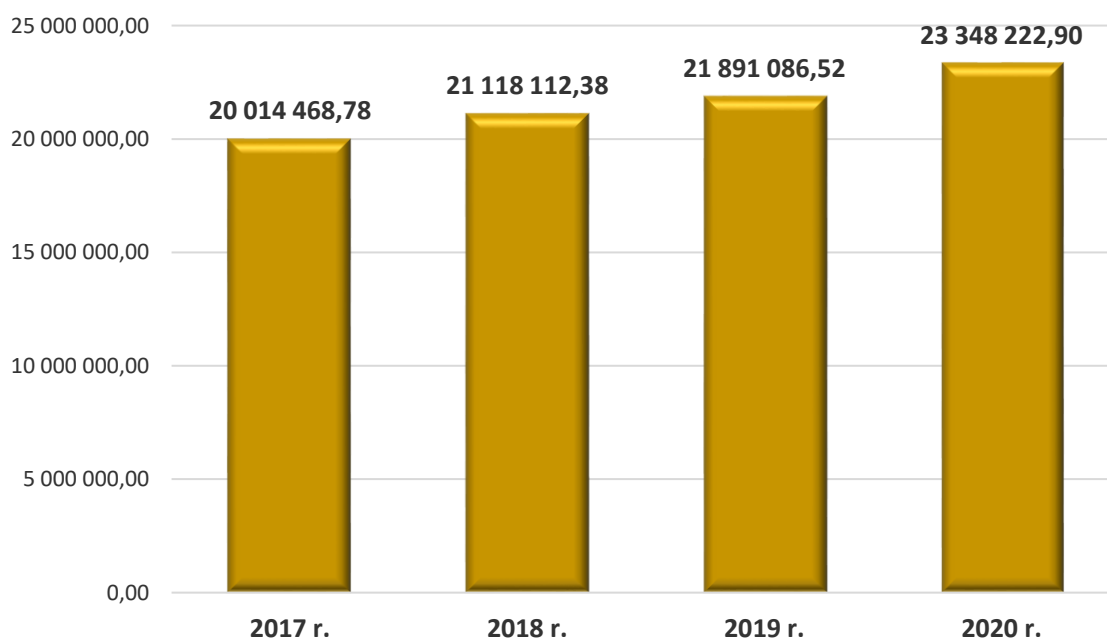
Źródło: Sprawozdania z wykonania budżetu

Wykres 27. Dochody gminy Sucha Beskidzka w 2020 rok w przeliczeniu na 1 mieszkańca z porównaniem do lat poprzednich



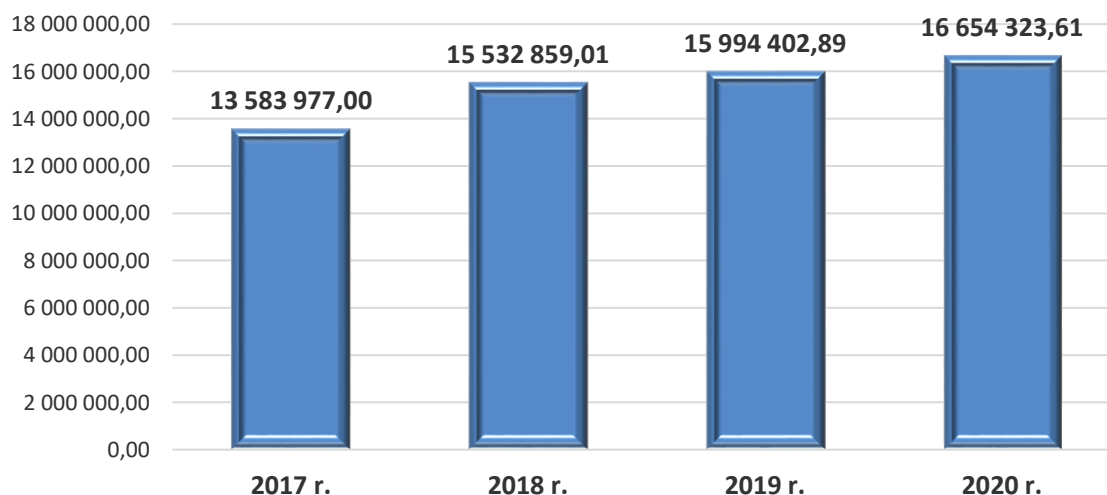
Źródło: Sprawozdania z wykonania budżetu

Wykres 28. Dochody własne gminy Sucha Beskidzka w 2020 rok w porównaniu do lat poprzednich



Źródło: Sprawozdania z wykonania budżetu

Wykres 29. Dochody podatkowe gminy Sucha Beskidzka w latach 2017 - 2020 wg sprawozdania Rb-PDP

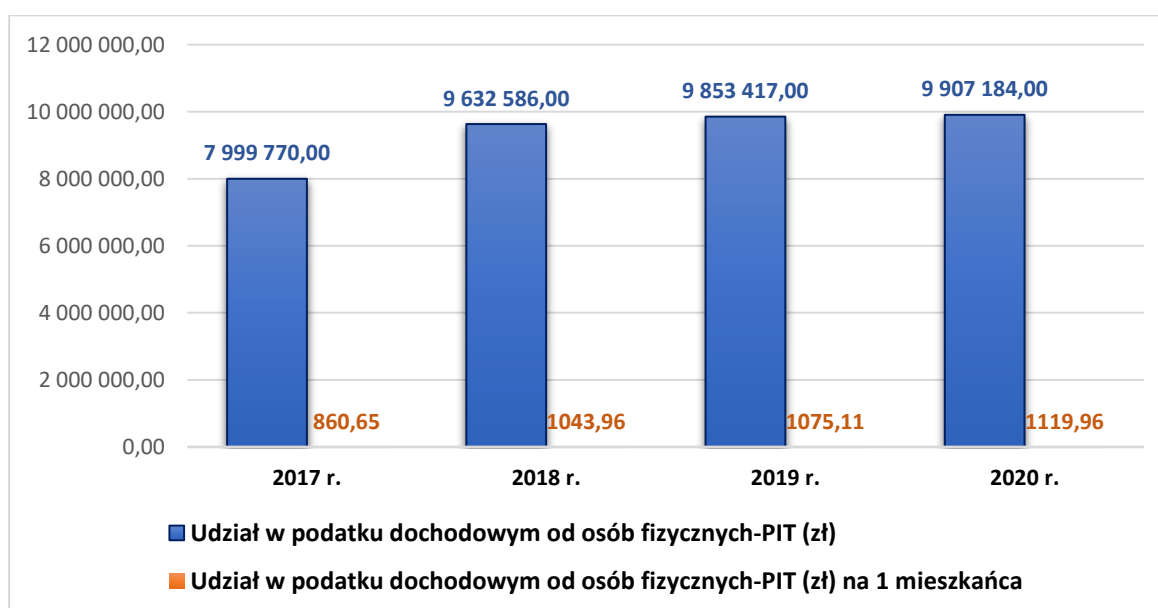


Źródło: Sprawozdania z wykonania budżetu

Największą pozycję w dochodach stanowią udziały gminy w podatku dochodowym (PIT). Z tego tytułu Gminom przypada 38,16%. W roku 2020 z udziałów w podatku dochodowym od osób fizycznych do budżetu miasta Sucha Beskidzka wpłynęło 9 907 184 zł.

Poniższy wykres przedstawia dynamikę wzrostu dochodu z PIT na przestrzeni czterech ostatnich lat, a także w przeliczeniu na jednego mieszkańca.

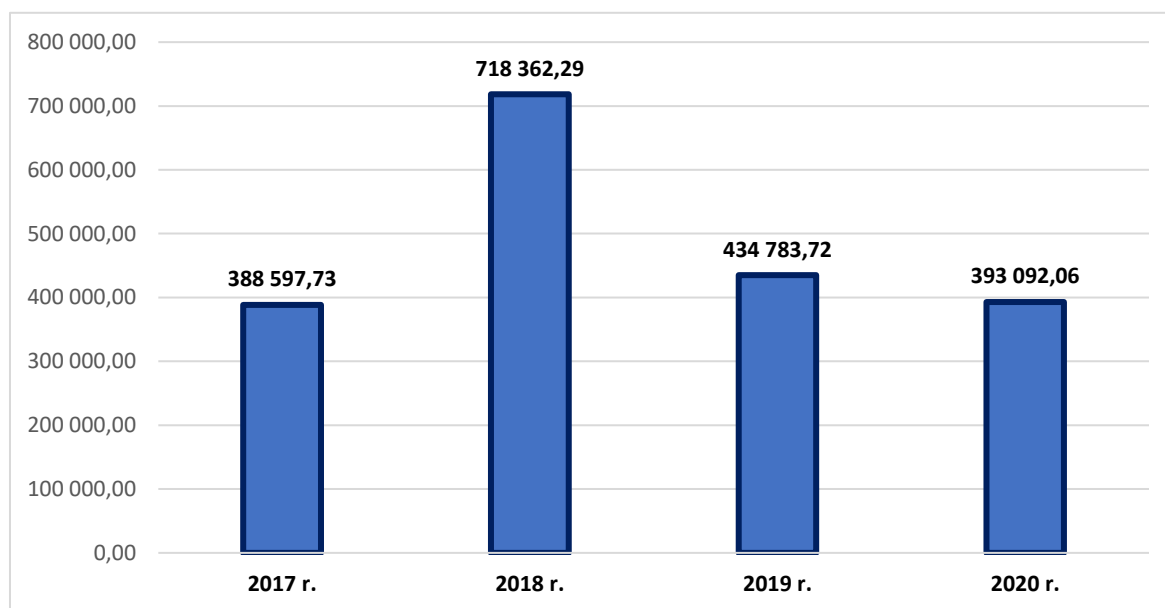
Wykres 30. Udział w podatku dochodowym od osób fizycznych – PIT w latach 2017 - 2020 oraz w przeliczeniu na jednego mieszkańca



Źródło: Ministerstwo Finansów oraz sprawozdanie z wykonania budżetu

Dochodami podatkowymi są również udziały w podatku CIT od osób prawnych (przedsiębiorstwa, spółki itd.). Do gmin z tego podatku trafia zaledwie 6,71%. W roku 2020 z tego tytułu wpłynęło do budżetu miasta 393 092,06 złotych. Z poniższego zestawienia porównawczego wynika, że na dochód z tego tytułu gmina ma niewielki wpływ i jego wysokość trudno jest przewidzieć, ponieważ zależy od kondycji przedsiębiorstw, ulg lub zwolnień podatkowych, czy koniunktury na rynku.

Wykres 31. Udział w podatku dochodowym od osób prawnych – CIT w latach 2017 - 2020

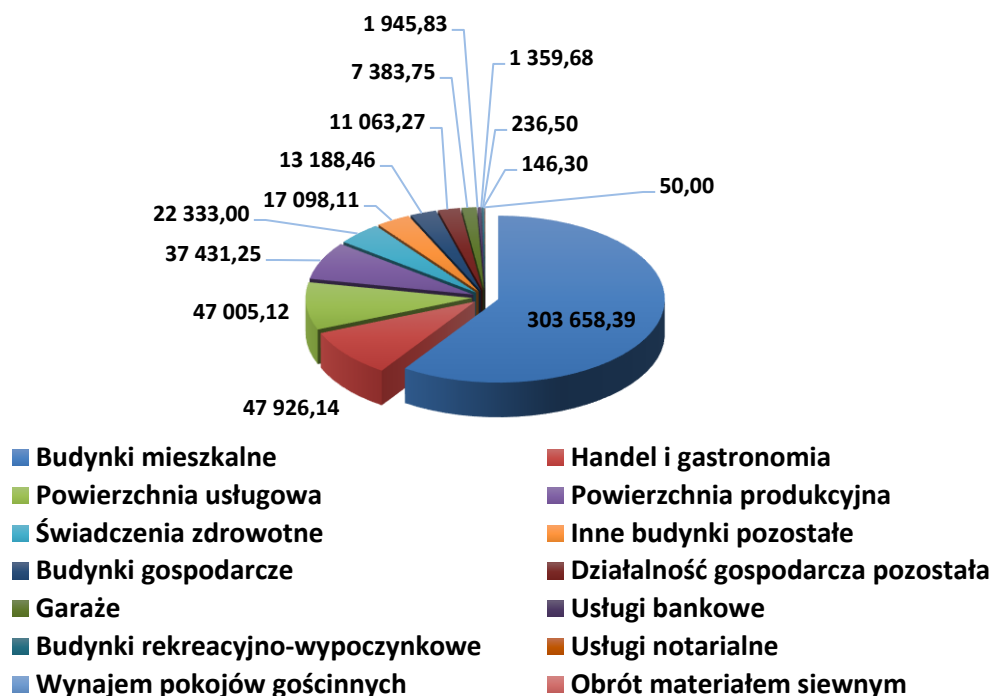


Źródło: Ministerstwo Finansów oraz sprawozdanie z wykonania budżetu

Do dochodów własnych gminy należą również te, które bezpośrednio realizuje samorząd. Jest to m.in. podatek od nieruchomości, który także wykazuje tendencję wzrostową w porównaniu do lat ubiegłych. Wg prowadzonej ewidencji podatkowej na koniec roku 2020 w Suchej Beskidzkiej było **514 958,30 m² powierzchni użytkowej** w budynkach. W ciągu roku ubyło ponad 1,1% w kategorii powierzchni pozostałej działalności gospodarczej, co związane jest z wyburzeniem budynków po firmie Rajdimpex, Handlowej Spółdzielni Pracy, częściowo „GS-SCh”, natomiast przybyło powierzchni handlowej i gastronomicznej, powierzchni produkcyjnej, usługowej oraz powierzchni użytkowej w budynkach mieszkalnych i innych.

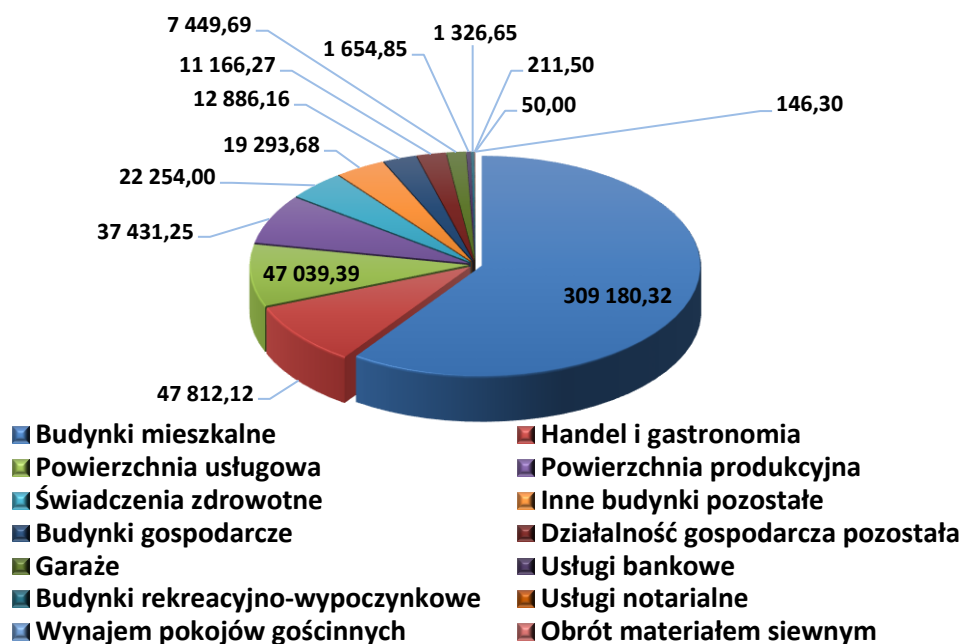
Strukturę przedmiotów opodatkowania oraz dochody podatkowe z powierzchni użytkowej budynków zawierają niżej przedstawione zestawienia dla porównania, od roku 2017 do 2020 roku:

Wykres 32. Powierzchnia budynków w m2 w 2017 z podziałem na rodzaje użytkowania (łącznie 510 825,80 m2)



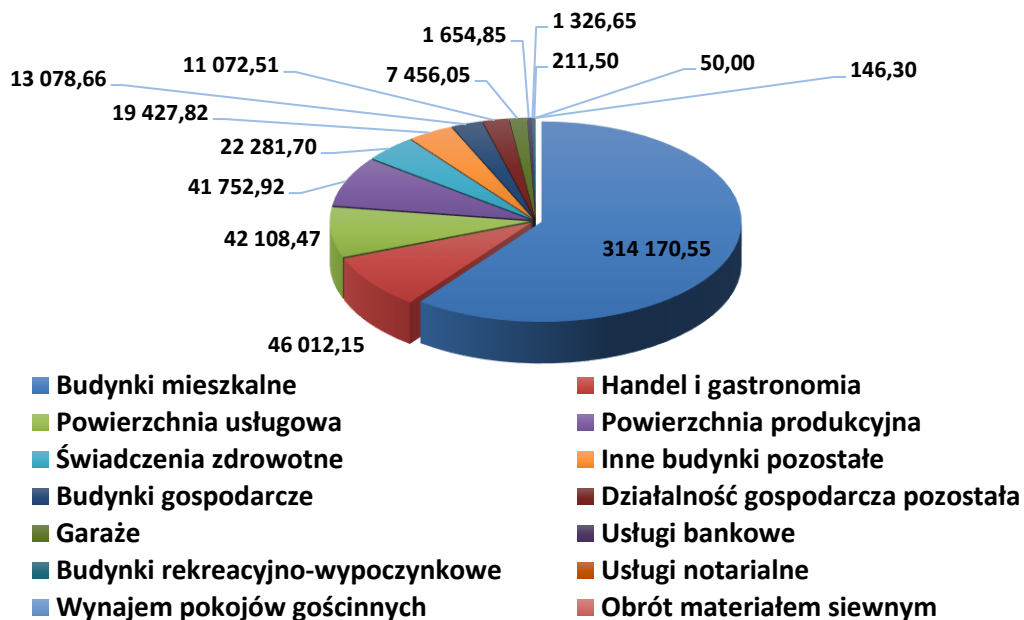
Źródło: Dane Urząd Miasta Sucha Beskidzka

Wykres 33. Powierzchnia budynków w m2 w 2018 z podziałem na rodzaje użytkowania (łącznie 517 902,18 m2)



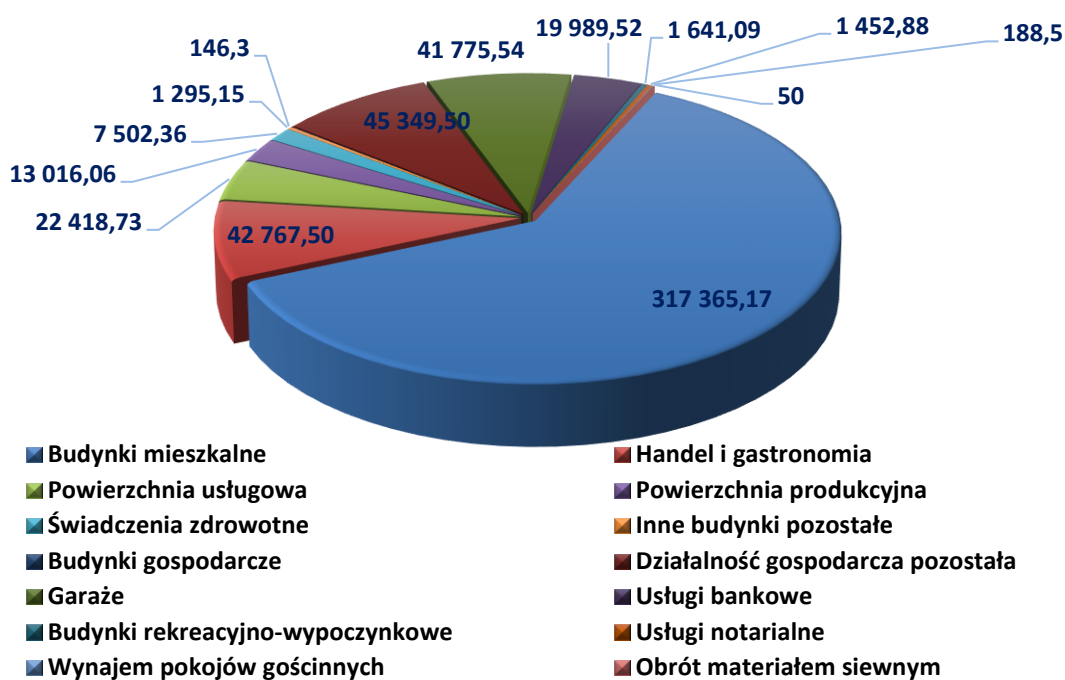
Źródło: Dane Urząd Miasta Sucha Beskidzka

Wykres 34. Powierzchnia budynków w m2 w 2019 z podziałem na rodzaje użytkowania (łącznie 520 750,13 m2)



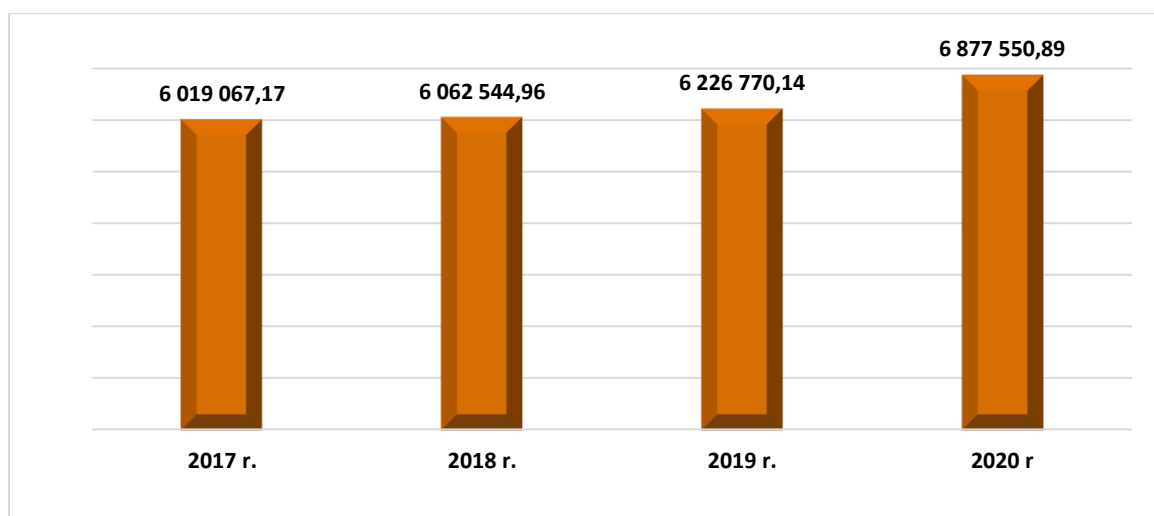
Źródło: Dane Urząd Miasta Sucha Beskidzka

Wykres 35. Powierzchnia budynków w m2 w 2020 z podziałem na rodzaje użytkowania (łącznie 514 958,30 m2)



Źródło: Dane Urząd Miasta Sucha Beskidzka

Wykres 36. Podatek od nieruchomości w roku 2020 w porównaniu z latami poprzednimi

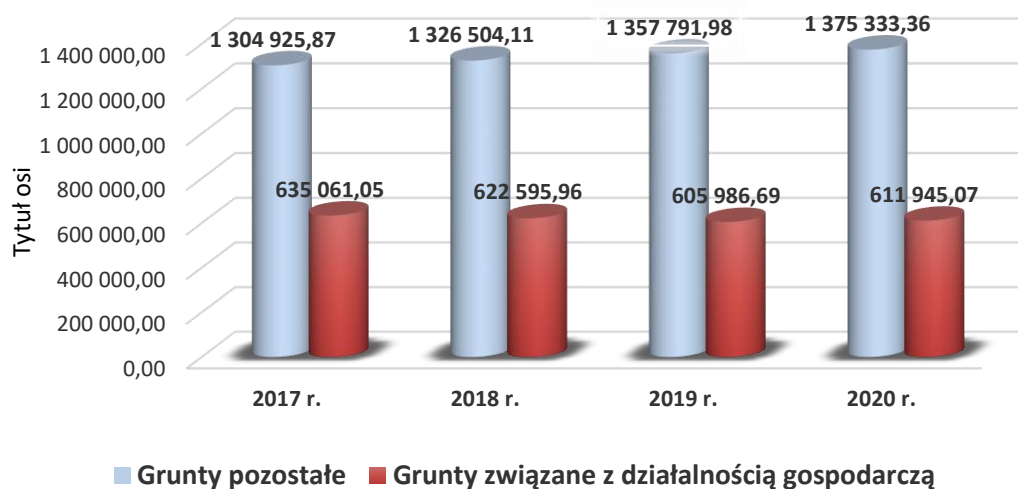


Źródło: Dane Urząd Miasta Sucha Beskidzka

Stosunkowo duży wzrost wpływów z podatku od nieruchomości w roku 2020 w porównaniu z rokiem 2019 wynika nie tylko ze zmiany stawek podatkowych ale również z odzyskania należnego podatku z lat ubiegłych w kwocie 321 979,70 zł (od nabywcy byłych Zakładów Przetwórstwa Owocowo-Warzywnego).

Opodatkowaniu podlegają również grunty, a stawka uzależniona jest od przeznaczenia określonego w ewidencji gruntów i budynków prowadzonej przez Starostwo Powiatowe. Na dzień 31 grudnia 2020 roku opodatkowanych było **611 945,07 m²** gruntów związanych z działalnością gospodarczą oraz **1 375 333,36 m²** gruntów pozostałych.

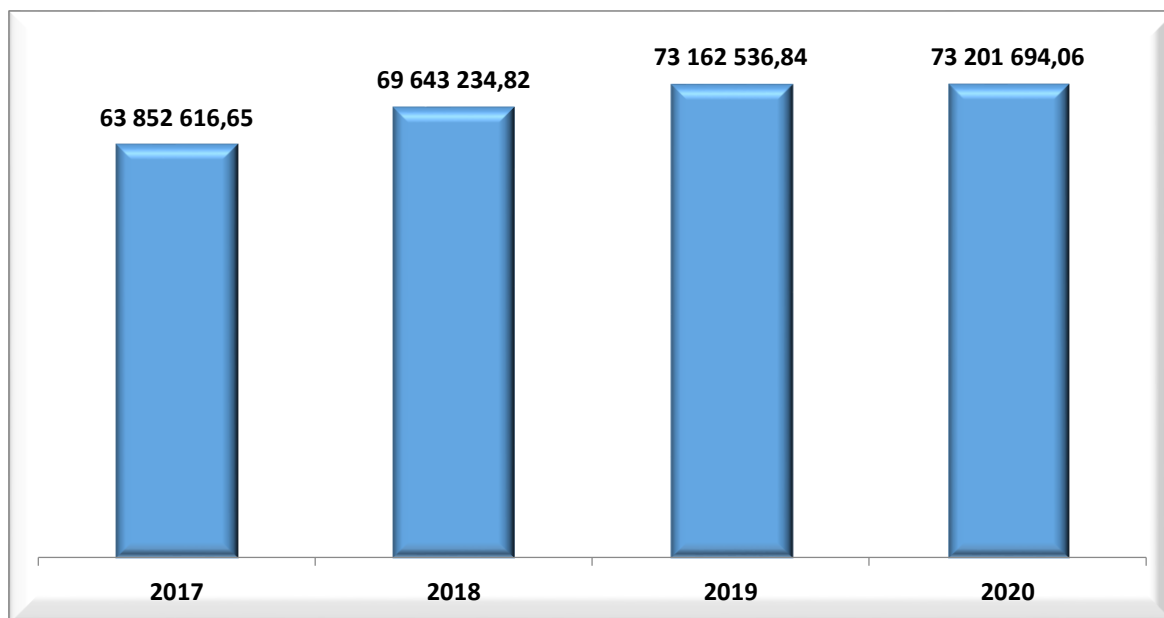
Wykres 37. Powierzchnia gruntów ogółem objęta opodatkowaniem w latach 2017 - 2020



Źródło: Dane Urząd Miasta Sucha Beskidzka

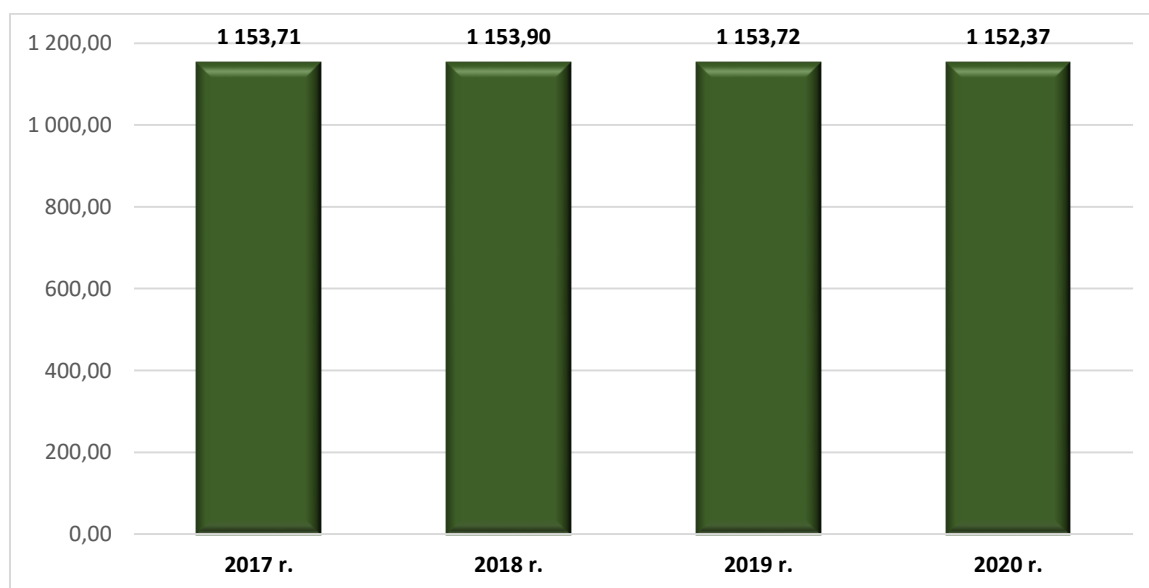
Różnice powierzchni gruntów do opodatkowania wynikają z aktualizacji oznaczeń dokonanych przez Wydział Geodezji Starostwa Powiatowego w Suchej Beskidzkiej dotyczącej klasyfikacji używanej w ewidencji gruntów i budynków.

Wykres 38. Budowle objęte opodatkowaniem (2% od wartości) w latach 2017 - 2020



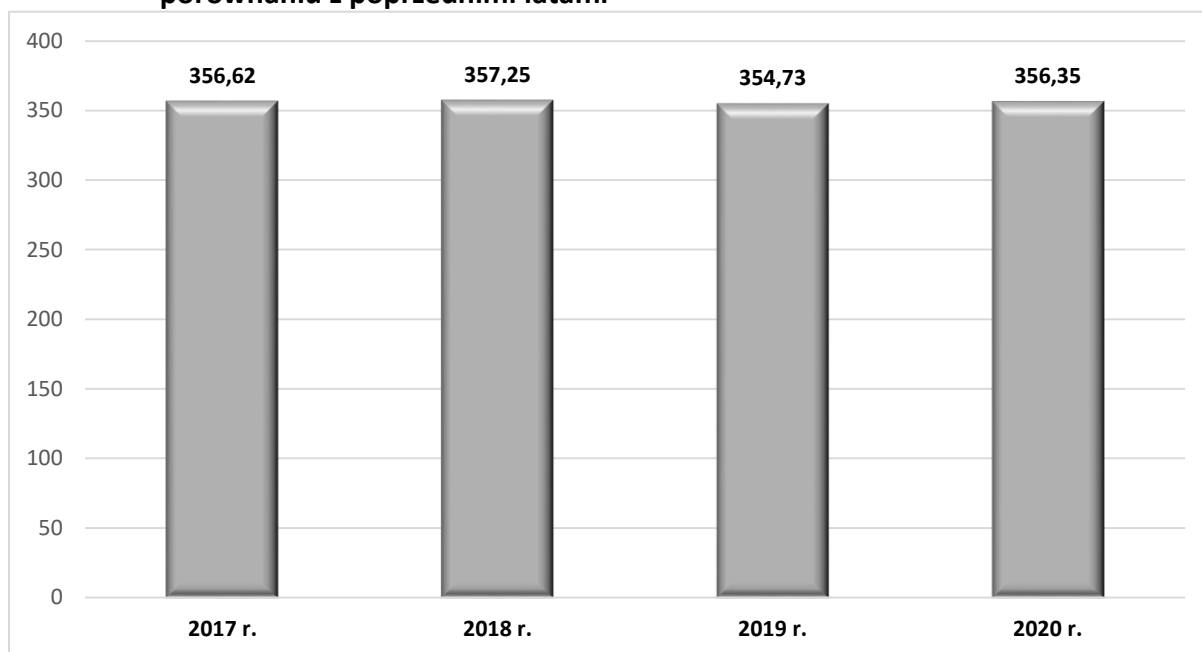
Źródło: Dane Urząd Miasta Sucha Beskidzka

Wykres 39. Powierzchnia gruntów leśnych wg stanu na rok 2020 , w porównaniu z poprzednimi latami



Źródło: Dane Urząd Miasta Sucha Beskidzka

Wykres 40. Powierzchnia gruntów rolnych w ha wg stanu na rok 2020 , w porównaniu z poprzednimi latami



Źródło: Dane Urząd Miasta Sucha Beskidzka

W Suchej Beskidzkiej stawki podatku od nieruchomości od 2013 do 2019 roku pozostawały na takim samym poziomie, natomiast od 2020 r. obowiązują nowe, zmienione stawki. Od 01 stycznia 2018 roku gmina stosuje także ulgi w zakresie zwolnień z podatku od nieruchomości powierzchni mieszkalnych dla właścicieli i posiadaczy nieruchomości, którzy stosują ekologiczne źródła ciepła. Na koniec 2020 roku powierzchnia objęta ulgą wynosiła 141 871,06 m² i była większa od roku poprzedniego o 16 076,24 m². Skorzystało z niej łącznie 1687 podatników tj. o 109 więcej w porównaniu z rokiem 2019. Stosowana jest również ulga od budowli, które służą do wytwarzania wody, ich wartość to kwota 6 333 338,23 zł, co przy stawce 2 % od wartości daje kwotę 126 667 zł należnego podatku objętego ulgą.

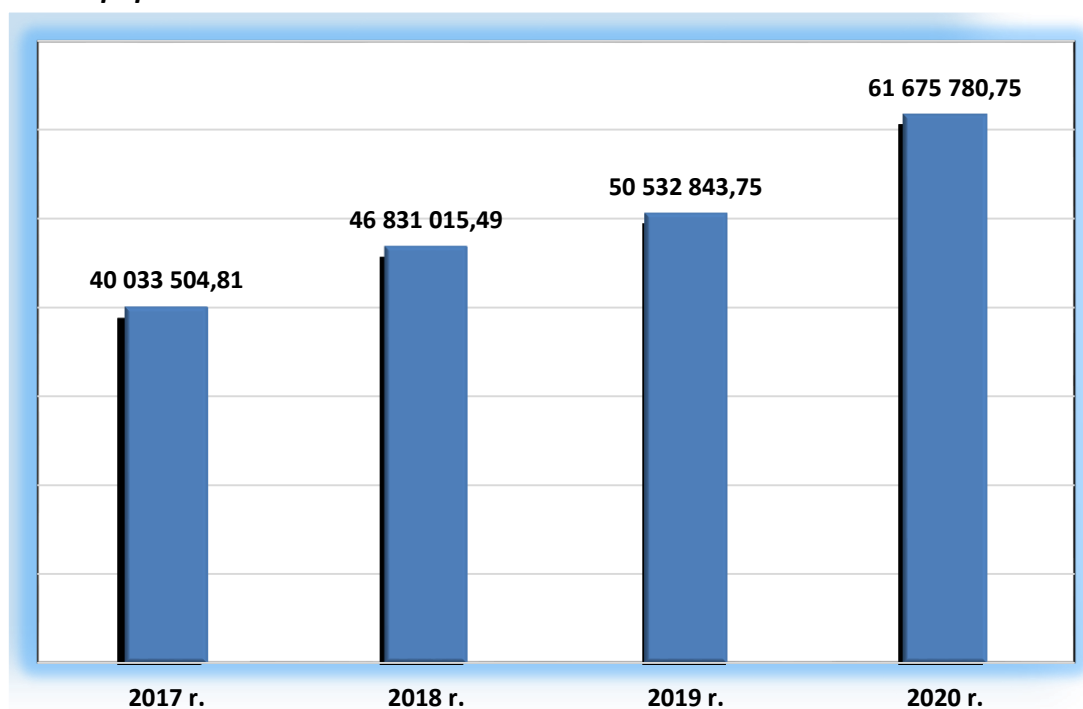
Ponadto w Suchej Beskidzkiej ustawowo zwolniona od podatku jest powierzchnia użytkowa obiektów i gruntów związanych głównie z oświatą i wychowaniem, która na dzień 31 grudnia 2020 r. wynosi 165 593,46 m² gruntów oraz 47 825,10 m² budynków.

WYDATKI

Wydatki budżetowe gminy w 2020 roku stanowiły kwotę **61 675 780,75 zł**, w tym wydatki inwestycyjne wyniosły **20 766 986,20 zł**. Z powyższego wynika, że co trzecia złotówka z budżetu została przeznaczona na rozwój miasta (34%).

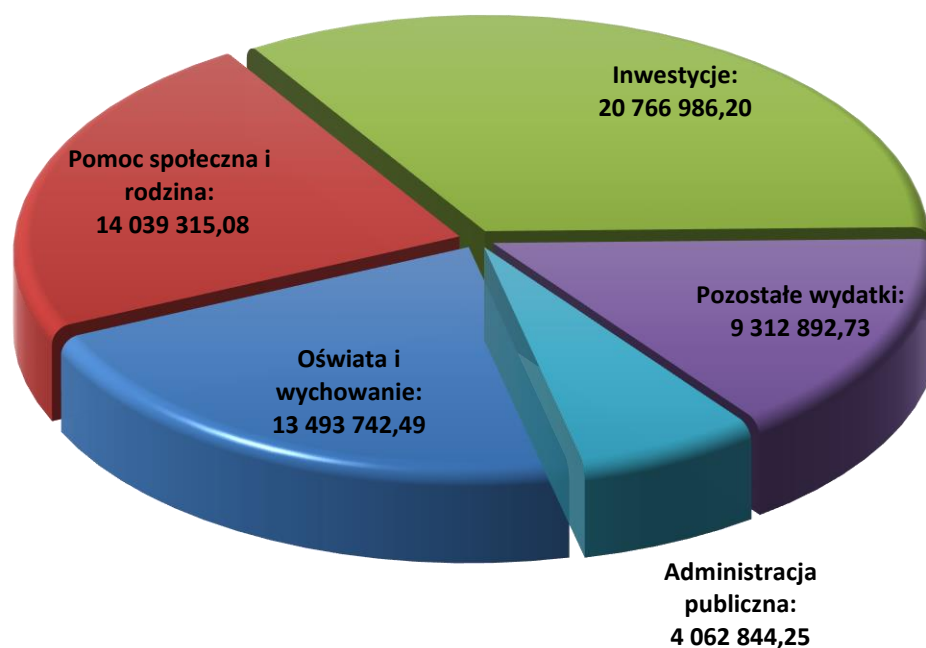
Kwota 40 908 794,55 zł, czyli 66% to wydatki bieżące. Wydatki budżetu Gminy w 2020 roku w porównaniu z latami 2017 - 2020 obrazuje wykres nr 41.

Wykres 41. Wydatki z budżetu gminy w roku 2020 w porównaniu do lat poprzednich



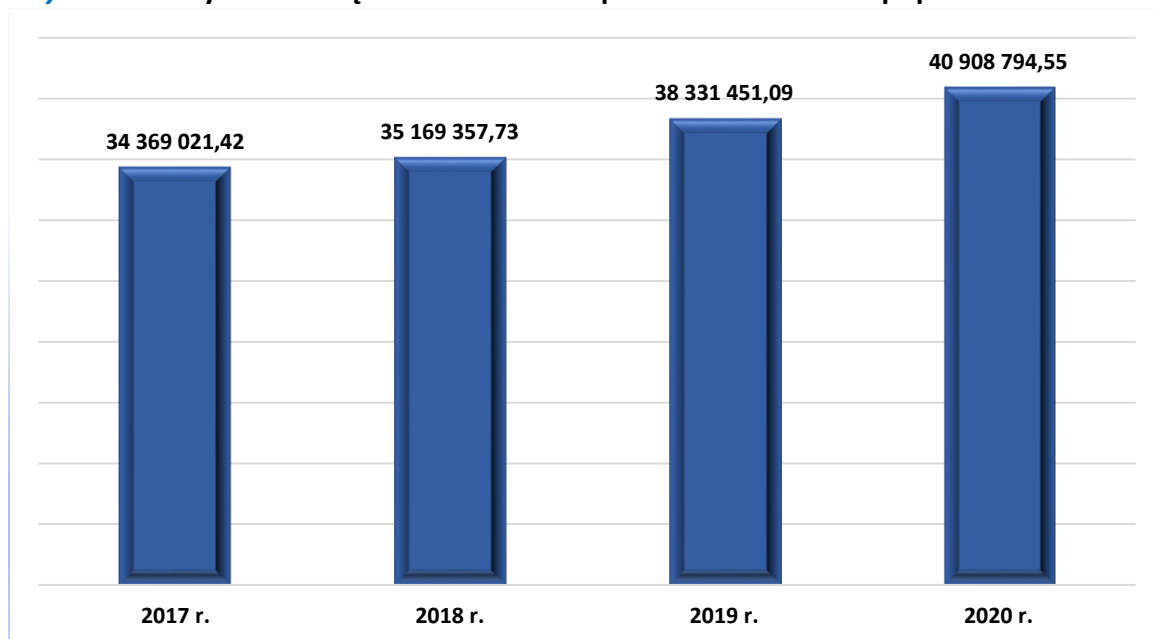
Źródło: Sprawozdania z wykonania budżetu

Wykres 42. Kwotowe zestawienie najważniejszych wydatków budżetowych w roku 2020



Źródło: Sprawozdania z wykonania budżetu

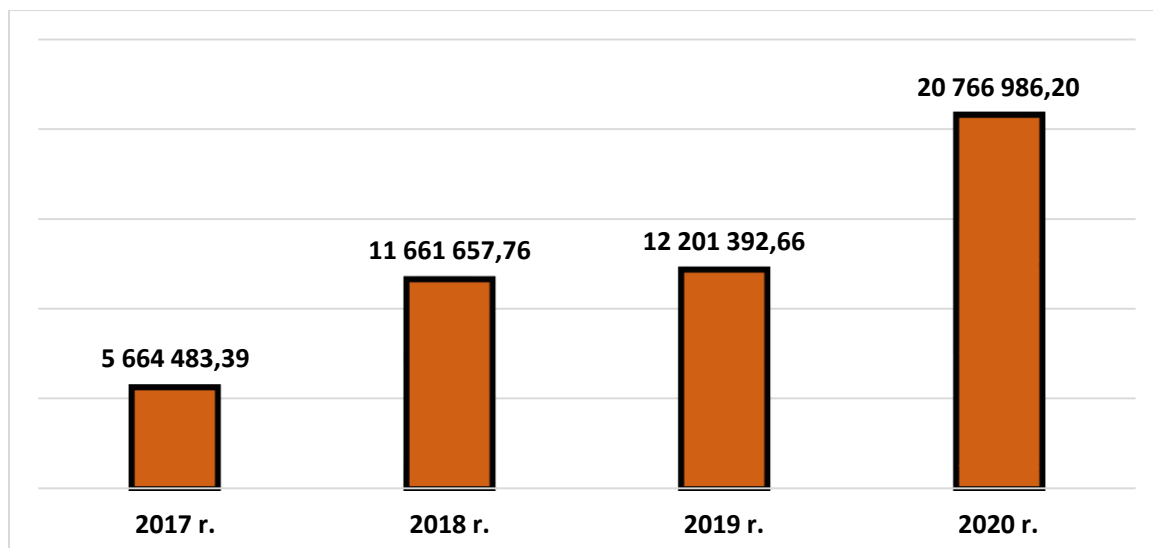
Wykres 43. Wydatki bieżące w 2020 roku w porównaniu z latami poprzednimi



Źródło: Sprawozdania z wykonania budżetu

Znaczny wzrost wydatków bieżących notowany na przestrzeni ostatnich lat wynika przede wszystkim z polityki socjalnej państwa i zwiększenie środków na pomoc społeczną w tym m.in. wprowadzenie 500+, 300+ itp.

Wykres 44. Wydatki inwestycyjne w 2020 roku w porównaniu z latami poprzednimi



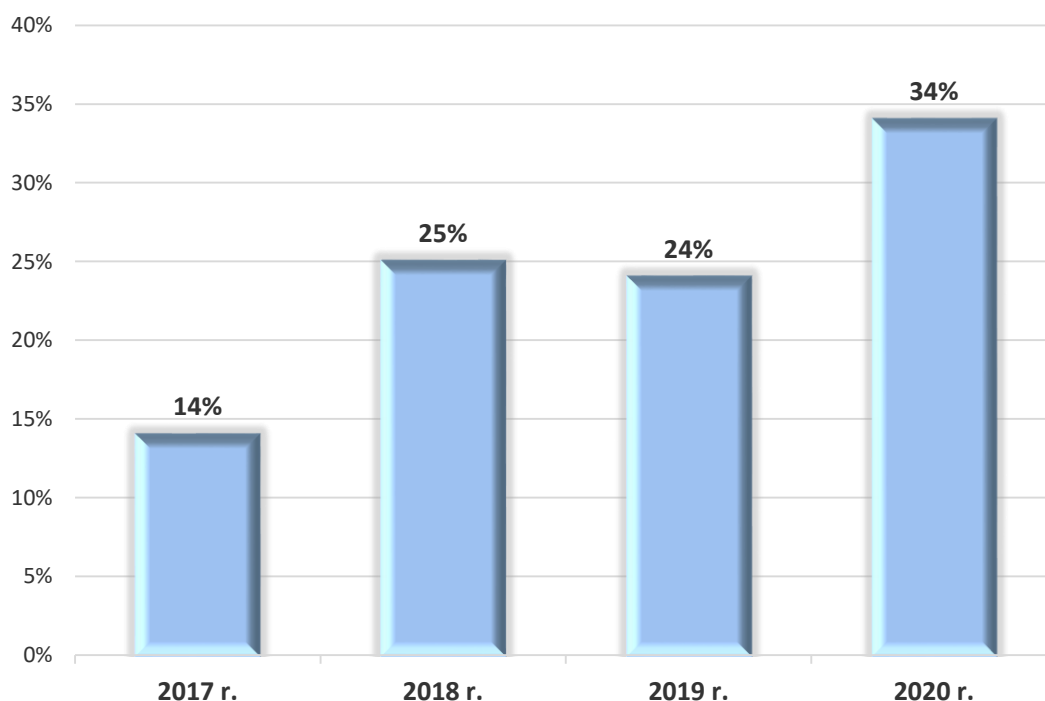
Źródło: Sprawozdania z wykonania budżetu

Największy udział środków inwestycyjnych w 2020 r. zawiera dział 921 Kultura i ochrona dziedzictwa narodowego, jest to kwota **15 705 485,32 zł** z przeznaczeniem na budowę Centrum Kultury i Filmu w kwocie **15 675 485,32 zł**, na prace konserwatorskie i restauratorskie

wnętrza kościoła **30 000 zł**. Kolejne pozycje to transport i łączność, na którą zostało wydatkowane **1 484 289,08 zł** (budowa i modernizacja infrastruktury drogowej w sieci dróg wojewódzkich, powiatowych, gminnych i wewnętrznych), a następnie w dziale 926 Kultura fizyczna w **kwocie 1 421 857,22 zł** z przeznaczeniem na budowę obiektów sportowych oraz rekreacyjnych na terenie miasta. Kolejna pozycja to ochrona środowiska, w tym przede wszystkim ochrona powietrza (dopłaty do wymiany źródeł ciepła), na którą zostało wydatkowane **1 297 295,00 złotych**.

Procentowy udział wydatków inwestycyjnych w ogólnych wydatkach budżetu w roku 2020 w porównaniu z latami poprzednimi przedstawia nr 45.

Wykres 45. Procentowy udział wydatków inwestycyjnych w 2020 w wydatkach ogółem w porównaniu z latami poprzednimi



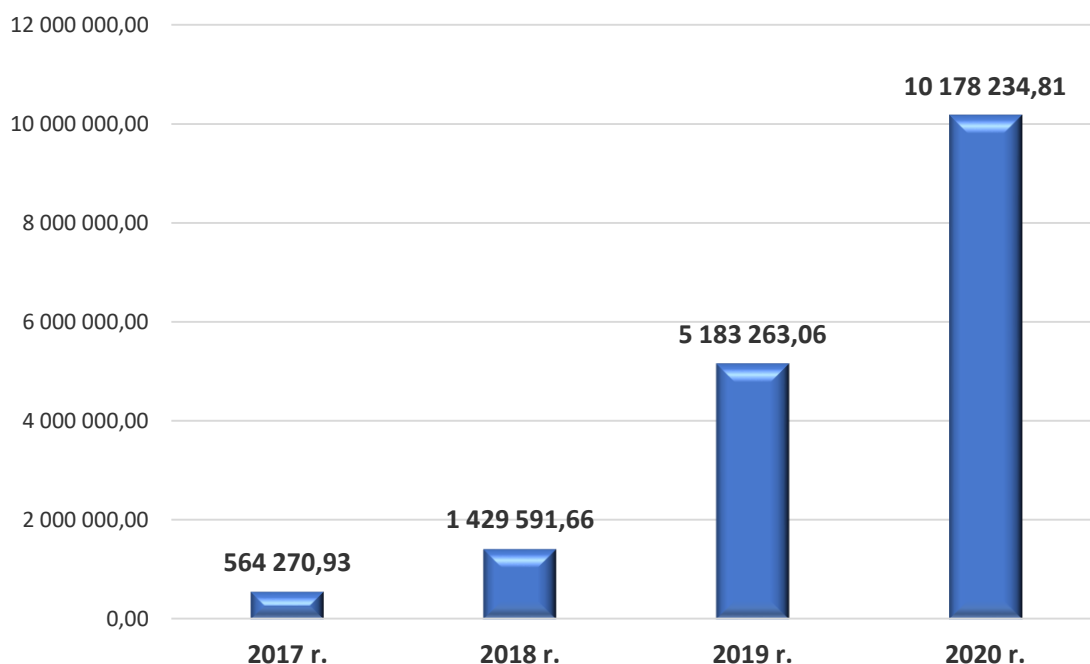
Źródło: Sprawozdania z wykonania budżetu

PRZYCHODY I ROZCHODY

Pojęcie „przychody” w budżecie oznacza wpływy do budżetu m.in. z otrzymanych pożyczek i kredytów, obligacji. Zalicza się do nich również kwoty pozostałe z lat ubiegłych oraz środki finansowe pochodzące ze spłat pożyczek udzielonych w latach poprzednich przez gminę.

W 2020 r. przychody w budżecie gminy stanowiły kwotę 10 178 234,81 zł, z tego kredyt na realizację inwestycji w kwocie 8 300 000 zł, w tym na budowę Centrum Kultury i Filmu im. B. Wildera, kwota wolna pozostała z 2019 r. w wysokości 1 631 905,81 zł oraz kwota 246 329 zł otrzymana z tytułu spłaty udzielonej pożyczki z budżetu gminy w latach poprzednich.

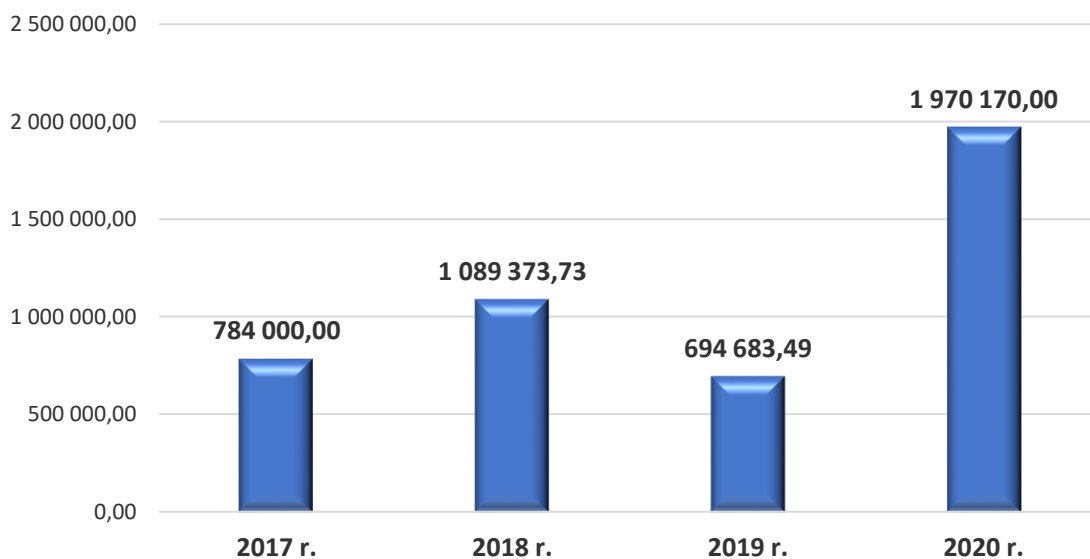
Wykres 46. Przychody gminy w 2020 roku w porównaniu z latami ubiegłymi



Źródło: Dane z budżetu gminy Sucha Beskidzka

„Rozchody” to wydzielone w budżecie środki przeznaczone na spłatę kredytów i pożyczek. Rozchody w roku 2020 stanowiły kwotę ogółem 1 970 170 zł, z tego 470 170 zł przeznaczono na spłatę pożyczek do WFOŚiGW w Krakowie oraz na spłatę rat kredytu w kwocie 1 500 000 zł do Banku.

Wykres 47. Rozchody gminy w 2020 roku oraz w latach poprzednich



Źródło: Dane z budżetu gminy Sucha Beskidzka

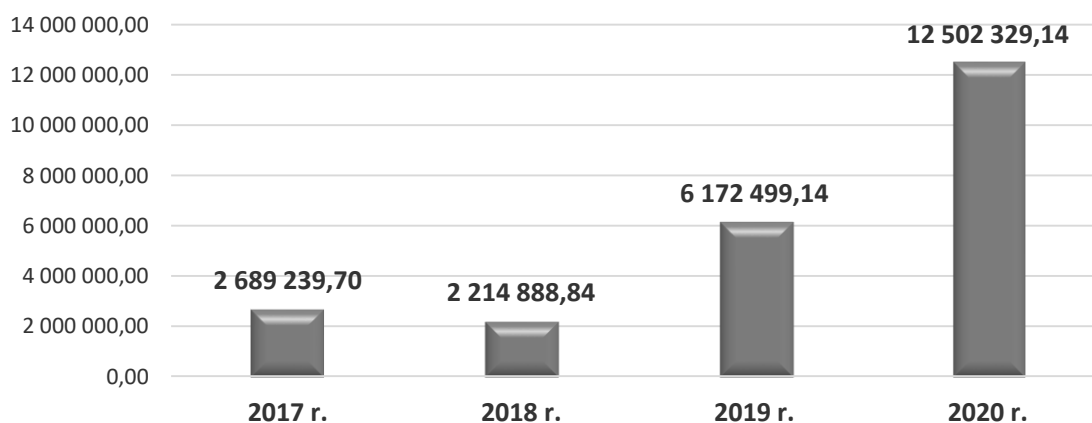
4.2. STAN ZADŁUŻENIA MIASTA

Na dzień 31.12.2020 r. zadłużenie miasta wyniosło 12 502 329,14 zł, co stanowi 23,13% wykonanych dochodów. W porównaniu z rokiem 2019 dług gminy zwiększył się o kwotę 6 329 830 zł. Kwotę długu stanowią kredyty na realizację zadań inwestycyjnych, które wynoszą łącznie 11 100 000 zł, z czego 8 300 000 zł, to kredyt inwestycyjny z Banku Gospodarstwa Krajowego zaciągnięty w 2020 roku na budowę Centrum Kultury i Filmu.

Natomiast z tytułu preferencyjnych pożyczek zaciągniętych na inwestycje, do spłaty w WFOŚiGW w Krakowie pozostaje kwota 1 402 329,14 zł. Środki te były przeznaczone na budowę kanalizacji sanitarnych oraz na dotację mieszkańcom do wymiany pieców (ograniczenie niskiej emisji). Pojęcie „preferencyjna pożyczka” z WFOŚiGW w Krakowie oznacza, że po spłacie co najmniej połowy pożyczki, gmina może ubiegać się o częściowe umorzenie pozostałej kwoty.

Poniższe zestawienie obrazuje kształtowanie się zadłużenia gminy na koniec każdego roku począwszy od 2017 do 2020.

Wykres 48. Zadłużenie gminy wg stanu na 31 grudnia 2020 roku z porównaniem na ten sam dzień w latach poprzednich

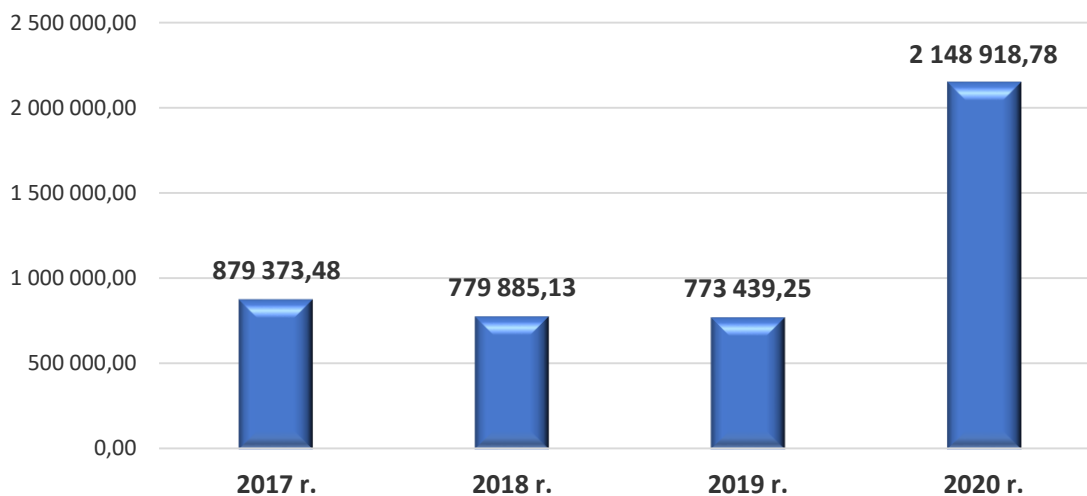


Źródło: Sprawozdania z wykonania budżetu

Gmina Sucha Beskidzka na podstawie umowy poręczenia zawartej w dniu 12.06.2014 r. z WFOŚiGW w Krakowie udzieliła poręczenia dla Związku Gmin Dorzecza Górnej Skawy Świnna Poręba z siedzibą w Suchoj Beskidzkiej w kwocie **375 512 zł** na modernizację Rejonowej Sortowni i Składowiska Odpadów Komunalnych w Suchoj Beskidzkiej na okres do 31.12.2025 r. Do końca 2020 r. gmina z tego tytułu nie poniosła żadnych wydatków, które obciążały budżet gminy.

Wydatki związane z obsługą długu publicznego wyniosły **178 748,78 zł**. Łączna kwota jaką gmina przeznaczyła na spłatę rat kredytów, pożyczek łącznie z odsetkami stanowi kwotę **2 148 918,78 zł**, co daje wskaźnik 3,48% w stosunku do wykonanych wydatków ogółem, a obrazuje to wykres nr 49.

Wykres 49. Wydatki gminy związane z obsługą długu oraz spłatą zadłużenia w 2020 roku oraz w latach poprzednich



Źródło: Sprawozdania z wykonania budżetu

Finanse gminy wg wieloletniej prognozy finansowej gminy opracowanej do 2030 roku wykazują pełną realizację zadań obligatoryjnych gminy, obsługę i spłatę długu wynikającą z harmonogramów spłat pożyczek i kredytów oraz odsetek, zwrot pożyczek do budżetu udzielonych przez gminę, a także zapewniają dalszy dynamiczny rozwój gminy poprzez budowę lub rozbudowę i modernizację infrastruktury miejskiej, a prowadzona polityka podatkowa sprzyja rozwojowi firm prowadzącym działalność w naszym mieście i ich konkurencyjności na rynku.

5. GOSPODARKA KOMUNALNA I MAJĄTEK GMINY

5.1. GOSPODARKA NIERUCHOMOŚCIAMI

ZASOBY GRUNTOWE

Na koniec grudnia 2020 r. Gmina Sucha Beskidzka dysponowała nieruchomościami o łącznej powierzchni **144,8372 ha**, w tym ok. 42 ha to grunty o nieuregulowanym stanie prawnym oraz poszczególnymi udziałami w 21 działkach. W porównaniu ze stanem z roku 2019, zasoby Gminy zwiększyły się o 0,3769 ha. Grunty zostały nabyte w drodze darowizn (ul. Kolejowa przekazana nieodpłatnie przez Skarb Państwa) lub zakupów. Pozyskane tereny przeznaczone są pod drogi, a jedna działka pod przepompownię wody przy ul. Zasypnica.

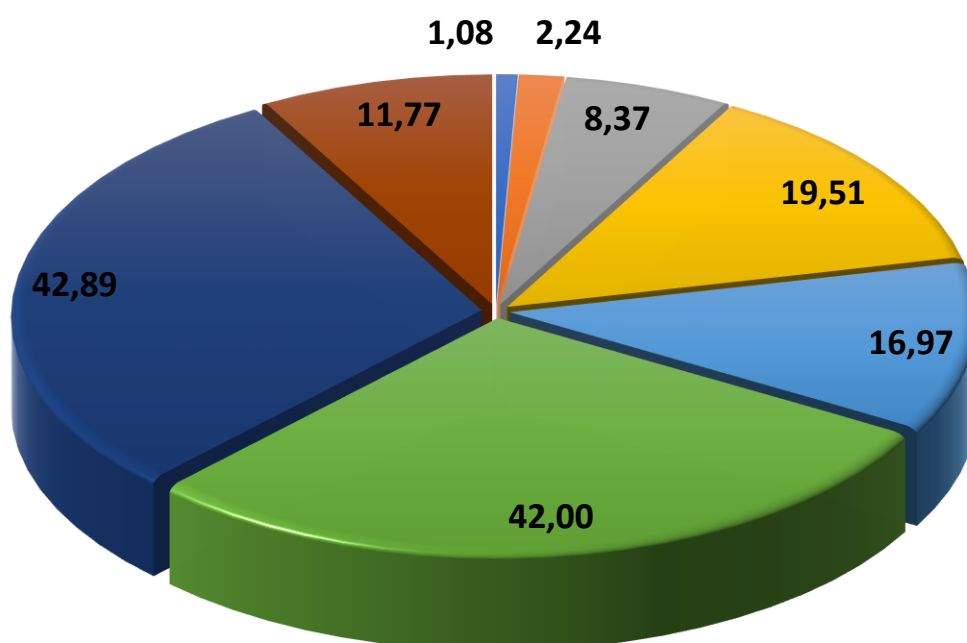
Gospodarowanie nieruchomościami odbywa się na podstawie przepisów ustawy z dnia 21 sierpnia 1997r. o gospodarce nieruchomościami, decyzji administracyjnych oraz odrębnych umów cywilnoprawnych.

Oprócz gruntów stanowiących własność Gminy, na terenie miasta znajdują się nieruchomości, które w dalszym ciągu pozostają jedynie we władaniu samorządu Suchoj Beskidzkiej. Problem regulacji stanu prawnego dotyczy w szczególności gruntów przeznaczonych pod drogi

wewnętrzne. Pomimo że, nieruchomości te są faktycznie utrzymywane przez Gminę, nie dysponuje ona wobec nich prawem własności, ujawnionym w księdze wieczystej. Regulacja stanu prawnego tych gruntów to proces skomplikowany, a sama procedura nie jest jednoznacznie określona przez obowiązujące przepisy prawne. Gmina podejmuje działania w tym zakresie, jednak z uwagi na zmianę przepisów w kwietniu 2020 r. oraz sytuację związaną z epidemią SARS COV-2 sprawa dotycząca komunalizacji kolejnych gruntów nie została zakończona. Postępowanie prowadzi Wojewoda Małopolski, na podstawie wniosku złożonego przez Gminę i zgodnie z dokumentacją geodezyjną sporządzoną na jej zlecenie.

Obecnie na terenie miasta znajduje się ok. 500 działek o łącznej powierzchni ponad 42 ha będących jedynie we władaniu Gminy, a regulacja ich stanu prawnego będzie jednym z priorytetów w najbliższych latach.

Wykres 50. Podział gruntów ze względu na przeznaczenie wg stanu na dzień 31 grudnia 2020 roku (w ha)

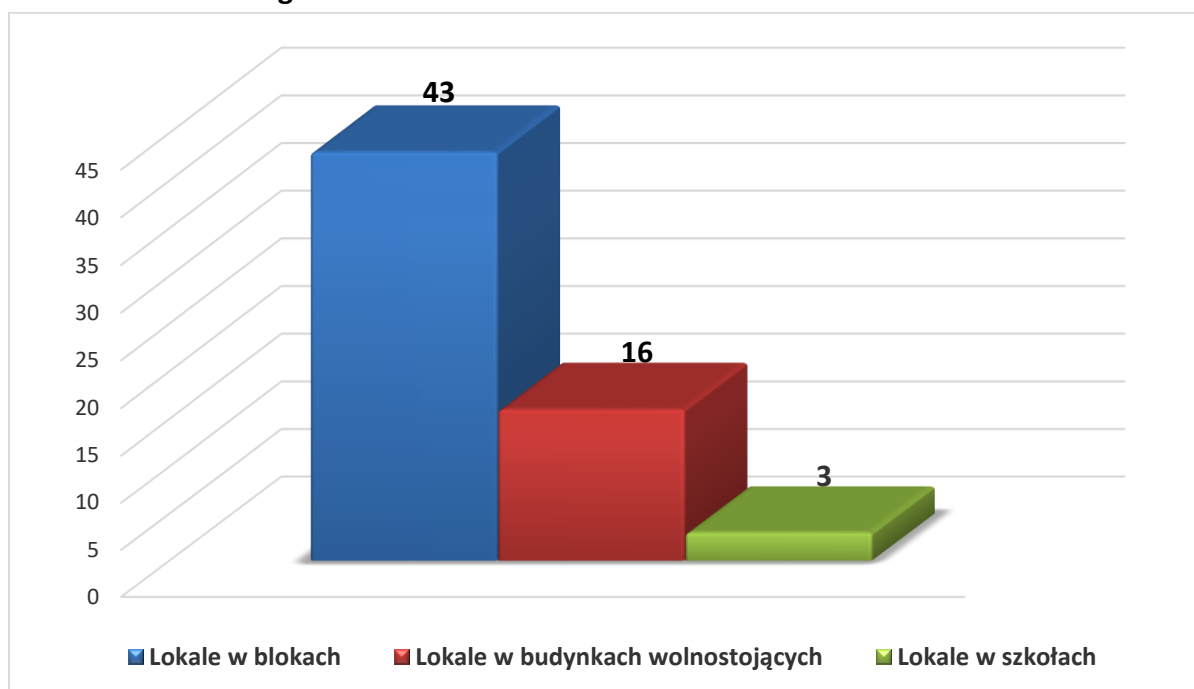


- Grunty pod mieszkalnictwo (1,08 ha)
- Grunty zajęte pod placówki oświatowe (2,24 ha)
- Grunty pod obiektami zabytkowymi (8,37 ha)
- Grunty przeznaczone na cele sportowe i rekreacyjne (19,51 ha)
- Grunty zajęte pod drogi (16,97 ha)
- Grunty o nieuregulowanym stanie prawnym - pod drogami (42,00 ha)
- Pozostała infrastruktura miejska (42,89 ha)
- Grunty oddane w użytkowanie wieczyste (11,77 ha)

Źródło: Dane Referatu Gospodarki Nieruchomościami UM Sucha Beskidzka

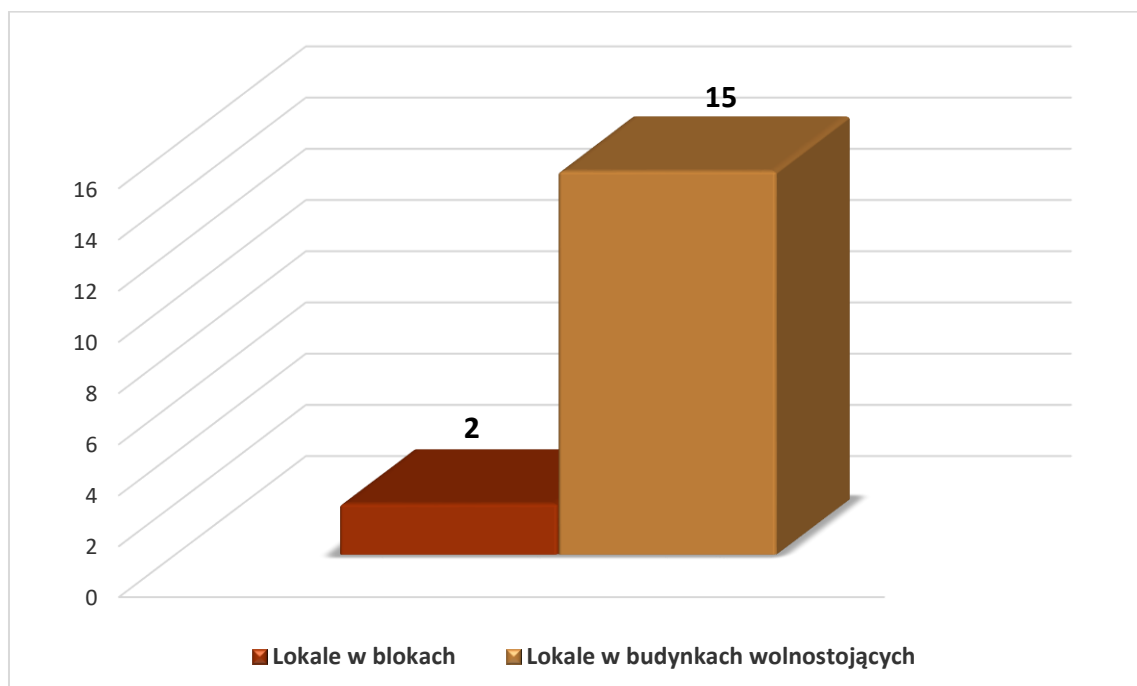
ZASOBY MIESZKANIOWE GMINY SUCHA BESKIDZKA

Wykres 51. Zasoby mieszkaniowe gminy Sucha Beskidzka bez lokali socjalnych wg stanu na dzień 31 grudnia 2020 roku



Źródło: Dane Referatu Gospodarki Nieruchomościami UM Sucha Beskidzka

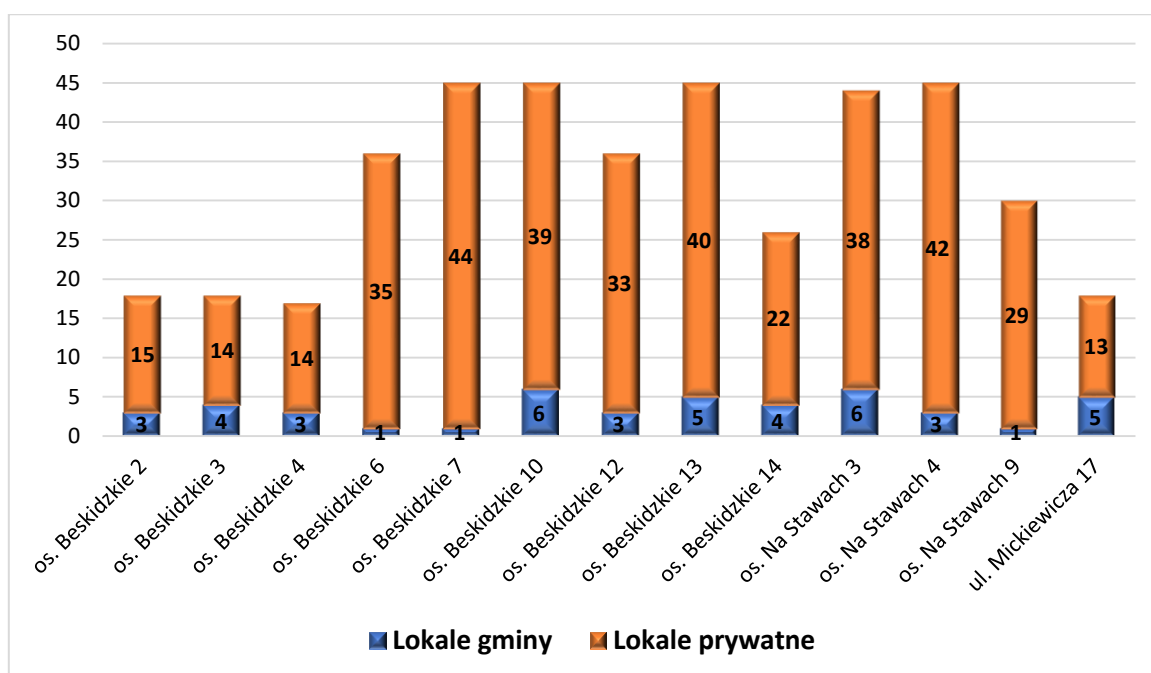
Wykres 52. Lokale socjalne wg stanu na dzień 31 grudnia 2020 roku



Źródło: Dane Referatu Gospodarki Nieruchomościami UM Sucha Beskidzka

Liczba lokali mieszkalnych oraz lokali socjalnych w roku 2020 nie uległa zmianie w porównaniu z rokiem poprzednim.

Wykres 53. Lokale mieszkalne w budynkach wielorodzinnych



Źródło: Dane Referatu Gospodarki Nieruchomościami UM Sucha Beskidzka

POZOSTAŁE OBIEKTY I ICH STAN

Obiekty i lokale należące do Gminy Sucha Beskidzka podlegają corocznej kontroli i sprawdzeniu stanu technicznego, sposobu użytkowania oraz zgodności dokumentacji z obowiązującymi przepisami prawa. Remonty oraz modernizacje obiektów prowadzone są systematycznie, w miarę potrzeb i możliwości finansowych Gminy.

Tabela 6. Budynki administracji publicznej i opieki zdrowotnej

Lp.	Lokalizacja	Obiekt	Stan budynku
1.	ul. Mickiewicza 19	Urząd Miasta Sucha Beskidzka	dobry
2.	ul. J. Piłsudskiego 23	Biblioteka Suska Prokuratura Rejonowa	dobry
3.	ul. Handlowa 1	Miejska Przychodnia Zdrowia	dobry

Budynek Miejskiej Przychodni Zdrowia jest używany i utrzymywany we właściwym stanie technicznym przez tę jednostkę organizacyjną Gminy.

Tabela 7. Obiekty oświatowe, kultury, sportu i rekreacji

Lp.	Lokalizacja	Obiekt	Stan obiektu
1.	ul. płk. T. Semika 3	Szkoła Podstawowa Nr 1	dobry
2.	ul. Zasywnicka 1	Szkoła Podstawowa Nr 2	dobry
3.	ul. Błądzonka 118	Filia Szkoły Podstawowej Nr 2	dobry
4.	ul. Mickiewicza 23	Miejskie Przedszkole Samorządowe	dobry
5.	ul. Handlowa 1 A	Miejska Świetlica Profilaktyczna	dobry
6.	Stadion Sportowy	Budynki przy stadionie sportowym	dobry
7.	ul. płk. T. Semika 2	Boisko sportowe „Orlik”	dobry
8.	ul. Mickiewicza 27	Centrum Kultury i Filmu im. Billy`ego Wildera	bardzo dobry

W 2020 r. dokonano rozbiórki tzw. „domków fińskich”, usytuowanych przy stadionie sportowym, będących w bardzo złym stanie technicznym. Zakończono także pierwszy etap budowy bazy hotelowo-gastronomicznej (stan surowy otwarty).

Tabela 8. Gminne lokale użytkowe

Lp.	Adres	Przeznaczenie lokalu	Stan budynku
1.	os. Beskidzkie 6	handel	dobry
2.	os. Beskidzkie 14	handel	dobry
3	Rynek 16	oświata, OSP	dobry
4.	ul. Mickiewicza 20	usługi (stare przedszkole)	zły
5.	ul. Przemysłowa 6 budynek gospodarczy	garaż, magazyn	przeznaczony do rozbiórki
6.	ul. Mickiewicza bud. gosp. murowany (stadion sportowy)	garaż/usługi	część garażowa – stan bardzo dobry, część usługowa – wymaga remontu
7.	ul. J. Piłsudskiego 23 (dawny LOK)	budynek użytkowy (garaż, pomieszczenia magazynowe)	wymaga remontu

Z lokalu użytkowego znajdującego się w części parterowej bloku nr 14, os. Beskidzkie w Suchej Beskidzkiej zostało wydzielone jedno pomieszczenie o powierzchni użytkowej 12,52 m². Pokój dołączony do mieszkania nr 13 znajdującego się w przedmiotowej nieruchomości został sprzedany właścicielowi ww. mieszkania za kwotę 30.000,00 zł.

Obiekty użytkowe zlokalizowane w sąsiedztwie stadionu sportowego, będące w złym stanie technicznym, zostały przebudowane. Pomieszczenia, które dotychczas przeznaczone były na cele handlowe i usługowe zaadaptowano na 3-stanowiskowy garaż dla pojazdów stanowiących własność Gminy. Koszt prac remontowych wyniósł 129.146,31 zł brutto.

Z uwagi na stan techniczny budynku gospodarczego przy ul. Przemysłowej 6, podjęto decyzję o jego rozbiórce. Prace zaplanowano na 2021 rok.

Tabela 9. Obiekty zabytkowe

Lp.	Lokalizacja	Obiekt	Stan budynku
1.	ul. Zamkowa 1	Zamek Suski	dobry
2.	ul. Zamkowa 1	Oranżeria	w trakcie remontu
3.	ul. Role 182	Dawny zajazd	zły

Z uwagi na zły stan techniczny, budynek położony przy ul. Role 182 przekazany Gminie przez TMZS wymaga przeprowadzenia kompleksowego remontu. Obiekt połączony jest z inną nieruchomością należącą do osób prywatnych, które były zainteresowane wykupem części należącej do Gminy. Niestety właściciele sąsiedniej nieruchomości ponownie wycofali się z transakcji. Gmina podjęła działania mające na celu sprzedaż obiektu. Obecnie trwają procedury uzyskania zgody Małopolskiego Wojewódzkiego Konserwatora Zabytków na zbycie nieruchomości w formie przetargu.

Od 2018 r. trwają prace zabezpieczające, remontowe i restauratorskie przy zabytkowym budynku oranżerii. Ściany obiektu oraz fundamenty zostały wzmocnione, wykonano nowy strop i dach wraz z pokryciem. Ozdobne wieżyczki elewacji frontowej odbudowano i pokryto blachą tytanową.

Najważniejszy i najpiękniejszy obiekt zabytkowy, czyli suski zamek został poddany gruntownym pracom remontowym i restauratorskim w zakresie elementów zewnętrznych oraz otoczenia. Obecnie prezentuje się pięknie, zachęcając turystów do jego zwiedzania i podziwiania. Na terenie parku zamkowego wykonywane są bieżące prace pielęgnacyjne zieleni.

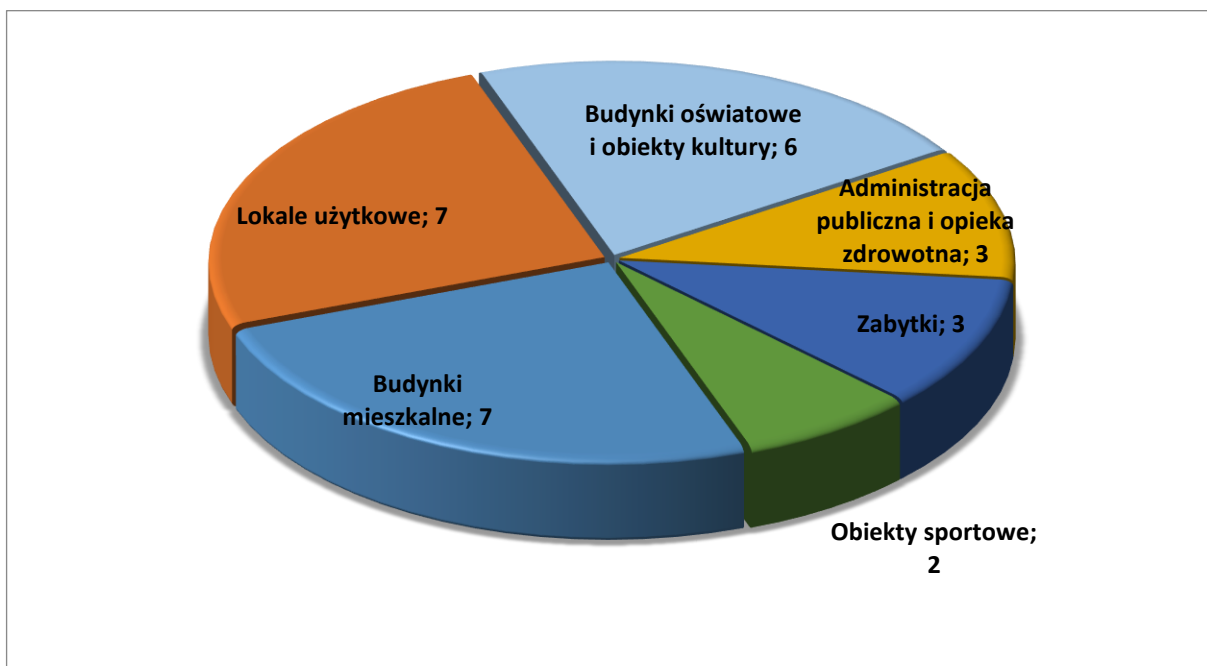
Tabela 10. Budynki mieszkalne

Lp.	Adres	Stan budynku
1.	ul. Makowska 24	wymaga remontu
2.	ul. Makowska 42	dobry
3.	ul. J. Piłsudskiego 11	dobry
4.	ul. Kościelna 6	dobry
5.	ul. Kościelna 26	dobry
6.	ul. Przemysłowa 6	dobry
7.	ul. Role 79	dobry

W ramach przedsięwzięć mających na celu ograniczanie niskiej emisji, w budynku położonym przy ul. Kościelnej 6 w Suchej Beskidzkiej wykonana została wewnętrzna instalacja gazowa. Koszt robót wyniósł 36.483,49 zł. Ponadto w jednym z lokali znajdujących się w przedmiotowej nieruchomości wykonano łazienkę oraz przeprowadzono remont mieszkania. Łączny koszt prac stanowił 9.504,00 zł.

Budynek mieszkalny usytuowany przy ul. Makowskiej 24 wymaga generalnego remontu.

Wykres 54. Liczba obiektów gminnych z uwzględnieniem funkcji, stan na 31 grudnia 2020 roku



Źródło: Dane Referatu Gospodarki Nieruchomościami UM Sucha Beskidzka

GOSPODAROWANIE MAJĄTKIEM GMINY

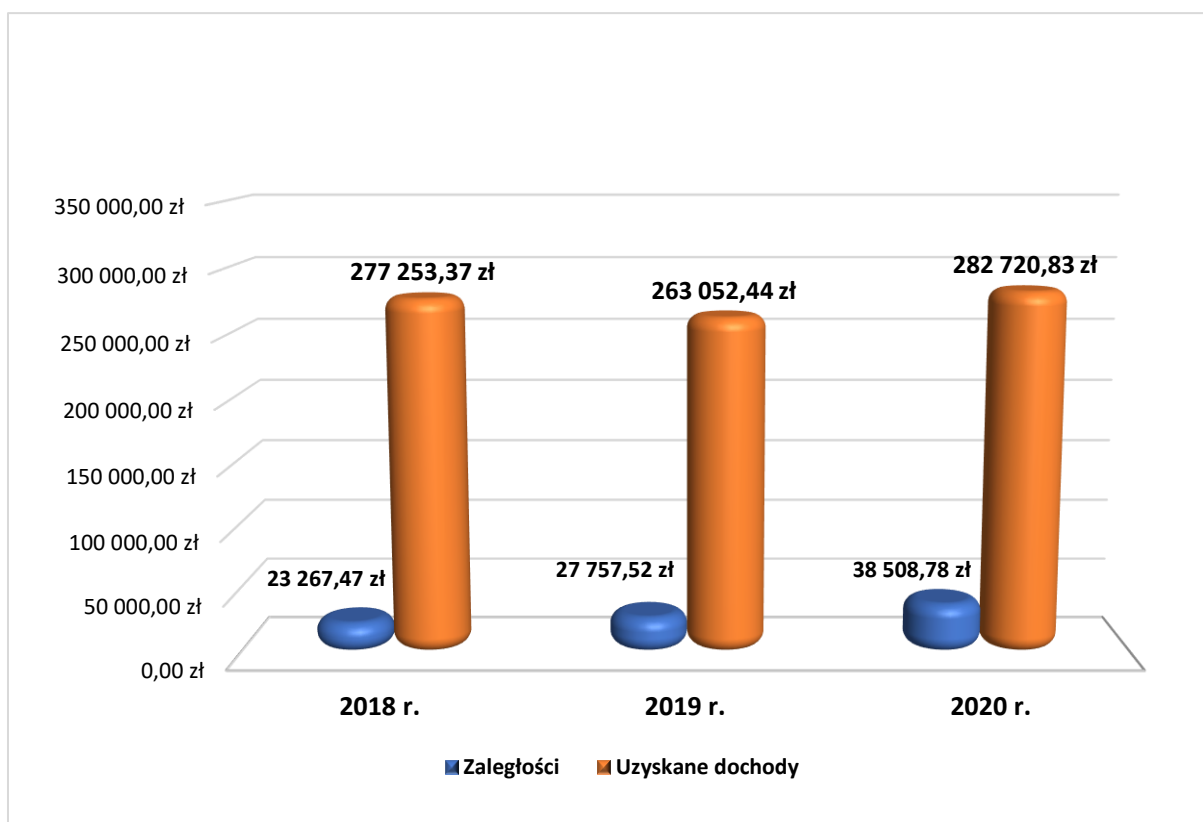
1. Dochody z najmu lokali mieszkalnych.

Umowa najmu lokalu mieszkalnego zobowiązuje najemcę do zapłaty czynszu oraz mediów dostarczonych do lokalu mieszkalnego, na rzecz Gminy Sucha Beskidzka. Na media składają się następujące opłaty: woda, kanalizacja, centralne ogrzewanie, ciepła woda oraz wywóz nieczystości.

Od dnia 01 marca 2017 r. miesięczna stawka bazowa czynszu w lokalach i budynkach wchodzących w skład mieszkaniowego zasobu gminy wynosi 4,90 zł za 1 m² powierzchni użytkowej. Na podstawie ww. stawki bazowej, dla każdego lokalu gminnego ustalany jest indywidualny czynsz uwzględniający czynniki podwyższające lub obniżające jego wartość użytkową tj. położenie budynku, położenie lokalu w nieruchomości, wyposażenie budynku i lokalu w urządzenia techniczne i instalacje, ogólny stan budynku.

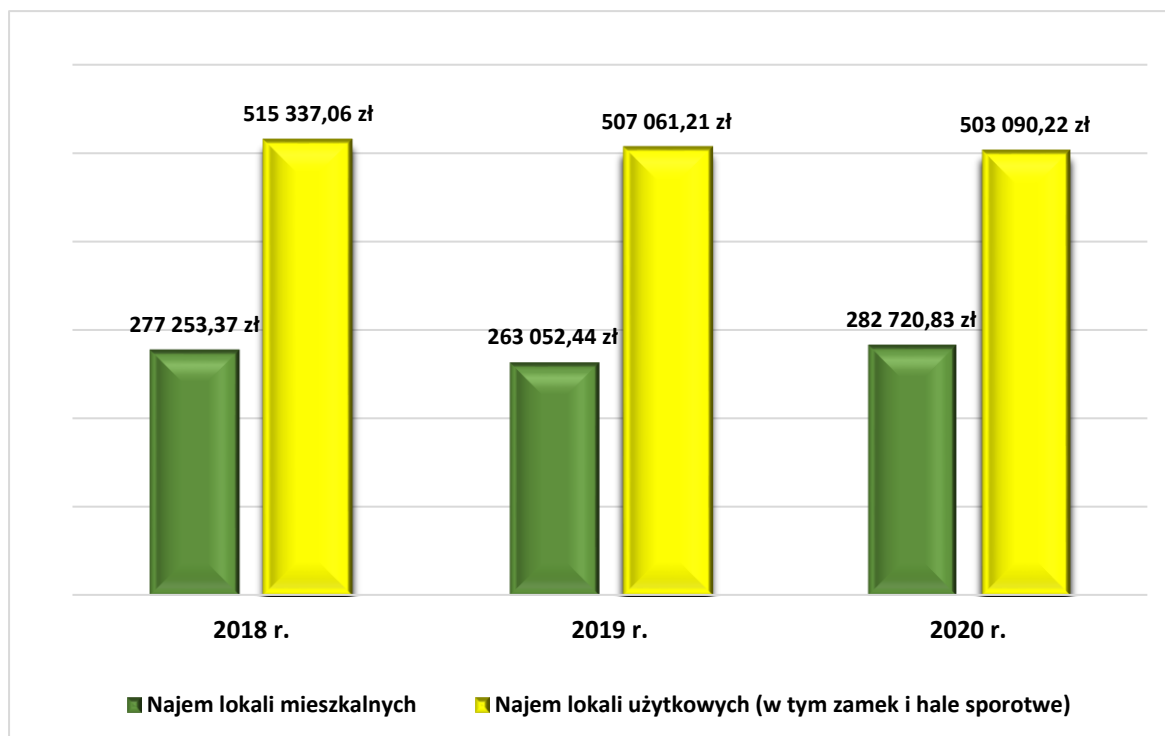
Z tytułu czynszu najmu oraz mediów Gmina uzyskuje roczne dochody w wysokości około 282.000,00 zł.

Wykres 55. Dochody z tytułu najmu lokali mieszkalnych oraz zaległości czynszowe



Źródło: Dane Referatu Gospodarki Nieruchomościami UM Sucha Beskidzka

Wykres 56. Dochody z tytułu najmu lokali mieszkalnych i użytkowych



Źródło: Dane Referatu Gospodarki Nieruchomościami UM Sucha Beskidzka

Gospodarka lokalami użytkowymi pozwala na uzyskanie dochodów rocznych w wysokości przekraczającej kwotę **503.000,00 zł.**

Gmina poza lokalami użytkowymi wynajmuje także: gabinety, wolne pomieszczenia w części przyziemia oraz pomieszczenia piwniczne w Miejskiej Przychodni Zdrowia, lokal użytkowy w przedszkolu, halę sportową, sale gimnastyczne oraz sale lekcyjne i komputerowe w szkołach podstawowych.

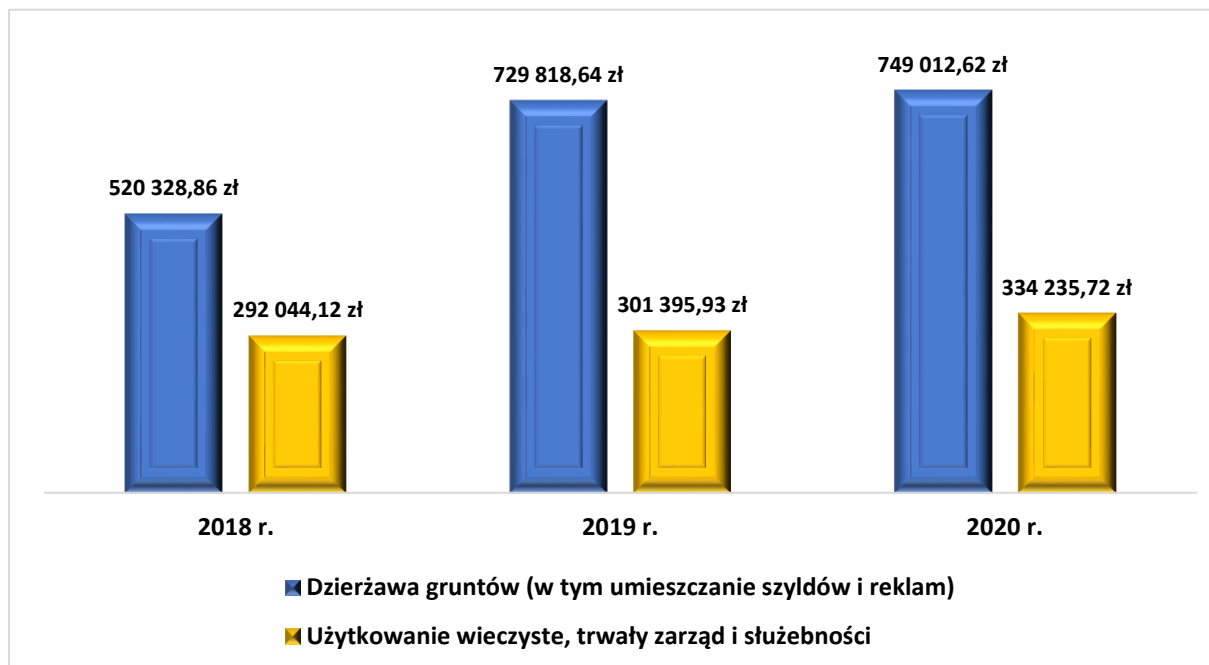
Niższe dochody z najmu lokali użytkowych w 2020 r. wynikają z sytuacji epidemiologicznej i udzielonych w związku z tym zwolnień podmiotom, które wynajmowały nieruchomości gminne.

3. Dzierżawa nieruchomości gruntowych.

Gmina Sucha Beskidzka uzyskuje również dochód z dzierżawy nieruchomości gruntowych. Każdy wydzierżawiający teren zobowiązany jest płacić czynsz wg stawek określanych zarządzeniem Burmistrza Miasta. Gospodarka gruntami pozwoliła na uzyskanie w 2020 r. dochodów w wysokości 749.012,62 zł. Największe kwoty z tego tytułu Gmina uzyskuje

z terenów wydzierżawionych Związkowi Gmin Dorzecza Górnej Skawy – Świnna Poręba oraz Rejonowej Sortowni i Składowisku Odpadów Komunalnych.

Wykres 57. Dochody z tytułu dzierżawy i użytkowania wieczystego nieruchomości w 2020 roku w porównaniu do lat poprzednich



Źródło: Dane Referatu Gospodarki Nieruchomościami UM Sucha Beskidzka

4. Użytkowanie wieczyste gruntu, trwałe zarząd i służebności gruntowe.

Od 01 stycznia 2019 r. zaszyły zasadnicze zmiany w zakresie użytkowania wieczystego gruntów gminnych. Prawo użytkowania większości gruntów wykorzystywanych na cele mieszkaniowe zostało przekształcone w prawo własności. W użytkowaniu wieczystym pozostają grunty niezabudowane lub będące w trakcie zabudowy (w przypadku, gdy nieruchomość nie została formalnie odebrana), a także tereny przeznaczone na cele przemysłowe. Opłaty z tego tytułu wnoszone są do dnia 31 marca każdego roku. Z uwagi na stan epidemii, termin płatności za rok 2020 został przesunięty na dzień 31 stycznia 2021 r. W 2020 r. Gmina uzyskała dochód z tytułu użytkowania wieczystego w wysokości 157.237,99 zł.

Trwałe zarząd jest formą prawną władania nieruchomością przez jednostkę organizacyjną. W przypadku Gminy Sucha Beskidzka jest to Zakład Komunalny, który zobowiązany jest do dnia 31 marca każdego roku dokonywać opłat na rzecz właściciela. W 2020 r. oddane zostały w trwałe zarząd Zakładowi Komunalnemu grunty zabudowane zbiornikami wody, położone przy ul. Armii Krajowej oraz przy ul. Błądzonka.

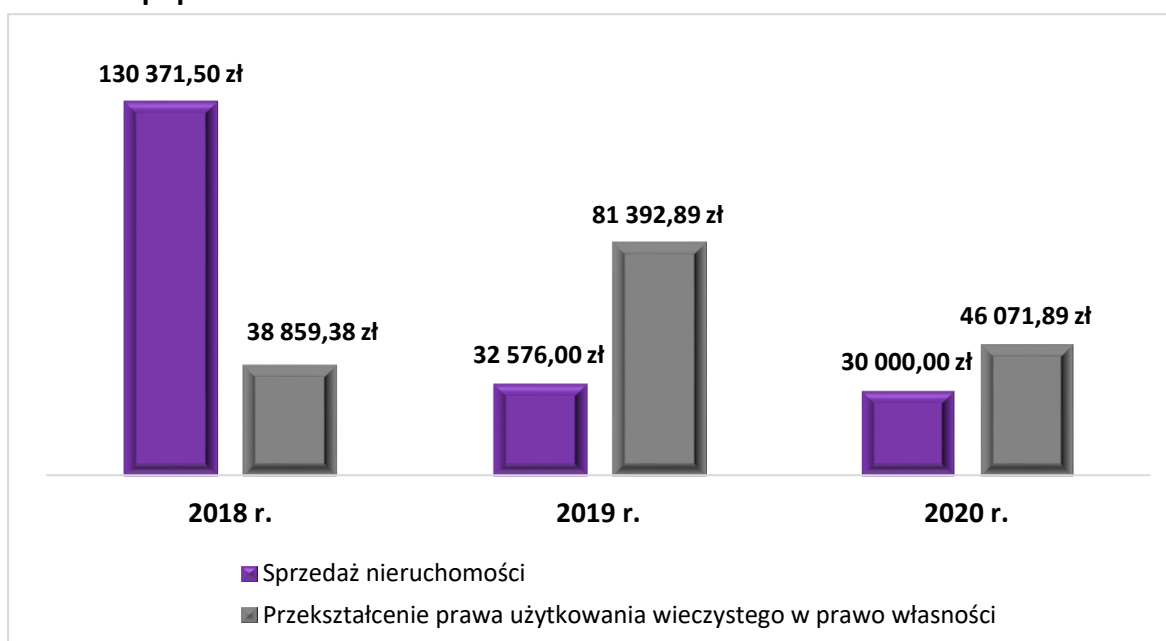
Ponadto pobierane są opłaty związane z ustanawianiem służebności na gruntach gminnych, polegających np. na prawie do przejazdu lub zlokalizowaniu w ich obrębie urządzeń

przesyłowych. W 2020 r. Gmina uzyskała dochód z tytułu trwałego zarządu i służebności w łącznej kwocie 176.997,73 zł.

5. Przekształcenie prawa użytkowania wieczystego we własność.

Zgodnie z zapisami ustawy z dnia 20 lipca 2018 r. dotychczasowi użytkownicy wieczystości, którzy stali się właścicielami nieruchomości, zobowiązani są do ponoszenia opłat przekształceniowych przez okres 20 lat. Jednocześnie istnieje możliwość dokonania wpłaty jednorazowej wraz z bonifikatą, przyznawaną na podstawie uchwały Rady Miasta. W 2020 r. bonifikata wynosiła 50% i skorzystało z niej 10 właścicieli mieszkań w blokach. W 2020 r. dochody z tytułu przekształcenia wyniosły 46.071,89 zł.

Wykres 58. Dochody z tytułu sprzedaży nieruchomości i przekształcenia prawa użytkowania wieczystego w prawo własności w 2020 roku w porównaniu do lat poprzednich



Źródło: Dane Referatu Gospodarki Nieruchomościami UM Sucha Beskidzka

6. Zmniejszenie dochodów w związku ze stanem epidemii SARS-COV-2

W związku z sytuacją epidemiologiczną w kraju oraz ogłoszonymi obostrzeniami i ograniczeniami w prowadzeniu działalności gospodarczej, Burmistrz Miasta w dniu 01 kwietnia 2020 r. wydał Zarządzenie nr 542/20, na podstawie którego udzielane było wsparcie najemcom lokali użytkowych i dzierżawcom nieruchomości, stanowiących własność Gminy Sucha Beskidzka. Od dnia 01 czerwca 2020 r. pomoc udzielana była na podstawie uchwały Nr XVII/141/2020 Rady Miasta Sucha Beskidzka z dnia 29 maja 2020 r. w sprawie: *odstąpienia od dochodzenia należności o charakterze cywilnoprawnym z tytułu dzierżawy, najmu i użytkowania, przypadających Gminie Sucha Beskidzka lub jej jednostkom*

organizacyjnym, w stosunku do podmiotów, których płynność finansowa uległa pogorszeniu w związku z ponoszeniem negatywnych konsekwencji ekonomicznych z powodu COVID-19.

Wysokość ulg uzależniona była od aktualnych ograniczeń w prowadzonej działalności oraz sytuacji finansowej przedsiębiorcy. Całkowite zwolnienie z czynszu przysługiwało tym podmiotom, które z uwagi na ogłoszone obostrzenia nie mogły funkcjonować. Pozostałe firmy, które np. ograniczyły działalność lub odnotowały znaczny spadek dochodów, mogły skorzystać z ulgi w wysokości do 50% należnego czynszu. Wsparcie przyznawane było na wniosek zainteresowanych podmiotów.

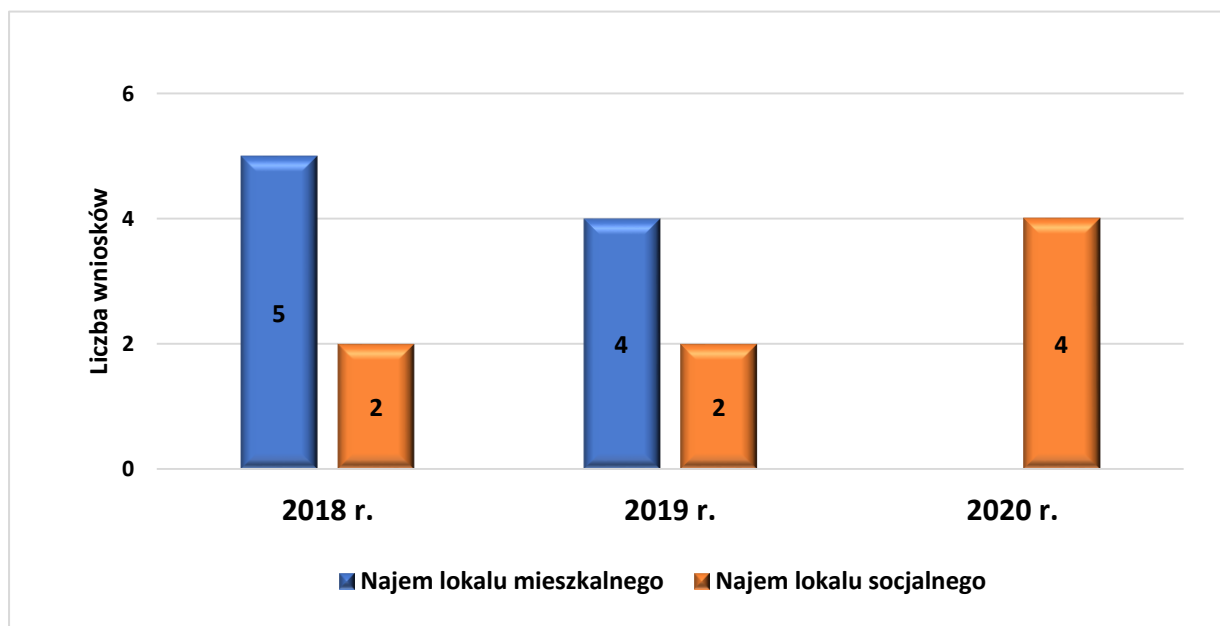
W 2020 r. pomoc w postaci nienaliczania lub częściowego zwolnienia z zapłaty czynszu została przyznana 38 podmiotom. Z uwagi na sytuację epidemiologiczną i udzielone wsparcie oraz rozwiązanie umów z podmiotami, które zaprzestały prowadzenia działalności, dochody Gminy z tytułu gospodarowania nieruchomościami uległy zmniejszeniu o **107.872,38 zł**, z czego:

- działalność gastronomiczna – 25.735,70 zł,
- działalność hotelowa – 9.870,49 zł,
- gabinety w Miejskiej Przychodni Zdrowia – 9.240,50 zł,
- dzierżawa lokali użytkowych – 40.577,14 zł
- dzierżawa terenów gminnych – 22.448,55 zł.

POTRZEBY MIESZKANIOWE

Zadaniem Gminy jest tworzenie warunków do zaspokajania potrzeb lokalowych mieszkańców miasta o niskich dochodach. Gmina Sucha Beskidzka wynajmuje lokale mieszkalne na czas nieoznaczony oraz lokale socjalne osobom zamieszkałym na terenie miasta, nieposiadającym zaspokojonych potrzeb lokalowych oraz spełniającym kryteria określone w uchwale Rady Miasta.

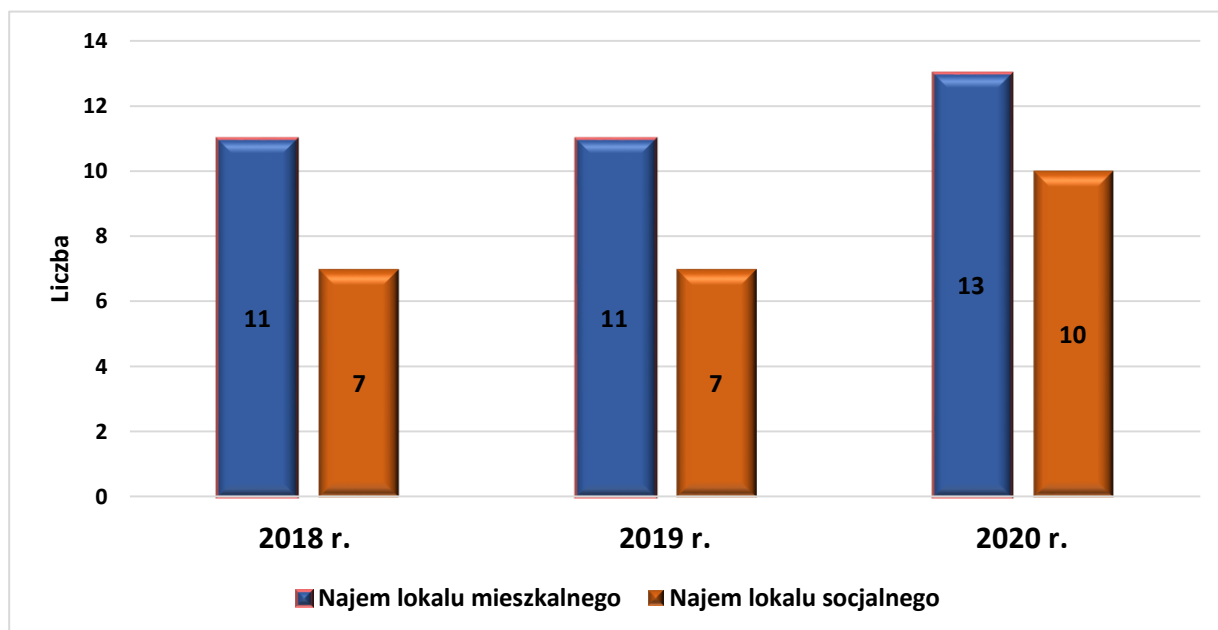
Wykres 59. Liczba złożonych wniosków o najem lokali mieszkalnych w latach 2018 – 2020



Źródło: Dane Referatu Gospodarki Nieruchomościami UM Sucha Beskidzka.

Przydział lokalu socjalnego jest obowiązkiem Gminy i dotyczy on nie tylko tych rodzin, które zwracają się bezpośrednio do Burmistrza Miasta Sucha Beskidzka o wynajęcie tego rodzaju mieszkania. W przypadku toczących się przed sądem spraw o eksmisję z lokalu mieszkalnego, w każdej takiej sprawie Gmina jest powoływana jako strona zwana interwenientem ubocznym. W razie przyznania przez Sąd uprawnień do lokalu, na Gminie właściwej ze względu na miejsce położenia mieszkania, które w drodze eksmisji zostanie opróżnione, ciąży obowiązek dostarczenia lokalu socjalnego lub pomieszczenia tymczasowego. W 2020 roku na liście osób oczekujących na przydział lokalu socjalnego przybyły 4 nazwiska, a jedno zostało skreślone z powodu śmierci wnioskodawcy. W 2020 roku nie wpłynęły żadne wnioski o przydział lokalu mieszkalnego, natomiast na liście osób przybyły dwa nazwiska na skutek rozpatrzenia początkiem roku wniosków z 2019 r. Aktualne zapotrzebowanie na mieszkania przedstawia wykres nr 60.

Wykres 60. Liczba osób /rodzin/ oczekujących na przydział mieszkania z zasobów gminy w latach 2018 – 2020



Źródło: Dane Referatu Gospodarki Nieruchomościami UM Sucha Beskidzka

ROSZCZENIA REPRYWATYZACYJNE WOBEC GMINY

Jednym z największych problemów samorządu Suchoj Beskidzkiej, trwającym od 2002 roku, są roszczenia reprivatyzacyjne spadkobierców przedwojennych właścicieli majątków zlokalizowanych w Suchoj Beskidzkiej. Brak regulacji systemowych i ustawy reprivatyzacyjnej stawia Gminę w niezwykle trudnej sytuacji, a próby utrzymania stanu posiadania majątku o dużej wartości wymaga ogromnej pracy i zaangażowania. Zgodnie z art.2 ust.1 lit.e dekretu PKWN z dnia 6 września 1944 r. o przeprowadzeniu reformy rolnej, majątki ziemskie, których łączny obszar liczył co najmniej 50 ha użytków rolnych lub przekraczał 100 ha powierzchni

ogólnej, niezależnie od sposobu użytkowania, przeznaczone były na cele reformy rolnej i z mocy prawa przechodziły w całości na rzecz Skarbu Państwa. Majątek ziemski rodziny Tarnowskich określany jako „*Dobra Sucha – Ślemień*”, obejmował łącznie 6.033 ha lasów i 329 ha użytków rolnych. Sama powierzchnia folwarku „Sucha” wynosiła 167 ha. Wszystkie te nieruchomości po drugiej wojnie światowej na mocy ww. dekretu przejął Skarb Państwa, a po transformacji ustrojowej w 1990 r. część z nich została przekazana Gminie Sucha Beskidzka na mocy decyzji komunalizacyjnych.

Spadkobiercy byłych właścicieli – rodziny Tarnowskich, którzy od momentu wybuchu II wojny światowej przebywają poza granicami Polski, reprezentowani przez kancelarię prawniczą, dążą do odzyskania majątku, korzystając ze wszystkich dostępnych możliwości.

Należy podkreślić, że przedwojenny majątek rodziny Tarnowskich w Suchej obejmował między innymi wszystkie nieruchomości wzdłuż głównej ulicy miasta od „starego przedszkola”, aż po dzisiejsze osiedle Beskidzkie, po obu stronach ulicy.

Nieruchomości gminne wobec których toczą się obecnie postępowania to:

1. Budynek przy ul. Mickiewicza 20, czyli „stare przedszkole” z ogrodem o powierzchni 0,8868 ha.
2. Teren potartaczny o ogólnej powierzchni ok.7 ha, położony po obu stronach ulicy Mickiewicza obejmuje cały obszar pomiędzy osiedlem Na Stawach, a ulicą Andrzeja Szczepkowskiego, tzw. pasaż handlowy, obszar dworca autobusowego i sięga aż do torów kolejowych.
3. Tereny obecnego kompleksu sportowego „Babia Góra” oraz Szkoły Podstawowej Nr 1 o łącznej powierzchni 4,50 ha.
4. Nieruchomości położone przy ul. J. hr. Tarnowskiego, od parku zamkowego do firmy „Kuracjusz” o łącznej powierzchni 0,6679 ha, z czego działki gminne mają obszar 0,0637 ha (tzw. Domek Ogrodnika).
5. Tereny pomiędzy torami kolejowymi a rzeką Stryszawką przy ulicy Przemysłowej oraz część obszaru użytkowanego przez PKP o łącznej powierzchni ok.1,80 ha. Nieruchomości gminne objęte rozszczeniem stanowią ok. 0,40 ha.
6. Nieruchomość przy ul. Mickiewicza 38 oddana w użytkowanie wieczyste Polskiemu Towarzystwu Turystyczno-Krajoznawczemu o powierzchni 0,1267 ha.
7. Nieruchomości oddane w użytkowanie wieczyste, zajętej obecnie pod supermarkety Intermarche i Bricomarche, obszar od Urzędu Skarbowego do obiektów firmy „Sucha Atut” (dawne Zakłady Przetwórcze) o ogólnej powierzchni 2,80 ha.

Postępowanie ostatecznie zakończone korzystnymi dla Gminy Sucha Beskidzka decyzjami dotyczy obszaru związanego z tzw. „Czerwoną kamienicą” czyli teren obecnego parkingu pomiędzy zamkiem, a Nadleśnictwem. Obejmuje on aktualnie działki ewidencyjne: nr 9421/14 oraz nr 9422 o łącznej powierzchni 1,7147 ha. Na nieruchomości znajdowała się niegdyś tzw.

„Czerwona kamienica”, budynki administracyjno-gospodarcze oraz m.in. ogród warzywny. Nieruchomość odzyskana przez spadkobierców Juliusza hr. Tarnowskiego to teren zabudowany budynkiem handlowo – usługowym przy ul. Mickiewicza 40. W skład nieruchomości wchodzi obiekt drewniany położony na działkach ewidencyjnych: nr 9526 / 18 oraz nr 9526 / 19 o łącznej powierzchni 0,1368 ha. Niezwłocznie po uprawomocnieniu się wyroku odzyskany budynek został przez spadkobierców byłych właścicieli sprzedany osobom dzierżawiącym lokale handlowe i usługowe znajdujące się w tym obiekcie.

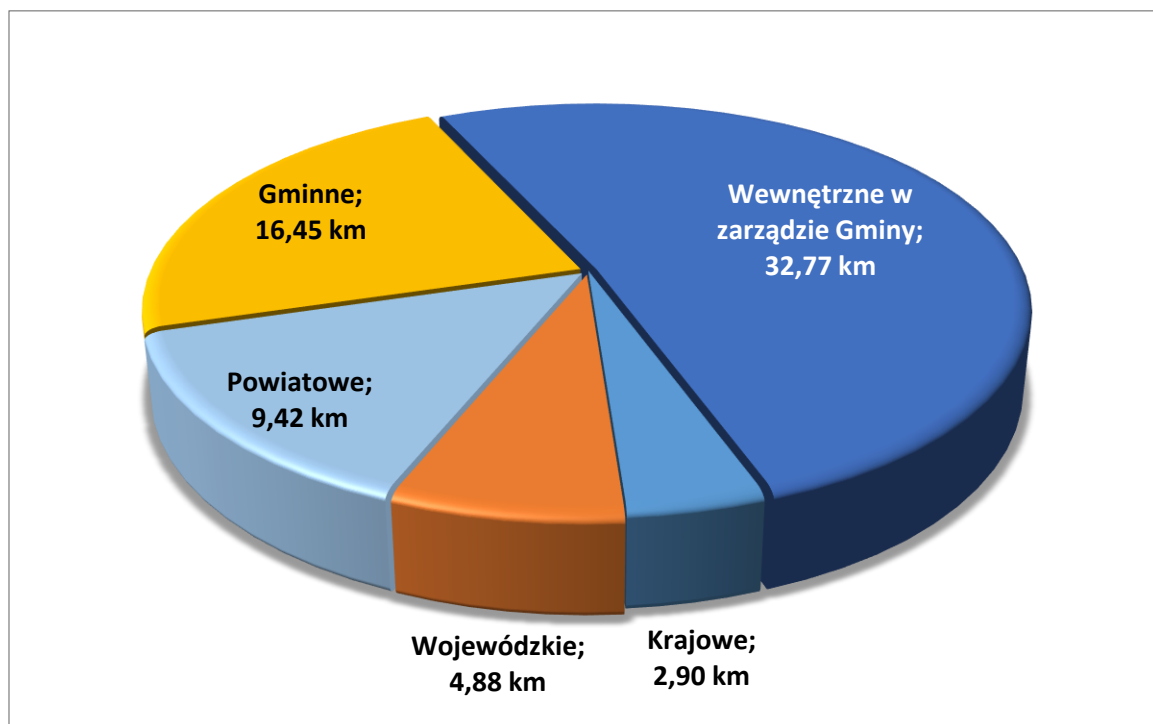
5.2. INFRASTRUKTURA DROGOWA

Na terenie Miasta Sucha Beskidzka przebiegają ważne trakty komunikacyjne w tym:

- Droga krajowa nr 28 Zator – Medyka, której zarządcą jest Generalna Dyrekcja Dróg Krajowych i Autostrad w Krakowie. Jest to ulica Wadowicka oraz ulica Makowska, których długość i stan techniczny w porównaniu z rokiem 2019 nie uległ zmianie (długość w granicach miasta 2,9 km).
- Droga wojewódzka nr 946 Sucha Beskidzka – Żywiec, której zarządcą jest Zarząd Dróg Wojewódzkich w Krakowie. Są to ulice: Role, Mickiewicza oraz Piłsudskiego, których długość w granicach miasta wynosi 4,8 km. Droga przebiega przez obszar śródmiejski, stanowiąc jednocześnie główną „zbiorczą” trasę miejską.
- Drogi powiatowe, których zarządcą jest Zarząd Powiatu Suskiego, są to ulice: J. hr. Tarnowskiego, Zamkowa, Przemysłowa, Kościelna, Szpitalna, Batalionów Chłopskich, Błądzonka oraz Zasypnica. Długość tych dróg w porównaniu do 2019 r. nie uległa zmianie i wynosi 9,4km. Infrastruktura ta na bieżąco jest modernizowana przez zarządcę.

Układ funkcjonalny komunikacji wewnętrznej miasta – oprócz opisanych już dróg krajowych, wojewódzkich i powiatowych – składa się z sieci dróg gminnych (34) oraz dróg o funkcji porównywalnej z drogami gminnymi (drogi wewnętrzne będące w zarządzie Gminy Sucha Beskidzka). W 2020 roku cztery drogi wewnętrzne zostały przekwalifikowane do kategorii dróg gminnych, czyli publicznych. Gmina Sucha Beskidzka od wielu lat prowadzi sukcesywne działania polegające na budowie, przebudowie oraz remoncie dróg na terenie miasta. Nie bez znaczenia dla polepszenia infrastruktury drogowej na terenie miasta jest współdziałanie z Powiatem Suskim w zakresie współfinansowania przebudowy dróg i chodników.

Wykres 61. Rodzaje dróg na terenie Suchej Beskidzkiej z podziałem na kategorie – stan na dzień 31 grudnia 2020 roku



Źródło: Dane Referatu Rozwoju Miasta UM Sucha Beskidzka

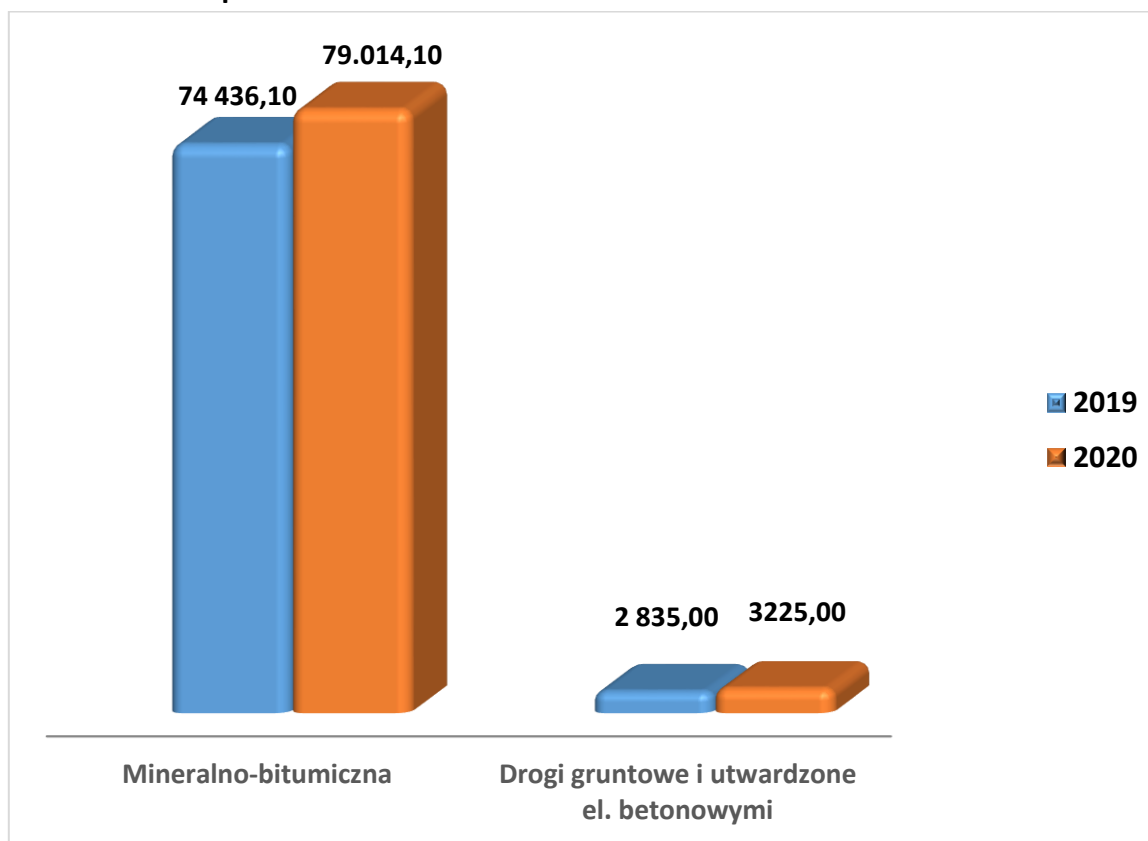
Tabela 11. Drogi gminne

Lp.	Nazwa ulicy	DANE OGÓLNE				
		długość drogi (mb)	średni a szerokość jezdni (m)	Powierzchnia jezdni (m ²)	Rodzaj nawierzchni	Stan drogi
1.	UL. 3 MAJA	400	6,50	2600,00	Mineralno-bitumiczna	dobry
2.	UL. ARMII KRAJOWEJ	390	6,00	2340,00	Mineralno-bitumiczna	bardzo dobry
3.	UL. ARMII KRAJOWEJ A	1020	6,00	6120,00	Mineralno-bitumiczna	bardzo dobry
4.	UL. ARMII KRAJOWEJ B	283	4,50	1273,50	Mineralno-bitumiczna	bardzo dobry
5.	UL. ŹRÓDLANA	184	5,80	1067,20	Mineralno-bitumiczna	dobry
6.	UL. NAD SKAWĄ	408	5,00	2040,00	Mineralno-bitumiczna	dobry
7.	UL. DR ZOFII KARAŚ	366	6,00	2196,00	Mineralno-bitumiczna	dobry
8.	UL. M. KONOPNICKIEJ	198	6,00	1188,00	Mineralno-bitumiczna	dobry

9.	UL. CMENTARNA	169	5,00	845,00	Mineralno-bitumiczna	bardzo dobry
10.	UL. 29 STYCZNIA	821	5,40	4433,40	Mineralno-bitumiczna	bardzo dobry
11.	UL. NAD STAWAMI	1108	6,00	6648,00	Mineralno-bitumiczna	bardzo dobry
12.	UL. PŁK. T. SEMIKA	250	6,00	1500,00	Mineralno-bitumiczna	bardzo dobry
13.	UL. SPÓŁDZIELCÓW	311	6,00	1866,00	Mineralno-bitumiczna	dobry
14.	UL. BILLY WILDERA	122	6,00	732,00	Mineralno-bitumiczna	dobry
15.	UL. ZIELONA	309	6,00	1854,00	Mineralno-bitumiczna	dobry
16.	UL. HANDLOWA	310	6,80	2108,00	Mineralno-bitumiczna	dobry
17.	UL. W.GOETLA	430	5,80	2494,00	Mineralno-bitumiczna	dobry
18.	UL. GÓRSKA	410	3,80	1558,00	Mineralno-bitumiczna	dobry
19.	UL. BENIOWSKIEGO	300	3,80	1140,00	Mineralno-bitumiczna	dobry
20.	UL. A.STARZEŃSKIEGO	650	3,50	2275,00	Mineralno-bitumiczna	bardzo dobry
21.	UL. A.SZCZEPKOWSKIEGO	450	5,00	2250,00	Mineralno-bitumiczna	bardzo dobry
22.	UL. T. NIESZCZYŃSKIEJ	99	6,00	594,00	Mineralno-bitumiczna	bardzo dobry
23.	UL. TURYSTYCZNA	490	4,10	2009,00	Mineralno-bitumiczna	bardzo dobry
24.	UL. PODKSIĘŻE (Za modrzewiami)	1550	3,50	9275,00	Mineralno-bitumiczna	dobry
25.	UL. KAMIENNE	2130	4,5	9585,00	Mineralno-bitumiczna	zadowalający
26.	UL.SMOLIKÓWKA	480	3,5	1680,00	Mineralno-bitumiczna	zadowalający
27.	UL.KOLEJOWA	600	5,00 3,00	1950,00 630,00	utwardzona	zły
28.	UL. DĘBOWA	215	3,00	645,00	Mineralno-bitumiczna	dobry
29.	UL. ZA WODĄ	530	4,00	2120,00	Mineralno-bitumiczna	dobry
30.	UL.ROLE (boczna przez tory)	85	3,00	255,00	gruntowa	zadowalający
31.	Od ul. MAKOWSKIEJ (boczna w kierunku stawów rybnych)	230	3,00	690,00	gruntowa	zadowalająca

32.	Ul. KRZESZOWIAKÓW	440	3,00	1320,00	Mineralno-bitumiczna	zadowalająca
33.	Ul. SPACEROWA	260	3,00	780,00	Mineralno-bitumiczna	dobry
34.	Ul. GOSPODARCZA	450	3,00	1350	Mineralno-bitumiczna	dobry
35.	Łącznik ul. Szpitalnej z ul. Kościelną	138	6,0	828	Mineralno-bitumiczna	bardzo dobry
OGÓŁEM:		16 586 mb		82 239,10 m²		

Wykres 62. Drogi gminne według rodzajów nawierzchni – stan na dzień 31 grudnia 2020 roku z porównaniem do roku 2019



Źródło: Dane Referatu Rozwoju Miasta UM Sucha Beskidzka

Rada Miasta w 2020 r. przekwalifikowała 4 drogi wewnętrzne na drogi gminne:

- ul. Makowska o długości 230 mb
- ul. Krzeszowiaków o długości 440 mb
- ul. Spacerowa o długości 260 mb
- ul. Gospodarcza o długości 450 mb

Tym samym ilość dróg wewnętrznych uległa odpowiednio zmniejszeniu.

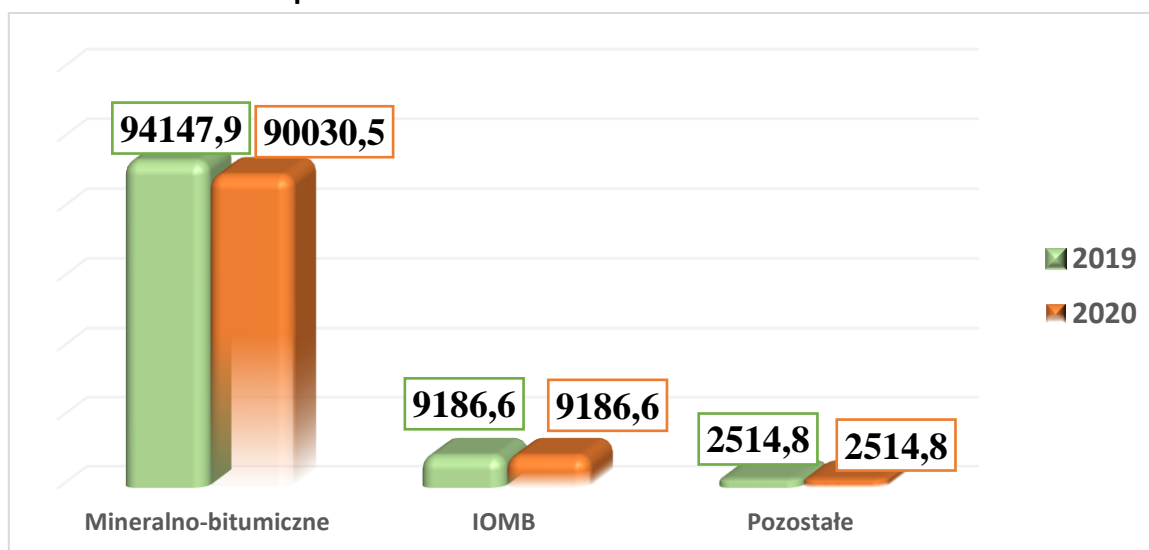
Tabela 12. Drogi wewnętrzne

Lp.	Nazwa drogi	Długość	Średnia szer.	Powierzchnia	Rodzaj nawierzchni	Stan drogi
1.	Ul. Sumerówka	840	3,00	2520	Mineralno-bitumiczna	dobry
2.	Os. Garce – Śpiwle	1700 1450	3,12	9828	Mineralno-bitumiczna	zadowalający
3.	Os. Pikieta	630	3,10	1953	Mineralno-bitumiczna	dobry
4.	Ul. Ogrodowa	270	2,90	783	Mineralno-bitumiczna /płyty IOMB	dobry
5.	Ul. Stokowa	142	2,80	397,60	Naw. z płyt IOMB	dobry
6.	Ul. Słoneczna	230	3,50	805	Mineralno-bitumiczna	zadawalający
7.	Ul. Polna	193	3,00	579	Mineralno-bitumiczna	dobry
8.	Ul. Krótka	120	4,20	504	Mineralno-bitumiczna	dobry
9.	Ul. Pod Modrzewiami	170	5,00	850	Mineralno-bitumiczna	dobry
10.	Ul. Panoramiczna	391	2,80	1094,80	Mineralno-bitumiczna	dobry
11.	Ul. Podksiężę - Starostówka	350	2,60	910	Naw z płyty IOMB/ miner-bitumiczna	dobry
12.	Ul. Podksiężę - Beblikówka	480	2,60	1248	Mineralno-bitumiczna	bardzo dobry
13.	Ul. Podksiężę - Wąglówka	489	2,80	1369,20	Mineralno-bitumiczna	bardzo dobry
14.	Ul. Podksiężę - Kasprzycówka	580	2,80	1624	Mineralno-bitumiczna	dobry
15.	Ul. Podksiężę - Chudziakówka	560	2,80	1568	Mineralno-bitumiczna	dobry
16.	Ul. Podksiężę - Bogdanówka	540	2,70	1458	Naw. bit/płyty IOMB	dobry
17.	Ul. Podksiężę - Za Górą	1710	3,00	5130	Mineralno-bitumiczna	dobry
18.	Ul. Podksiężę - Mędralówka	585	2,80	1638	Mineralno-bitumiczna	dobry
19.	Ul. Podksiężę - Nowy Świat	1650	2,80	4620	Mineralno-bitumiczna	dobry
20.	Ul. Zakościele	280	3,30	924	Mineralno-bitumiczna	dobry
21.	Ul. Role (Korczażki)	809	3,00	2427	Naw. z płyt IOMB	zadowalający
22.	Ul. Graniczna	510	2,80	1428	Mineralno-bitumiczna	dobry
23.	Boczna od ul. Zamkowej	300	3,50	1050	Mineralno-bitumiczna	dobry
24.	Ul. Role (Szklarczyki)	200	3,00	600	Mineralno-bitumiczna	dobry

25.	Ul. Poziomkowa	463	3,00	1389	Mineralno-bitumiczna	dobry
26.	Ul. Role (Kołaczki)	312	3,00	936	Mineralno-bitumiczna	dobry
27.	Ul. Ziołowa	392	2,70	1058,40	Mineralno-bitumiczna	dobry
28.	Ul. Leśna	670	2,80	1876	Mineralno-bitumiczna	dobry
29.	Ul. Stroma	345	3,00	1035	Mineralno-bitumiczna	dobry
30.	Ul. Cicha	223	2,90	646,70	Mineralno-bitumiczna	dobry
31.	Ul. Świerkowa – Książki	540	3,00	1620	Mineralno-bitumiczna	bardzo dobry
32.	Ul. Świerkowa (Dulscy)	467	2,70	1260,90	Mineralno-bitumiczna	dobry
33.	Ul. Kasztanowa	580	3,00	1740	Mineralno-bitumiczna	dobry
34.	Ul. Błędzonka – (od skrz. do ul. Lipowej)	1630	3,50	5705	Mineralno-bitumiczna	zły
35.	Ul. Lipowa	630	3,00	1890	Mineralno-bitumiczna	dobry
36.	Ul. Łagodna	300	3,00	900	Mineralno-bitumiczna	dobry
37.	Ul. Jaworowa	1020	3,00	3060	Mineralno-bitumiczna	dobry
38.	Ul. Widokowa	750	2,80	2100	Mineralno-bitumiczna	dobry
39.	Ul. Konfederatów Barskich	670	2,80	1876	Mineralno-bitumiczna	zadowolający
40.	Ul. A. Starzeńskiego (Pacygówka)	1166	2,80	3264,80	Naw. z płyt IOMB/gruntowa	zadowolający
41.	Ul. Batalionów Chłopskich	270	3,10	837	Mineralno-bitumiczna	dobry
42.	Ul. Magnoliowa	400	3,00	1200	Mineralno-bitumiczna	dobry
43.	Ul. Zaciszna	100	2,80	280	Naw. z płyt IOMB	dobry
44.	Ul. Kubasy	650	3,00	1950	Mineralno-bitumiczna	zadowolający
45.	Ul. Spokojna	220	3,00	660	Mineralno-bitumiczna	dobry
46.	Ul. Wrzosowa	320	3,00	960	Mineralno-bitumiczna	dobry
47.	Ul. Jędrzejaki	235	3,00	705	Mineralno-bitumiczna	dobry
48.	Ul. Klonowa	230	2,50	575	Naw. z płyt IOMB	dobry
49.	Ul. Miodowa	210	3,00	630	Mineralno-bitumiczna	dobry
50.	Ul. Kwiatowa	150	2,50	375	Naw. z płyt IOMB	dobry

51.	drogi na osiedlu Beskidzkim	766	4,10	3140,60	Mineralno-bitumiczna	dobry
52.	do Stadionu Babiej Góry	80	4,20	336	Mineralno-bitumiczna	dobry
53.	Boczna od ul. Makowskiej	300	3,00	900	Naw. z płyt IOMB	zadowalający
54.	Boczna od ul. Makowskiej (na granicy)	95	2,60	247	Mineralno-bitumiczna	dobry
55.	Boczna od ul. Słonecznej	319	3,10	988,90	Mineralno-bitumiczna	dobra
56.	Boczna od ul. Turystycznej	40	4,00	160	Mineralno-bitumiczna	dobra
57.	Boczna od ul. 3 Maja	157	3,00	471	Mineralno-bitumiczna	dobra
58.	Boczna od ul. Szpitalnej	260	3,80	988	Mineralno-bitumiczna	dobra
59.	Boczna od ul. Cmentarnej	135	3,00	405	Mineralno-bitumiczna	dobra
60.	Boczna od ul. Mickiewicza (za byłą szkołą Mechanik)	103	3,00	309	Mineralno-bitumiczna	dobra
61.	Boczna od ul. dr. Z. Karaś	170	3,60	612	Mineralno-bitumiczna	zadawalający
62.	Droga „DĄBIE”	821	6,00	4926	Mineralno-bitumiczna	dobra
63.	Boczna od ul. Spółdzielców	150	3,20	480	Mineralno-bitumiczna	dobra
64.	Boczna od ul. Billy Wildera	60	3,50	210	Mineralno-bitumiczna	dobra
65.	Ul. Zasypanica (Kubasiaki)	350	3,00	1050	Mineralno-bitumiczna	dobra
66.	Ul. Lawendowa	250	3,80	950	Mineralno-bitumiczna	dobry
67.	Ul. Akacyjowa	230	3,50	805	Mineralno-bitumiczna	dobry
68.	Ul. Radosna	90	2,90	261	Mineralno-bitumiczna	zły
69.	Ul. Zasypanica (Salówka)	280	2,80	784	Naw. z płyt IOMB	zadawalający
70.	Ul. Spółdzielców (za Capri)	250	3,20	800	Mineralno-bitumiczna	dobry
71.	Boczna od ul. Piłsudskiego	40	3,00	120	Mineralno-bitumiczna	dobry
	OGÓŁEM	32 768 mb		101 731,90 m²		

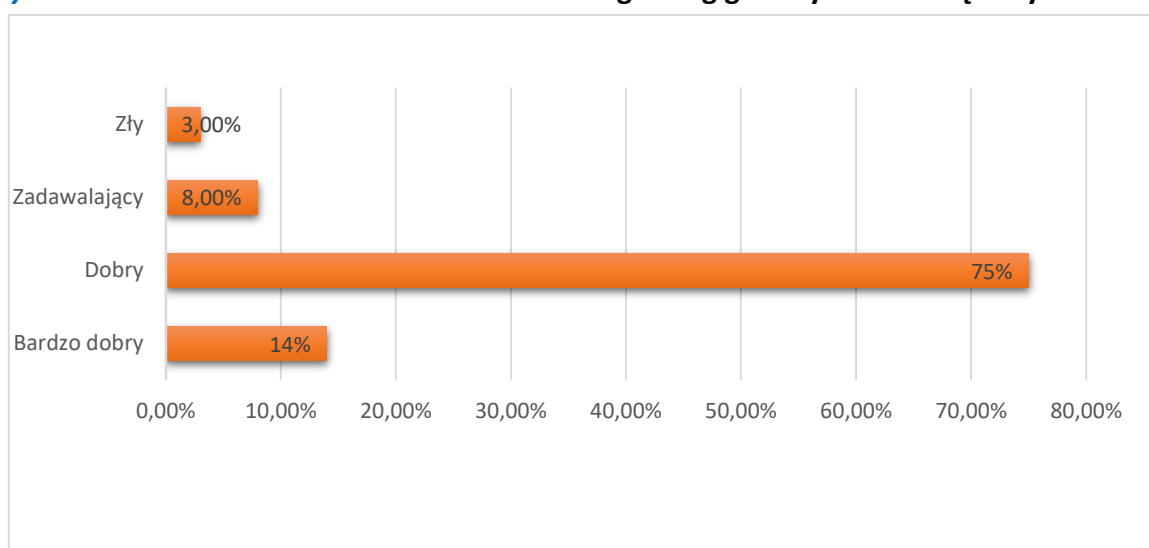
Wykres 63. Drogi wewnętrzne według rodzajów nawierzchni – stan na dzień 31 grudnia 2020 roku z porównaniem do roku 2019



Źródło: Dane Referatu Rozwoju Miasta UM Sucha Beskidzka

Infrastruktura drogowa na terenie miasta ulega sukcesywnej poprawie. W 2020 roku na kolejnych drogach wewnętrznych i gminnych wykonane zostały nowe nawierzchnie asfaltowe, odtworzono pobocza oraz odwodnienia. Przeprowadzono m.in. remont i modernizację drogi prowadzącej do osiedla Podksiężę (Starostówka), boczna od ul. Makowskiej, boczna od ul. Błądzonka, boczna od ul. Za Wodą, ul. Akacyjowa, ul. A. Szczepkowskiego. Wykonany został nowy odcinek drogi, który połączy ul. Kościelną z ul. Szpitalną obok siedziby Starostwa Powiatowego. Łącznie w 2020 r. przybyło ponad 4 000 m² nowych nawierzchni asfaltowych na drogach gminnych i wewnętrznych.

Wykres 64. Procentowa ocena stanu technicznego dróg gminnych i wewnętrznych



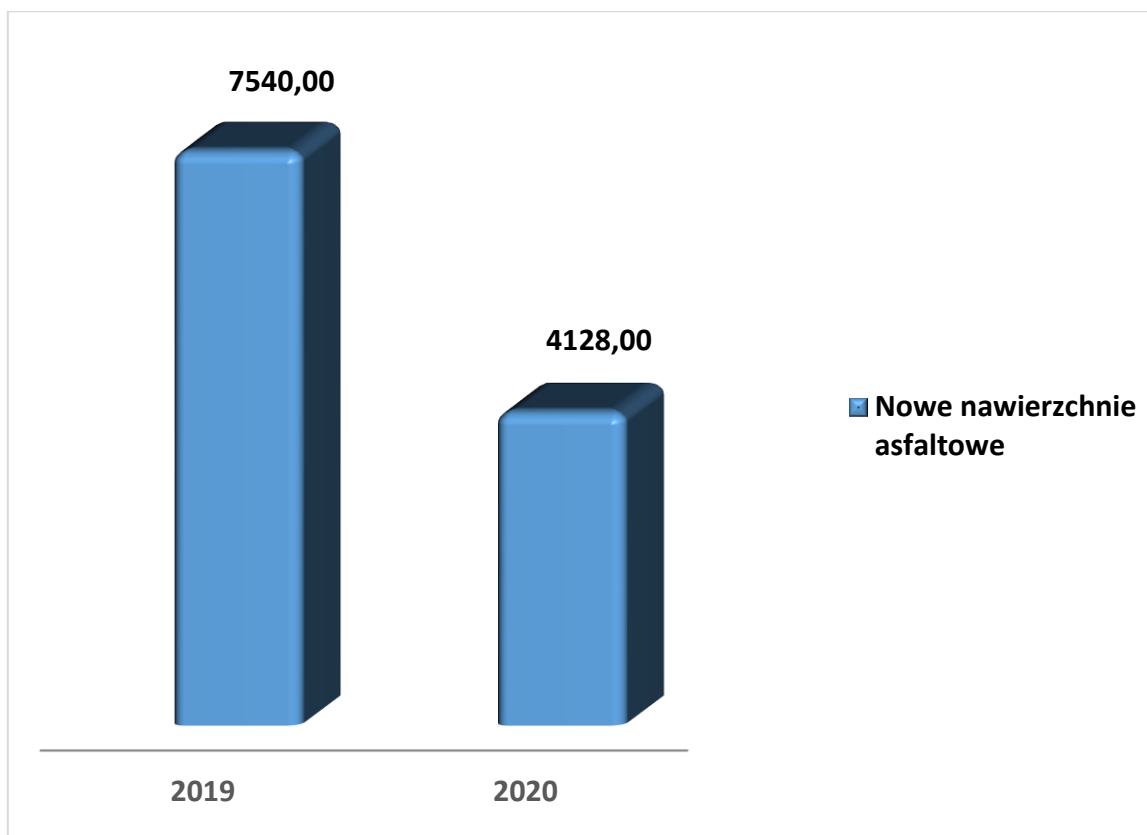
Źródło: Dane Referatu Rozwoju Miasta UM Sucha Beskidzka

W skład infrastruktury drogowej wchodzi również ciągi piesze zlokalizowane na terenach miejskich, których powierzchnie oraz długości obrazuje poniższa tabela.

Tabela 13. Lokalizacja, długość i powierzchnia chodników wg stanu na 31 grudnia 2020 roku

Nazwa drogi	Powierzchnia chodników (m ²)	Długość chodników (mb)
ul. 3 Maja	1 005,00	670
ul. Armii Krajowej	628,00	418
ul. Armii Krajowej A	1 650,00	1100
ul. Nad Skawą	495,00	330
ul. Dr. Zofii Karaś	823,00	549
ul. M. Konopnickiej	585,00	390
ul. Cmentarna	338,00	170
ul. 29 Stycznia	180,00	130
ul. Nad Stawami	1 800,00	1200
ul. Płk. T. Semika	848,00	565
ul. Spółdzielców	250,00	260
ul. Billy Wildera	52,50	35
ul. Zielona	451,00	310
ul. Handlowa	974,00	650
ul. W. Goetla	645,00	430
ul. Beniowskiego	483,00	300
ul. A. Szczepkowskiego	102,00	68
ul. T. Nieszczyńskiej	243,00	162
ul. Mickiewicza	5 365,00	1530
ul. Zamkowa	2 754,00	1368
ul. Gospodarcza	660,00	440
ciąg pieszy przy placu targowym	525,00	210
os. Beskidzkie	930,00	620
ul. Przemysłowa	330,00	220
ciąg pieszy-Stadion Sportowy	1 260,00	360
ul. Piłsudskiego	210,00	105
Przy łączniku ul. Szpitalnej z ul. Kościelną (obok Starostwa)	328,00	164,00
OGÓŁEM:	23 914,50 m²	12 754 mb

Wykres 65. Nowe nawierzchnie asfaltowe wykonane w 2020 roku z porównaniem do roku 2019



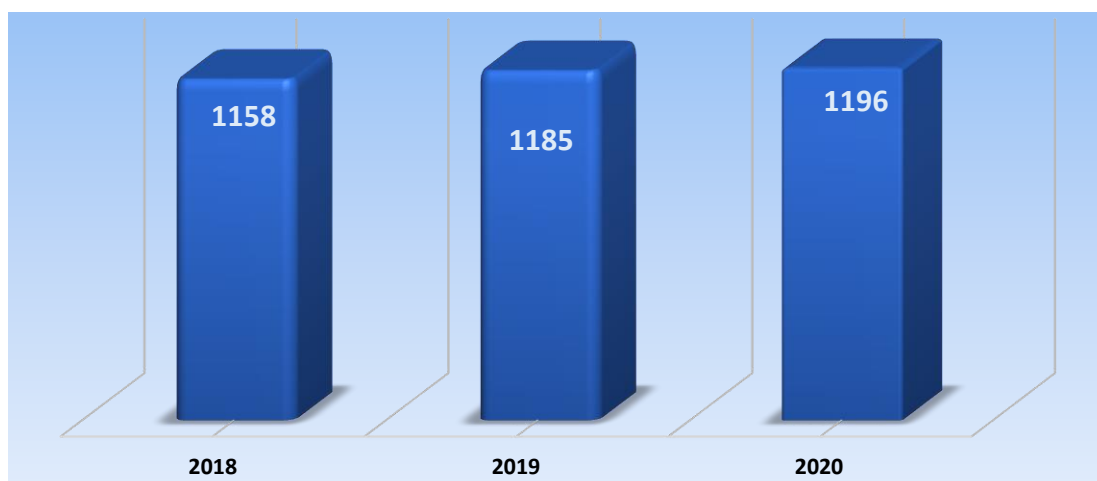
Źródło: Dane Referatu Rozwoju Miasta UM Sucha Beskidzka

Oprócz ww. infrastruktury drogowej gmina Sucha Beskidzka wybudowała i utrzymuje na terenie miasta ścieżki rowerowe o nawierzchni z kostki brukowej oraz bitumicznej, wzdłuż ulic: Mickiewicza – Role i wzdłuż stadionu, o łącznej długości 4,0 km.

5.3. OŚWIETLENIE ULICZNE

Na dzień 31 grudnia 2020 roku na terenie miasta było 1196 opraw oświetlenia ulicznego utrzymywanych przez samorząd Suchoj Beskidzkiej. Lamy zamontowane są pojedynczo na słupach energetycznych, a w okolicach Rynku, ul. Zamkowej i części ul. Mickiewicza na słupach ozdobnych (po 2 szt. na każdym). Dominują oprawy sodowe, które są sukcesywnie wymieniane na energooszczędne oprawy LED, stanowiące obecnie już ok. 26% wszystkich zamontowanych opraw. Struktura mocy opraw oscyluje w granicach od 58 kW (oprawy LED) do 150 kW (oprawy sodowe).

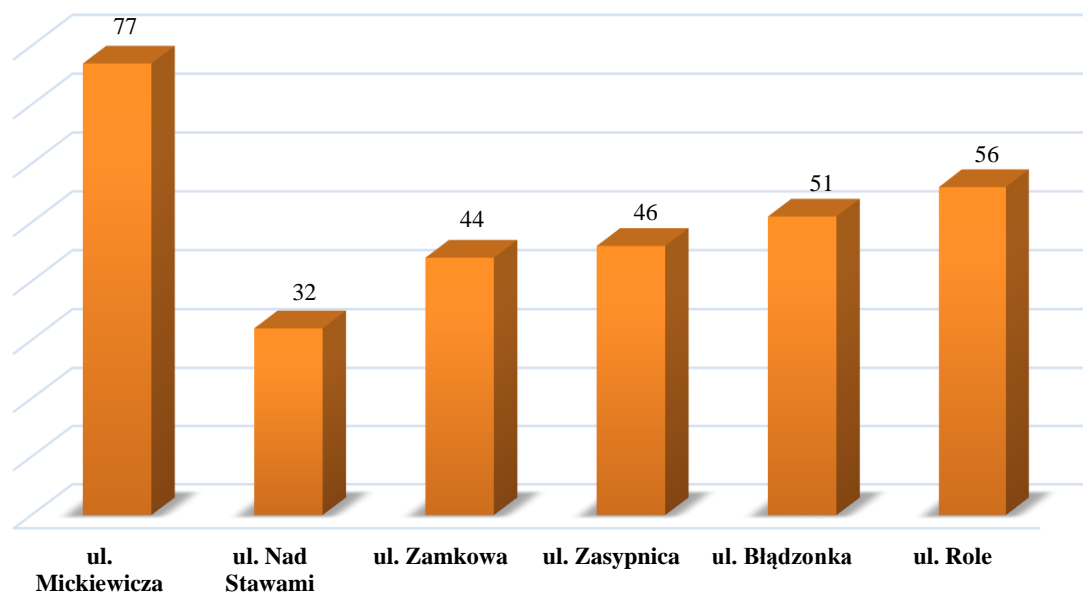
Wykres 66. Ilość punktów oświetleniowych w latach 2018 - 2020 (w szt)



Źródło: Dane Referatu Gospodarki Komunalnej i Ochrony Środowiska UM Sucha Beskidzka

W 2020 roku, w stosunku do roku poprzedniego przybyło 11 punktów świetlnych wzdłuż ulic, nie licząc doświetlenia przejść dla pieszych, zrealizowanego w ramach poprawy bezpieczeństwa.

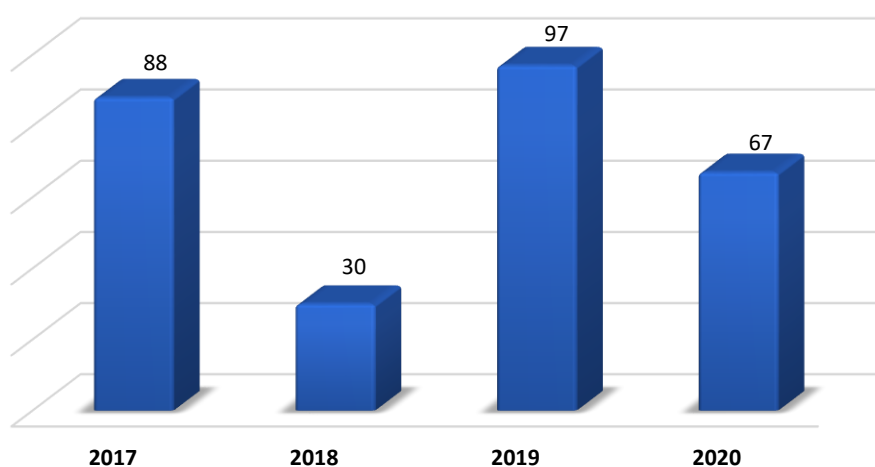
Wykres 67. Ilość punktów oświetleniowych na wybranych ulicach miasta wg stanu na koniec 2020 roku (w szt)



Źródło: Dane Referatu Gospodarki Komunalnej i Ochrony Środowiska UM Sucha Beskidzka

Modernizacja oświetlenia realizowana jest głównie przy okazji wykonywania remontów dróg, rewitalizacji terenów przy blokach wielorodzinnych, a także w ramach podpisanej umowy z Tauron Dystrybucja, a od 1 lipca 2020 r. umowy z Tauron Nowe Technologie S.A. Ponadto mając na celu poprawę bezpieczeństwa mieszkańców w ciągu drogi wojewódzkiej- ulicy Mickiewicza, na skrzyżowaniu ul. Kościelnej z ul. Cmentarną, ul. Batalionów Chłopskich z ul. Beniowskiego oraz ul. hr. Tarnowskiego z ul. Zamkową zamontowano łącznie 14 lamp w ramach tzw. inicjatyw samorządowych. Nowe oświetlenie przejść dla pieszych, wykonane zostało w technologii LED i w znaczący sposób wpływa na poprawę widoczności.

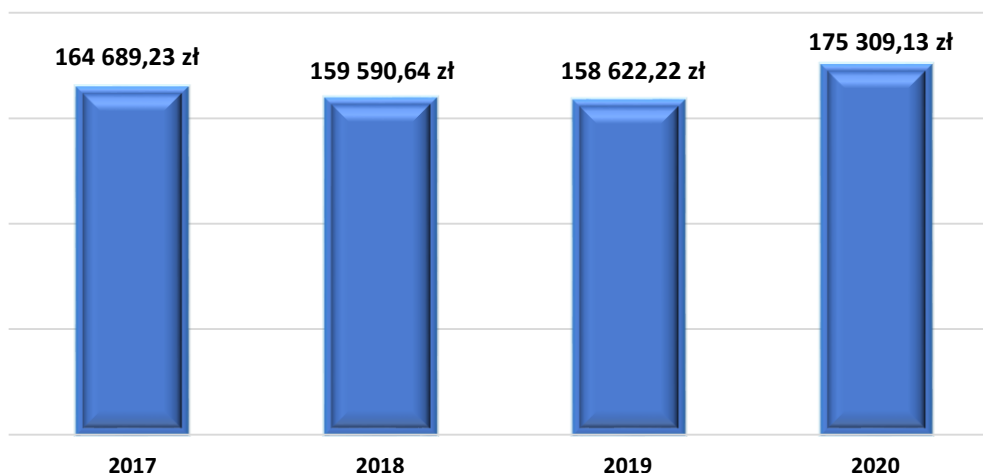
Wykres 68. Nowa zabudowa oraz wymiana starych opraw oświetleniowych na LED w 2020 roku w porównaniu do lat poprzednich (w szt)



Źródło: Dane Referatu Gospodarki Komunalnej i Ochrony Środowiska UM Sucha Beskidzka

Oprócz montażu nowych punktów świetlnych, w 2020 roku zostały wymienione 42 stare lampy na oprawy typu LED. Najważniejszym czynnikiem przemawiającym za dalszą modernizacją oświetlenia jest konieczność redukcji wydatków na energię elektryczną i konserwację punktów świetlnych. W ramach zawartej umowy na konserwację i świadczenie usługi oświetlenia, wykonywane są zadania takie jak: wymiana źródeł światła, wymiana elementów zabezpieczeń i naprawa usterek w sieci oświetleniowej, a także ustalanie czasu pracy oświetlenia, dokonywanie cięć pielęgnacyjnych drzew i gałęzi przysłaniających oprawy oświetleniowe. Oprócz opłaty za energię, za utrzymanie we właściwym stanie lamp ulicznych gmina Sucha Beskidzka ponosiła do 30.06.2020 r. opłatę ryczałtową w wysokości 12,92 zł brutto za 1 punkt świetlny miesięcznie. W przypadku, jeśli dotyczy to lampy nowej (do 5 lat), powyższa opłata była obniżana do kwoty 6,46 zł brutto za 1 punkt świetlny miesięcznie.

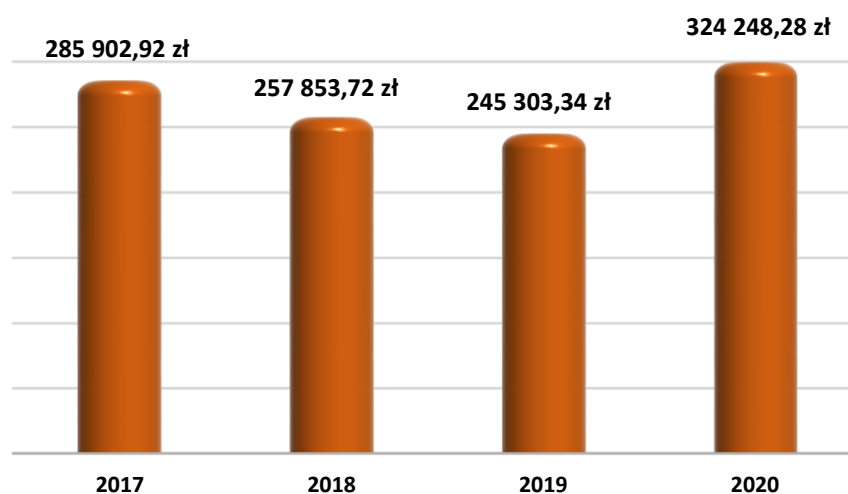
Wykres 69. Koszty konserwacji i świadczenia usług oświetleniowych w latach 2017 - 2020



Źródło: Dane Referatu Gospodarki Komunalnej i Ochrony Środowiska UM Sucha Beskidzka

W celu uzyskania maksymalnie korzystnej ceny za energię elektryczną, w 2019 r. przeprowadzono procedurę zamówienia publicznego na dostawę energii elektrycznej na rzecz grupy zakupowej utworzonej przez Gminę Sucha Beskidzka i jej osiem jednostek organizacyjnych tj. Zakład Komunalny, Miejskie Centrum Sportu i Rekreacji „Babia Góra”, Miejskie Przedszkole Samorządowe, Szkoła Podstawowa nr 1 im Jana Pawła II, Filia Szkoły Podstawowej Nr 2, Miejska Świetlica Profilaktyczna, Miejska Przychodnia Zdrowia, Szkoła Podstawowa Nr 2 oraz Związek Gmin Dorzecza Górnej Skawy - Świnna Poręba. Uzyskane wówczas ceny energii obowiązywały w całym roku 2020.

Wykres 70. Koszty zakupu i dystrybucji energii elektrycznej oświetlenia ulicznego w 2020 roku z porównaniem do lat ubiegłych




Źródło: Dane Referatu Gospodarki Komunalnej i Ochrony Środowiska UM Sucha Beskidzka

5.4. INFRASTRUKTURA KOMUNIKACYJNA

Transport Drogowy

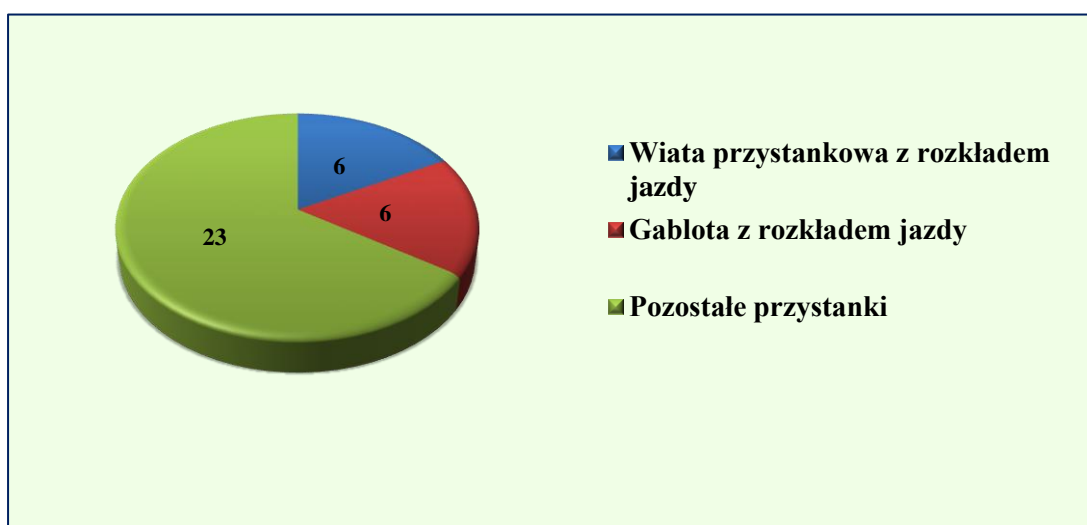
Na terenie miasta znajduje się w sumie 35 przystanków, zlokalizowanych przy drodze krajowej, wojewódzkiej i powiatowej oraz jeden przystanek dworcowy (ul. Mickiewicza). Właścicielami przystanków i wężki postojowej (jeżeli jest), są poszczególni zarządcy dróg i to od nich przewoźnicy muszą uzyskać zgodę na zatrzymywanie się. Gmina Sucha Beskidzka natomiast wyposaża w odpowiednią infrastrukturę te najważniejsze z nich i najbardziej wykorzystywane. Z przedstawionego zestawienia na niżej zamieszczonym wykresie wynika, że gmina Sucha Beskidzka jest właścicielem tylko jednego przystanku.

Wykres 71. Liczba przystanków na terenie Suchoj Beskidzkiej z podziałem na kategorię gróg i lokalizację



Źródło: Dane Referatu Gospodarki Komunalnej i Ochrony Środowiska UM Sucha Beskidzka

Wykres 72. Liczba przystanków z uwzględnieniem wyposażenia



Źródło: Dane Referatu Gospodarki Komunalnej i Ochrony Środowiska UM Sucha Beskidzka

Wiaty przystankowe wyposażone w gabloty z rozkładami jazdy znajdują się na przystankach zlokalizowanych przy ul. Mickiewicza (5 szt.) i ul. Role (1 szt.). Przystanki położone przy drodze krajowej oraz część znajdujących się w centrum miasta-droga wojewódzka, wyposażonych jest w gabloty informacyjne z rozkładem jazdy. Na pozostałych przystankach przewoźnicy umieszczają rozkłady jazdy we własnym zakresie. W celu utrzymania czystości i porządku przystanki wyposażone zostały w kosze na śmieci, a we wszystkie dni robocze są sprzątane przez grupę porządkową.

Początkiem 2020 roku regularny przewóz osób na terenie miasta prowadziło 22 przewoźników z terenu powiatu suskiego oraz powiatów sąsiednich. Realizowali oni głównie kursy lokalne do ościennych miejscowości, zapewniając tym samym dojazd dla tysięcy pasażerów udających się do pracy, szkoły, szpitala rejonowego, na zakupy czy w celach turystycznych lub wypoczynkowych. Odjazdy w kierunku Zawoi, Bielska-Białej, Wadowic, Krakowa, Jordanowa, Stryszawy, czy na terenie miasta do Szpitala, łącznie dają ok. 500 kursów dziennie w dni robocze. W 2020 roku od marca został niestety znacznie ograniczony przewóz osób spowodowany epidemią wirusa Sars-CoV-2.

Przewoźnicy, którzy korzystają z infrastruktury utrzymywanej przez Gminę mają obowiązek zawarcia umowy i wnoszenia opłat, z uwagi na fakt zamrożenia gospodarki poprzez epidemię, decyzją Burmistrza Miasta przewoźnicy zostali czasowo zwolnieni z uregulowania opłat. Ponadto podpisane zostały umowy z przewoźnikami kursów dalekobieżnych na korzystanie z przystanku dworcowego, którego właścicielem jest Gmina Sucha Beskidzka. Kursy przelotowe do Bielska-Białej, Katowic, Krakowa, Nowego Sącza, Nysy, Rybnika i Zakopanego oraz w okresie wakacji do Kudowy Zdroju i nadmorskich Rowów – dają łącznie ok. 10 odjazdów dziennie.

Niestety poziom usług świadczonych przez większość przewoźników prywatnych nadal jest trudna do zaakceptowania. Powszechnie stało się nieprzestrzeganie rozkładów jazdy, zasad korzystania z przystanków i parkowanie busów w miejscach niedozwolonych. Burmistrz Suchoj Beskidzkiej podejmował wielokrotnie próby uporządkowania sytuacji, lecz organizowane w tej sprawie spotkania z przewoźnikami, z udziałem władz powiatowych, nie przyniosły oczekiwanego rezultatu. Złożona przez Burmistrza propozycja, aby każdy kurs rozpoczynał się z przystanku dworcowego, nie została przyjęta, a przewoźnicy nie wyrazili woli współpracy. Podkreślić należy, że zgodnie z obowiązującymi przepisami samorząd Gminy nie ma uprawnień kontrolnych wobec przewoźników, lecz ma je organ wydający licencje, czyli Starosta lub Marszałek Województwa. Warto również dodać, że Rada Miasta Sucha Beskidzka, mając na względzie brak ze strony Starostwa Powiatowego kontroli przewoźników, podjęła uchwałę, proponując przejście tych obowiązków przez suską Straż Miejską. Jednak Rada Powiatu Suskiego w latach ubiegłych nie wyraziła na to zgody.

Odrębną kwestią jest stan techniczny i wyposażenie przystanku dworcowego, który pozostawia wiele do życzenia. Rozpoczęte kilkanaście lat temu postępowania reprivatyzacyjne nie są rozstrzygnięte do dzisiaj, kwestie roszczeń spadkobierców byłych właścicieli do terenów, na których zlokalizowany jest dworzec. W takim stanie prawnym

Gmina, ani żaden inny podmiot, nie może inwestować w budowę dworca z prawdziwego zdarzenia w tym miejscu.

TRANSPORT KOLEJOWY

Stacja kolejowa Sucha Beskidzka wraz z węzłem kolejowym była jedną z najważniejszych na linii Kraków - Zakopane, z której wyjeżdżały pociągi do Krakowa, Zakopanego i Żywca. Po oddaniu w 2017 roku do użytku planowanej od dziesiątków lat łącznicy kolejowej zlokalizowanej w sąsiedztwie placu targowego i zespołu zamkowo parkowego, przystanek ten w zdecydowanej większości przejął rolę dworca. Ze stacji kolejowej natomiast odjeżdżają tylko niektóre pociągi do Zakopanego i Krakowa. W 2020 r. z dworca PKP oraz przystanku Zamek odjeżdżało średnio ok. 10 pociągów dziennie.

6. BEZPIECZEŃSTWO PUBLICZNE I OCHRONA PRZECIWPÓŻAROWA

6.1. OCHRONA PORZĄDKU PUBLICZNEGO

Gmina Sucha Beskidzka jako jedyna w powiecie suskim posiada umundurowaną formację samorządową – Straż Miejską, która zajmuje się m.in. egzekwowaniem prawa miejscowego, ściganiem sprawców wykroczeń, prowadzeniem postępowań w sprawach o wykroczenia. Podstawowym zadaniem strażników jest ochrona porządku publicznego, egzekwowanie zadań Gminy w tym zakresie, uchwał Rady Miasta Sucha Beskidzka i poleceń Burmistrza Miasta.

W roku 2020 w Straży Miejskiej zatrudnionych było 4 funkcjonariuszy.

Suska Straż pracuje na podstawie miesięcznego harmonogramu w systemie:

I zmiana w godz. 6.00 – 14.00 (wtorek 4.00 -12.00),

II zmiana w godz. 14.00 – 22.00,

III zmiana w godz. 19.00 – 3.00 (sobota)

Ponadto strażnicy biorą czynny udział w zabezpieczeniu imprez, zgromadzeń, uroczystości, przemarszów, również w niedziele i święta. Ze względu na ilość zatrudnionych funkcjonariuszy obsadzenie dwóch zmian w systemie ciągłym nie jest możliwe.

Straż Miejska w Suchoj Beskidzkiej ma do dyspozycji:

1) samochód terenowy Suzuki Vitara rocznik 2018

2) rowery– 2 sztuki

oraz następujące wyposażenie

1) środki łączności:

a) stacja bazowa typ Motorola umiejscowiona w siedzibie Straży Miejskiej

b) stacja przesyłowa typ Motorola zamontowana w pojeździe służbowym

c) stacje przenośne typ Motorola– 4 szt.

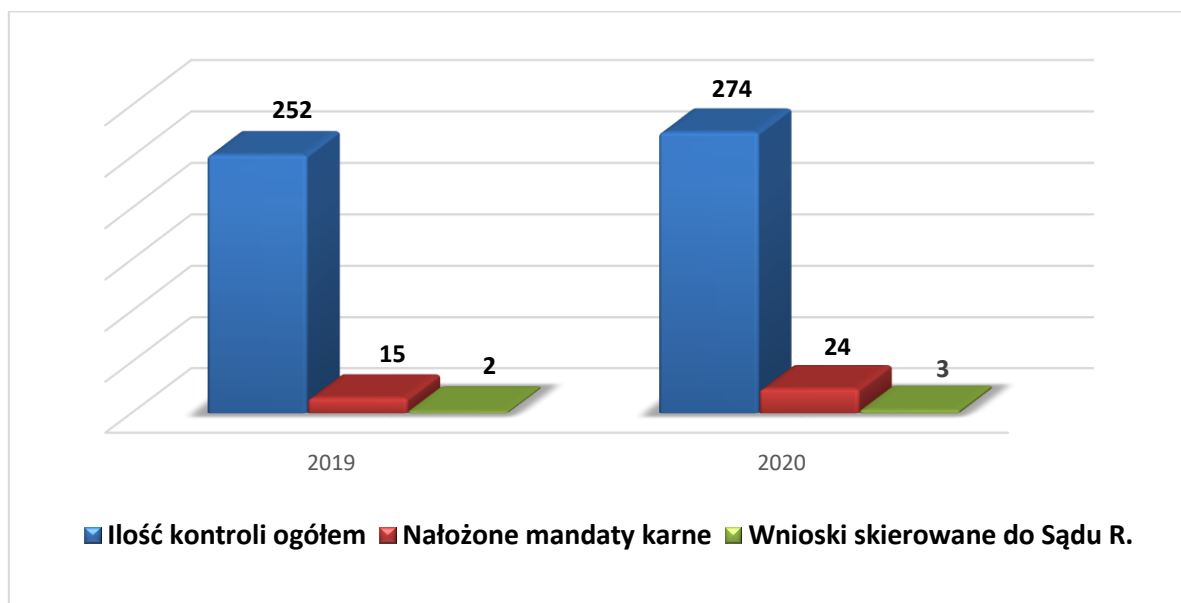
2) środki techniczne służące do obserwowania i rejestrowania obrazu zdarzeń w miejscach publicznych powierzone do obsługi przez Gminę Sucha Beskidzka. W roku 2020 było to 8 szt. kamer.

W roku 2020 Straż Miejska podjęła 635 (w 2019r. – 769) różnego rodzaju interwencji:

1) w zakresie porządku publicznego zwracano szczególną uwagę na miejsca zagrożone zjawiskami patologicznymi (spożywanie alkoholu w miejscach publicznych, wybrykami chuligańskimi, zakłócaniem ciszy nocnej i spokoju publicznego), miejsca takie typowano zarówno na podstawie własnych obserwacji, jak i zgłoszeń mieszkańców. Od połowy marca charakter pracy strażników bardzo się zmienił. Priorytetem służb były działania związane z zapobieganiem rozprzestrzeniania się epidemii koronawirusa. Przy współpracy z innymi służbami, strażnicy podejmowali działania wynikające z bieżącej sytuacji epidemicznej na obszarze miasta. W początkowym okresie pandemii informowali za pomocą środków technicznych (nagłośnienia) mieszkańców o zagrożeniach oraz nawoływali do pozostania w domach. Kontrolowali i egzekwowali zalecenia, pouczając osoby niestosujące się do zaleceń w zakresie dezynfekcji rąk, zasłaniania ust i nosa przy pomocy maseczki, części ubrań, przyłbicy. W drugiej połowie roku Straż Miejska dostarczała worki na odpady niebezpieczne osobom przebywającym w izolacji, zgodnie z wytycznymi w tym zakresie. Strażnicy również zwracali uwagę na przestrzeganie zasad bezpieczeństwa, czy osoby się nie grupują i zachowują odpowiedni dystans. Jeśli było to konieczne, upominali osoby, które nie stosowały się do nakazów sanitarnych. W kwietniu Wojewoda małopolski wydał polecenie wójtom, burmistrzom i prezydentom miast, na mocy którego zadania wszystkim strażom gminnym i miejskim wyznaczała policja, pełniąc tym samym nadzór nad ich pracą. Dodatkowo zalecił, by zadania te dotyczyły wyłącznie działań związanych z weryfikacją wykonywania nakazów, zakazów i obowiązków związanych z zapobieganiem rozprzestrzeniania się choroby zakaźnej COVID-19. Następnie Wojewoda Małopolski z dniem 18 czerwca 2020 r. uchylił ww. decyzję. W dniu 10 października 2020 r. decyzją Nr 132/2020 (Polecenie Nr 208/2020) Wojewoda Małopolski z dniem 12 października 2020 r. ponownie przekazał dyslokowanie patroli Straży Miejskiej komendantowi Policji, które nadal obowiązuje.

2) z zakresu ochrony środowiska SM prowadziła stałe działania w celu wyeliminowania spalania niedozwolonych materiałów substancji oraz przestrzegania regulaminu utrzymania czystości i porządku na terenie gminy Sucha Beskidzka. Interwencje podejmowane były w związku ze zgłoszeniami mieszkańców jak i z inicjatywy straży oraz zgodnie z harmonogramem kontroli. W 2020 roku strażnicy przeprowadzili w ww. zakresie 274 kontrole, nałożono 24 mandaty na łączną kwotę 11.400 zł, a ponadto skierowano 3 wnioski o ukaranie do Sądu Rejonowego w Suchoj Beskidzkiej z ustawy o odpadach.

Wykres 73. Kontrole w zakresie ochrony powietrza w roku 2020 w porównaniu z rokiem 2019

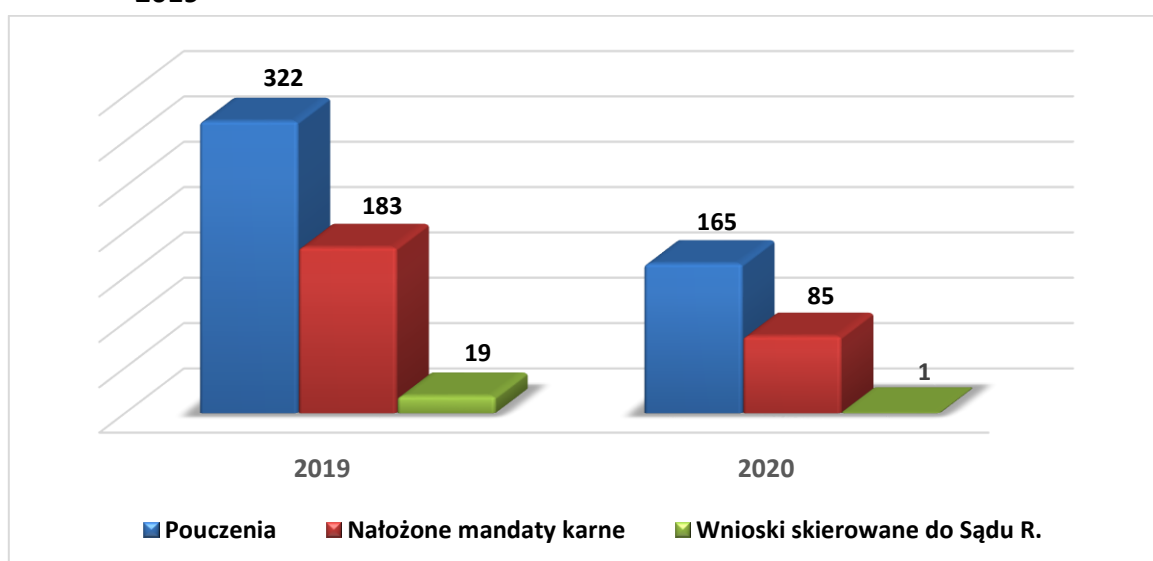


Źródło: Dane Straży Miejskiej Suchej Beskidzkiej

3) w zakresie ruchu drogowego - w roku 2020 strażnicy podjęli łącznie 251 interwencji, nałożyli łącznie 85 mandatów na kwotę 11.300 zł i skierowali 1 wniosek o ukaranie do Sądu Rejonowego Wydziału Karnego w Suchej Beskidzkiej. Pouczono lub zwrócono uwagę 165 kierowcom.

Poniższy wykres przedstawia ilość i rodzaje interwencji w zakresie ruchu drogowego w roku 2020 z porównaniem do 2019 roku.

Wykres 74. Interwencje w zakresie ruchu drogowego w roku 2020 w porównaniu z rokiem 2019

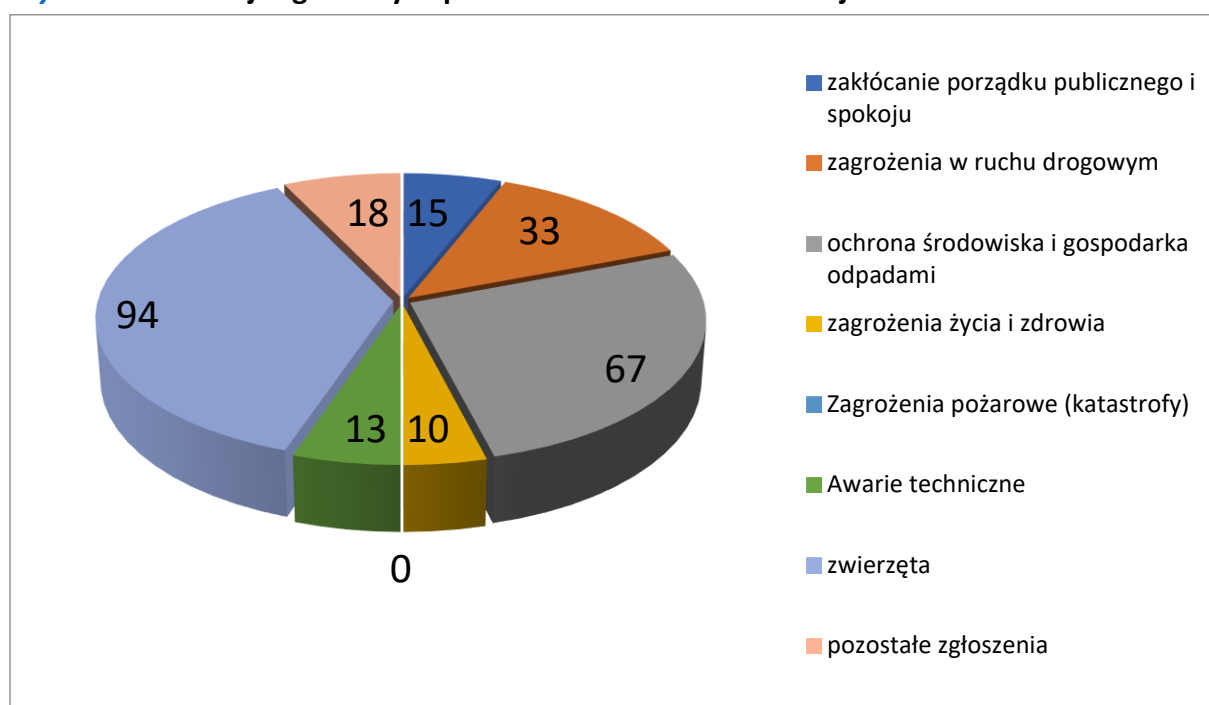


Źródło: Dane Straży Miejskiej Suchej Beskidzkiej

4) suscy strażnicy realizują również zadania Gminy z zakresu ustawy o ochronie zwierząt, a w szczególności przeciwdziałania ich bezdomności oraz opieki weterynaryjnej nad zwierzętami uczestniczącymi w wypadkach drogowych. Straż Miejska podejmuje interwencje wobec zwierząt zgodnie z programem opieki nad zwierzętami bezdomnymi oraz zapobiegania bezdomności zwierząt na terenie gminy Sucha Beskidzka, który uchwalany jest przez Radę Miasta Sucha Beskidzka do 30 marca każdego roku.

Interwencje dotyczą głównie zwierząt domowych psów i kotów, ale w roku 2020 również strażnicy wzywani byli wielokrotnie do dzików, które swoją obecnością na terenie miasta, ciągach pieszych powodowały zagrożenie dla przechodniów. Strażnicy przy współpracy z kołami łowieckimi koordynowali wyznaczanie miejsc odłowu dzików za pomocą klatki żywołapki.

Wykres 75. Rodzaje zgłaszanych przez mieszkańców interwencji w roku 2020



Źródło: Dane Straży Miejskiej Suchoj Beskidzkiej

W 2020 r. Straż Miejska w Suchoj Beskidzkiej przyjęła łącznie 250 zgłoszeń od mieszkańców - telefonicznych lub w bezpośrednich kontaktach. Zgłoszenia w większości dotyczyły podejmowania interwencji związanych z problematyką zwierząt oraz z ochroną środowiska i gospodarką odpadami.

Inne zadania Straży Miejskiej:

- 1) prace organizacyjne na targowisku, w tym obsługa finansowa,
- 2) obsługa płatnych tablic informacyjnych,
- 3) obsługa parkomatu i kontrole opłaty parkingowej,
- 4) konwojowanie wartości pieniężnych dla MOPS,
- 5) udział w wizjach i udzielanie asysty pracownikom Referatów Urzędu Miasta.

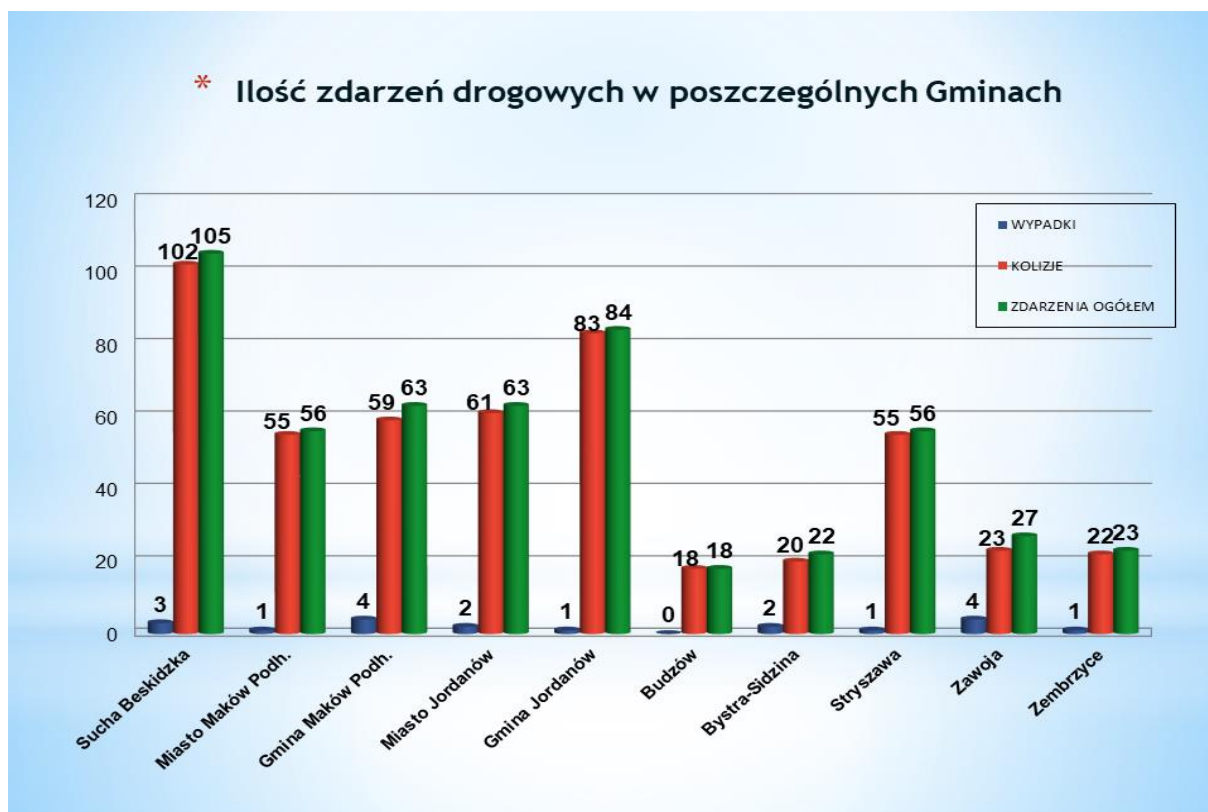
Ponadto Straż Miejska brała udział w zabezpieczeniu Święta Trzech Króli oraz Wyścigu Kolarskiego Solidarności i Olimpijczyków.

W roku 2020 roku ogółem ujawniono 635 wykroczeń, z tego 125 zakończono w postępowaniu mandatowym. Łączna kwota nałożonych grzywnien wynosiła 24.800 złotych. Po przeprowadzaniu czynności wyjaśniających wobec 18 sprawców wykroczeń skierowano wnioski do Sądu Rejonowego w Suchej Beskidzkiej. Łącznie zastosowano 143 środki karno-represyjne, co stanowi ok. 22,52% ujawnionych wykroczeń. Wobec pozostałych sprawców wykroczeń zastosowano pouczenie lub zwrócenie uwagi.

Na straże bezpieczeństwa i porządku publicznego w Suchej Beskidzkiej czuwa także zlokalizowana w naszym mieście Komenda Powiatowa Policji, z którą na co dzień realizując swoje zadania, współpracuje suska Straż Miejska. Podejmowane są wspólne interwencje w szczególności w zakresie porządku publicznego i ruchu drogowego oraz postępowania wyjaśniające.

W celu zobrazowania stanu bezpieczeństwa w ruchu drogowym na terenie Suchej Beskidzkiej poniżej zamieszczony został wykres przedstawiający zdarzenia drogowe z podziałem na rodzaje i miejsca zdarzenia. (Źródło- Komenda Powiatowa Policji w Suchej Beskidzkiej)

Wykres 76. Ilość zdarzeń drogowych w gminach powiatu suskiego w roku 2020



Źródło: Dane z Komendy Powiatowej Policji w Suchej Beskidzkiej

Liczba przestępstw i zdarzeń w Suchej Beskidzkiej w porównaniu z innymi Gminami jest wyraźnie większa, lecz biorąc pod uwagę charakter miasta powiatowego, stanowiącego centrum administracyjne, oświatowe, służby zdrowia, a także centrum handlowe i przemysłowe, to przedstawione statystyki nie powinny dziwić. Szacuje się, że na terenie Suchej Beskidzkiej, m.in. w zakładach pracy, szkołach, urzędach i placówkach handlowych, na co dzień przebywa ponad 16 000 osób.

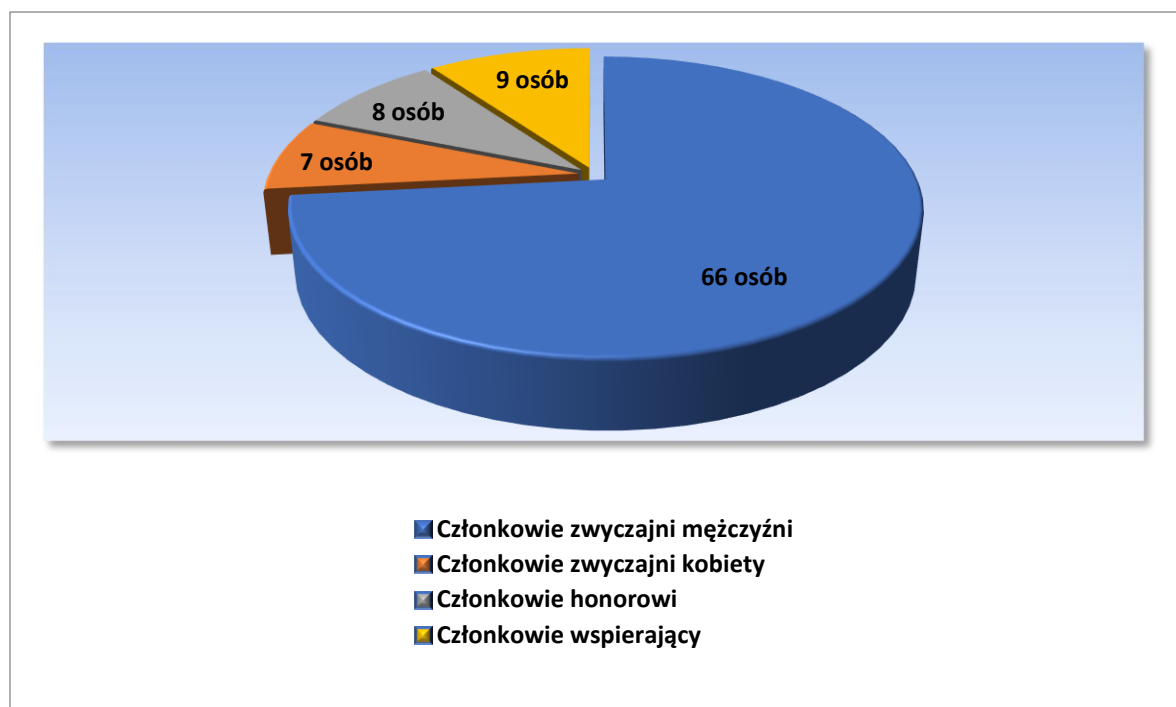
6.2. OCHRONA PRZECIWOŻAROWA

Jednym z zadań własnych samorządu terytorialnego jest wspieranie działań z zakresu ochrony przeciwpożarowej. Na terenie Gminy Sucha Beskidzka ma siedzibę Komenda Powiatowa Państwowej Straży Pożarnej, która m.in. organizuje i prowadzi akcje ratownicze w czasie pożarów, klęsk żywiołowych lub likwidacji miejscowych zagrożeń. Pomocą do tych działań są jednostki OSP. Gmina Sucha Beskidzka zadanie to wypełnia poprzez wspieranie działań statutowych Ochotniczych Straży Pożarnych. W Gminie działają dwie jednostki: OSP Sucha Beskidzka Miasto (1886 r.) oraz OSP Sucha Beskidzka Bładzonka (1925 r., a reaktywowana w 1958 r.). Obie jednostki należą do Krajowego Systemu Ratowniczo-Gaśniczego.

Struktura

Ogólnie w strukturach działają: 73 członków zwyczajnych, w tym: 66 mężczyzn i 7 kobiet, 8 członków honorowych, 9 członków wspierających, razem 90 osób. W stosunku do 2019 roku ubyło 9 osób.

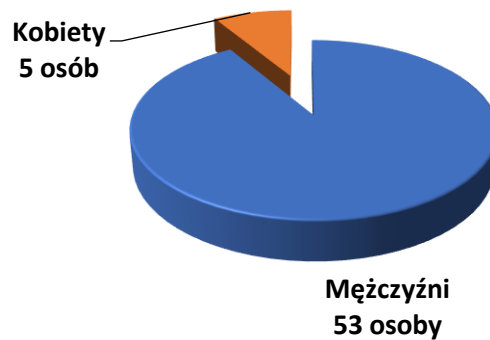
Wykres 77. Ilość osób działających w strukturach OSP w roku 2020



Źródło: Dane Referat Promocji i Spraw Społecznych UM Sucha Beskidzka

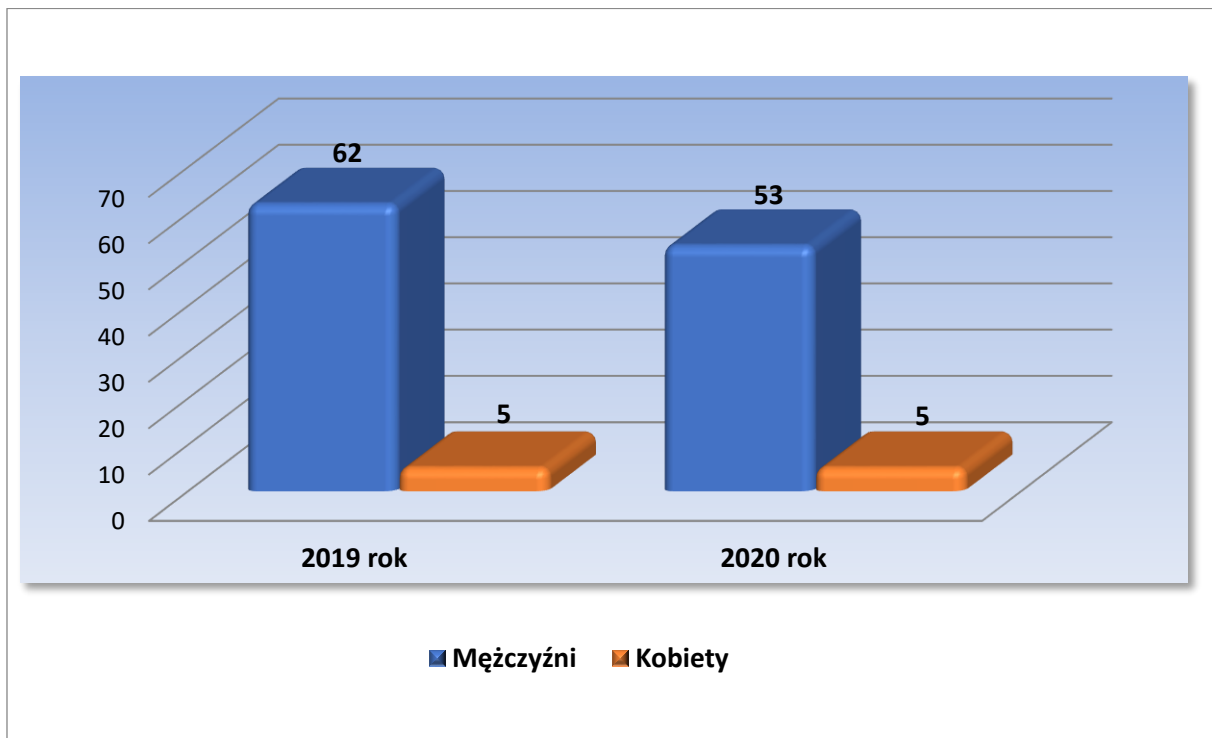
Liczba członków zwyczajnych mogących brać bezpośredni udział w akcjach ratowniczo-gaśniczych jest mniejsza o 9 osób, w stosunku do roku 2019 i wynosi: 58, w tym mężczyźni: 53 i 5 kobiet.

Wykres 78. Ilość członków zwyczajnych z OSP mogących brać bezpośredni udział w akcjach ratowniczo-gaśniczych w roku 2020



Źródło: Dane Referat Promocji i Spraw Społecznych UM Sucha Beskidzka

Wykres 79. Liczba strażaków ochotników mogących brać bezpośredni udział w akcjach ratowniczo-gaśniczych, stan na 31 grudnia 2020 r. z porównaniem do 2019 r.



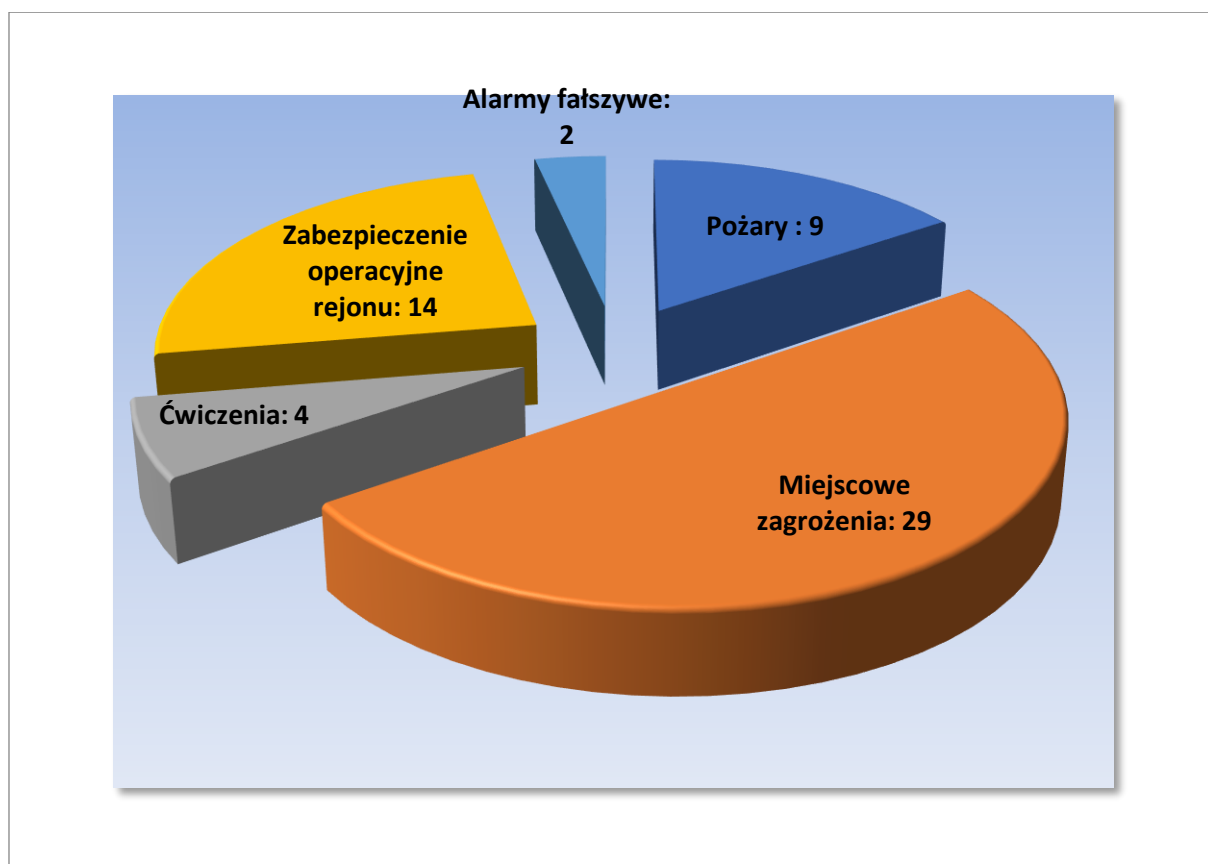
Źródło: Dane Referat Promocji i Spraw Społecznych UM Sucha Beskidzka

W jednostkach działają Młodzieżowe Drużyny Pożarnicze, zrzeszające ogółem 37 członków, w tym: 22 chłopców i 15 dziewcząt. W porównaniu do roku 2019 zanotowano wzrost członków Młodzieżowej Drużyny Pożarniczej o 18 osób.

Działalność ratowniczo-bojowa

W 2020 roku w działaniach ratowniczych członkowie jednostek uczestniczyli **58** razy (25 - OSP Bładzonka, 33– OSP Miasto), w tym: w gaszeniu pożarów 9 razy (3 – OSP Bładzonka, 6 – OSP Miasto) w likwidacji miejscowych zagrożeń 29 razy (10– OSP Bładzonka, 19 – OSP Miasto), w ćwiczeniach 4 razy (4 – OSP Miasto), zabezpieczenie operacyjne rejonu (powiatu) – 14 razy (12 - OSP Bładzonka, 2 – OSP Miasto), fałszywe alarmy 2 razy (2 – OSP Miasto).

Wykres 80. Zestawienie wyjazdów jednostek OSP z Suchej Beskidzkiej w 2020 roku



Źródło: Na podstawie danych z Komendy Państwowej Straży Pożarnej w Suchej Beskidzkiej

Tabela nr 14 przedstawia zestawienie pożarów i innych zagrożeń na terenie powiatu suskiego w roku 2020. Zestawienie pobrane z Informacji Komendanta Powiatowego PSP w Suchej Beskidzkiej za 2020 rok.

Tabela 14. Udział jednostek OSP w KSRG z Suchej Beskidzkiej ,w działaniach ratowniczo-gaśniczych w 2020 roku na tle innych jednostek powiatu

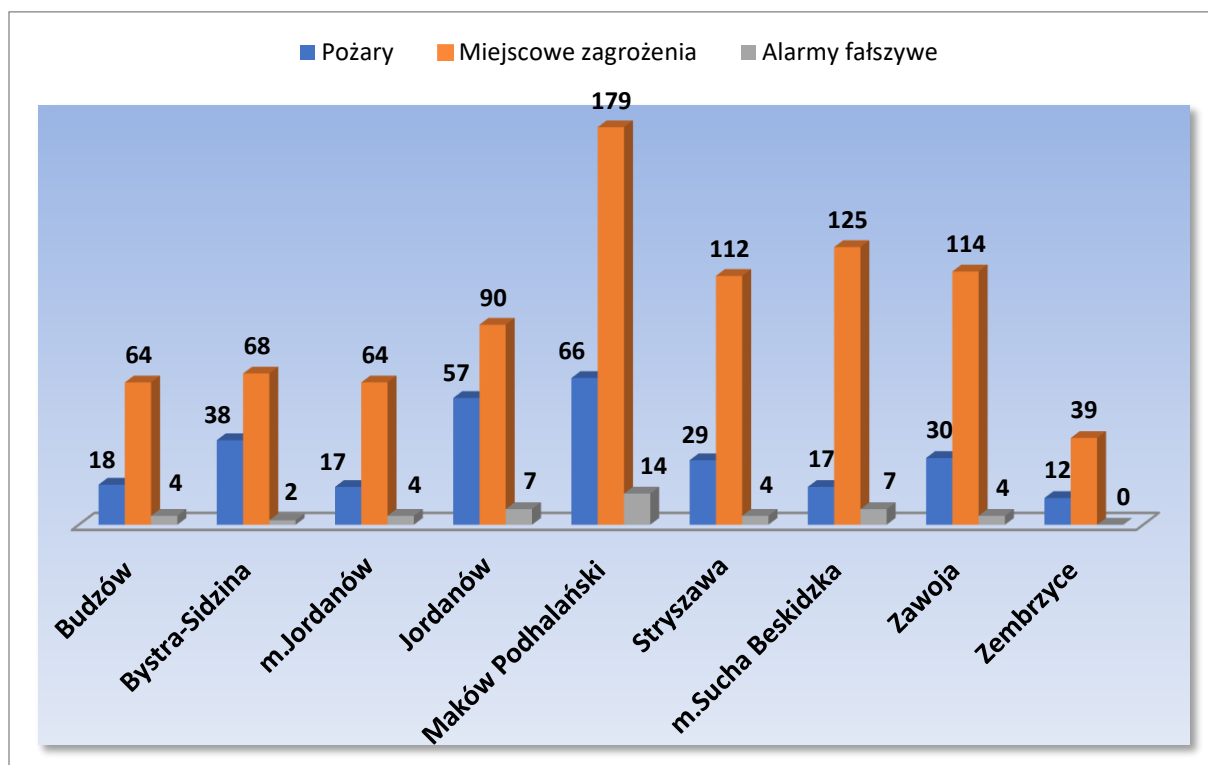
Udział jednostek OSP w KSRG w działaniach ratowniczo - gaśniczych w roku 2020

P – pożar, MZ – miejscowe zagrożenie, AF – alarm fałszywy, CZ- ćwiczenia, PZR – przekazanie na zabezpieczenie powiatu

Jednostka	P	MZ	AF	CZ	PZR	Razem
OSP Jordanów	29	82	4	0	0	115
OSP Zawoja Centrum	18	70	2	0	0	90
OSP Stryżawa	15	65	1	0	0	81
OSP Bystra Podhalańska	36	35	1	0	0	72
OSP Sidzina	16	54	1	1	0	72
OSP Maków Podhalański	22	40	3	0	0	65
OSP Naprawa	20	44	0	0	0	64
OSP Białka	17	40	2	0	1	60
OSP Osielec	32	23	2	0	0	57
OSP Grzechynia	14	23	0	0	0	37
OSP Zawoja Dolna	5	27	2	0	0	34
OSP Budzów	9	24	0	0	0	33
OSP Sucha Beskidzka-Miasto	6	19	2	4	2	33
OSP Zachelmna	5	26	1	0	0	32
OSP Toporzysko	13	16	3	0	0	32
OSP Bierikówka	7	23	0	0	0	30
OSP Skawica Centrum	8	22	0	0	0	30
OSP Zembrzyce	8	20	0	0	0	28
OSP Krzeszów	4	21	0	0	0	25
OSP Sucha Besk.-Bładzonka	3	10	0	0	12	25
OSP Kurów	6	17	1	0	0	24
OSP Kuków	5	15	1	0	0	21

Źródło: Dane Komendy Państwowej Straży Pożarnej w Suchej Beskidzkiej

Wykres 81. Ilość pożarów, miejscowych zagrożeń oraz alarmów fałszywych w 2020 roku w Suchej Beskidzkiej w zestawieniu z innymi gminami powiatu suskiego



Źródło: Dane Komendy Państwowej Straży Pożarnej w Suchej Beskidzkiej

SZKOLENIA

Ze względu na pandemię Covid-19 specjalistyczne szkolenia dla strażaków-ratowników w 2020 roku zostały odwołane.

Należy zaznaczyć, że jednostki OSP z terenu miasta Sucha Beskidzka w 2020 r. były zaangażowane aktywnie w działania związane z walką z pandemią COVID-19. Działania odbywały się m.in. poprzez: dezynfekcję miejsc publicznych, ławek w suskim kościele, przekazywanie komunikatów o zagrożeniu epidemicznym przez megafon, dostarczanie środków żywności oraz środków pierwszej potrzeby dla osób przebywających na kwarantannie, a także pomoc strażaków-ratowników w suskim szpitalu na Oddziale tzw. Covidowym.

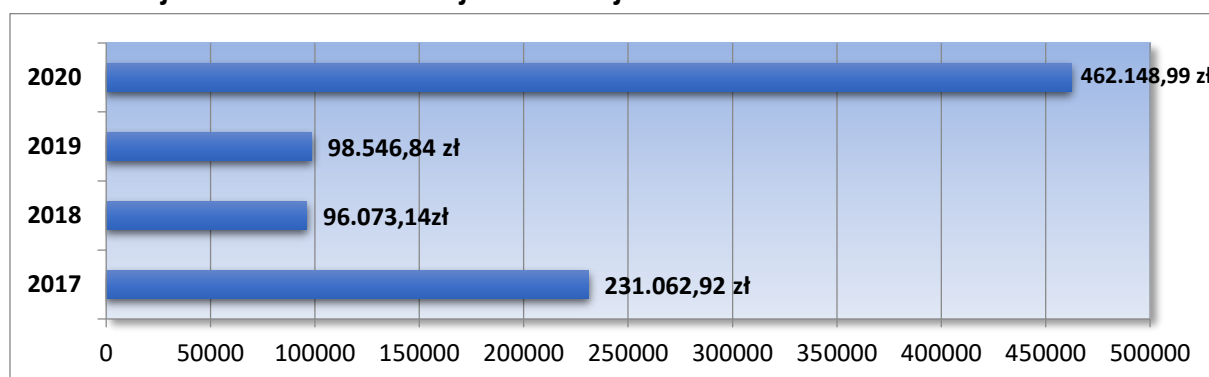
MIENIE I WYPOSAŻENIE

Obie jednostki posiadają remizy strażackie. OSP Miasto użycza od Gminy Sucha Beskidzka część budynku znajdującego się przy Rynku 16 o łącznej powierzchni pomieszczeń 208,90 m². W skład remizy wchodzi boks garażowy oraz sala z zapleczem socjalnym. OSP Bładzonka jest natomiast właścicielem remizy znajdującej się przy ul. Bładzonka 41 w Suchoj Beskidzkiej. Budynek remizy składa się z boksów garażowych, szatni, sali widowiskowej wraz z zapleczem socjalnym oraz posiada tzw. siłownię dla młodzieży. Na wyposażeniu jednostek strażackich są: 4 samochody bojowe oraz 1 łódź. OSP Miasto posiada samochód pożarniczy Iveco Eurocargo GBA z 1993 r., Ford Ranger z 2007 r., płaskodenną łódź aluminiową z kaskadą ratowniczą STARK 415 z 2015 r. - napędzaną silnikiem spalinowym oraz kajaki ratownicze. OSP Bładzonka posiada ratowniczo-gaśniczy samochód IVECO Eurocargo z 2020 roku oraz Renault Master GLM z 2005 roku zabudowany w 2015 r. Ponadto Jednostki posiadają niezbędny sprzęt do zapewnienia gotowości ratowniczo-bojowej.

FINANSE

Gmina Sucha Beskidzka zabezpiecza finansowo działania ratowniczo-bojowe dla obu OSP.

Wykres 82. Środki finansowe przeznaczone na działalność ratowniczo-bojową dla jednostek OSP z Suchoj Beskidzkiej w latach 2017 - 2020



Źródło: Dane Referat Promocji i Spraw Społecznych UM Sucha Beskidzka na podstawie budżetów gminy

W 2020 roku Gmina Sucha Beskidzka przeznaczyła środki na wydatki związane z zapewnieniem gotowości bojowej w wysokości: **462.148,99 zł (w tym: OSP Bładzonka – 418.319,18 zł, OSP Miasto – 43.829,81 zł)**. Należy podkreślić, że w 2020 r. OSP Bładzonka zakupiła nowy samochód ratowniczo-gaśniczy za kwotę: 839.475 zł. Samochód został sfinansowany z **budżetu Gminy Sucha Beskidzka w kwocie 350.000 zł** (pozostałe środki zostały pozyskane z Narodowego Funduszu Ochrony Środowiska i Gospodarki Wodnej w kwocie 210.000 zł, z Wojewódzkiego Funduszu Ochrony Środowiska 100.000 zł oraz Krajowego Systemu Ratowniczo-Gaśniczego 100.000 zł. Dodatkowego wsparcia w wysokości 40.000 zł udzielił Zarząd Województwa Małopolskiego, środki własne OSP - 39.475 zł). Pozostała część środków finansowych przeznaczona była m.in. na paliwo, naprawę sprzętu i samochodów, zakup części zamiennych oraz nowego sprzętu ratowniczo-pożarniczego, umundurowanie bojowe strażaków, ubezpieczenia i przeglądy samochodów, opłatę za energię elektryczną, wodę, gaz, za usługi telekomunikacyjne i Internet, za selektywne alarmowanie oraz za wynagrodzenie konserwatora i palacza c.o. Wszyscy członkowie zwyczajni (czynni) są ubezpieczeni od skutków nieszczęśliwych wypadków, posiadają odpowiednie wyszkolenie przeciwpożarowe i badania lekarskie.

7. OCHRONA ŚRODOWISKA NATURALNEGO

7.1 GOSPODAROWANIE ODPADAMI KOMUNALNYMI

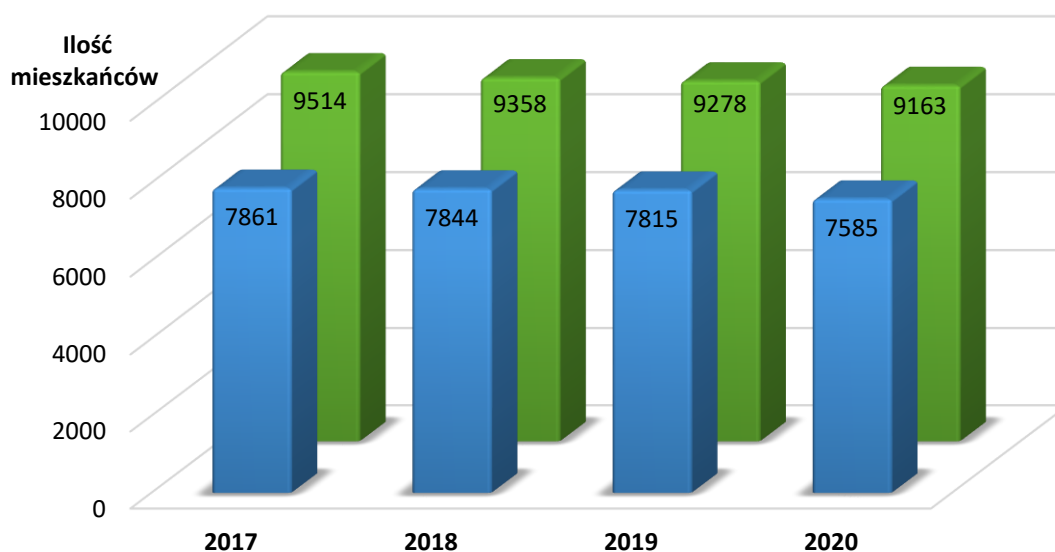
Od 1 lipca 2013 r. w związku z nowelizacją ustawy o utrzymaniu czystości i porządku w gminach, gminy otrzymały nowe zadanie dotyczące gospodarki odpadami. W oparciu o ustawowe wymogi oraz własne wieloletnie doświadczenia Gmina Sucha Beskidzka wypracowała skuteczny system gospodarowania odpadami komunalnymi.

W 1997 r. Sucha Beskidzka wraz z innymi sześcioma gminami powiatu suskiego postanowiła założyć związek gmin, którego głównym celem były działania związane z ochroną środowiska, a w szczególności rozwiązywanie problemu gospodarki odpadami. Wspólnie wybudowane zostało składowisko odpadów oraz rejonowa sortownia odpadów. Po wprowadzeniu nowej ustawy „śmieciowej” w 2013 roku i nowych wymogów dotyczących instalacji odbioru odpadów okazało się, że aby utrzymać zamortyzowaną zaledwie w połowie instalację w Suchoj Beskidzkiej i uzyskać zezwolenie na kontynuację działalności, konieczne są duże nakłady finansowe na modernizację obiektów i instalacji. Wówczas związek opuściły trzy Gminy (Maków Podhalański, Zembrzyce i Bystra-Sidzina), pozostały cztery (Sucha Beskidzka, Jordanów, Stryszawa i Zawoja) podjęty ogromny wysiłek, aby pozyskać dotacje ze środków unijnych, zmodernizować sortownię odpadów i doprowadzić do tego, aby instalacja otrzymała status regionalnej. Wysiłek się opłacił bowiem sortownia i składowisko odpadów funkcjonuje do dziś, a ceny za przyjmowanie i zagospodarowanie odpadów z czterech gmin, należą do najniższych w całym regionie.

Odpady na terenie Gminy są selektywnie zbierane „u źródła”, czyli bezpośrednio w budynkach wielorodzinnych, domach jednorodzinnych, oraz miejscach, gdzie powstają odpady komunalne. Zgodnie z obowiązującym na terenie Suchej Beskidzkiej prawem miejscowym, odpady odbierane są przez Gminę zarówno z nieruchomości zamieszkałych, jak i niezamieszkałych (wszystkie pozostałe), a obowiązkiem właścicieli tych nieruchomości jest złożenie odpowiednich deklaracji śmieciowych. Mieszkańcy wnoszą opłaty od osoby zamieszkałej na nieruchomości.

Na dzień 31 grudnia 2020 r. liczba osób zameldowanych na terenie gminy na pobyt stały i czasowy wynosiła **9163 osób**, natomiast zadeklarowana przez właścicieli nieruchomości sumaryczna liczba osób zamieszkujących wynosiła **7585 osób**. Przyczyną takiej różnicy może być między innymi fakt, że wiele osób żyje na emigracji, bądź też pracuje w innym mieście, a do Suchej Beskidzkiej przyjeżdżają w celach wypoczynkowych.

Wykres 83. Ilość osób zameldowanych na pobyt stały i czasowy w Suchej Beskidzkiej w poszczególnych latach, w porównaniu z zadeklarowanymi do odbioru odpadów



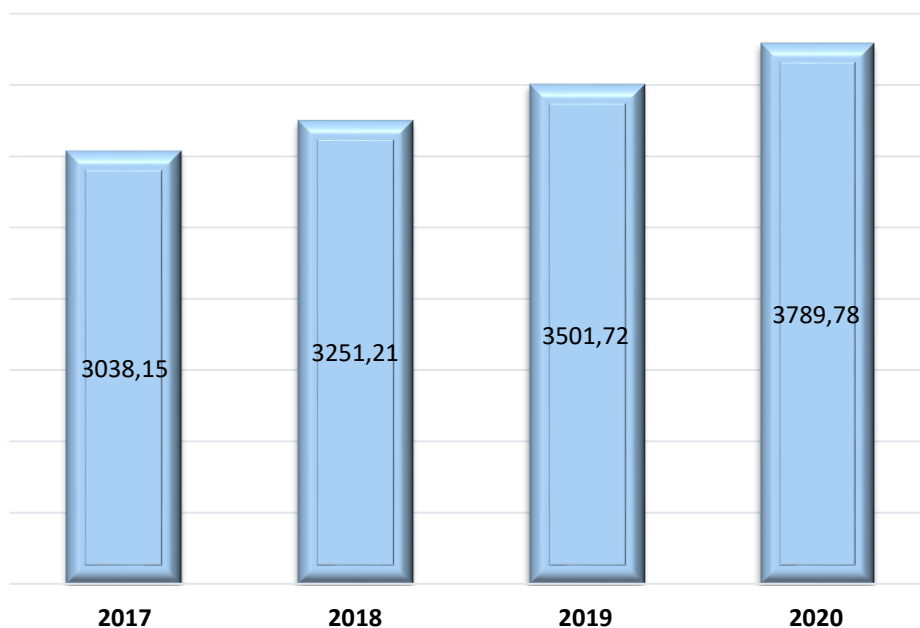
Źródło: Dane Referatu Gospodarki Komunalnej i Ochrony Środowiska UM Sucha Beskidzka

Pracownicy Urzędu Miasta na bieżąco analizują składane deklaracje i wielkości „spływającego” strumienia śmieci. W razie wątpliwości, przy współpracy ze Strażą Miejską przeprowadzają kontrole nieruchomości. Warto również dodać, że w miesiącach letnich ilość zadeklarowanych mieszkańców wzrasta, co ma związek z mieszkańcami czasowo przyjeżdżającymi do naszego

miasta. W celu identyfikacji dostawcy odpadów oraz określenia ich ilości i stopnia segregacji w Suchej Beskidzkiej stosowane są (naklejane na worki z odpadami segregowanymi) kody kreskowe, natomiast pojemniki z odpadami niesegregowanymi są ważone na wadze elektronicznej przy odbiorze. Dzięki temu Gmina posiada dane dla każdego gospodarstwa domowego oddzielnie, które po zakończeniu roku są analizowane.

Opłaty za odbiór odpadów z nieruchomości niezamieszkałych są bardziej zróżnicowane i zależne od rodzaju prowadzonej działalności, użytkowanej powierzchni lub ilości zatrudnionych pracowników. W tym przypadku również wysokość opłat jest uzależniona od segregowania odpadów. Na bieżąco kontrolowana jest ilość oddawanych odpadów w stosunku do danych zawartych w deklaracjach. Właściciele nieruchomości niezamieszkałych, w deklaracjach określają ilość odpadów przekazywanych do zagospodarowania. W przypadku gdy po okresie sprawozdawczym okazuje się, że odpadów było więcej i koszty odbioru są wyższe niż dokonane wpłaty, są oni wzywani do złożenia korekty.

Wykres 84. Ilość odebranych odpadów komunalnych z terenu Suchej Beskidzkiej w 2020 roku w porównaniu do lat poprzednich w Mg



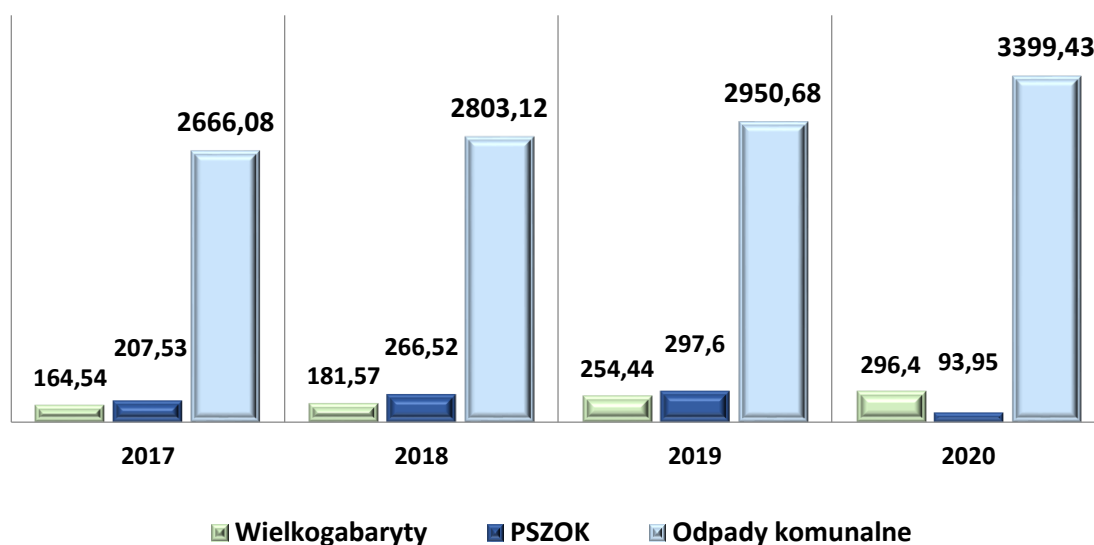
Źródło: Dane Referatu Gospodarki Komunalnej i Ochrony Środowiska UM Sucha Beskidzka

Ilość odebranych odpadów w Polsce co roku zwiększa się. Podobnie dzieje się w naszym mieście. Z zebranych na terenie Suchej Beskidzkiej odpadów komunalnych 35 % stanowią odpady z nieruchomości niezamieszkałych, a pozostałe 65% z nieruchomości zamieszkałych. Z powyższego wynika, że w 2020 roku statystycznie na jednego mieszkańca

Suchej Beskidzkiej zadeklarowanego do systemu odbioru odpadów przypadło **ok 325 kg odpadów** i jest to zdecydowanie więcej niż w innych gminach powiatu suskiego.

Z uwagi na sytuację epidemiologiczną COVID-19, Urząd Miasta Sucha Beskidzka w porozumieniu z Miejskim Ośrodkiem Pomocy Społecznej zorganizował odbiór odpadów niebezpiecznych od osób przebywających w izolacji domowej. Pracownicy Zakładu Komunalnego przy zachowaniu szczególnych zasad bezpieczeństwa i przestrzeganiu wszystkich restrykcji, odbierali odpady komunalne w wyznaczonym terminie po uzgodnieniu telefonicznym z osobą przebywającą w izolacji. Na ten cel Gmina Sucha Beskidzka zakupiła specjalne worki z oznaczeniem „Odpady Niebezpieczne” które były dystrybuowane przez Straż Miejską do osób izolowanych.

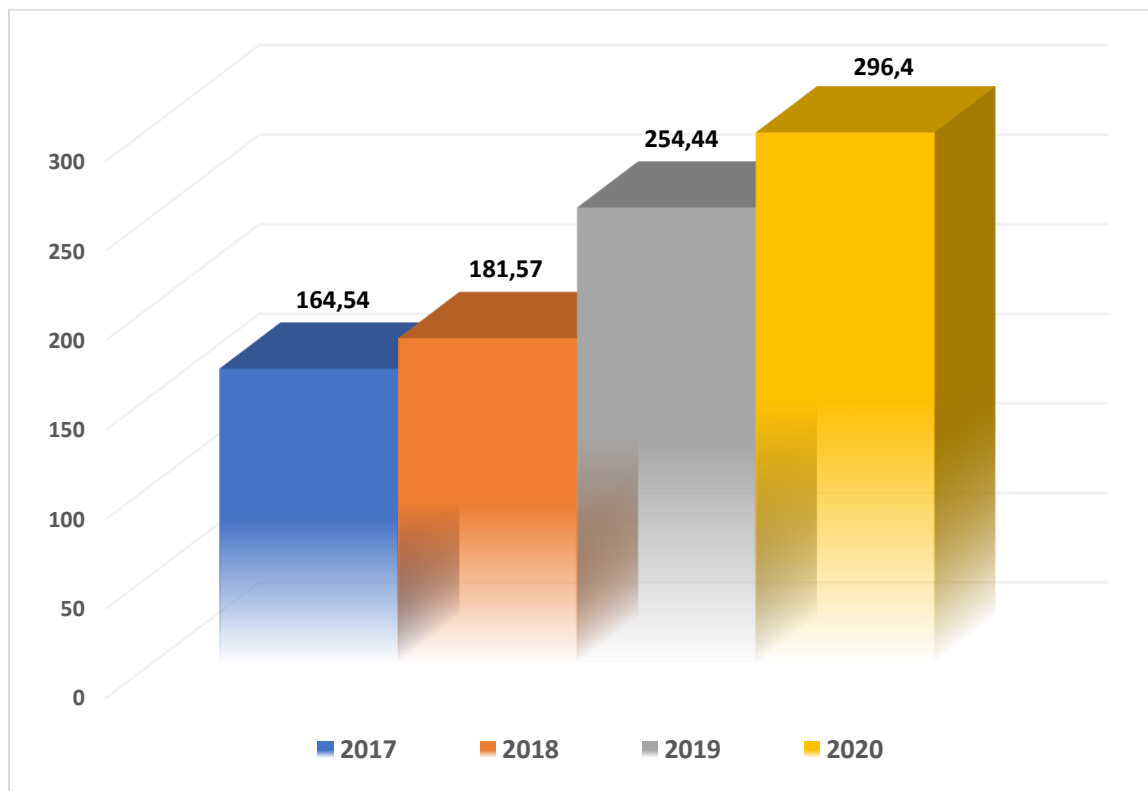
Wykres 85. Zebrane odpady komunalne z terenu Suchej Beskidzkiej w 2020 roku z podziałem na sposób zbiórki i porównaniem ilości do lat poprzednich (w Mg)



Źródło: Dane Referatu Gospodarki Komunalnej i Ochrony Środowiska UM Sucha Beskidzka

W 2020 roku Gmina Sucha Beskidzka przeprowadziła trzy zbiórki odpadów wielkogabarytowych, zużytego sprzętu elektrycznego i elektronicznego oraz odpadów niebezpiecznych. Łącznie zostało zebranych **296,40 ton** odpadów wielkogabarytowych. Ilość przekazanych odpadów przez mieszkańców w trakcie zorganizowanych zbiórek jest większa niż w roku 2019 o blisko 42 tony. Łączny koszt przeprowadzonych zbiórek wyniósł 298 442,18 zł. Biorąc pod uwagę ilość oddanych odpadów oraz wzrost ceny za zbieranie i zagospodarowanie tony odpadów wielkogabarytowych gmina poniosła wydatki wyższe o 47%, w porównaniu do roku 2019. Jest to jak do tej pory rekordowa ilość, o czym świadczy zamieszczone poniżej zestawienie.

Wykres 86. Ilość odebranych odpadów wielkogabarytowych w 2020 roku z porównaniem ilości do lat poprzednich (w Mg)

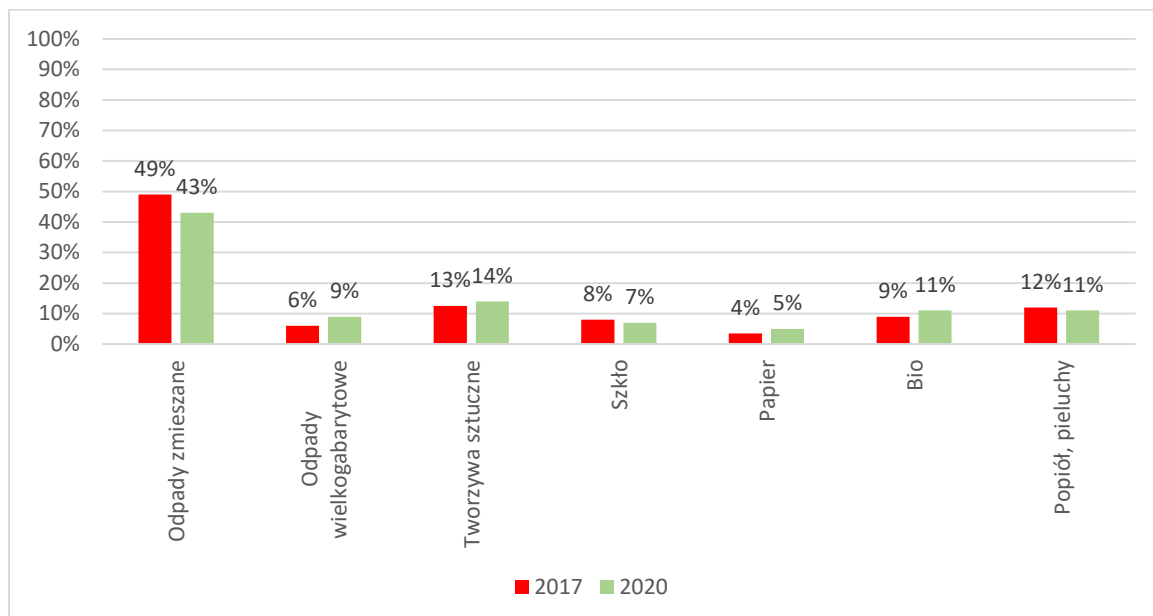


Źródło: Dane Referatu Gospodarki Komunalnej i Ochrony Środowiska UM Sucha Beskidzka

Dodatkowo na terenie Suchej Beskidzkiej funkcjonuje Punkt Selektywnej Zbiórki Odpadów Komunalnych. Główną zaletą PSZOK jest możliwość bezpłatnego pozbywania się przez mieszkańców odpadów, w dogodnym dla nich momencie, niezależnie od harmonogramu ustalonego przez gminę. Z roku na rok ilość odpadów odbierana w ten sposób jest większa.

W związku z nowelizacją ustawy o utrzymaniu czystości i porządku w gminach od 1 stycznia 2020 r. mieszkańcy obligatoryjnie musieli segregować odpady. Zgodnie z przepisami, które weszły w życie, każdy przekazujący odpady ma obowiązek segregacji, w przeciwnym razie zostanie ukarany karą pieniężną. Na terenie miasta Sucha Beskidzka 88% właścicieli nieruchomości realizowało obowiązek segregacji. Urząd Miasta w związku z wnoszoną opłatą za odbiór odpadów, zarówno właściciele nieruchomości zamieszkałych, jak również niezamieszkałych wyposaża w worki kolorowe do segregacji odpadów odpowiednio oznaczone kodami kreskowymi. W 2020 r. rozdysponowano **168 000 sztuk worków** do segregacji odpadów komunalnych i w porównaniu do roku 2019 było ich więcej o 39 800 sztuk.

Wykres 87. Struktura frakcji odpadów komunalnych zebranych w 2020 roku w porównaniu z ilością odpadów zebranych w 2017 roku (w Mg)



Źródło: Dane Referatu Gospodarki Komunalnej i Ochrony Środowiska UM Sucha Beskidzka

Wraz ze wzrostem świadomości ekologicznej mieszkańców miasta Sucha Beskidzka wzrasta także poziom segregacji. W porównaniu do 2017 roku odnotowano 6% „spadek” odpadów zmieszanych, natomiast wzrasta poziom segregacji innych frakcji. W omawianym okresie o blisko jedną trzecią wzrósł poziom segregacji odpadów wielkogabarytowych. Pozostałe frakcje odnotowały wzrost o średnio 1%.

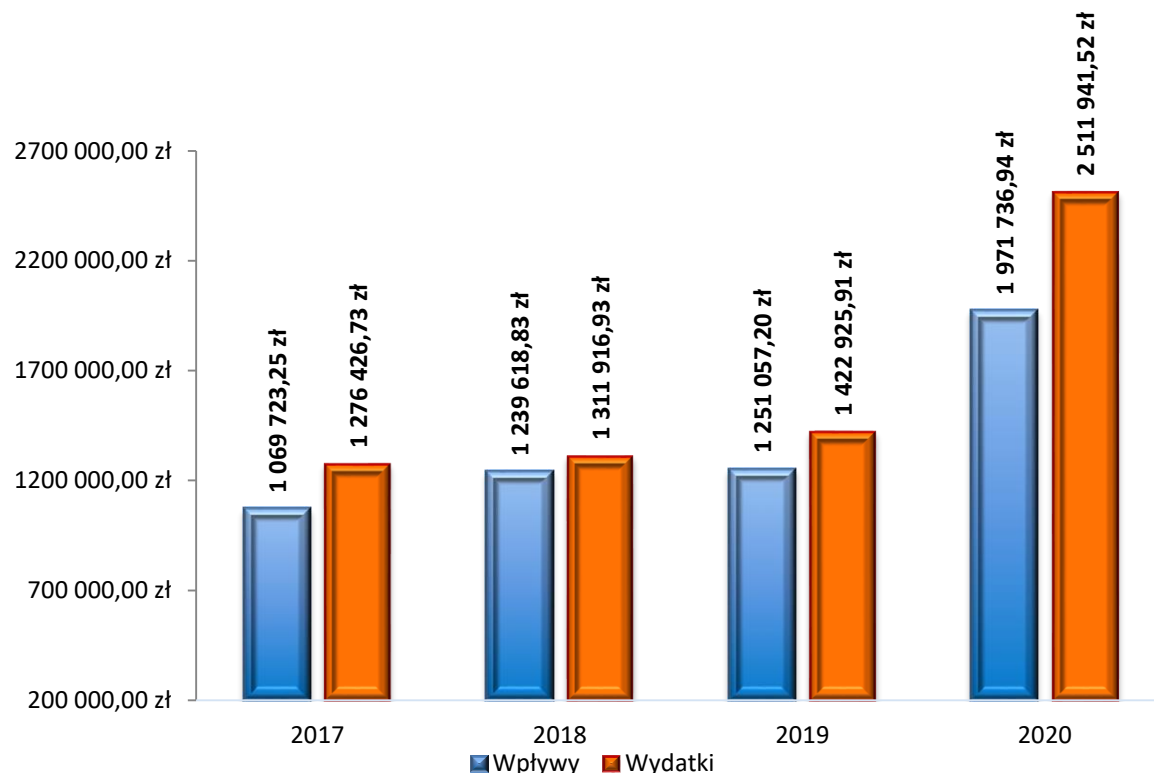
Wraz ze wzrostem ilości odpadów, rosną także koszty funkcjonowania systemu gospodarki odpadami komunalnymi. Na 2020 rok Rada Miasta zatwierdziła stawki, w kwocie **16 zł miesięcznie** za odpady segregowane od osoby lub **14 zł miesięcznie** od osoby, jeżeli odpady są zbierane i odbierane w sposób selektywny, a właściciel nieruchomości posiada kompostownik i kompostuje w nim wszystkie bioodpady. Dla przykładu w Żywcu stawka od osoby wynosiła 25,5 zł za odpady segregowane, w Andrychowie 20zł, a w Jordanowie 23 złote.

Na nieruchomościach niezamieszkałych w Suchoj Beskidzkiej, na których powstają odpady komunalne, jeżeli odpady są zbierane i odbierane w sposób selektywny, stawka opłaty za worek z odpadami komunalnymi o pojemności 120 l wynosiła - **16,50 zł**, o pojemności 240 l - **33,00 zł**, 360 l - **47,00 zł**, 1 100 l - **130,00 zł** i 7 000 l - **750,00 zł**.

Zgodnie z ustawą system zbiórki odpadów powinien się bilansować pod względem finansowym. Oznacza to, że Gmina nie może na zbiorce odpadów zarabiać, ale też i dopłacać do niego z innych dochodów. W Suchoj Beskidzkiej koszty odbioru odpadów w roku 2020 przewyższyły jednak wpływy o ponad 540 tys. złotych. Wynika to przede wszystkim z dużego ciągłego wzrostu ilości oddawanych odpadów w porównaniu z latami ubiegłymi, także

zaległości, które na koniec roku wynosiły ponad 250 tys. zł. Tendencje wzrostu kosztów obrazuje poniższy wykres.

Wykres 88. Wpływy i wydatki związane z gospodarowaniem odpadami w 2020 roku w porównaniu z latami poprzednimi



Źródło: Dane Referatu Gospodarki Komunalnej i Ochrony Środowiska UM Sucha Beskidzka

Gmina Sucha Beskidzka odbiera odpady komunalne z nieruchomości zamieszkałych i niezamieszkałych położonych na jej terenie. Przejęcie odbioru i zagospodarowania odpadów komunalnych również od właścicieli nieruchomości niezamieszkałych, na których powstają odpady, jest rozwiązaniem dającym kontrolę nad wszystkimi wytworzonymi w gminie odpadami. Odbiorem odpadów z terenu Suchej Beskidzkiej w 2020 r. zajmowało się Przedsiębiorstwo Turystyczne Beskidy-Tourist sp. z o.o. wyłonione w przetargu, a jego podwykonawcą był Zakład Komunalny w Suchej Beskidzkiej.

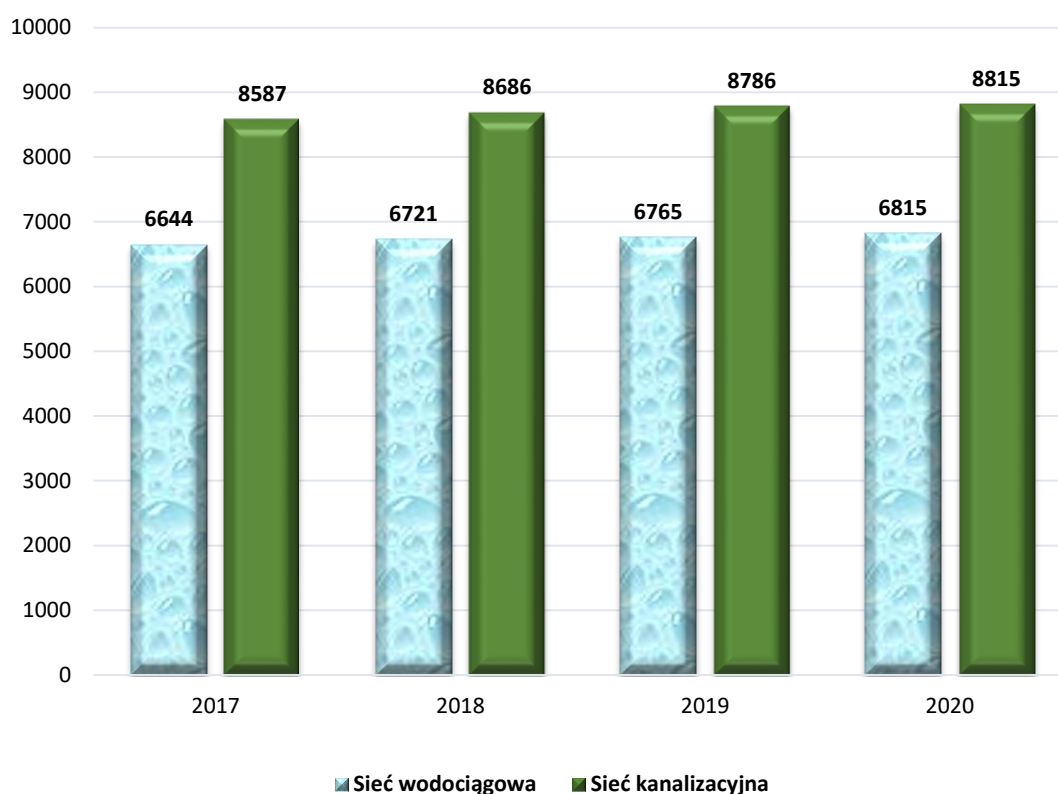
Gospodarka odpadami w naszym mieście działa bardzo sprawnie. Dla wzmocnienia dobrych praktyk wśród mieszkańców gmina organizuje akcje polegające na sprzątaniu miasta. Celem tego typu akcji jest budowanie świadomości ekologicznej poczynając od sprzątania, poprzez promowanie i stosowanie selektywnej zbiórki odpadów. W akcji uczestniczą uczniowie suskich szkół i przedszkoli. W 2020 roku z uwagi na sytuację związaną z epidemią koronawirusa SARS-CoV-2 nie prowadzono edukacji ekologicznej w zakresie prawidłowego postępowania z odpadami komunalnymi, gdyż większość placówek edukacyjnych funkcjonowała zdalnie oraz nie było możliwości grupowania się.

7.2. GOSPODARKA WODNO-ŚCIEKOWA

Ochrona wód i rozbudowa systemów wodno-ściekowych od wielu lat jest jednym z priorytetów Gminy Sucha Beskidzka. Działania inwestycyjne skupiają się na rozbudowie kanalizacji sanitarnej, wodociągowej oraz utrzymania we właściwym stanie urządzeń oczyszczalni ścieków i stacji uzdatniania wody. Dzięki systematycznej i konsekwentnej działalności na dzień 31.12.2020 roku blisko 95% mieszkańców korzysta z kanalizacji sanitarnej, a z sieci wodociągowej ok 74%.

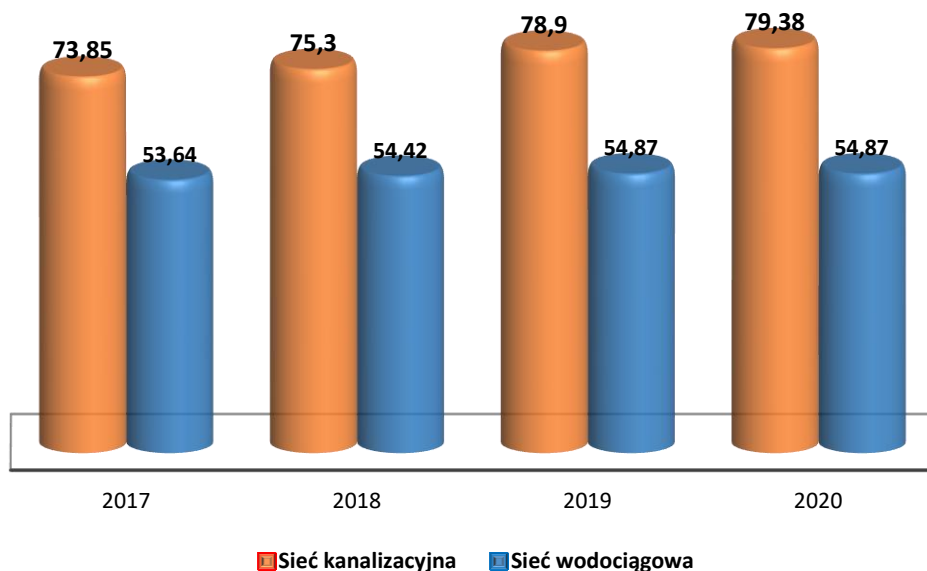
Łączna długość sieci wodociągowej wynosi obecnie 54,87 km, a kanalizacji sanitarnej 79,38 km. Z sieci wodociągowej korzystało na koniec 2020 r. 6 815 osób, a z kanalizacji sanitarnej 8 815 osób.

Wykres 89. Liczba osób korzystających z sieci wodociągowej i kanalizacyjnej w 2020 roku w zestawieniu z latami ubiegłymi



Źródło: Dane Referatu Gospodarki Komunalnej i Ochrony Środowiska UM Sucha Beskidzka opracowane na podstawie informacji z Zakładu Komunalnego

Wykres 90. Długość sieci wodociągowej i kanalizacyjnej (w km) w 2020 roku w zestawieniu z latami poprzednimi



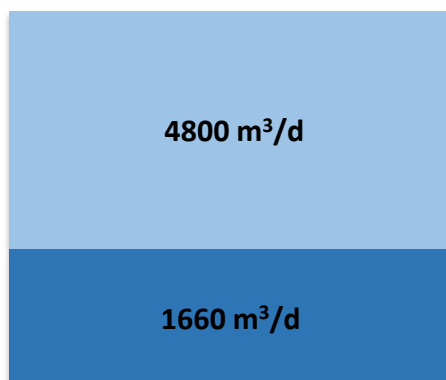
Źródło: Dane Zakładu Komunalnego w Suchej Beskidzkiej

ZAOPATRZENIE W WODĘ

Miasto Sucha Beskidzka jest zaopatrywane w wodę głównie z ujęcia powierzchniowego tj. z potoku Stryszawka oraz ujęć wody podziemnej zlokalizowanych w wyższych partiach miasta. Dostawa wody z potoku Stryszawka, po uzdatnieniu na Stacji Uzdatniania Wody (SUW) zlokalizowanej przy ul. Za Wodą 37, stanowi obecnie ok. 99 % wody pitnej używanej przez mieszkańców Suchej Beskidzkiej. Ilość wody pitnej zużytej przez jednego mieszkańca to około 81 l /dobę.

Dzięki nowoczesnej instalacji membranowej do **uzdatniania wody** Pall Aria AP6 woda dostarczana do odbiorców jest najwyższej jakości. Instalacja ta oparta jest na technologii Pall Microza firmy Pall Corporation i ma wydajność do 160m³/h. Proces uzdatniania wody jest w pełni zautomatyzowany, a ingerencja operatora została ograniczona do absolutnego minimum. Całością procesu uzdatniania zarządza komputer z odpowiednim oprogramowaniem. Procesy membranowe są technikami pozwalającymi na separację zanieczyszczeń na poziomie molekularnym lub jonowym. Nie wymagają dawkowania chemikaliów oraz nie powodują transformacji zanieczyszczeń. Korzyści, jakie wynikają z zastosowania powyższej techniki to produkcja wody o stałej jakości, znaczne zmniejszenie dodawanych chemikaliów, zmniejszenie zużycia energii w procesie uzdatniania i możliwość pełnej automatyzacji.

Wykres 91. Średniodobowe zapotrzebowanie na wodę w 2020 roku w porównaniu z dopuszczalną ilością poboru wody

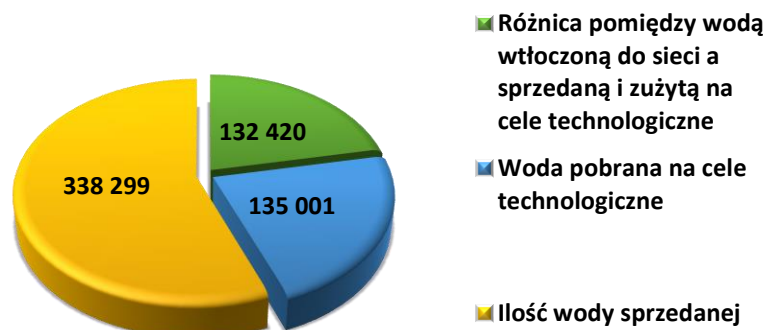


- Pozwolenie wodnoprawne - dopuszczalny pobór wody
- Zapotrzebowanie na wodę w 2020 r.

Źródło: Dane Zakładu Komunalnego w Suchej Beskidzkiej

Dostawa wody z ujęcia powierzchniowego realizowana jest za pomocą rurociągu magistralnego o średnicy 250/225/200 mm, biegnącego wzdłuż ulic: Role, Mickiewicza, Zamkowej, Wadowickiej i Płk. T. Semika. Rurociąg magistralny zasila dwa zbiorniki wyrównawcze o pojemności 500 m³ każdy, które zlokalizowane są przy ul. Źródlanej (jest to tzw. pierwsza strefa ciśnień). Z tych zbiorników woda tłoczona jest rurociągiem o średnicy 150 mm do zbiornika wyrównawczego o pojemności 300 m³ zlokalizowanego przy ul. Podksiężę (jest to druga strefa ciśnień). Obecnie na terenie miasta zlokalizowanych jest 8 pompowni wody czystej, w tym pompownia główna na SUW przy ul. Za Wodą 37.

Wykres 92. Ilość wyprodukowanej i wtłoczonej do sieci wody w 2020 roku (w m³)

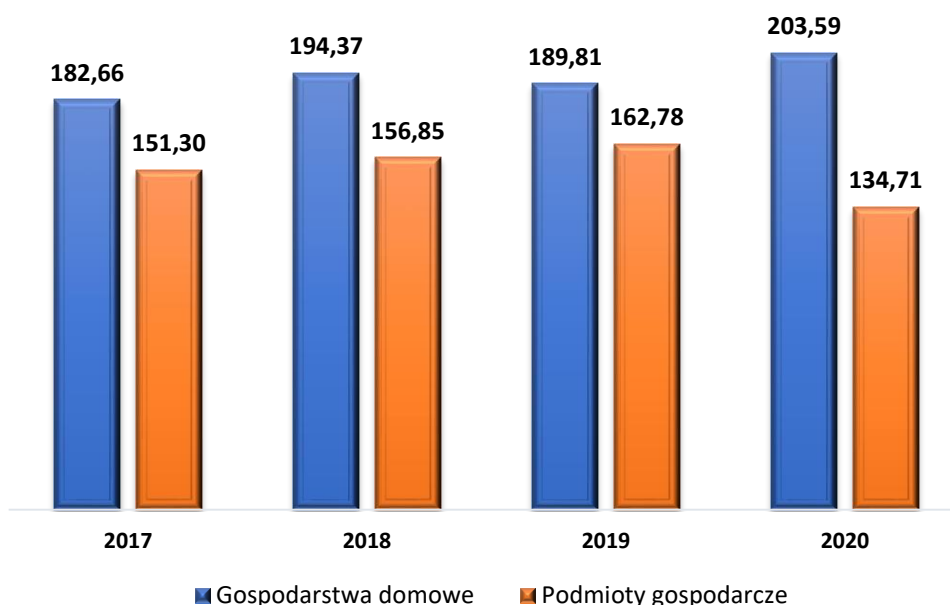


Źródło: Dane Zakładu Komunalnego w Suchej Beskidzkiej

Zaopatrzenie w wodę pomimo powstawania nowych firm, obiektów, również tych będących na etapie projektu, nie powoduje zasadniczych zmian, co do ilości **zużywanej wody** w Suchej Beskidzkiej. W tym kontekście należy przyjąć, że przy intensywnym rozwoju miasta, zapotrzebowanie na wodę nie powinno przekroczyć 2200 m³/d. Prowadzona jest sukcesywna wymiana armatury stanowiącej wyposażenie sieci wodociągowej magistralnej i rozdzielczej. Wymiana odcinków sieci wodociągowej przekłada się na obniżenie liczby awarii powstających na sieci wodociągowej, co ma znaczący wpływ na zużycie wody.

Zapotrzebowanie na wodę w Suchej Beskidzkiej w 2020 roku zmniejszyło się w porównaniu z rokiem 2019 średnio o ok 270m³ na dobę. Przyczynę takiego stanu należy upatrywać nie tylko w sukcesywnym uszczelnianiu sieci wodociągowej ale przede wszystkim w trwającym w 2020 roku stanem epidemii COVID 19, która spowodowała znaczny spadek zużycia wody przez instytucje i podmioty gospodarcze przy niewielkim wzroście zużycia w gospodarstwach domowych.

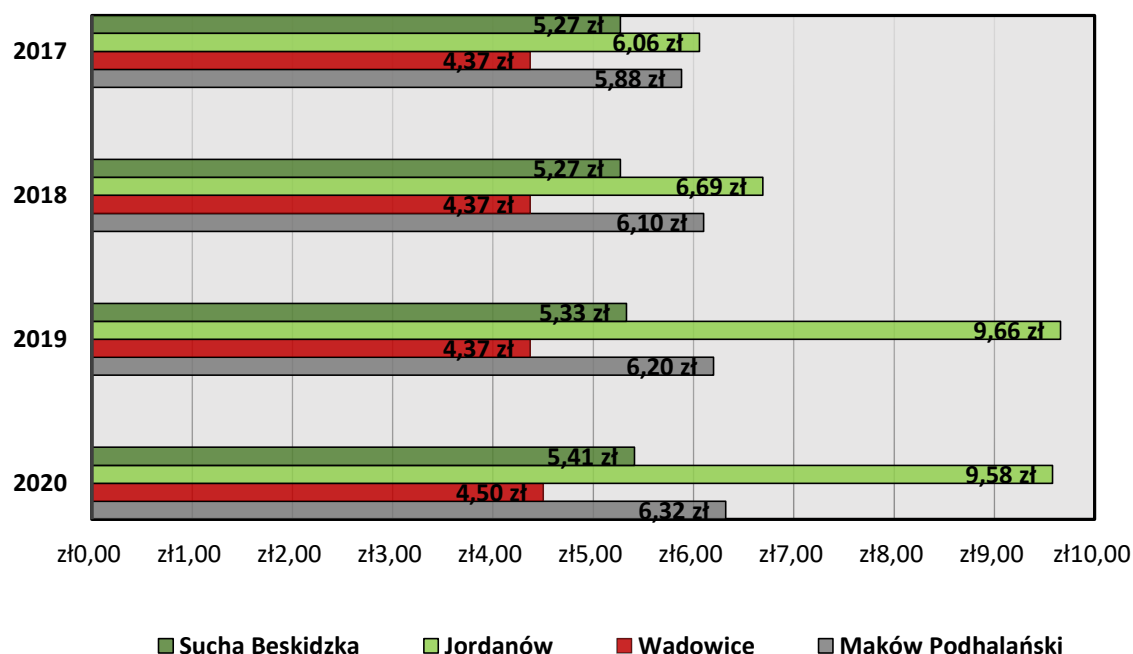
Wykres 93. Ilość sprzedanej wody (w tys. m³) w 2020 roku w porównaniu do lat poprzednich



Źródło: Dane Zakładu Komunalnego w Suchej Beskidzkiej

Warto dodać, że ceny wody i ścieków w Suchej Beskidzkiej należą do najniższych w regionie, mimo że w wielu innych gminach stosowane są mniej zaawansowane technologie, a co za tym idzie znacznie tańsze metody uzdatniania wody i oczyszczania ścieków. Poniżej przedstawiono porównanie cen za wodę i ścieki z okolicznych gmin w latach 2017 - 2020.

Wykres 94. Ceny za wody w latach 2017 - 2020 w Suchej Beskidzkiej w porównaniu z innymi miastami w regionie



Źródło: Dane Referatu Gospodarki Komunalnej i Ochrony Środowiska UM Sucha Beskidzka oraz Zakładu Komunalnego

W 2020 roku Zakład Komunalny dokonywał zakupów urządzeń oraz realizował zadania z zakresu gospodarki wodnej:

- 1) Realizował alternatywne zasilanie zbiorników, które ma przede wszystkim na celu bezpośrednie zasilanie zbiorników wyrównawczych przy ul. Źródlanej ze Stacji Uzdatniana Wody przy ul. Za Wodą 37. Dotychczas rurociąg główny pełnił funkcję rurociągu tłocznego jak i rozdzielczego. Pominięcie rurociągu głównego i wykorzystanie go tylko i wyłącznie, jako rurociągu rozdzielczego spowoduje przede wszystkim obniżenie ciśnienia w sieci wodociągowej, jak również pozwoli na swobodne prowadzenie wszelkich prac remontowo – konserwacyjnych, a także związanych z usuwaniem awarii powstałych na sieci.
Ww. zasilanie zbiorników pozwoli na utrzymanie rezerwuaru wody w zbiornikach bez względu na wystąpienie awarii na rurociągu głównym rozdzielczym.
- 2) Kontynuował rozbudowę monitoringu sieci wodociągowej na terenie miasta Sucha Beskidzka. W 2020 roku wykonano dwa dodatkowe punkty, które zoptymalizowały zarządzanie siecią wodociągową. Obecnie Zakład posiada 20 punktów

pomiarowych zamontowanych na sieci wodociągowej na terenie Miasta Sucha Beskidzka.

- 3) Zrealizował monitoring Stacji Uzdatniania Wody przy ul. Za Wodą 37, obejmujący teren wokół stacji, garaże, magazyny i przede wszystkim samo ujęcie wody zlokalizowane na potoku Stryszawka.
- 4) Zakupił:
 - urządzenia do wykrywania infrastruktury podziemnej (np. przewodów energetycznych), przydatne podczas prac przy usuwaniu awarii oraz w ramach czynnej eksploatacji sieci wodociągowej i kanalizacyjnej,
 - zgrzewarkę doczołową przeznaczoną do łączenia rur i kształtek z PE, PP dla zakresu średnic od $\varnothing 63$ – $\varnothing 250$ z układem półautomatycznego sterowania i rejestracją parametrów zgrzewania,
 - motopompę wirnikową do wody czystej i zabrudzonej. Dzięki dużej wydajności motopompa pozwala na szybkie opróżnienie zbiorników, co ma szczególne znaczenie zwłaszcza podczas prac związanych z czyszczeniem zbiorników wody czystej,
 - komputer przemysłowy na stacji uzdatniania w systemie membranowym.

Koszt całości prac oraz zakupów wyniósł 291.190,67 zł.

Oprócz ujęcia powierzchniowego zlokalizowanego przy ul. Za Wodą 37, gmina Sucha Beskidzka posiada ujęcia wody podziemnej przy ul. Podksiężę oraz ul. Kamienne obecnie stanowiące zasilania alternatywne.

Ujęcie głębinowe zlokalizowane przy ul. Kamienne wydajność dobową wg. pozwolenia wodnoprawnego określono na 22,5m³, a godzinową na 1,5 m³.

W ciągu ostatnich dwóch lat wydajność ujęcia znacznie zmalała i nie jest wystarczająca do zaspokojenia potrzeb w tym zakresie, co wymusiło budowę pompowni i tłoczenia wody z głównego ujęcia.

Ilość przyłączy wodociągowych 24 szt.

Tabela 15. Spółka prywatna przy ul. Kamienne korzystająca z należącego do Gminy ujęcia wody Kamienne

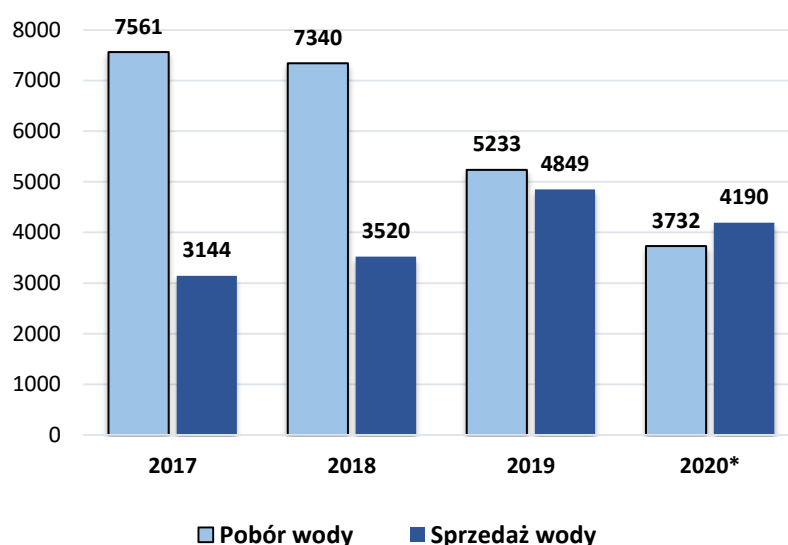
Rok	Pobór wody w m ³
2017	1400
2018	1300
2019	1300
2020	1450 (woda dostarczona z głównego ujęcia przy ul. Za wodą)

Ilość przyłączy wodociągowych wspólników 18 szt.

Ujęcie głębinowe zlokalizowane przy ul. Podksiężę wydajność wg. pozwolenia wodnoprawnego dobowo określono na 60m³, a godzinową 3 m³/h . Podobnie jak w przypadku ujęcia Kamienne, w ciągu ostatnich dwóch lat wydajność studni głębinowej znacznie zmalała i nie jest wystarczająca do zaspokojenia potrzeb w tym zakresie, co wymusiło budowę pompowni i tłoczenia wody z głównego ujęcia.

Ilość przyłączy wodociągowych 63 szt. Ujęcie zasila okresowo II strefę ciśnień.

Wykres 95. Pobór i sprzedaż wody z ujęcia głębinowego Podksiężę w 2020 w porównaniu z latami poprzednimi (w m3)



Źródło: Dane Zakładu Komunalnego w Suchej Beskidzkiej

*w 2020 roku różnicę pomiędzy wodą pobraną a sprzedaną stanowi woda dostarczona z ujęcia powierzchniowego przy ul. Za Wodą 37.

Woda uzdatniona jest pod ciągłą kontrolą własnego laboratorium Zakładu Komunalnego oraz zewnętrznego laboratorium akredytowanego. Jakość produkowanej i dostarczonej do odbiorców wody jest również pod stałą kontrolą Powiatowej Stacji Sanitarno-Epidemiologicznej w Suchej Beskidzkiej. Codziennym badaniom - fizykochemicznym i mikrobiologicznym poddawana jest woda pobierana z różnych punktów czerpalnych zlokalizowanych na terenie miasta Sucha Beskidzka m.in. na terenie szpitala ZOZ Sucha Beskidzka. Dodatkowo w każdym miesiącu woda badana jest przez akredytowane laboratorium „SGS Polska Sp. z o.o. Laboratorium Środowiskowe” w Pszczynie. Wyniki badań wody otrzymywane z ww. laboratoriów świadczą o tym, że woda podawana do sieci miejskiej w Suchej Beskidzkiej jest zdatna do spożycia i spełnia wszystkie kryteria fizykochemiczne i mikrobiologiczne określone obowiązującymi przepisami prawa w tym zakresie.

GOSPODARKA ŚCIEKOWA

Sieć kanalizacyjna obejmuje swym zasięgiem część zurbanizowaną obszaru Gminy (zabudowę wielorodzinną, gęstą zabudowę jednorodzinną oraz podmioty gospodarcze). Szacuje się, że niecałe 6% mieszkańców z terenu gminy Sucha Beskidzka nie jest jeszcze objętych systemem kanalizacji sanitarnej. Wytworzone przez nich ścieki winny być gromadzone w zbiornikach bezodpływowych lub oczyszczane w przydomowych oczyszczalniach.

Ścieki z bezodpływowych zbiorników odbierane są przez zewnętrzny tabor asenizacyjny i zrucane do oczyszczalni poprzez stację zlewną znajdującą się na terenie oczyszczalni ścieków w Suchoj Beskidzkiej. Obszary nieobjęte zbiorową kanalizacją sanitarną są sukcesywnie kanalizowane wg indywidualnych rozwiązań uwzględniających specyfikę danego terenu.

Sucha Beskidzka należy do aglomeracji, która obejmuje tereny miasta Sucha Beskidzka oraz część Stryżawy, Lachowic, Kukowa i Krzeszowa. Aglomeracja winna być wyposażona w systemy kanalizacyjne i oczyszczalnie ścieków. Jedną z najistotniejszych kwestii przy wyznaczaniu granic aglomeracji jest wzięcie pod uwagę, że budowa nowej sieci kanalizacyjnej na obszarze aglomeracji z doprowadzeniem do oczyszczalni ścieków albo końcowego punktu zrzutu ścieków komunalnych powinna być uzasadniona ekonomicznie i technicznie, jak również powinien zostać osiągnięty odpowiedni wskaźnik koncentracji stałych mieszkańców aglomeracji i osób czasowo przebywających w aglomeracji na 1 km planowanej do budowy sieci kanalizacyjnej. Wskaźnik ten wynosi 120 osób/km. Zgodnie z przepisami ustawy Prawo wodne akty prawa miejscowego ustanawiające aglomeracje zachowywały moc nie dłużej niż do 31 grudnia 2020 r. i musiały zostać zaktualizowane. Dlatego w IV kwartale 2020 roku zostały opracowane nowe granice aglomeracji, które wyznaczone zostały zarówno na terenie Suchoj Beskidzkiej, jak również gminy Stryżawa po zewnętrznych granicach działek wchodzących w jej skład. Rada Miasta ostatecznie zatwierdziła nowy obszar aglomeracji uchwałą z dnia 14 grudnia 2020 r.

Agglomeracja Sucha Beskidzka ma równoważną liczbę mieszkańców (RLM) 14907, a gminą wiodącą jest Sucha Beskidzka.

Na dzień 31.12.2020 r. łączna długość sieci kanalizacji sanitarnej wyniosła **79,38 km** i korzystało z niej **8 815 mieszkańców** Suchoj Beskidzkiej oraz liczne zakłady pracy, instytucje, placówki handlowe i inne podmioty.

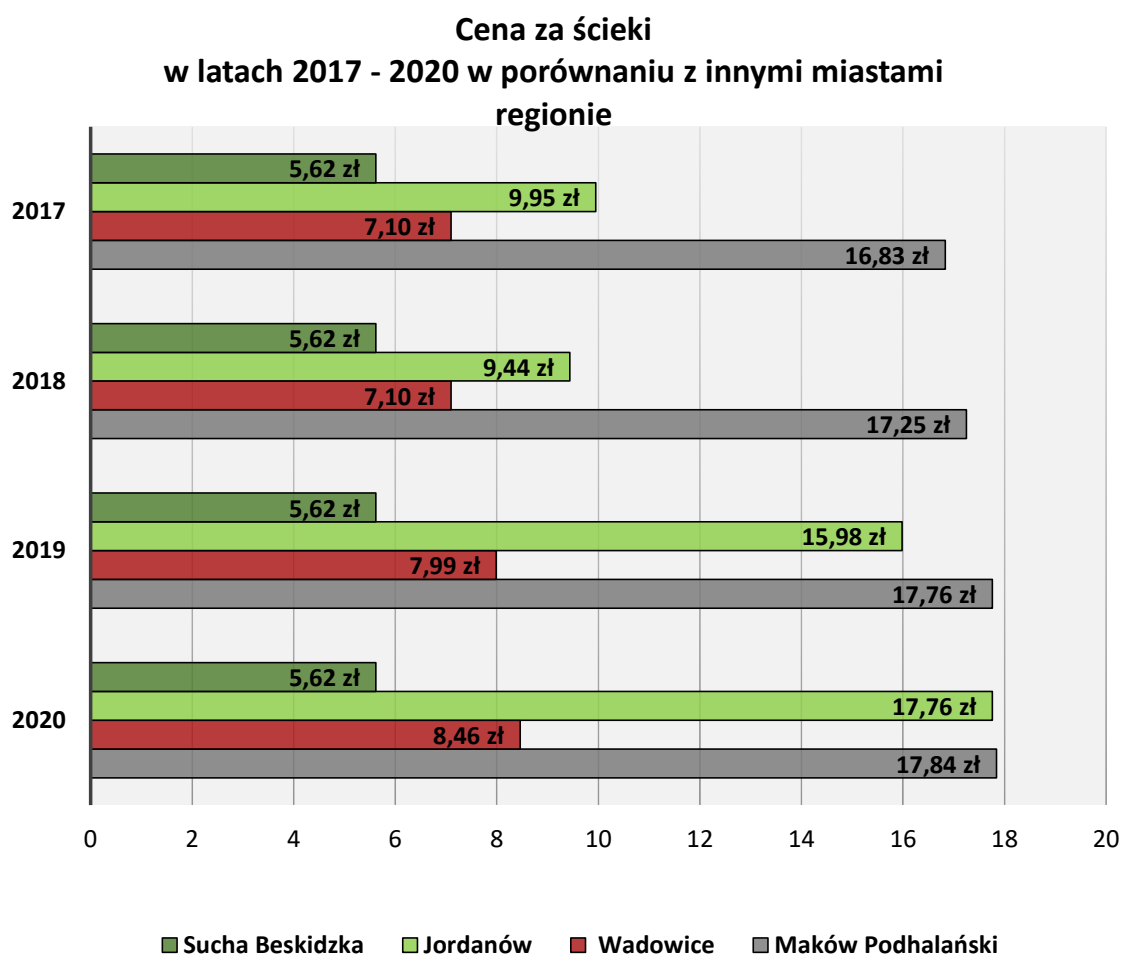
Gmina Sucha Beskidzka posiada własną oczyszczalnię ścieków (mechaniczno-biologiczną), której rozwiązania technologiczne gwarantują spełnienie wymogów związanych z oczyszczaniem ścieków dopływających z gminy Sucha Beskidzka oraz gmin ościennych tj. Makowa Podhalańskiego i Stryżawy. Od 2020 r. na podstawie zawartego porozumienia międzygminnego, do oczyszczalni w Suchoj Beskidzkiej przyjmowane są również ścieki z gminy Zawoja.

Oczyszczalnia została zmodernizowana w roku 2007, a w 2017 roku zamontowany został m.in. nowoczesny system odwadniania osadów. Rok później zostały wymienione wszystkie membrany w dyfuzorach do napowietrzania drobnopęcherzykowego.

W 2020 roku na oczyszczalni ścieków zamontowano nowe przepływomierze ścieku oczyszczonego i ścieku surowego oraz zmodernizowano system nadzoru pracy oczyszczalni. Koszt ww. prac wyniósł 54.520,87 zł.

Dzięki racjonalnej i przemyślanej gospodarce ściekowej, ceny za odbiór i oczyszczanie nieczystości ciekłych dla mieszkańców Suchej Beskidzkiej i pozostałych dostawców należą do najniższych w całym regionie

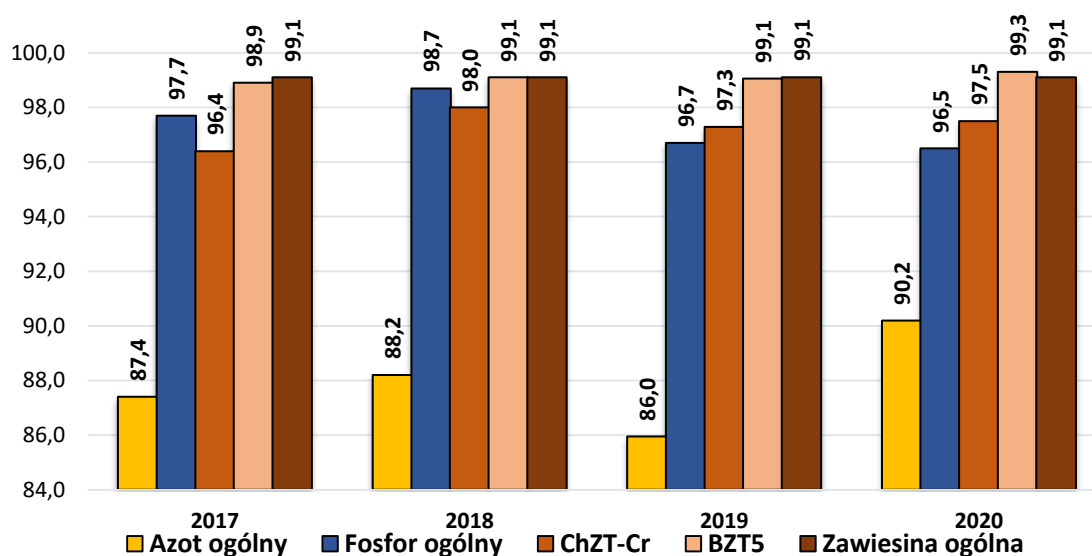
Wykres 96. Ceny za ścieki w latach 2017 - 2020 w Suchej Beskidzkiej w porównaniu z innymi miastami w regionie



Źródło: Dane Referatu Gospodarki Komunalnej i Ochrony Środowiska UM Sucha Beskidzka oraz Zakładu Komunalnego

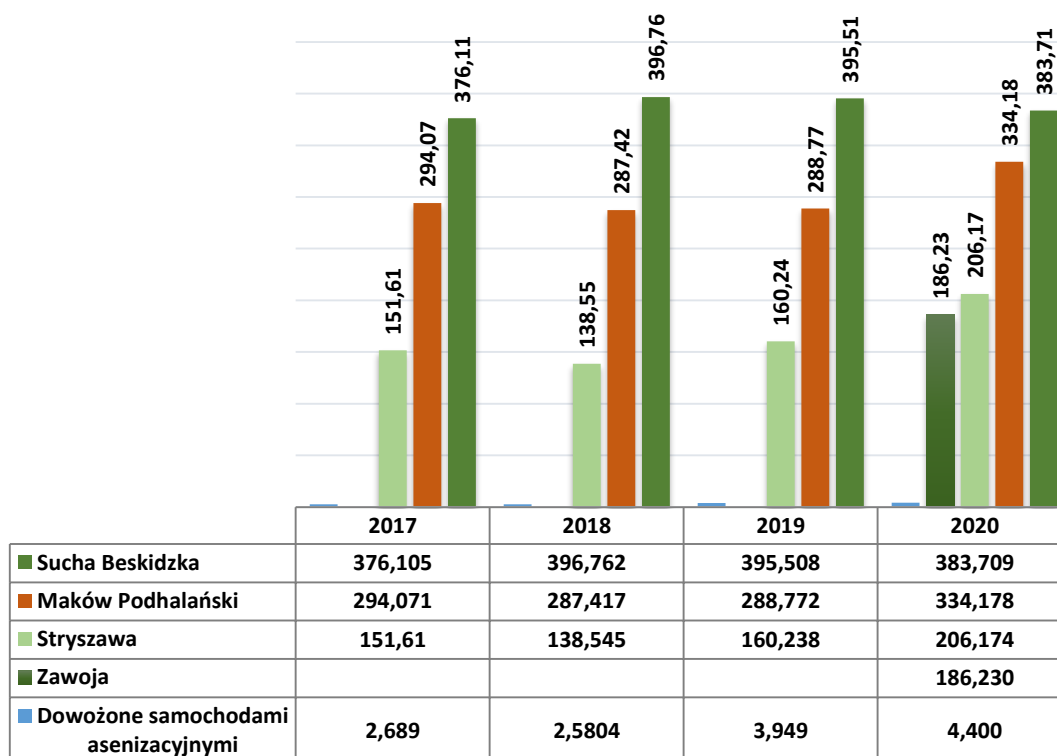
Ścieki oczyszczone wprowadzane do odbiornika, czyli rzeki Skawy, spełniają warunki decyzji WS.6341.7.10.2013.GM tj. posiadają wymagany procent redukcji zanieczyszczeń.

Wykres 97. Efektywność oczyszczania ścieków wyrażona w % redukcji w latach 2017 - 2020



Źródło: Dane Zakładu Komunalnego w Suchej Beskidzkiej

Wykres 98. Ilość odebranych ścieków w roku 2020 w porównaniu z latami ubiegłymi



Źródło: Dane Zakładu Komunalnego w Suchej Beskidzkiej

Proces oczyszczania ścieków i cała działalność oczyszczalni podlega nadzorowi prowadzonemu przez Wojewódzkiego Inspektora Ochrony Środowiska z siedzibą w Krakowie.

7.3. OCHRONA POWIETRZA

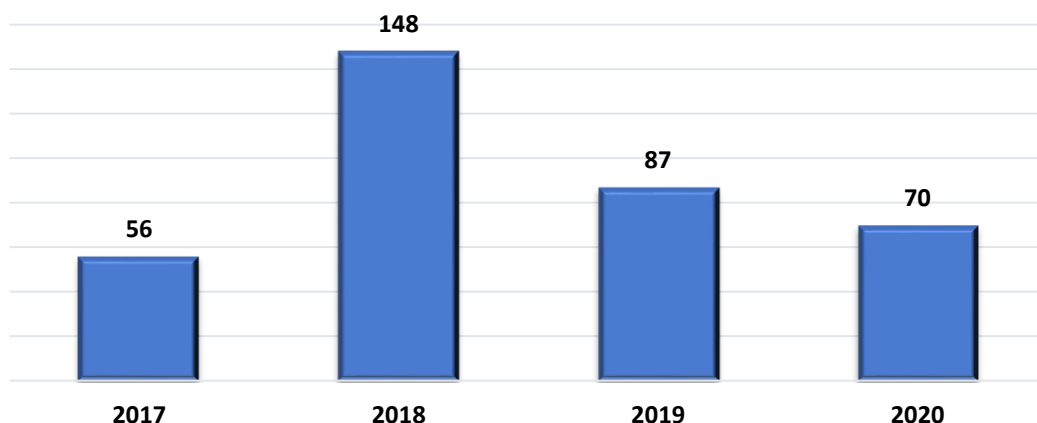
Powietrze jest jednym z elementów środowiska naturalnego, którego ochrona należy do priorytetów gminy Sucha Beskidzka. Powietrze nie zna granic administracyjnych, więc problem zanieczyszczenia powietrza szkodliwymi pyłami i substancjami dotyczy wszystkich gmin powiatu. W celu znaczącej poprawy jakości powietrza samorząd podejmuje wiele inicjatyw, poczynając od dofinansowania wymiany przestarzałych pieców i kotłów węglowych na nowoczesne urządzenia grzewcze spełniające najwyższe standardy ekologiczne, według obowiązujących przepisów. Sucha Beskidzka jest miastem powiatowym pełniącym rolę lokalnego centrum. W związku z tym wszelkie działania realizowane przez gminę mają szeroki zasięg oddziaływania i tym samym wpływ nie tylko na mieszkańców gminy.

Efekty realizacji programów i projektów związanych z ochroną powietrza

Najbardziej skutecznym sposobem ograniczenia niskiej emisji jest likwidacja przestarzałych kotłów oraz palenisk węglowych i zastąpienie ich nowoczesnymi systemami grzewczymi wykorzystującymi ekologiczne paliwa. W ramach realizacji Programu Ograniczenia Niskiej Emisji gmina w 2020 roku udzielała dotacji wyłącznie osobom fizycznym. W przypadku prowadzenia działalności gospodarczej w budynku lub lokalu mieszkalnym możliwe było otrzymanie dofinansowania pod warunkiem, że powierzchnia przeznaczona na działalność gospodarczą zajmowała nie więcej niż 50% powierzchni użytkowej. Na dotacje miasto przeznacza głównie środki własne oraz środki unijne z Europejskiego Funduszu Rozwoju Regionalnego. Ponadto gmina bierze udział w rządowym programie „Stop Smog” w ramach którego przeprowadzane są prace związane z wymianą źródeł ciepła i termomodernizacją jednorodzinnych budynków mieszkalnych. Program skierowany jest do najuboższych mieszkańców gminy. 70% kosztów inwestycji pokrywane jest z Funduszu Termomodernizacji i Remontów, a 30% dopłaca gmina. Dodatkowo mieszkaniec wpłaca do gminy wkład własny w wysokości 10% kosztów realizacji przedsięwzięcia niskoemisyjnego, co zwiększa kwotę przeznaczoną na daną inwestycję i wpływa na zakres robót.

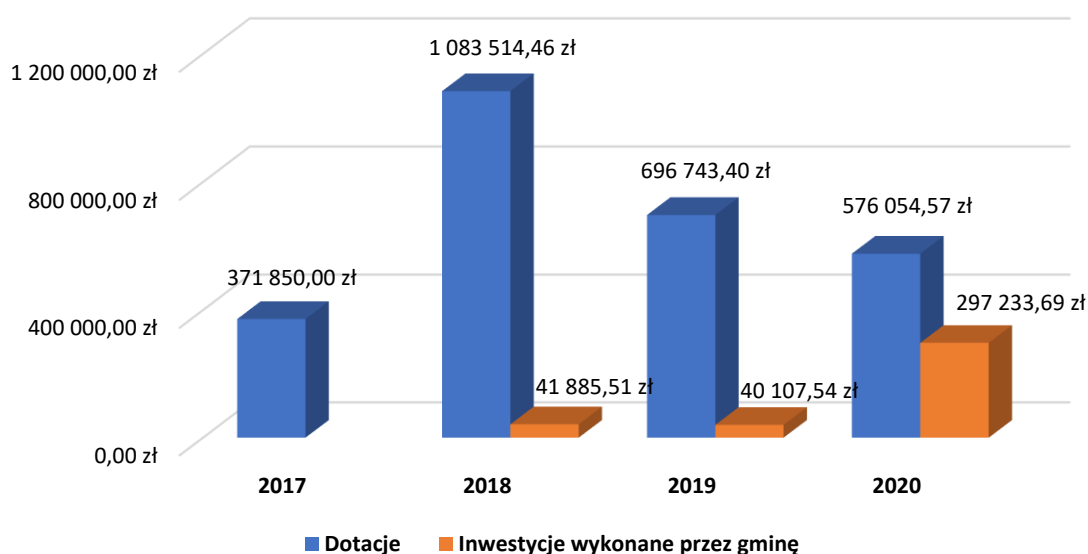
W latach 2017–2020 zlikwidowanych zostało łącznie 361 palenisk węglowych. Dodatkowo w latach 2019–2020 zmodernizowanych zostało 14 kotłowni olejowych, które zastąpione zostały kotłowniami na gaz ziemny. Łącznie w 327 budynkach mieszkalnych oraz 5 budynkach handlowo-usługowych zostało wymienione stare źródło ciepła na nowe. Na inwestycje związane ze zmianą systemu ogrzewania na proekologiczny oraz dociepleniem budynków przeznaczono środki w wysokości blisko 3,1 milionów złotych, z czego w roku 2020 **873 288,26 zł.**

Wykres 99. Ilość zlikwidowanych palenisk węglowych w budynkach na terenie Suchej Beskidzkiej w latach 2017 – 2020



Źródło: Dane Referatu Gospodarki Komunalnej i Ochrony Środowiska UM Sucha Beskidzka

Wykres 100. Wielkość środków przeznaczonych przez Suchą Beskidzką na wymianę źródeł ciepła w latach 2017 – 2020



Źródło: Dane Referatu Gospodarki Komunalnej i Ochrony Środowiska UM Sucha Beskidzka

W roku 2020 w ramach udzielonych przez gminę mieszkańcom dotacji na zmianę systemu ogrzewania usunięto kolejne stare piece i kotły węglowe w 67 budynkach mieszkalnych na terenie miasta. Inwestycje przeprowadzone zostały z udziałem środków własnych gminy w wysokości – 349 392,27 zł i środków unijnych – 226 662,30 zł.

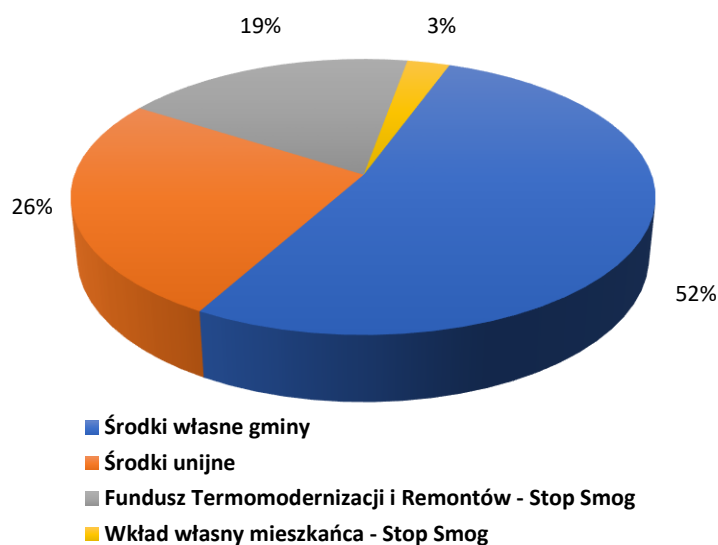
W 4 budynkach jednorodzinnych wykonane zostały pierwsze prace termomodernizacyjne w ramach programu „Stop Smog”. Łączne koszty robót budowlanych wraz z niezbędną dokumentacją techniczną wyniosły 257 921,20 zł. Efekty widoczne są na zdjęciach poniżej, przedstawiających przykład budynku przy ul. Zasypnica przed i po termomodernizacji.



Zdjęcie nr 5. Budynku przy ul. Zasypnica przed i po termomodernizacji.

Dodatkowo w ramach własnych inwestycji gmina wykonała modernizację systemu grzewczego w budynku komunalnym położonym przy ul. Kościelnej. Koszt modernizacji kotłowni wraz z projektem budowlanym instalacji gazowej wyniósł 39 312,49 zł.

Wykres 101. Podział środków na zmianę systemów grzewczych z uwagi na źródło finansowania



Źródło: Dane Referatu Gospodarki Komunalnej i Ochrony Środowiska UM Sucha Beskidzka

Budynki mieszkalne jednorodzinne

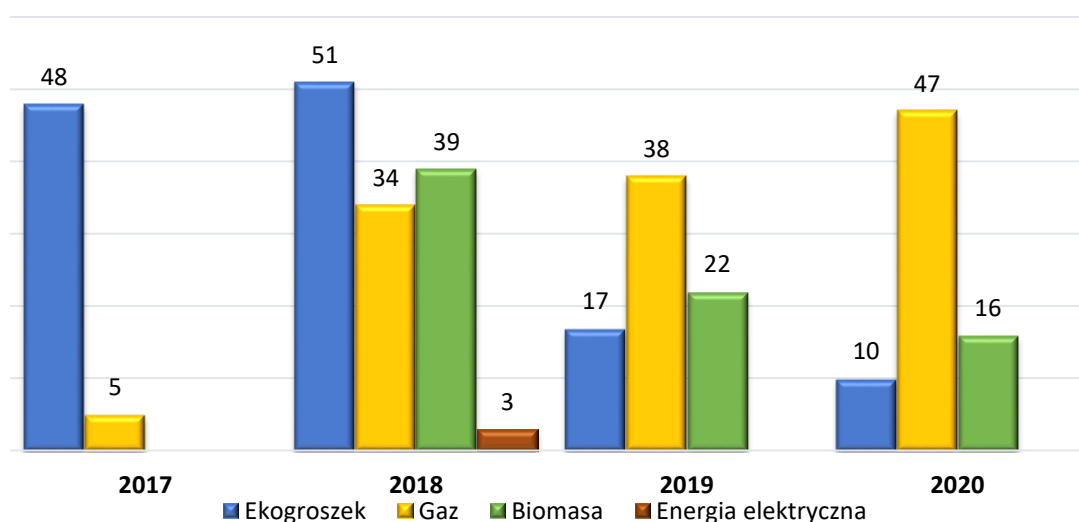
W 2020 r. dzięki dotacjom z budżetu miasta Sucha Beskidzka zlikwidowanych zostało łącznie 79 starych palenisk w 72 budynkach mieszkalnych. Usunięte piece zostały zastąpione:

- 47 kotłami gazowymi,
- 15 kotłami na biomasę,
- 10 kotłami na ekogroszek,
- 1 kominkiem na pellet z płaszczem wodnym.

Zainstalowane nowoczesne urządzenia na paliwa stałe spełniają najwyższe standardy ekologiczne i posiadają certyfikat ekoprojektu. W ramach inwestycji własnych gmina wykonała modernizację systemu grzewczego w 2 lokalach mieszkalnych w budynku komunalnym położonym przy ul. Kościelnej. Piece kaflowe (3 szt.) zostały zastąpione kotłami gazowymi .

W latach 2017 – 2020 zostało zamontowanych łącznie 327 nowych urządzeń grzewczych w budynkach mieszkalnych. Wygaszone paleniska zastąpione zostały kotłami na ekogroszek (126 szt.), na biomasę (77 szt.), kotłami zasilanymi gazem ziemnym lub gazem płynnym (124 szt.) oraz piecami elektrycznymi (3 szt.).

Wykres 102. Rodzaj i ilość zamontowanych nowych źródeł ciepła w 2020 roku oraz w latach poprzednich



Źródło: Dane Referatu Gospodarki Komunalnej i Ochrony Środowiska UM Sucha Beskidzka

Porównując na przestrzeni lat ilość i rodzaj zamontowanych źródeł ciepła można zaobserwować, że zainteresowanie wśród mieszkańców montażem kotłów gazowych stale rośnie. Natomiast znacznie spadła ilość zamontowanych kotłów na ekogroszek, o blisko 80% w porównaniu do 2018 r.

Budynki mieszkalne wielorodzinne

Obecnie na terenie miasta pozostaje 1 blok wielorodzinny, w którym do tej pory nie została przeprowadzona modernizacja systemu ogrzewania, jest to budynek przy ul. Mickiewicza 15.

Budynki pozostałe

W latach 2018 – 2019 przeprowadzona została wymiana kotłów w 5 budynkach, w których prowadzona jest działalność gospodarcza. Zamontowane zostały nowe kotły gazowe (3 szt.) i kotły na ekogroszek spełniające wymagania ekoprojektu (2 szt.). W 2020 r.

Rada Miasta przyjęła nowy regulamin określający zasady udzielania dotacji celowej z budżetu gminy na wymianę źródeł ciepła. W związku z nowymi zapisami dofinansowanie udzielane jest wyłącznie osobom fizycznym.

Ulga w podatku od nieruchomości

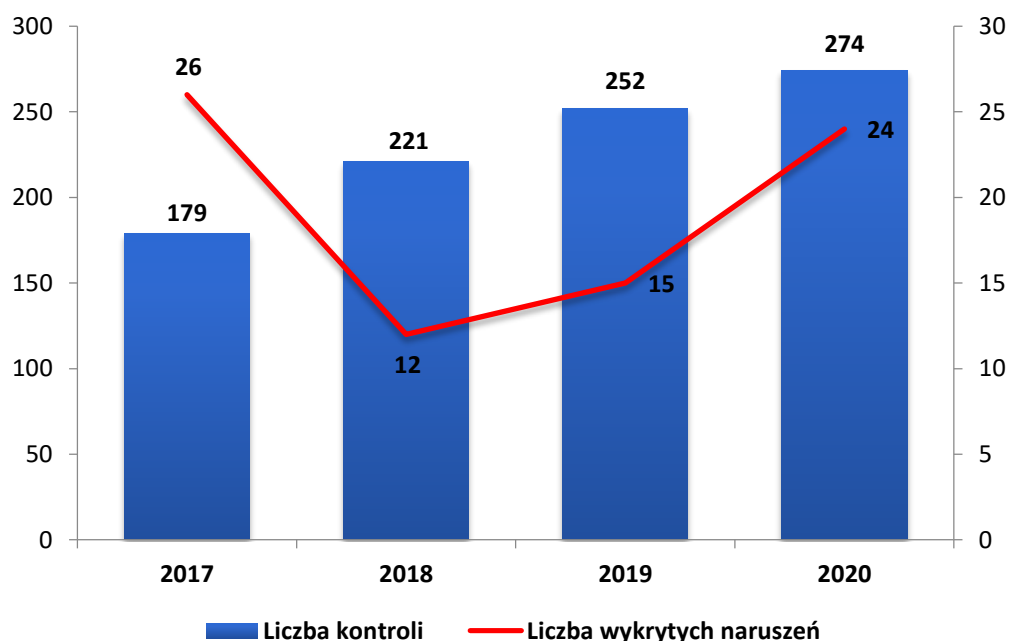
Od 2018 r. mieszkańcy Suchej Beskidzkiej, którzy stosują ekologiczne źródła ciepła mogą skorzystać z ulgi w podatku od nieruchomości. Zwolnienie z podatku za powierzchnię mieszkalną można uzyskać do 2022 roku.

Na dzień 31 grudnia 2020 r. przedmiotowym zwolnieniem objętych było 1687 gospodarstw domowych i w porównaniu do roku 2019 przybyło 109 gospodarstw. Łączna kwota udzielonej ulgi osobom fizycznym i spółdzielni mieszkaniowej na dzień 31 grudnia 2020 r. wyniosła 99 309,74 zł.

Kontrola palenisk węglowych

Strażnicy miejscy prowadzą na terenie miasta systematyczne kontrole pieców pod kątem spalania odpadów oraz rodzaju stosowanego paliwa. Wprowadzony system zbiórki odpadów sprzyja skuteczności przeprowadzonych kontroli, które wykonywane są nie tylko w ramach interwencji i zgłoszeń mieszkańców, ale także w oparciu o analizę ilości i rodzajów odpadów komunalnych oddawanych z poszczególnych gospodarstw domowych.

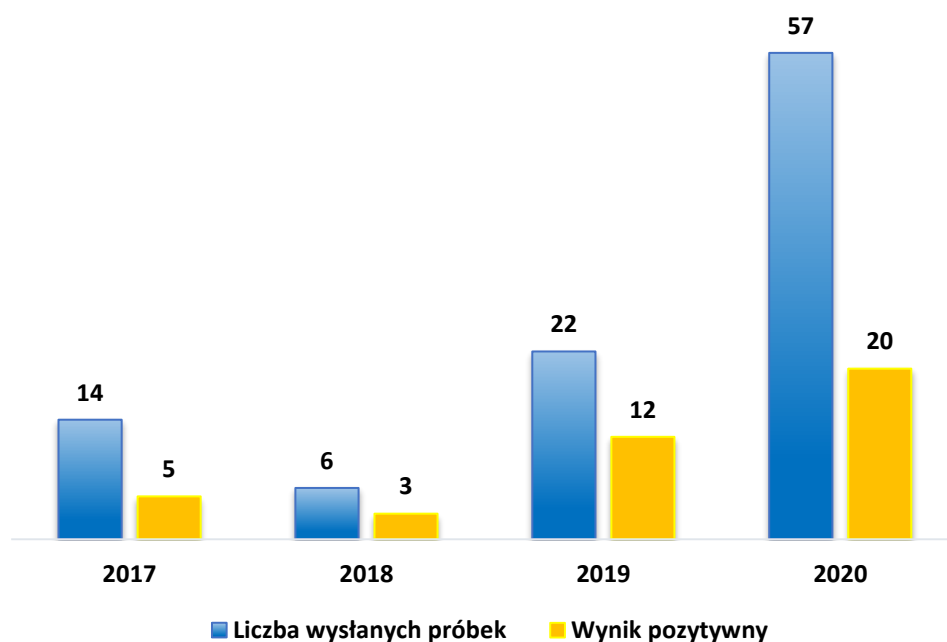
Wykres 103. Ilość przeprowadzonych kontroli palenisk węglowych w 2020 roku w porównaniu z kontrolami w latach ubiegłych



Źródło: Dane Referatu Gospodarki Komunalnej i Ochrony Środowiska UM Sucha Beskidzka oraz Straży Miejskiej

W latach 2017 – 2020 przeprowadzonych zostało łącznie 926 kontroli systemów grzewczych na terenie Suchej Beskidzkiej. Z roku na rok systematycznie rośnie liczba wykonanych kontroli palenisk pod kątem spalania paliw oraz przestrzegania uchwały antysmogowej. W 2020 r. strażnicy miejscy przeprowadzili 274 kontroli i nałożyli 24 mandaty karne na łączną kwotę 11 400,00 zł. Część spośród tych wykroczeń została potwierdzona wynikami analizy próbek popiołu powstałego w procesie spalania, które wykonał Instytut Chemicznej Przeróbki Węgla z Zabrze. Koszt jednej próbki wynosił 485,00 zł netto. Laboratorium wykonało łącznie 41 ekspertyz. Łączny koszt wykonanych w ubiegłym roku analiz wyniósł 24 458,55 zł. Dodatkowo w 2020 r. przeprowadzono część kontroli przy udziale drona.

Wykres 104. Ilość próbek popiołu wysłanych do badań oraz wyniki analizy w latach 2017 - 2020



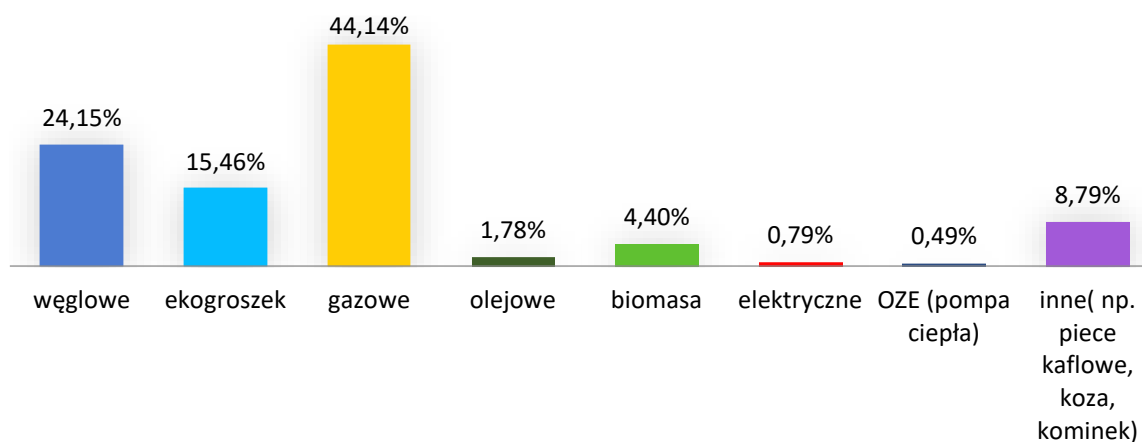
Źródło: Dane Referatu Gospodarki Komunalnej i Ochrony Środowiska UM Sucha Beskidzka oraz Straży Miejskiej

W ostatnich 4 latach do analizy wysłano blisko 100 próbek odpadów paleniskowych – popiołów pochodzących z gospodarstw domowych. W 2020 r. do analizy przekazano 57 próbek, z czego otrzymano 41 ekspertyz. Wyniki próbek przekazanych do badań w grudniu 2020 r. będą znane w 2021 r. i zaliczone do statystyk bieżącego roku. W roku ubiegłym w 20 przypadkach zostało potwierdzone współspalanie odpadów (grupa G1), a w 9 przypadkach wyniki należały do grupy G2, tj. w palenisku spalano odpady, ale w ilości niewystarczającej do zakwalifikowania próbki definitywnie do grupy G1.

Ewidencja źródeł ciepła na terenie gminy

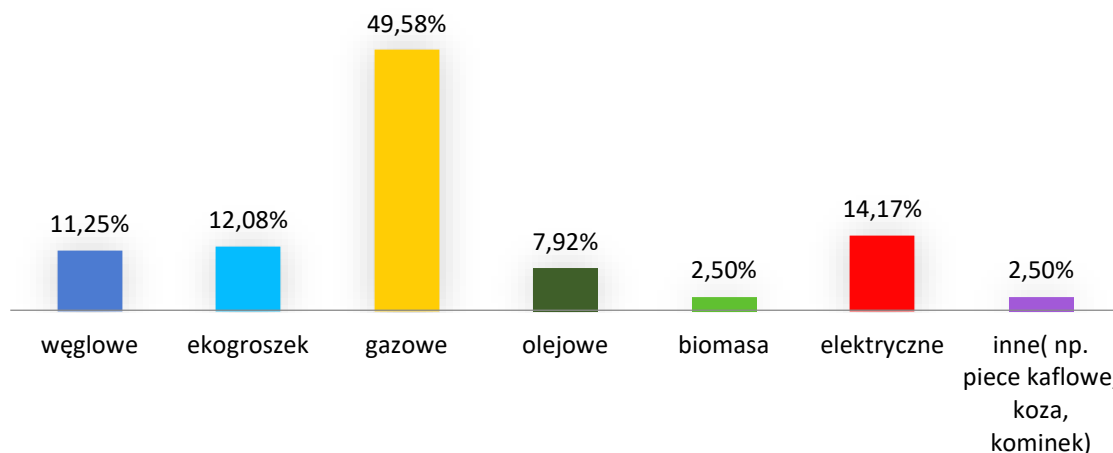
Gmina Sucha Beskidzka na bieżąco prowadzi inwentaryzację źródeł ciepła zamontowanych w budynkach na terenie miasta. Niezależnie od wewnętrznie utworzonej inwentaryzacji, prowadzona jest również baza ogrzewania w Małopolsce, Urzędu Marszałkowskiego Województwa Małopolskiego. Po przeanalizowaniu opracowanego zestawienia wynika, że w mieście na dzień 31 grudnia 2020 r. stosowane były następujące rodzaje źródeł ogrzewania w skali procentowej.

Wykres 105. Rodzaje systemów grzewczych w budynkach mieszkalnych na terenie Suchoj Beskidzkiej wg stanu na koniec 2020 roku



Źródło: Dane Referatu Gospodarki Komunalnej i Ochrony Środowiska UM Sucha Beskidzka

Wykres 106. Rodzaje systemów grzewczych w obiektach pozostałych wg stanu na koniec 2020 roku



Źródło: Dane Referatu Gospodarki Komunalnej i Ochrony Środowiska UM Sucha Beskidzka

Z powyższych danych wynika, że w Suchej Beskidzkiej dominującym systemem grzewczym jest ogrzewanie gazowe. Zarówno w przypadku budynków mieszkalnych i pozostałych obiektów, do których zalicza się obiekty użyteczności publicznej, obiekty handlowe i gastronomiczne oraz przedsiębiorców. Pod względem ilościowym ekologiczne źródła ciepła stanowią **68,45%** wszystkich rodzajów ogrzewania, natomiast piece niespełniające standardów stanowią 31,55%. Porównując rok ubiegły do 2019 r., procentowy udział ekologicznych źródeł ciepła wzrósł o ok. 2,15%, czyli utrzymał się na podobnym poziomie jak w przypadku lat 2018 - 2019. Należy jednak pamiętać, że wykres 108 przedstawia rodzaje ogrzewania w obiektach i nie uwzględnia ich wielkości. Gdyby wykonać zestawienie wg ogrzewanej powierzchni, to wówczas ogrzewanie inne niż gazowe stanowiłoby niewielki odsetek.

Edukacja ekologiczna

W 2020 r. w ramach akcji informacyjnej dołączone zostały do decyzji podatkowych ulotki dotyczące zapisów uchwały antysmogowej oraz kosztów ogrzewania. Materiały trafiły do mieszkańców, którzy do ogrzewania swoich mieszkań wykorzystują urządzenia na paliwa stałe. Pozostałe działania edukacyjne, szczególnie prowadzone bezpośrednio zostały mocno ograniczone z uwagi na sytuację epidemiologiczną (COVID-19). Edukacja mieszkańców odbywała się za pośrednictwem artykułów zamieszczanych na stronie Urzędu Miasta oraz w samorządowym miesięczniku Ziemia Suska.

Monitoring jakości powietrza

Od lutego 2017 roku na terenie Suchej Beskidzkiej funkcjonuje sieć sensorów, które na bieżąco monitorują jakość powietrza. Zamontowane urządzenia pomagają identyfikować źródła zanieczyszczeń oraz umożliwiają porównanie jakości powietrza w poszczególnych obszarach miasta. W 2020 r. został dokupiony jeszcze jeden czujnik. W związku z tym aktualnie sieć składa się z 7 urządzeń mierzących m.in. poziom stężenia pyłów zawieszonych. Niezależnie od tego w ramach Państwowego Monitoringu Środowiska na terenie miasta Sucha Beskidzka funkcjonuje automatyczna stacja pomiarowa zlokalizowana na parkingu przy ul. T. Nieszczyńskiej, w najniższym punkcie w mieście na wysokości 329 m n.p.m. oraz w bliskim sąsiedztwie torów kolejowych i budynków. Stacja monitoringu powietrza pomimo swojego położenia jest traktowana jako stacja reprezentatywna dla celów wprowadzania stopni zagrożenia na obszarze: Małopolska Południowo – Zachodnia.

W 2020 r. w ramach projektu „Wdrażanie programu ochrony powietrza dla województwa małopolskiego – Małopolska w zdrowej atmosferze” na terenie gminy Sucha Beskidzka były przeprowadzone pomiary zanieczyszczenia powietrza przy użyciu pyłomierza. Gmina dysponowała wypożyczonym miernikiem laserowym DustTrak w terminie od 28 stycznia do 12 lutego 2020 r. Pomiar stężenia pyłu zawieszonego PM10 prowadzony był w okolicy Miejskiego Centrum Sportu i Rekreacji przy ulicy płk. T. Semika.

Zestawienie wartości średniego miesięcznego stężenia pyłu PM10 oraz liczbę dni z przekroczeniami dobowego poziomu dopuszczalnego pyłu PM10 (norma : 50 $\mu\text{g}/\text{m}^3$) w poszczególnych miesiącach przedstawiają tabele nr 16 i 17.

Tabela 16. Średnie miesięczne stężenie pyłu PM10 [$\mu\text{g}/\text{m}^3$]

Miesiąc	I	II	III	IV	V	VI	VII	VII	IX	X	XI	XII	Średnie roczne stężenie PM10
Rok													
2014	82	82	59	37	21	19	19	20	34	52	59	79	47
2018	67	74	78	43	26	24	20	19	23	42	55	46	43
2019	58	61	38	34	19	22	16	18	20	33	51	50	35
2020	68	30	41	34	19	16	15	18	20	26	50	69	34

Źródło: Na podstawie danych z Wojewódzkiego Inspektoratu Ochrony Środowiska

Porównując wartości stężenia pyłu PM10 w powietrzu w 2014 r., a 2018 r., 2019 r. i 2020 r. można zaobserwować, że na przestrzeni ostatnich lat tendencja spadkowa cały czas się utrzymuje. W 2020 roku średnia roczna wartość stężenia nie przekroczyła normy określonej na poziomie 40 $\mu\text{g}/\text{m}^3$. Oznacza to, że dotychczasowe działania podejmowane przez samorząd miejski w zakresie ochrony powietrza przynoszą pozytywne efekty.

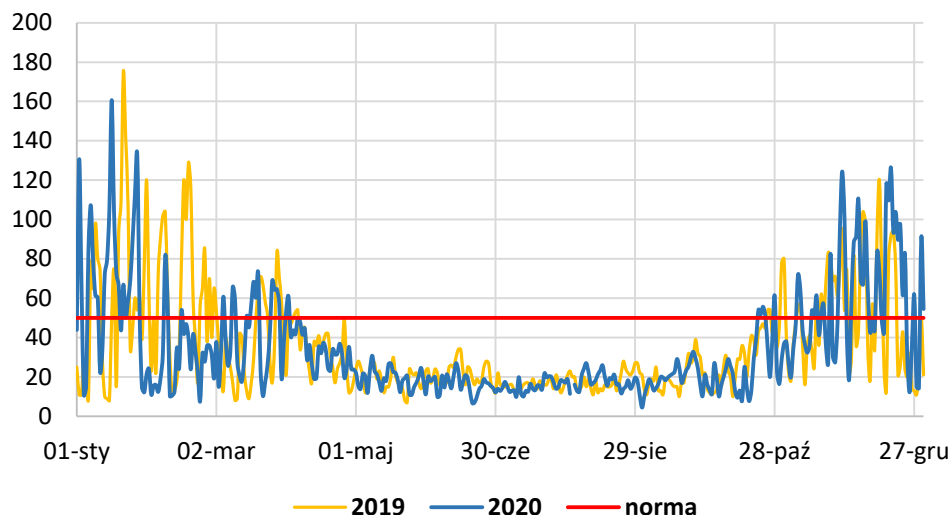
Tabela 17. Liczba dni z przekroczeniami poziomu dopuszczalnego pyłu PM10

Miesiąc	I	II	III	IV	V	VI	VII	VII	IX	X	XI	XII	Suma dni
Rok													
2014	23	24	20	6	0	0	0	0	1	10	18	21	123
2018	21	21	20	10	0	0	0	0	0	4	16	19	101
2019	16	16	10	2	0	0	0	0	0	3	15	12	74
2020	22	3	12	2	0	0	0	0	0	5	12	21	77

Źródło: Na podstawie danych z Wojewódzkiego Inspektoratu Ochrony Środowiska

Porównując liczbę dni z przekroczeniami dopuszczalnego poziomu pyłu PM10, który wynosi $50 \mu\text{g}/\text{m}^3$, w dalszym ciągu nie została dotrzymana dopuszczalna częstość przekraczania wartości średniej dobowej, która wynosi 35 dni w roku kalendarzowym.

Wykres 107. Średnio dobowe stężenie pyłu PM 10 [$\mu\text{g}/\text{m}^3$]



Źródło: Na podstawie danych z Wojewódzkiego Inspektoratu Ochrony Środowiska

Analizując wykres średniego dobowego stężenia pyłu zawieszonego PM10 można zaobserwować standardowo mniejsze wartości w okresie letnim tj. poza sezonem grzewczym. Pomimo ogólnie złego stanu jakości powietrza w okresie zimowym, pomiędzy rokiem 2019, a 2020 widoczna jest tendencja spadkowa oraz przesunięcia w zakończeniu poprzedniego sezonu grzewczego i rozpoczęciu kolejnego.

7.4. UTRZYMANIE CZYSTOŚCI I PORZĄDKU

Czyste, zadbane miasto to uporządkowane ulice, chodniki, a także zieleńce. Zadaniem służb miejskich jest dbanie, by ulice, przystanki i drogi były utrzymane w czystości i porządku, spełniały wymagania estetyki. Gmina Sucha Beskidzka w 2020 r. zatrudniała w tym celu 7 pracowników grupy porządkowej, a prace wymagające specjalistycznego sprzętu zlecane były Zakładowi Komunalnemu, który jest wyposażony w odpowiedni sprzęt i narzędzia. Na wyposażeniu Zakładu Komunalnego są m.in. zmiatarki, ciągniki z kosiarkami, a także wysokociśnieniowe urządzenia do mycia nawierzchni.

Grupa porządkowa zatrudniona przy Urzędzie Miasta stanowi dyspozycyjny zespół, który wykonuje takie zadania jak sprzątnięcie ulic, koszenie terenów gminnych, prace porządkowe, wywozy nieczystości stałych po imprezach gminnych oraz zbieranie odpadów zalegających przy drogach, chodnikach i na placach. Okresowo do pomocy przyjmowani są bezrobotni w ramach wykonywania prac społecznie -użytecznych.

Gmina Sucha Beskidzka w roku 2020 przejęła, podobnie jak w latach ubiegłych, utrzymanie czystości na drogach wojewódzkich zlokalizowanych na terenie miasta. Jest to możliwe dzięki zawartemu porozumieniu z Zarządem Województwa Małopolskiego w sprawie letniego utrzymania odcinka drogi wojewódzkiej DW 946 w latach 2018 – 2021 i przekazanie Gminie na ten cel kwoty, która na okres trzech lat wynosi 59 496,00 zł. Środki przekazywane są w formie corocznej dotacji celowej. W 2020 roku letnie utrzymanie w zakresie oczyszczania nawierzchni na cztery sezony zostało rozszerzone aneksem o utrzymanie chodnika na ul. Role na okresy zimowe od 1 listopada 2020 r. do 30 kwietnia 2021 r.

Gmina zleca Zakładowi Komunalnemu również obsługę kanalizacji opadowej na terenie miasta, wraz z budowlami na niej zamontowanymi, w zakresie eksploatacji kanalizacji, czyszczenia studzienek, kanałów, krat ściekowych, czyszczenia i opróżniania tzw. łapaczy rumoszu, utrzymania czystości wlotów potoków do kanału.

Gmina Sucha Beskidzka systematycznie zwiększa ilość małej architektury miejskiej, która tworzy otaczającą nas na co dzień przestrzeń, a tym samym czyni ją funkcjonalną i ładniejszą. Na terenie miasta znajduje się ponad 140 ławek, które corocznie są konserwowane, a ławki wyeksploatowane wymieniane są na nowe.

W mieście zlokalizowanych jest ok 198 koszy ulicznych, które są koniecznym wyposażeniem miejskich ulic, chodników, ścieżek rowerowych i deptaków. Kosze opróżniane są przez Zakład Komunalny trzy razy w tygodniu. W 2020 r. z koszy ulicznych zebrano 108,2 ton odpadów.



Zdjęcie nr 6. Fragment ciągu pieszo-rowerowego (promenada) przy ul. Mickiewicza wzdłuż obiektów handlowo-usługowych

Na podstawie ustawy z dnia 13 września 1996 r. o utrzymaniu czystości i porządku w gminach Burmistrz Miasta Sucha Beskidzka udziela zezwolenia na świadczenie usług w zakresie opróżniania zbiorników bezodpływowych i transportu nieczystości płynnych. W 2020 r. 6 firm posiadało ww. zezwolenie. Ponadto Burmistrz wydaje wpisy do rejestru działalności regulowanej w zakresie odbierania odpadów komunalnych od właścicieli nieruchomości na terenie Suchoj Beskidzkiej. Na koniec 2020 r. w rejestrze znajdowało się 8 takich podmiotów.

Zimowe utrzymanie dróg i chodników

Operat zimowego utrzymania dróg gminnych i wewnętrznych w zarządzie gminy Sucha Beskidzka określa zadania akcji zimowej, do której należą odśnieżanie dróg poprzez usunięcie śniegu z jezdni, chodnika itp. (I, II, III kolejność utrzymania dróg), a także zapobieganie powstawaniu i likwidacja gołoledzi, w zależności od panujących warunków atmosferycznych poprzez stosowanie materiałów szorstkich (piasek, grys, żużel) w celu zapewnienia dobrych warunków ruchu.

W 2020 roku zimowe utrzymanie dróg gminnych oraz większości dróg wewnętrznych pozostających w zarządzie Gminy Sucha Beskidzka zostało zlecone Zakładowi Komunalnemu oraz firmom wyłonionym w przetargu. Zakład Komunalny posiada odpowiedni sprzęt do prowadzenia akcji zimowej w postaci czterech jednostek mechanicznych (samochody i ciągniki) wyposażonych w odpowiednie urządzenia do odśnieżania i likwidacji śliskości. W 2020 roku do zadania dołączyło zimowe utrzymywanie chodnika, przy ul. Role. Dodatkowo w 2020 roku Zakład Komunalny zakupił nowy ciągnik marki solis -75 o mocy 75 koni mechanicznych, napęd na cztery koła i wspomaganie kierownicy. Solis posiada również nowoczesny pług, którego ułożeniem steruje się z kabiny kierowcy. Pozwala to na odśnieżanie strzałkowe (jednoczesne odgarnianie śniegu na prawą i lewą stronę), kierunkowe (w prawo lub lewo) lub do środka (zbieranie śniegu i pchanie go przed pojazdem). Zastosowanie takiego rozwiązania umożliwi sprawne i precyzyjne odśnieżanie dróg i chodników. Po zakończeniu sezonu zimowego ciągnik jest wykorzystywany do innych celów. Po zamontowaniu w nim odpowiedniego osprzętu służy do koszenia trawy. Przystanki autobusowe, schody i chodniki utrzymywane są przez pracowników grupy porządkowej Urzędu Miasta.



Zdjęcie nr 7. Nowy ciągnik marki SOLIS -75 zakupiony w 2020 roku przez Zakład Komunalny

8. OŚWIATA I WYCHOWANIE

8.1. INFORMACJE OGÓLNE I OBWODY SZKOLNE

Gmina Sucha Beskidzka w roku 2020 kontynuowała realizację zadań związanych z prowadzeniem szkół podstawowych i przedszkoli zapewniając bezpieczne i higieniczne warunki nauki, wychowania i opieki, w tym także umożliwiające stosowanie specjalnej organizacji nauki i metod pracy dla dzieci i młodzieży objętych kształceniem specjalnym.

Rok szkolny 2019/2020 był dla wszystkich szkół i przedszkoli, także w Gminie Sucha Beskidzka, szczególnie trudny. Po ogłoszeniu w marcu stanu epidemii COVID-19 zamknięte zostały szkoły i przedszkola, a obowiązującą formą kształcenia dzieci i młodzieży stało się nauczanie zdalne. Dyrektorzy placówek zostali zobowiązani do zorganizowania procesu nauczania zdalnego, a pedagodzy do realizacji programu za pomocą komunikacji elektronicznej. Niejednokrotnie było to bardzo utrudnione ze względu na zróżnicowane możliwości przede wszystkim uczniów. Już na początku okresu pandemii okazało się, że wielu uczniów oraz niektórzy nauczyciele nie posiadają odpowiednich środków i narzędzi, które umożliwiałyby naukę zdalną. W związku z tym, dyrektorzy szkół wypożyczali komputery szkolne. Dodatkowo, Gmina złożyła wniosek do rządowego programu Zdalna Szkoła i Zdalna Szkoła + uzyskując w ten sposób dofinansowanie w wysokości 101 673,03 zł na zakup 45 laptopów z akcesoriami i oprogramowaniem. Laptopy zostały przekazane dyrektorom szkół i od razu wypożyczone uczniom. Nauczyciele wykorzystywali wszelkie możliwe kanały komunikacji z uczniami – przede wszystkim komunikatory internetowe oraz dziennik elektroniczny. Dla uczniów ze specjalnymi potrzebami oraz dla tych, którzy mieli problemy z Internetem ze względu na lokalizację starano się organizować w miarę możliwości zajęcia w szkole, lub dostarczać materiały do domu. Ze względu na zmianę organizacji pracy i brak uczniów w szkole pracownicy obsługi placówek oświatowych w tym czasie zostali zaangażowani do prac związanych z przeprowadzanymi remontami, generalne sprzątnięcie, wykorzystywali urlopy, przebywali na gotowości do pracy, a w niektórych przypadkach zostali oddelegowani do pracy w innej jednostce.

W Suchoj Beskidzkiej w 2020 roku uczyło się 4679 dzieci i młodzieży, z czego 1195 w szkołach i przedszkolu prowadzonym przez Gminę Sucha Beskidzka, pozostali to studenci, uczniowie szkół średnich oraz wychowankowie niepublicznych przedszkoli, klubów i żłobka. Jak wynika z przeprowadzonej analizy ogólna liczba uczniów uległa zmniejszeniu w porównaniu z rokiem 2019, w którym do suskich szkół i przedszkoli uczęszczało o 112 dzieci więcej. Ogólnie liczba uczniów na terenie miasta Sucha Beskidzka spadła w porównaniu z rokiem 2019 o niecałe 3%, co nie jest dużym spadkiem, mając na uwadze to iż, w roku poprzednim mieliśmy w szkołach średnich podwójne roczniki (klasy ósme i gimnazjalne) w związku z reformą oświaty. W ramach ustawowych zadań wykonywane były remonty obiektów szkolnych, realizowano zadania inwestycyjne, placówki oświatowe wyposażone zostały w pomoce dydaktyczne i sprzęt niezbędny do pełnej realizacji programów nauczania, programów wychowawczych, przeprowadzania sprawdzianów i egzaminów oraz

wykonywania innych zadań statutowych. Zapewniona była obsługa administracyjna oraz finansowa. Rada Miasta Sucha Beskidzka, zgodnie z obowiązującymi przepisami wyznaczyła trzy obwody szkolne dla szkół podstawowych, zapewniając wszystkim dzieciom zamieszkałym na jej terenie możliwość spełnienia obowiązku szkolnego w publicznych szkołach.

Tabela 18. Granice obwodów szkolnych w Gminie Sucha Beskidzka wg stanu na dzień 31 grudnia 2020 roku

Lp.	Nazwa szkoły	Granice obwodu szkoły od dnia 1 września 2020 r.
1.	Szkoła Podstawowa nr 1 im. Jana Pawła II w Suchej Beskidzkiej	<i>ulice:</i> 29 Stycznia, Armii Krajowej, Armii Krajowej A, Armii Krajowej B, Batalionów Chłopskich, Beniowskiego, Billy Wildera, Cmentarna, dr Z. Karaś, Konopnickiej, , Górską, Handlowa, Józefa Piłsudskiego, Juliusza hr. Tarnowskiego, Kościelna, Kolejowa, Konopnickiej, Krótka, Makowska, , Mickiewicza od nr 1 do nr 29 (numery nieparzyste), od nr 2 do nr 90 oraz nr 132 (numery parzyste), od nr 85 do nr 169 (numery nieparzyste "pasaż"), Nad Skawą, Nad Stawami, Nieszczyńskiej, Panoramiczna, Podksiężę, Pod Modrzewiami, Przemysłowa, Płk. Tadeusza Semika, Rynek, Spółdzielców, Sumerówka, Szpitalna, 3 Maja, Walerego Goetla, Wadowicka, Zakościele, Zamkowa, Źródlana, Zielona <i>osiedla:</i> Beskidzkie, Garce, Na Stawach, Pikieta, Śpiwle.
2.	Szkoła Podstawowa nr 2 im. Władysława Broniewskiego w Suchej Beskidzkiej	ulice: Dębowa, Graniczna, Jędrzejaki, Kamienne, Klonowa, Krzeszowiaków, Kubasy, Kwiatowa, Lawendowa, Magnoliowa, Miodowa, Mickiewicza od nr 92 do nr 130 (numery parzyste) i od nr 33 do nr 83 (numery nieparzyste), Ogrodowa, Polna, Poziomkowa, Radosna, Role, Słoneczna, Smolikówka, Spacerowa, Spokojna, Stokowa, , Turystyczna, Wrzosowa, Zasypnica, Zasypnicka, Za Wodą, Zaciszna, Ziołowa –
3.	Filia Szkoły Podstawowej nr 2 w Suchej Beskidzkiej (o strukturze organizacyjnej I-VIII)	ulice: A. Starzeńskiego, Akacyjowa, Błądzonka, Cicha, Jaworowa, Kasztanowa, Konfederatów Barskich, Leśna, Lipowa, Łagodna, Stroma, Świerkowa, Widokowa

8.2. OBIEKTY SZKOLNE I LICZBA UCZNIÓW WG STANU NA KONIEC 2020 ROKU

Realizując zadania gminy Sucha Beskidzka w roku 2020 prowadziła: 1 przedszkole, 3 szkoły podstawowe z oddziałami przedszkolnymi (w tym 1 filialną) oraz szkołę muzyczną I stopnia.

Tabela 19. Wykaz infrastruktury szkół i placówek oświatowych prowadzonych przez Gminę Sucha Beskidzka stan na 2020 r.

	Łączna pow. budynku	Liczba sal lekcyjnych	Sale/hale gimnastyczne/boiska sportowe	Place zabaw	Pozostałe pomieszczenia
Szkoła Podstawowa nr 1 im. Jana Pawła II w Suchej Beskidzkiej	5 169,21 m ²	28	Hala sportowa z zapleczem Sala gimnastyczna/aula Boisko szkolne	1 plac zabaw	Inne pomieszczenia niezbędne do realizacji zadań
Szkoła Podstawowa nr 2 w Suchej Beskidzkiej	1215,60 m ²	10 sal lekcyjnych w tym dwie mobilne komput.	1 sala gimnastyczna o łącznej pow. 288 m ² 1 boisko szkolne wielofunkcyjne	1 plac zabaw	Inne pomieszczenia niezbędne do realizacji zadań
Filia Szkoły Podstawowej nr 2	559,77 m ²	8 sal lekcyjnych	Zastępcza sala gimnastyczna Nowoczesne wielofunkcyjne boisko sportowe	1 plac zabaw	Inne pomieszczenia niezbędne do realizacji zadań
Miejskie Przedszkole Samorządowe	1 161,36 m ²	7 sal lekcyjnych 1 sala zajęć specjalistycznych		1 plac zabaw	Inne pomieszczenia niezbędne do realizacji zadań

Organizacja pracy gminnych placówek oświatowych opierała się na arkuszach organizacyjnych zatwierdzonych przez Burmistrza Miasta Sucha Beskidzka. Szkoły realizowały podstawy

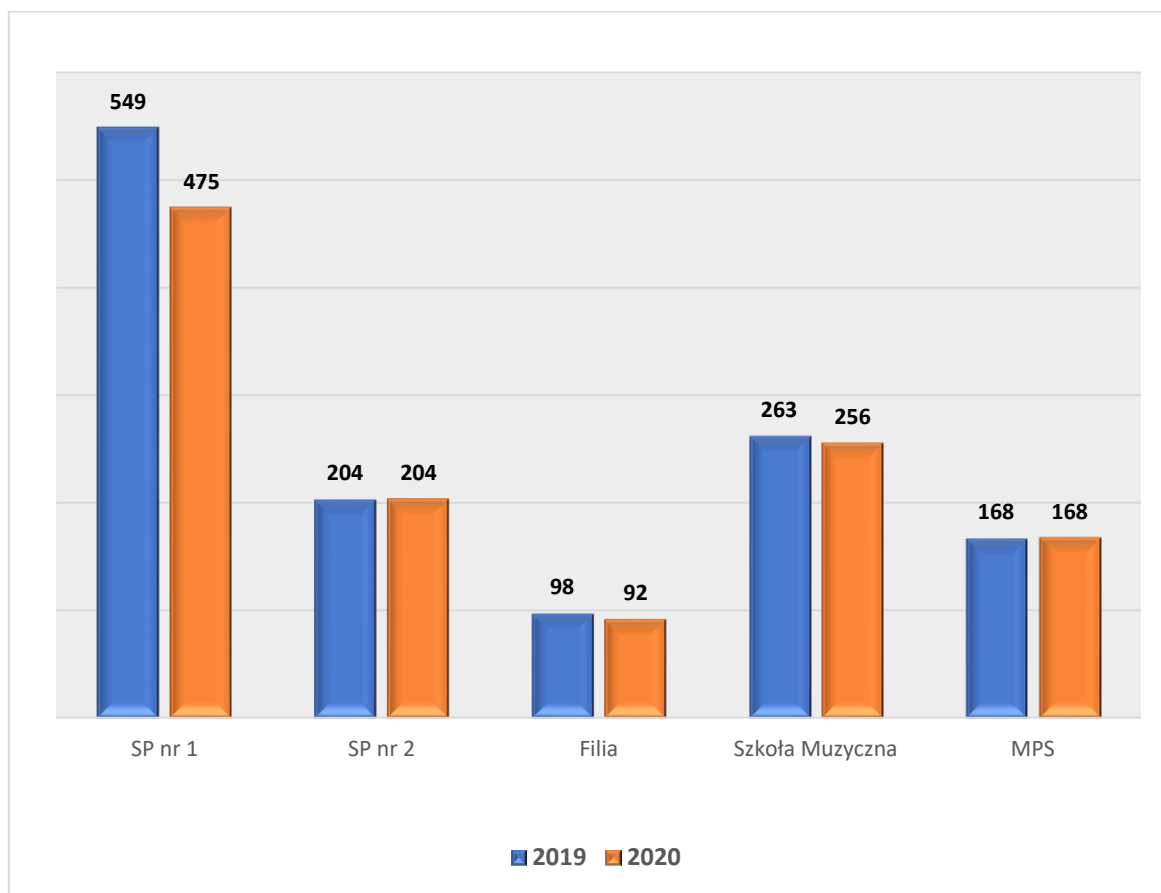
programowe kształcenia ogólnego oraz zajęcia edukacyjne obowiązkowe i dodatkowe zgodnie z obowiązującymi ramowymi planami nauczania.

Do samorządowych szkół i przedszkoli w roku szkolnym 2019/20 uczeźszało **1195** dzieci i młodzięży (w tym 256 uczniów szkoły muzycznej i 168 dzieci z przedszkola), co szczególowo obrazuje Tabela 20.

Tabela 20. Placówki oświatowe dla których organem prowadzącym jest Gmina Sucha Beskidzka w 2019 i 2020r. (stan na ostatni dzień roku szkolnego)

Szkoła/placówka	Rok 2019			Rok 2020		
	Liczba uczniów	Liczba oddziałów	Średnia ilość uczniów na oddział	Liczba uczniów	Liczba oddziałów	Średnia ilość uczniów na oddział
Szkoła Podstawowa nr 1 im. Jana Pawła II w Suchej Beskidzkiej	549	24	23	475	21	23
Szkoła Podstawowa nr 2 w Suchej Beskidzkiej	204	11	19	204	11	19
Filia Szkoły Podstawowej nr 2	98	9	11	92	9	10
Szkoła Muzyczna I stopnia w Suchej Beskidzkiej	263	25	11	256	26	10
Miejskie Przedszkole Samorządowe w Suchej Beskidzkiej	168	7	24	168	7	24
RAZEM:	1282	76	17	1195	74	16

Wykres 108. Liczba uczniów w 2020 roku w porównaniu z rokiem 2019



Źródło: Centrum Usług Wspólnych w Suchej Beskidzkiej

Liczba uczniów ogółem w szkołach samorządowych uległa zmniejszeniu, ale dotyczy to głównie Szkoły Podstawowej nr 1, co jest związane z końcowym etapem reformy oświaty. W roku 2019 zakończyło swoją działalność gimnazjum, co obrazuje wykres pokazujący liczbę uczniów w SP 1. W pozostałych podstawówkach liczba uczniów utrzymuje się na podobnym poziomie.

DANE O LICZBIE UCZNIÓW SZKÓŁ, DLA KTÓRYCH ORGANEM PROWADZĄCYM NIE JEST GMINA

Warto podkreślić, że oprócz szkół samorządowych, na terenie gminy Sucha Beskidzka w 2020 r. funkcjonowała jedna prywatna uczelnia wyższa, kształcąca w 2020 roku ok. 500 studentów, trzy publiczne szkoły ponadpodstawowe, trzy niepubliczne przedszkola oraz dwa niepubliczne kluby dziecięce. Do szkół ponadpodstawowych uczęszczało **2795 uczniów** co szczegółowo przedstawia poniższa tabela.

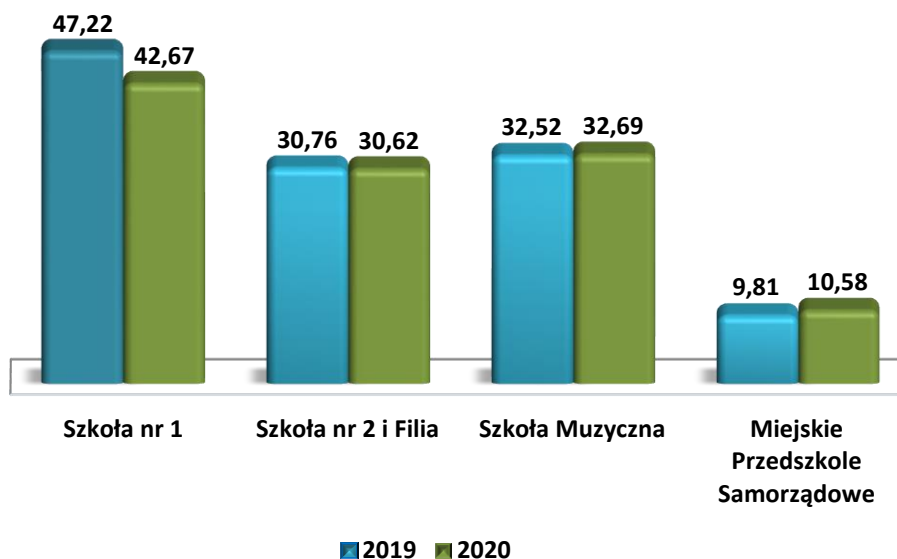
Tabela 21. Publiczne szkoły ponadpodstawowe w 2020 r

Lp.	Szkoła/Placówka	Liczba uczniów
1	Zespół Szkół im. Wincentego Witosa	972
	W tym:	
	Technikum	826
	Branżowa Szkoła I Stopnia	146
2.	Zespół Szkół im. Walerego Goetla	1202
	W tym:	
	Technikum	922
	Branżowa Szkoła I Stopnia	280
3.	Liceum Ogólnokształcące nr I im. Marii Skłodowskiej-Curie	621
Razem szkoły ponadpodstawowe:		2795

8.3. ZATRUDNIENIE W PLACÓWKACH OŚWIATOWYCH

W roku szkolnym 2019/20 w szkołach i placówkach prowadzonych przez gminę Sucha Beskidzka zatrudnionych było 135 nauczycieli na 116,56 etatu. W porównaniu z rokiem 2019 liczba zatrudnionych nauczycieli i etatów nauczycielskich wynosiła odpowiednio 120,31 etatów-138 osób, co wskazuje na spadek zatrudnienia o 3,1%. Wspomniane zmniejszenie wiąże się między innymi z reorganizacją związaną z wdrażaną reformą oświaty. Najwyższy stopień awansu zawodowego - nauczyciela dyplomowanego - posiadało 56% nauczycieli.

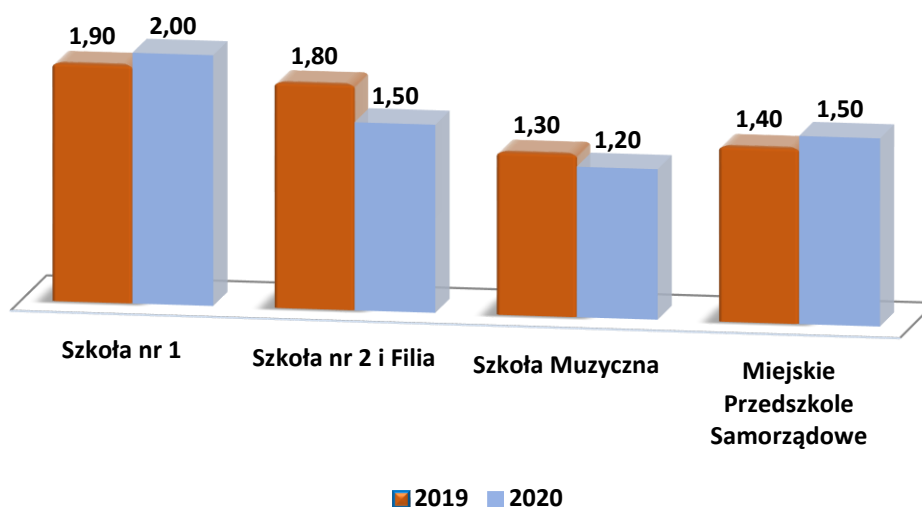
Wykres 109. Zatrudnienie nauczycieli w przeliczeniu na etat w 2020 roku w porównaniu do roku 2019



Źródło: Centrum Usług Wspólnych w Suchej Beskidzkiej

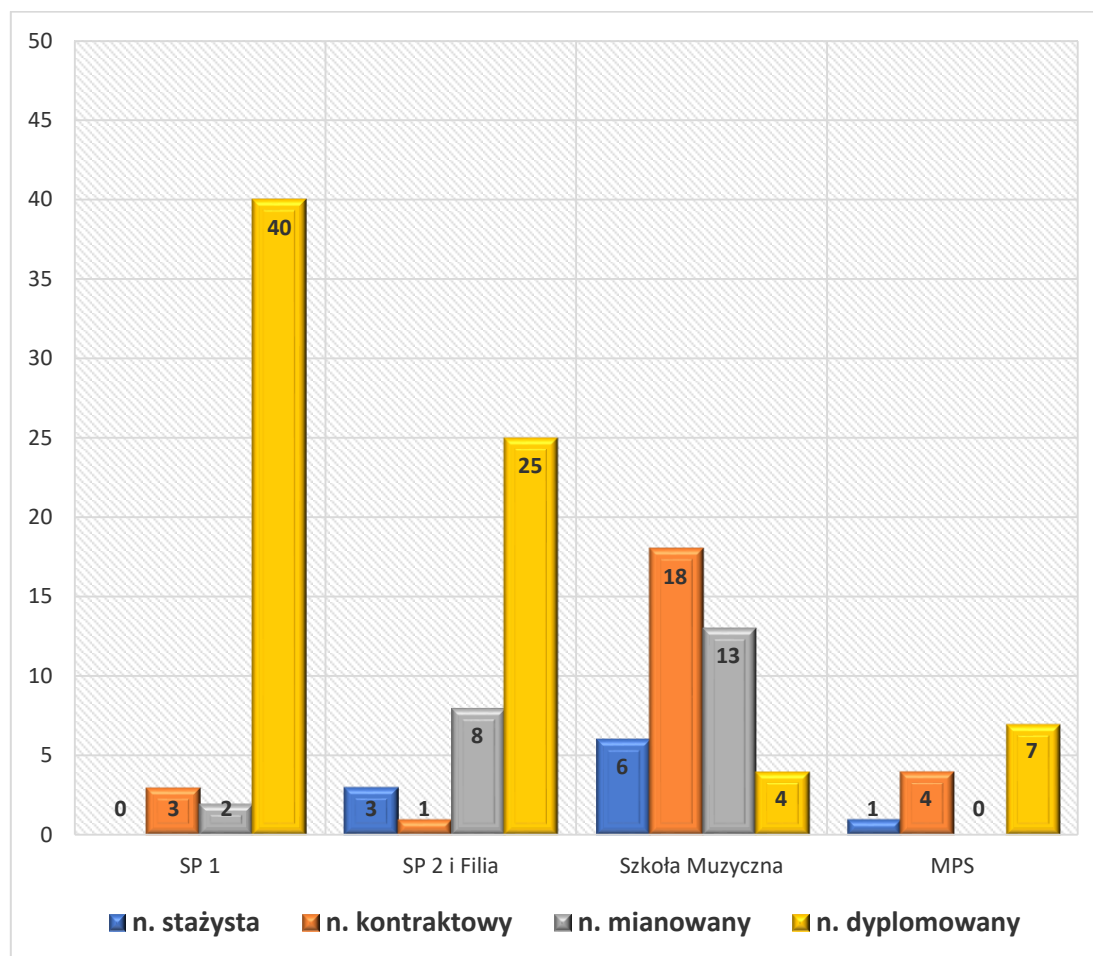
Spadek zatrudnienia w 2020 roku związany jest przede wszystkim z wdrażaną reformą oświaty - wygaszeniem gimnazjum przy jednoczesnym powstawaniu szkół podstawowych ośmioklasowych. Działania związane z reformą spowodowały, że w 2020 roku w Szkole Podstawowej nr 1 powstały o trzy oddziały mniej niż było w 2019 roku. Sytuacja ta sprawiła, że zatrudnienie w przeliczeniu na jeden oddział w SP nr 1 zwiększyło się w porównaniu z rokiem ubiegłym.

Wykres 110. Ilość etatów przypadających na jeden oddział w 2020 roku w porównaniu do roku 2019



Źródło: Centrum Usług Wspólnych w Suchej Beskidzkiej

Wykres 111. Nauczyciele wg stopnia awansu zawodowego, stan na koniec 2020 roku



Źródło: Centrum Usług Wspólnych w Suchej Beskidzkiej

Przeważającą część nauczycieli zatrudnionych w gminnych placówkach oświatowych posiada najwyższy stopień awansu zawodowego, czyli nauczyciela dyplomowanego. Nauczyciele dyplomowani stanowią większość kadry pedagogicznej w prawie każdej placówce. Wyjątkiem jest szkoła muzyczna, która powstała w 2012 roku i nauczyciele zatrudnieni w tej placówce dopiero rozpoczęli ścieżkę awansu zawodowego, co obrazuje wykres nr 111 pokazujący największą różnorodność wśród stopni awansu właśnie w tej szkole.

W roku szkolnym 2019/2020 w szkołach i placówkach samorządowych pracowników administracji i obsługi było 27,25 w przeliczeniu na etaty (w tym 0,7 w sezonie zimowym). Stan zatrudnienia w roku 2020 szczegółowo obrazuje Tabela 22.

Tabela 22. Pracownicy administracji i obsługi w gminnych placówkach oświatowych

Stanowisko	SP 1	SP 2	Filia SP 2	MPS	Szkoła M.I	Razem
Sekretarz/referent	1	1	0	0,75	1	3,75
Intendent	0	0	0	1		1
Sprzątaczk	4,5	2,5	1	0	1	9
Woźna	1	0	0	0		1
Szatniarka	1	0	0	0		1
Woźna oddz.	0	0	0	3 (w okresie IV-VIII – 2)		3
Kucharka	0	0	0	1		1
Pomoc kuchenna	0	0	0	2		2
Pomoc wychowawcy	0	0	0	2		2
Konserwator	1,5	0,5	0,3	0,5 (w okresie 14 V-24 VIII – 0)		2,8
Palacz	0	0	0,7 sezonowo	0		0,7
Razem	9	4	2 (w tym 0,7 sezonowo)	10,25	2	27,25 (w tym 0,7 sezonowo)

8.4. WYNIKI EGZAMINU ÓSMOKLASISTY

Osiągnięcia uczniów są wynikiem nauczania i uczenia się. W znacznym stopniu zależą od zdolności i aspiracji, ale duże znaczenie w tym procesie ma nauczyciel, a także środowisko rodzinne. Badanie postępów edukacyjnych i osiągnięć uczniów może przybierać różne formy, najczęściej są to sprawdziany wewnętrzne i zewnętrzne oraz konkursy przedmiotowe. Poniżej przedstawiono wyniki egzaminu ósmoklasisty (który był przeprowadzany po raz drugi po reformie oświaty). Wyniki egzaminu ósmoklasisty w suskich szkołach wypadły bardzo dobrze i przekroczyły w przypadku każdego przedmiotu średnią krajową.

Tabela 23. Wyniki egzaminu ósmoklasisty w 2020 roku

	Język polski		Matematyka		Język angielski	
	Wyniki w procentach	Staniny	Wyniki w procentach	Staniny	Wyniki w procentach	Staniny
Szkoła Podst. nr 1	66	7 (wysoki)	51	6 (wyżej średni)	60	6 (wyżej średni)
Klasa A	68	7 (wysoki)	53	7 (wysoki)	52	5 (średni)
Klasa B	64	6 (wyżej średni)	50	6 (wyżej średni)	66	7 (wysoki)
Szkoła Podst. nr 2	70	8 (wysoki)	47	6 (wysoki)	56	6 (wysoki)
Filia Szkoły Podst. nr 2	65	7 (wysoki)	40	4 (średni)	47	5 (średni)
Gmina	67		48		57	
Powiat	60		47		51	
Województwo	62		51		57	
Kraj	59		46		54	

8.5. WYCHOWANIE PRZEDSZKOLNE

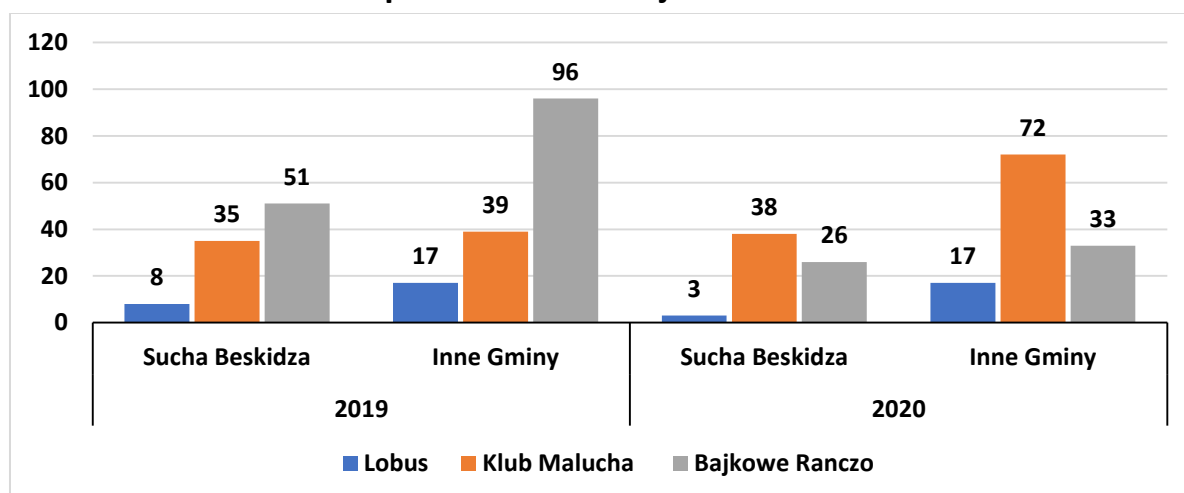
Wychowanie przedszkolne jest pierwszym etapem kształcenia w polskim systemie oświaty. W roku szkolnym 2019/20 obejmowało ono dzieci w wieku 3–6 lat (w uzasadnionych przypadkach również dzieci 2,5 letnie) i realizowane było na terenie Gminy Sucha Beskidzka w przedszkolach i oddziałach przedszkolnych w szkołach podstawowych. W roku szkolnym 2019/20 Gmina Sucha Beskidzka prowadziła jedno przedszkole oraz trzy oddziały przedszkolne (w każdej ze szkół podstawowych). Ponadto na terenie Suchoj Beskidzkiej funkcjonowały trzy niepubliczne placówki wychowania przedszkolnego dotowane przez gminę, w tym jedna z oddziałami specjalnymi i integracyjnymi. Łącznie z oddziałami przedszkolnymi na terenie Suchoj Beskidzkiej jest **526 miejsc** w placówkach wychowania przedszkolnego. Do przedszkoli według stanu na grudzień 2020 roku uczęszczało **357 dzieci, a do oddziałów przedszkolnych**

53 dzieci. Wynika z tego, że w przedszkolach i oddziałach przedszkolnych **116 miejsc** pozostaje nadal dostępne, co stwarza sytuację niezwykle komfortową dla rodziców i jest ewenementem w skali kraju. Warto przy tym podkreślić, że w Suchej Beskidzkiej wg stanu na 31 grudnia 2020r. zameldowanych było (zameldowanie stałe i czasowe) łącznie 366 dzieci w wieku przedszkolnym (3-6 lat), natomiast objętych wychowaniem przedszkolnym było **285 dzieci** zamieszkałych w Suchej Beskidzkiej, co wskazuje na to, że 78% dzieci w wieku przedszkolnym uczęszczało do przedszkoli. Z powyższej analizy wynika również, że suskie przedszkola są w stanie zapewnić opiekę dla wszystkich dzieci zamieszkałych na terenie miasta i dodatkowo dla **160** maluchów z okolicznych miejscowości.

Tabela 24. Liczba dzieci w przedszkolach i oddziałach przedszkolnych z podziałem na miejsce zamieszkania

Placówka	2019			2020		
	Dzieci zamieszkałe w Suchej B.	Dzieci zamieszkałe w innych gminach	RAZEM	Dzieci zamieszkałe w Suchej B.	Dzieci zamieszkałe w innych gminach	RAZEM
Miejskie przedszkole Samorządowe	168	0	168	168	0	168
Oddziały przedszkolne w Szkołach podstawowych	44	2	46	50	3	53
Lobus	8	17	25	3	17	20
Bajkowe Ranczo	35	39	74	26	33	59
Klub Malucha	51	96	147	38	72	110
OGÓŁEM	306	154	460	285	125	410

Wykres 112. Liczba wychowanków w przedszkolach niepublicznych w 2020 oraz w 2019 roku z podziałem na miejsce zamieszkania



Źródło: Centrum Usług Wspólnych w Suchoj Beskidzkiej

8.6. FINANSOWANIE OŚWIATY

Wydatki na oświatę w 2020 roku dokonywane były zgodnie z zatwierdzonym przez Radę Miasta budżetem i planem finansowym, a ich wysokość w poszczególnych placówkach przedstawia Tabela 25.

Tabela 25. Wydatki w szkołach podstawowych prowadzonych przez Gminę Sucha Beskidzka w 2020 roku (razem oraz w przeliczeniu na jednego ucznia)

zestawienie kosztów utrzymania uczniów w roku 2020				
jednostka	wydatki wykonane	ilość uczniów	koszty roczne na 1 ucznia	koszty miesięczne na 1 ucznia
szkoła podstawowa nr 1	4 887 738,48	475	10 289,98	857,50
szkoła podstawowa nr 2	2 188 470,38	204	10 727,80	893,98
filia szkoły podstawowej nr 2	821 557,23	92	8 929,97	744,16
szkoła muzyczna	2 170 842,57	256	8 479,85	706,65
miejskie przedszkole samorządowe	1 621 173,75	168	9 649,84	804,15
suma	11 689 782,41	1 195,00	9 782,24	815,19

Powyższe zestawienie nie zawiera wydatków związanych z dotowaniem niepublicznych placówek oświatowych (przedszkoli i klubów dziecięcych).

FINANSOWANIE PLACÓWEK NIEPUBLICZNYCH

Zgodnie z obowiązującym stanem prawnym szkoły oraz przedszkola mogą funkcjonować jako niepubliczne i być prowadzone przez podmioty prywatne. Gmina Sucha Beskidzka w 2020 roku udzielała dotacji pięciu placówkom niepublicznym działającym na terenie miasta są to: dwa Kluby Dziecięce – „Klub Malucha” Niepubliczny Klub Dziecięcy i Klub Malucha „Bajkowe Ranczo”, a także trzy przedszkola niepubliczne: Niepubliczne Przedszkole LOBUS z Oddziałami Integracyjnymi i Oddziałami Specjalnymi, Przedszkole Niepubliczne „Klub Malucha” oraz Przedszkole Niepubliczne „Bajkowe Ranczo”. Tabela 26 obrazuje ilość dzieci, uczęszczających do Niepublicznych Przedszkoli i Klubów Dziecięcych w latach 2019-2020. Na przykładzie Gminy Sucha Beskidzka widzimy wyraźną tendencję spadkową ilości dzieci korzystających z wychowania przedszkolnego w roku szkolnym 2020/2021. W niepublicznych przedszkolach w stosunku do roku 2019 spadła ona o 23%, przy jednoczesnym utrzymaniu liczby dzieci w przedszkolu publicznym na tym samym poziomie. Znaczny spadek liczby dzieci w niepublicznych przedszkolach nastąpił w miesiącu

rozpoczynającym nowy rok szkolny tj. wrześniu 2020. Nie mniej jednak w 2020 roku z wychowania przedszkolnego w niepublicznych placówkach korzystało średnio 244 wychowanków miesięcznie.

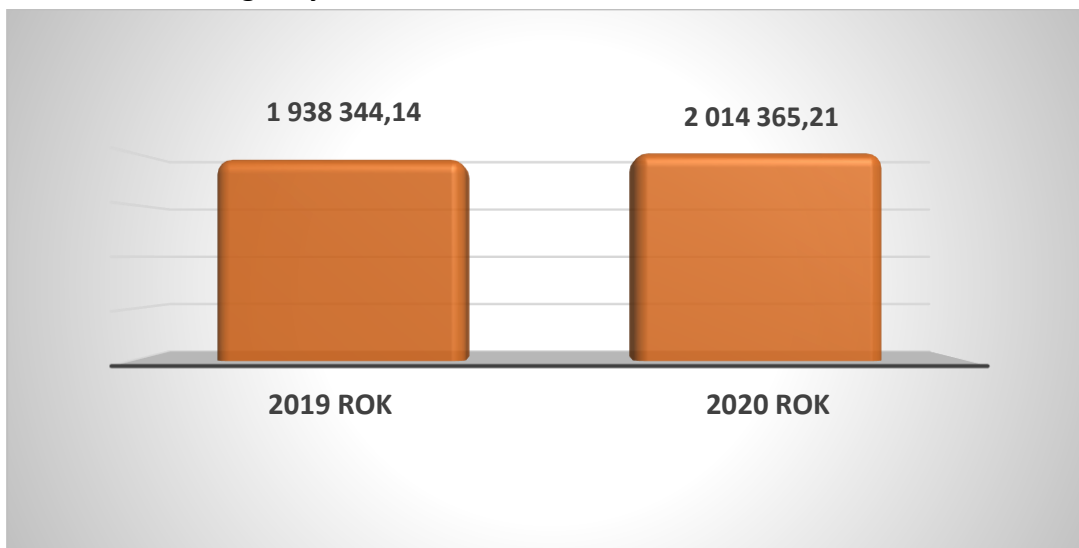
Tabela 26. Dotowana przez Gminę Sucha Beskidzka ilość dzieci uczęszczających do niepublicznych placówek w latach 2019-2020 (wg stanu na miesiąc grudzień).

Nazwa placówki	Stan na grudzień 2019r.	Stan na grudzień 2020r.
Niepubliczne Przedszkole LOBUS z Oddziałami Integracyjnymi i Oddziałami Specjalnymi	25	20
Przedszkole Niepubliczne „Klub Malucha”	147	110
Przedszkole Niepubliczne „Bajkowe Ranczo”	74	59
Razem Przedszkola:	246	189
„Klub Malucha” Niepubliczny Klub Dziecięcy	15	15
Klub Malucha „Bajkowe Ranczo”	8	8
Razem kluby dziecięce:	23	23

Dotowane przez Gminę Sucha Beskidzka niepubliczne kluby dziecięce zgodnie z uchwałą Rady Miejskiej otrzymują dotację w stałej kwocie 200,00 zł na każdego wychowanka. W 2020 r. Gmina udzieliła dotację dla klubów dziecięcych w łącznej kwocie 35 200,00 zł. Wyplacona dotacja dla klubów dziecięcych pokrywana jest w całości z dochodów własnych gminy Sucha Beskidzka.

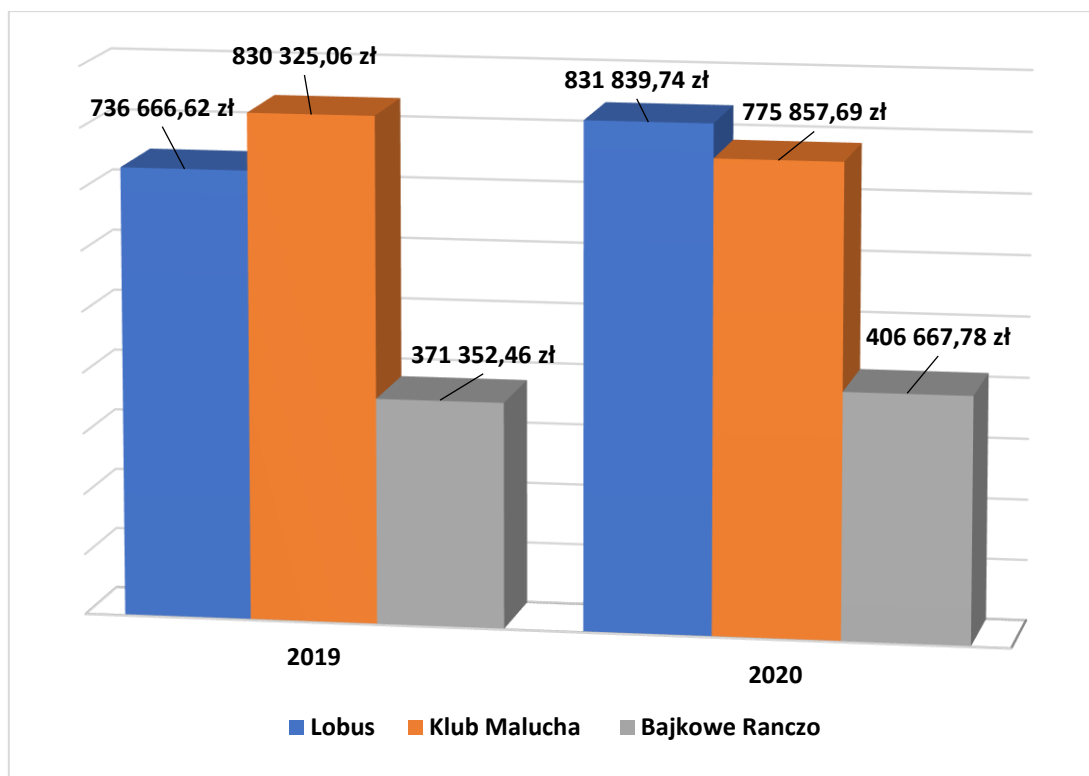
W przypadku dotacji dla niepublicznych przedszkoli, które otrzymują na jednego wychowanka kwotę stanowiącą 75% kosztów utrzymania dziecka w Miejskim Przedszkolu Samorządowym - Podstawowa Kwota Dotacji (PKD) wynosiła w 2020 roku 5 681,04 zł. Z powyższego wynika, że w 2020 roku niepubliczne przedszkola otrzymywały z budżetu Gminy miesięcznie **473,42 zł/na każde dziecko**. Wyjątek stanowi dofinansowanie wychowania przedszkolnego dzieci z dysfunkcjami, uczestniczące do niepublicznego przedszkola LOBUS, gdzie ze względu na charakter placówki i specjalistyczną opiekę, dotacja miesięczna na dziecko jest wielokrotnie wyższa.

Wykres 113. Kwoty dotacji wypłaconej niepublicznym przedszkolom w latach 2019-2020 z budżetu gminy



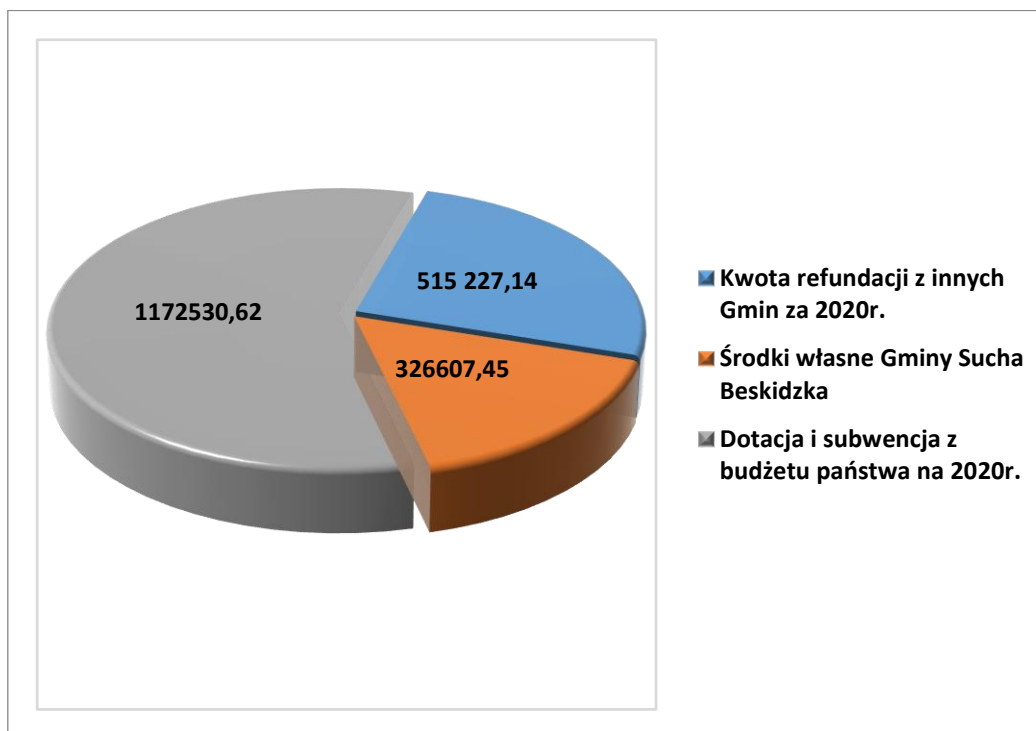
Źródło: Centrum Usług Wspólnych w Suchej Beskidzkiej

Wykres 114. Kwoty dotacji wypłaconej niepublicznym przedszkolom zlokalizowanym na terenie Suchej Beskidzkiej w 2020 roku w porównaniu do roku 2019



Źródło: Centrum Usług Wspólnych w Suchej Beskidzkiej

Wykres 115. Wyplacone dotacje dla niepublicznych przedszkoli w roku 2020 z podziałem na źródła pochodzenia



Źródło: Centrum Usług Wspólnych w Suchej Beskidzkiej

Podsumowując Gmina Sucha Beskidzka wyplaciła w 2020 roku niepublicznym placówkom **2 014 365,21 zł**, co łącznie z dotacją wyplaconą dla niepublicznych klubów dziecięcych daje kwotę **2 049 565,21 zł**. Dotacją było objętych średnio 244 wychowanków miesięcznie.

8.7. REALIZOWANE UNIJNE PROJEKTY OŚWIATOWE

Gmina realizowała w 2020 roku jeden projekt edukacyjny ze środków pozyskanych z Unii Europejskiej w ramach Regionalnego Programu Operacyjnego Województwa Małopolskiego na lata 2014-2020, działanie: 10.1.5 Edukacja w szkołach prowadzących kształcenie ogólne. Projekt „Małopolskie Talenty – I i II etap edukacyjny– Gmina Sucha Beskidzka”– wartość dofinansowania: **489 680,25 zł**. W ramach projektu zorganizowano w 2020 r.: 1080 godzin zajęć dodatkowych z nauk matematyczno-przyrodniczych, języka angielskiego i kompetencji ponad przedmiotowych dla uczniów z wszystkich szkół podstawowych.

Ponadto zrealizowano również rządowy program o charakterze pomocy materialnej „Wyprawka szkolna” w ramach którego zostało udzielone wsparcie w zakresie zakupu podręczników dla uczniów na łączną kwotę 6 328,00 zł. Udzielano również pracodawcom dofinansowania kosztów kształcenia młodocianych uczniów z Funduszu Pracy (nauka zawodu) na łączną kwotę : **40 405,00 zł**.

8.8 MIEJSKA ŚWIETLICA PROFILAKTYCZNA

Miejska Świetlica Profilaktyczna jest samorządową instytucją gminy Sucha Beskidzka, która została powołana przez Radę Miejską w dniu 16 lutego 2000 roku. Jest placówką wsparcia dziennego typu opiekuńczego dla dzieci i młodzieży z terenu miasta Sucha Beskidzka.

W związku z sytuacją spowodowaną epidemią COVID-19, w 2020 roku Miejska Świetlica Profilaktyczna była zawieszona w prowadzeniu zajęć opiekuńczo – wychowawczych w okresie: od 12.03.2020r. do 16.08.2020r. oraz od 01.11.2020r. do 14.02.2021r.

W czasie trwania pandemii działalność placówki i szereg prowadzonych zajęć zmieniło swoją dotychczasową formę. Takie zajęcia jak: kulinarne, teatralne i komputerowe nie mogły być zrealizowane ze względu na wymogi sanitarno-epidemiologiczne. Zgodnie z wytycznymi jak najwięcej zajęć przeprowadzono na świeżym powietrzu. Warsztaty plastyczne i ogólnorozwojowe realizowane były w plenerze. Wychowankowie uczestniczyli w zajęciach sportowo-rekreacyjnych i wycieczkach pieszych poznając nasze miasto. W ramach zajęć ogólnorozwojowych prowadzona była edukacja ekologiczna w formie pogadanek i wycieczek krajoznawczych. W okresie roku szkolnego dużą uwagę skupiono na pomocy w nauce wychowankom Świetlicy. Wszystkie działania prowadzone były zgodnie z wytycznymi sanitarno-epidemiologicznymi dotyczącymi placówek wsparcia dziennego typu opiekuńczego. Założenia te określały również ograniczoną liczbę miejsc, co spowodowało zmniejszenie ilości zapisanych wychowanków.

W okresie zawieszenia działalności opiekuńczo – wychowawczej w budynku Miejskiej Świetlicy Profilaktycznej prowadzone były prace remontowe oraz porządkowe.


Tabela 27. Organizacja i system pracy Miejskiej Świetlicy Profilaktycznej w 2020 roku

	01.01.2020r. – 11.03.2020r. (okres przed pandemią)	12.03.2020r. – 31.12.2020r. (okres pandemii)
Ilość dni pracy w tygodniu	6	5
Ilość godzin pracy w tygodniu	44	40
Liczba miejsc	50	28
Czas pracy	<i>Wrzesień – czerwiec</i> poniedziałek – piątek: 10:00 – 18:00 sobota: 8:00 – 12:00. <i>Ferie szkolne i wakacje</i> poniedziałek – piątek: 8:00 – 16:00 sobota: 8:00 – 12:00.	<i>Wrzesień – czerwiec</i> poniedziałek – piątek: 9:00 – 17:00 <i>Wakacje:</i> poniedziałek – piątek: 8:00 – 16:00

Zatrudnienie jednostki

Jednostka zatrudnia 5 osób. Zatrudnienie uległo zmianie w okresie trwania pandemii.

Wykres 116. Zatrudnienie przed okresem pandemii



Źródło: Miejska Świetlica Profilaktyczna w Suchej Beskidzkiej

Wykres 117. Zatrudnienie w okresie trwania pandemii



Źródło: Miejska Świetlica Profilaktyczna w Suchej Beskidzkiej

Budżet w 2020 roku

Tabela 28. Wysokość środków budżetowych i wykonanie na 31 grudnia 2020 roku

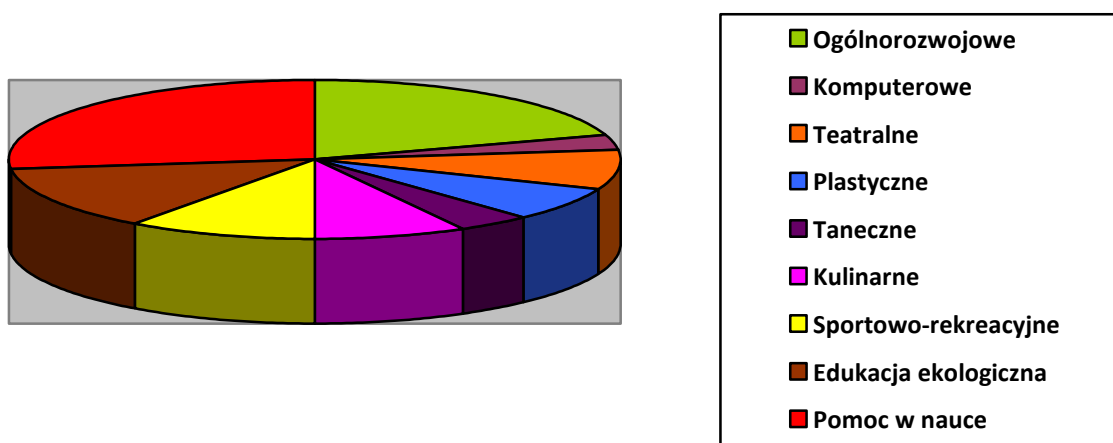
Budżet jednostki ogółem	368 756,00 zł	100%
Środki własne Gminy	368 756,00 zł	100%
Wykonanie	246 073,75 zł	66,73%

Źródło: Sprawozdanie z wykonania budżetu

Miejska Świetlica Profilaktyczna jest jednostką budżetową, jej cele i zadania to:

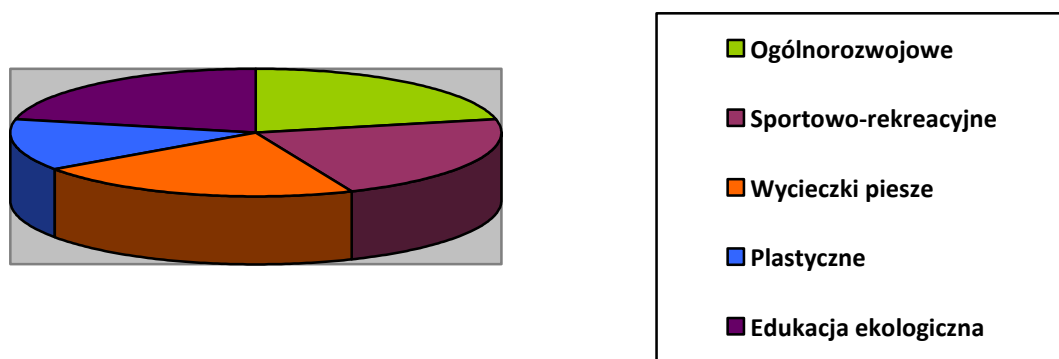
- zapewnienie opieki wychowawczej dzieciom;
- tworzenie warunków do nauki własnej i pomoc w nauce;
- rozwijanie zainteresowań i uzdolnień wychowanków;
- pomoc w kryzysach szkolnych, rodzinnych;
- dożywianie dzieci;
- organizacja zajęć i czasu wolnego, (np. w okresie ferii zimowych, wakacji);
- nauka umiejętności życia w grupie;
- współpraca z rodziną.

Wykres 118. Rodzaje zajęć przed ogłoszeniem stanu epidemii w 2020 roku



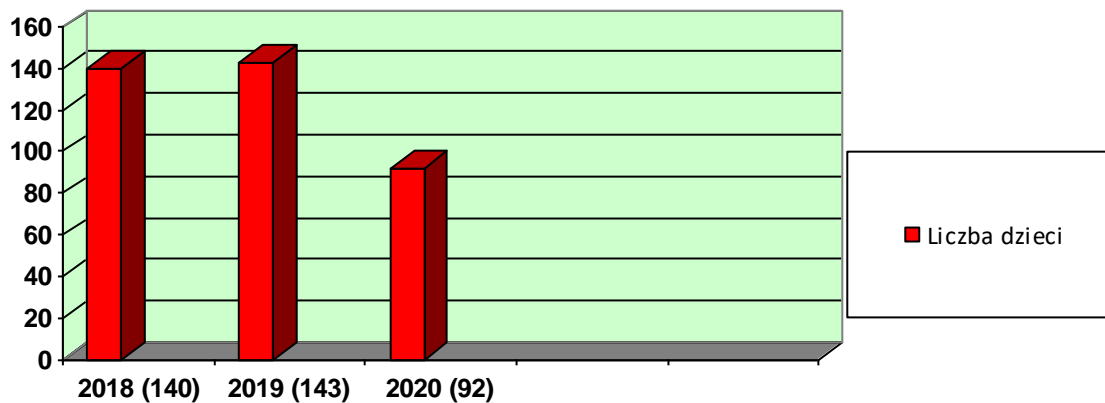
Źródło: Miejska Świetlica Profilaktyczna w Suchej Beskidzkiej

Wykres 119. Rodzaje zajęć w okresie stanu epidemii w 2020 roku



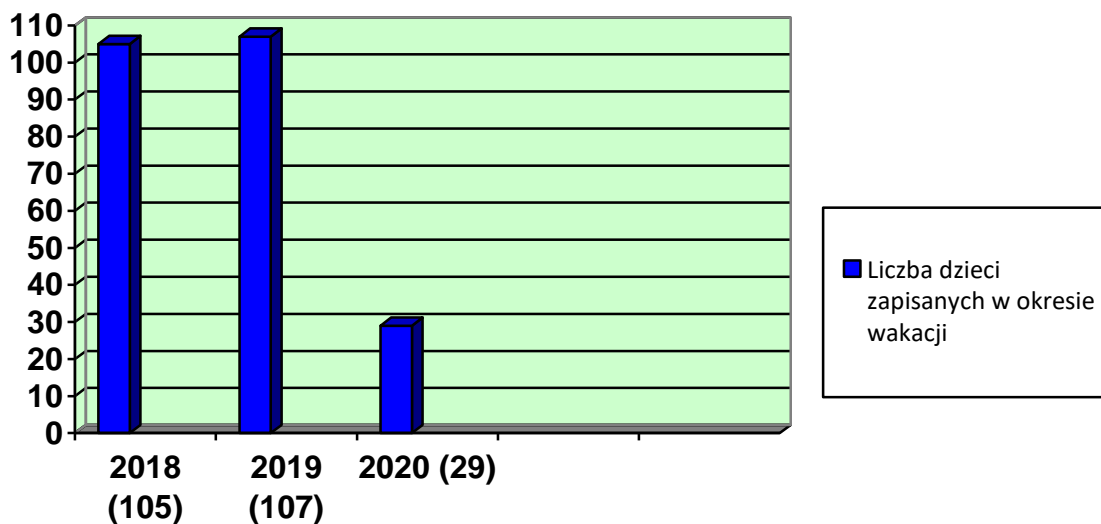
Źródło: Miejska Świetlica Profilaktyczna w Suchej Beskidzkiej

Wykres 120. Liczba dzieci uczestniczących w zajęciach w 2020 roku w porównaniu do lat poprzednich



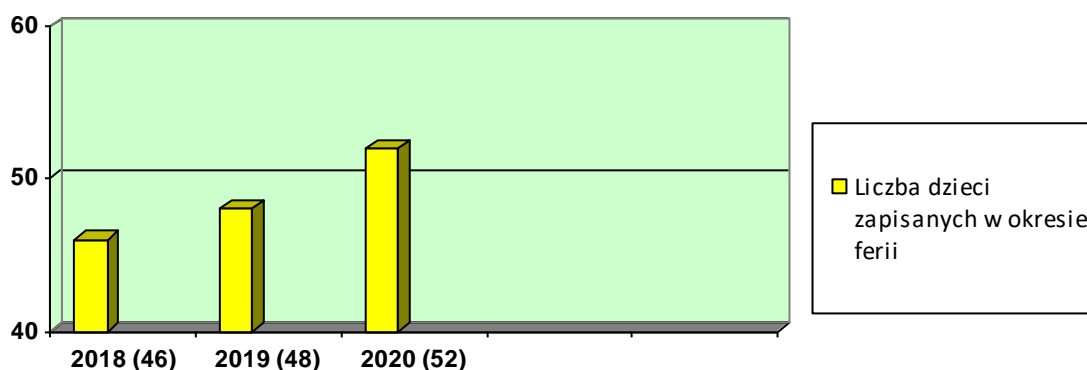
Źródło: Miejska Świetlica Profilaktyczna w Suchej Beskidzkiej

Wykres 121. Liczba dzieci uczestniczących w zajęciach w okresie wakacji w 2020 roku w porównaniu do lat poprzednich



Źródło: Miejska Świetlica Profilaktyczna w Suchej Beskidzkiej

Wykres 122. Liczba dzieci uczestniczących w zajęciach w okresie ferii zimowych w 2020 roku w porównaniu do lat poprzednich



Źródło: Miejska Świetlica Profilaktyczna w Suchoj Beskidzkiej

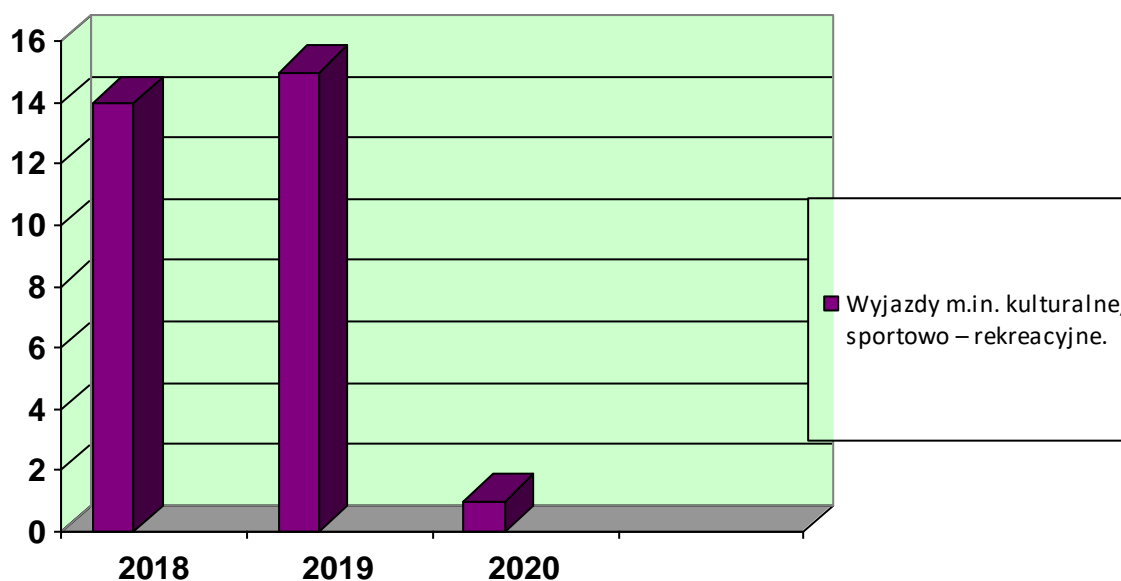
Tabela 29. Współpraca MŚP z instytucjami i organizacjami pożytku publicznego w 2020 roku

Miejski Ośrodek Pomocy Społecznej	Dzięki współpracy z tą jednostką Miejska Świetlica Profilaktyczna ma możliwość pomocy dziecku i rodzinie np. poprzez zapewnienie dofinansowania do wyżywienia w okresie wakacji i ferii. Nasza placówka ściśle współpracuje z asystentami rodzin z terenu miasta w celu zwiększenia efektywności pracy z rodziną.
Komenda Powiatowa Policji	Współpraca z Komendą Powiatową Policji opiera się głównie na przybliżeniu wychowankom działań policji. W okresie ferii i wakacji odbywają się pogadanki na temat bezpiecznego spędzania czasu wolnego oraz zagrożeń, z jakimi mogą się spotkać dzieci na co dzień.
Powiatowa Państwowa Straż Pożarna	Współpraca z Powiatową Strażą Pożarną opiera się na przybliżeniu dzieciom zawodu strażaka. W ramach spotkań odbywają się pogadanki na temat bezpieczeństwa, pokazy sprzętu oraz wozów strażackich. W tegoroczne wakacje odwiedzili świetlicę prezentując sprzęt strażacki znajdujący się na wyposażeniu specjalistycznych samochodów.
Zespół Interwencji Kryzysowej	W ramach współpracy ZIK udziela pomocy naszym wychowankom i ich rodzinom w zakresie: pomocy psychologicznej, grup wsparcia (w szczególności dla osób dotkniętych przemocą i dla rodzin zastępczych), zajęć socjoterapeutycznych, w których uczestniczą niektórzy podopieczni Świetlicy.
Kuratorzy sądowi	Współpraca z kuratorami pozwala na lepszą pomoc rodzinom znajdującym się w ciężkiej sytuacji. Stały kontakt z kuratorami

	pozwała na dostosowanie działań pomocowych i wychowawczych do aktualnej sytuacji wychowanków.
Szkoły	W celu ulepszenia i usprawnienia działań opiekuńczo – wychowawczych oraz pomocowych Miejska Świetlica Profilaktyczna współpracuje ze szkołami, a przede wszystkim z pedagogami i wychowawcami swoich podopiecznych. Często zdarza się, że to właśnie oni kierują uczniów do Świetlicy. Dzięki takiej współpracy dzieci pochodzące z rodzin dysfunkcyjnych, czy też mające trudności w nauce zostają objęte opieką oraz otrzymują właściwą pomoc.
Zespół Interdyscyplinarny	Zespół Interdyscyplinarny tworzą przedstawiciele lokalnych instytucji, których praca ukierunkowana jest na niesienie pomocy rodzinom często dysfunkcyjnym i nie radzącym sobie z problemami współczesnego świata. Pracownicy Świetlicy również są członkami Zespołu, dzięki czemu są na bieżąco informowani w sprawach swoich wychowanków, ale również innych dzieci, które należy objąć pomocą opiekuńczo – wychowawczą.
Przedszkola	Współpraca z przedszkolami opiera się na integracji wychowanków placówek. Polega ona na spotkaniach, podczas których organizowane są różnorodne zajęcia. Wychowawcy Świetlicy zapraszani byli również do przedszkola na spotkania, podczas których czytali przedszkolakom bajki.
Instytucje kultury	Biblioteka Suska, Miejski Ośrodek Kultury – Zamek oraz Muzeum Miejskie Suchej Beskidzkiej prowadzą działalność edukacyjną w zakresie kultury, organizują wystawy, popularyzują wiedzę i sztukę oraz upowszechniają dorobek kulturalny.
Liga Obrony Kraju	Wychowankowie świetlicy brali udział w zajęciach na strzelnicy organizowanych przez LOK.
Klub Seniora	W ramach współpracy seniorzy biorą udział w zajęciach z dziećmi z Miejskiej Świetlicy Profilaktycznej, zajęcia te mają na celu integrację międzypokoleniową. Prowadzone są zajęcia z różnych bloków tematycznych.
Caritas	Dzięki tej współpracy młodzież wspiera pracę wychowawców, sami uczą się opieki oraz organizacji czasu wolnego dla wychowanków placówki, pomagają im w nauce. Młodzież odwiedzała młodszych kolegów również w ferie.

Świetlica w ramach integracji międzypokoleniowej organizuje różnego rodzaju wyjazdy m.in. kulturalne, sportowo – rekreacyjne.

Wykres 123. Organizacja wyjazdów integracyjnych oraz o charakterze kulturoznawczym i sportowo – rekreacyjnym w 2020 roku w porównaniu z latami ubiegłymi



Źródło: Miejska Świetlica Profilaktyczna w Suchej Beskidzkiej

Imprezy i akcje organizowane przez Miejską Świetlicę Profilaktyczną w 2020r.

Dzień Babci i Dziadka, Orszak Trzech Króli, Ferie w mieście, Karnawał, Wycieczka wyjazdowa oraz wycieczki piesze.

Wnioski końcowe

Miejska Świetlica Profilaktyczna realizuje zadania zgodnie z przyjętymi celami oraz wyznaczonymi kierunkami działań. Placówka stara się wychodzić na przeciw potrzebom środowiska lokalnego. Poszerza swoją ofertę, dzięki czemu cieszy się dużym zainteresowaniem na terenie miasta Sucha Beskidzka. Jednak ze względu na epidemię trwającą przez większą część 2020 roku, był to najtrudniejszy okres dla świetlicy od początku prowadzenia działalności. Przez ponad siedem miesięcy roku, decyzją władz państwowych prowadzenie zajęć opiekuńczo wychowawczych było zawieszona, a przez kolejne 2,5 miesiąca ograniczone ze względu na wprowadzone obostrzenia.

9. POMOC SPOŁECZNA

9.1. MIEJSKI OŚRODEK POMOCY SPOŁECZNEJ

Realizatorem zadań Gminy Sucha Beskidzka z zakresu pomocy społecznej jest Miejski Ośrodek Pomocy Społecznej. Jednostka ta podejmuje działania zgodnie z obowiązującymi ustawami, programami rządowymi do realizacji których obowiązany był organ wykonawczy oraz przyjętymi gminnymi dokumentami planistycznymi obejmującymi obszar polityki społecznej tj. m.in. Strategią Rozwiązywania Problemów Społecznych w Gminie Sucha Beskidzka na lata 2020 – 2025, Programem Wspierania Rodziny w Gminie Sucha Beskidzka na lata 2021 – 2023, Gminnym Programem Przeciwdziałania Przemocy w Rodzinie oraz Ochrony Ofiar Przemocy w Rodzinie na lata 2019 – 2021, Gminnym programem osłonowym „Posiłek w szkole i w domu” na lata 2019 – 2023.

W tym miejscu warto podkreślić specyfikę roku 2020, który upłynął pod znakiem pandemii COVID19. Sytuacja epidemiologiczna w kraju postawiła przed pracownikami Miejskiego Ośrodka Pomocy Społecznej wiele wyzwań, z którymi do tej pory nie było konieczności się mierzyć. Czas ten zweryfikował zdolność do organizowania i niesienia skutecznej pomocy mieszkańcom, tam gdzie była ona najbardziej potrzebna. Mimo wszechogarniającego poczucia zagrożenia, zwłaszcza w pierwszych miesiącach pandemii, pracownicy MOPS, ale i mieszkańcy miasta, nie pozostawali bierni. Miejski Ośrodek Pomocy Społecznej szybko wprowadził usprawnienia organizacyjne, które pozwoliły na bezpośrednią obsługę mieszkańców i osobisty kontakt pomiędzy osobami wymagającymi wsparcia, a pracownikami MOPS, zwłaszcza pracownikami socjalnymi i asystentem rodziny. Pozyskane środki w ramach Małopolskiej Tarczy Antykryzysowej przeznaczono na poprawę bezpieczeństwa sanitarnego w siedzibie MOPS. Zakupione zostały środki ochrony osobistej, środki dezynfekcyjne, oczyszczacze powietrza, przegrody pleksi itp., które to pozwoliły na utrzymanie otwartego dla mieszkańców Ośrodka, nawet podczas drugiej i trzeciej fali zachorowań. Pod koniec roku pracownicy socjalni w większości zgłosili się do szczepień ochronnych już w tzw. Etapie „0”.

Aktywność samorządu lokalnego, również w kontekście pomocy społecznej, koncentrowała się w roku 2020 na zachowaniu płynnego biegu prowadzonych działań, ale również na wprowadzaniu nowych rozwiązań i form wsparcia. Dla przykładu w ubiegłym roku do katalogu wsparcia suskiego MOPS wprowadzone zostały Specjalistyczne usługi opiekuńcze dla osób z zaburzeniami psychicznymi.

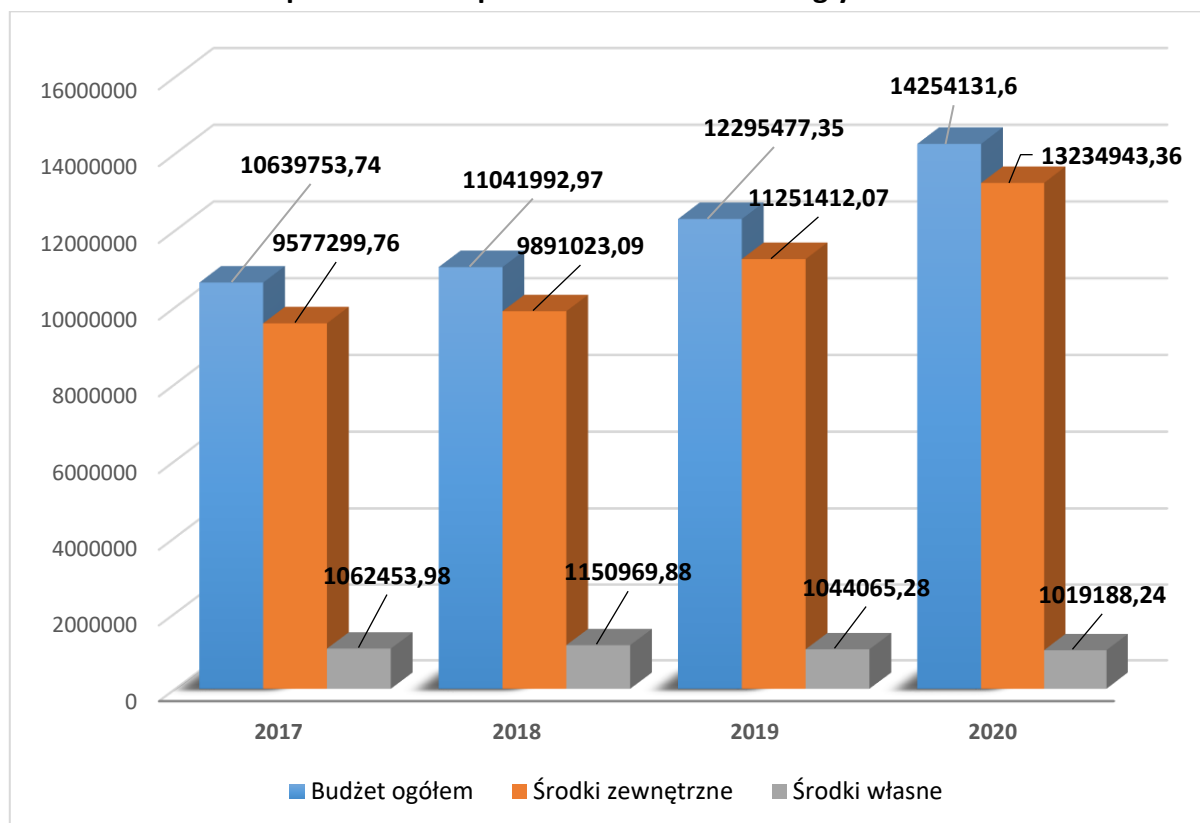
BUDŻET MOPS W ROKU 2020

Tabela 30. Budżet Miejskiego Ośrodka Pomocy Społecznej w 2020 roku z podziałem na źródła pochodzenia

Budżet MOPS ogółem	%	Środki własne gminy /w tym wkład własny do projektu RPO/	%	Środki zewnętrzne	%
14.254.131,60 zł	100	1.019.188,24	7	13.234.943,36	93

Na środki zewnętrzne składa się dotacja z budżetu wojewody małopolskiego oraz środki pozyskane w ramach Programów i Projektów. W stosunku do roku ubiegłego budżet wzrósł o 15,93%. Na wzrost budżetu wpłynęły przede wszystkim wydatki związane z realizacją zadań zleconych tj. zmiana w Programie 500+. Przez cały rok 2020 świadczenie wychowawcze było wypłacane na pierwsze dziecko niezależnie od dochodu rodziny, podczas gdy w 2019 roku regulacja ta weszła w życie dopiero od lipca.

Wykres 124. Budżet Miejskiego Ośrodka Pomocy Społecznej w 2020 roku z podziałem na źródła pochodzenia i porównaniem do lat ubiegłych



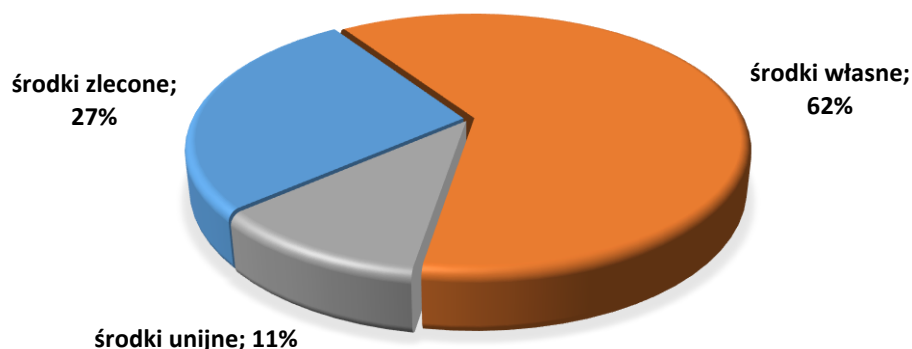
Źródło: Sprawozdania z wykonania budżetu gminy Sucha Beskidzka

ZATRUDNIENIE W MOPS WG STANU NA 31.12.2020

Tabela 31. Stan zatrudnienia w MOPS na dzień 31.12.2020 r.

Nazwa komórki organizacyjnej		Wymiar zatrudnienia (etaty)
Kierownik		1
Dział Finansowo- Księgowy		3
Dział Świadczeń Rodzinnych		2
Dział Pomocy Społecznej	Pracownicy socjalni	4
	Zespół Projektowy (pracownik socjalny, aspirant pracy socjalnej)	2
Asystent rodziny		1
łącznie		13

Wykres 125. Źródła finansowania wynagrodzeń pracowników MOPS w 2020 roku



Źródło: Miejski Ośrodek Pomocy Społecznej w Suchej Beskidzkiej

Wykres nr 125 pokazuje źródła finansowania wynagrodzeń pracowników MOPS w ujęciu procentowym. Struktura ta w roku 2020 w porównaniu z rokiem 2019 uległa zmianie. Zmniejszony został udział środków zleconych (w 2019 r. było to 30%), kosztem wzrostu procentowego udziału środków własnych.

Powyższa sytuacja wynika z kilku czynników. Po pierwsze kadra Ośrodka w stosunku do roku 2019 zmniejszyła się o jeden etat w dziale Świadczeń Rodzinnych, który to w większości finansowany jest z dotacji. Po drugie środki Resortowego Programu "Asystent Rodziny na rok 2020", z których zwyczajowo gminy otrzymywały dotacje do wynagrodzenia asystenta rodziny, zostały w wyniku pandemii znacznie ograniczone. Z uwagi na powyższe, zamiast kilkunastotysięcznych dotacji, gminom przydzielono jedynie jednorazowe środki na

dodatek do wynagrodzenia dla asystentów rodziny za pracę w okresie pandemii w wysokości 1700,00 zł brutto. Po trzecie w końcówce 2020 r. wypłacone zostały odprawy emerytalno – rentowe dla trzech pracowników MOPS, w tym dla byłej Kierownik Ośrodka. Odprawy te również finansowane są ze środków własnych.

9.2. ZADANIA W ZAKRESIE POMOCY SPOŁECZNEJ

Zadania w zakresie pomocy społecznej realizowane przez MOPS są związane m.in. z prowadzoną pracą socjalną, a także z przyznawaniem i wypłatą świadczeń pieniężnych i niepieniężnych, których realizację w 2020 roku przedstawia tabela 32.

Tabela 32. Zadania w zakresie pomocy społecznej realizowane w 2020 r.

Rodzaj świadczeń	Liczba osób którym przyznano świadczenie decyzją	Liczba rodzin	Liczba osób w rodzinach	Liczba świadczeń	Wydatki
Świadczenia pieniężne i niepieniężne, praca socjalna w tym:	321	209	482	13.514	877.127,64 zł
1.Zasiłki, w tym :	276	134	321	1016	563.807,05 zł
a)stałe	30	30	37	324	175.159,14 zł
b)okresowe	82	68	134	561	157.907,52 zł
c) celowe- w tym zasiłki celowe, celowe specjalne, zasiłki celowe na zakup żywności	223	119	293	131	230.740,39 zł
d) zdarzenie losowe	0	0	0	0	0,00 zł
2.Dożywianie	116	71	169	11.964	87.372,50 zł
3.Uслуги opiekuńcze	6	6	7	450	12.712,00 zł
4. Domy pomocy społecznej	7	7	7	84	209.956,09 zł
5. Schronienie	0	0	0	0	3.280,00 zł
6. Praca socjalna	x	210	465	x	x

Łączna liczba osób objętych wsparciem w ramach pomocy społecznej wyniosła 482 osoby z 209 rodzin i w stosunku do roku poprzedniego zmalała o 50 osób z 20 rodzin.

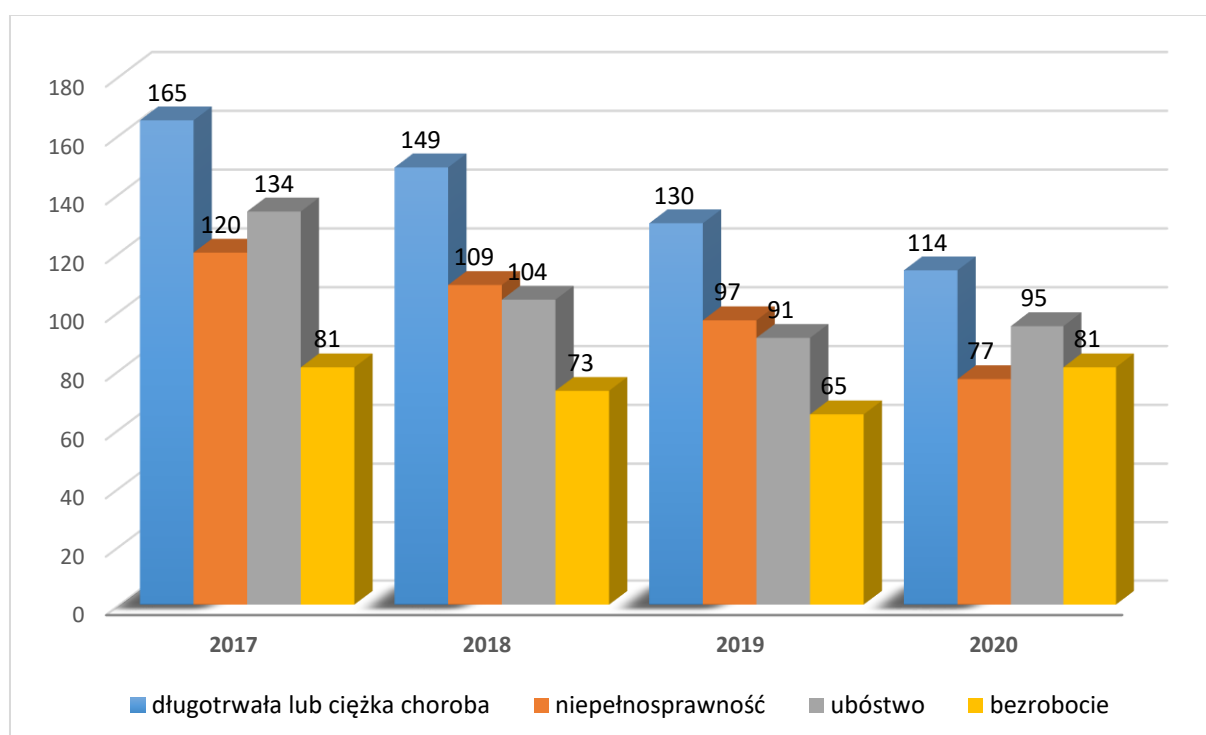
Do najważniejszych zadań własnych z zakresu pomocy społecznej realizowanych przez suski MOPS należy opłata pobytów w Domach Pomocy Społecznej, rodzinach zastępczych i placówkach opiekuńczo - wychowawczych, wypłata zasiłków stałych, okresowych, celowych, celowych specjalnych oraz świadczeń pieniężnych na zakup posiłku lub żywności, opłata posiłków, składki zdrowotnej, usług opiekuńczych (w tym specjalistycznych) czy pobytu w schronisku dla osób bezdomnych. W 2020 r. wzrosła kwota wydatków na wypłatę min. zasiłków stałych czy zasiłków na zakup żywności oraz opłatę usług opiekuńczych (w tym

specjalistycznych). Zmniejszyły się natomiast wydatki na wypłatę zasiłków celowych (w tym celowych specjalnych), opłatę posiłków dla dzieci i osób potrzebujących, a także opłatę schroniska dla osób bezdomnych. Realizacja pozostałych świadczeń utrzymana jest na względnie stałym poziomie.

Tabela 33. Najczęstsze przyczyny trudnej sytuacji życiowej osób ubiegających się o świadczenia z pomocy społecznej w 2020 roku

Przyczyna	długotrwała lub ciężka choroba	niepełnosprawność	ubóstwo	bezrobocie
Liczba rodzin	114	77	95	81

Wykres 126. Najczęstsze powody udzielania świadczeń z pomocy społecznej w 2020 roku w porównaniu do lat poprzednich



Źródło: Miejski Ośrodek Pomocy Społecznej w Suchej Beskidzkiej

GMINNY PROGRAM OSŁONOWY „POSILEK W SZKOLE I W DOMU” NA LATA 2019 – 2023

W roku 2020 wsparcie uzyskało 243 osoby ze 128 rodzin. Pomoc przyznawana była w formie opłaty obiadów dla uprawnionych dzieci w stołówkach szkolnych i przedszkolu, zasiłków celowych na zakup posiłku, a także na zapewnienie w okresie jesienno – zimowym jednego gorącego posiłku dziennie dla osób ubogich, bezdomnych, samotnych,

niepełnosprawnych. Łączny koszt Programu wyniósł 227.933,70 zł, z czego kwota 179.200,00 zł pochodziła z dotacji, natomiast wkład własny Gminy wyniósł 48.733,70 zł.

PROGRAM OPERACYJNY POMOC ŻYWNOŚCIOWA (FEAD)

Wzorem lat ubiegłych pracownicy socjalni MOPS w 2020 r. kwalifikowali osoby uprawnione do korzystania z pomocy w formie żywności, która wydawana była przez Parafię Sucha Beskidzka przy współpracy Caritas w Krakowie oraz przez Polski Związek Emerytów, Rencistów i Inwalidów w Suchoj Beskidzkiej. W 2020 r. wydano 14 nowych skierowań, przy czym ciągle obowiązywały zaświadczenia wydane w roku 2019, w liczbie 147.

WSPIERANIE OSÓB BEZDOMNYCH

Wszystkim przebywającym na terenie Miasta w 2020 roku osobom bezdomnym Gmina zapewniała możliwość pobytu w noclegowni lub schronisku dla bezdomnych m.in. w Nowym Sączu, Kluczach, Miechowie i Gwizdaju. Na tę formę pomocy nie wyraziła zgody żadna z osób bezdomnych. Osoby potrzebujące miały zapewnioną pomoc m.in. w formie gorącego posiłku, zakupu odzieży, obuwia, żywności.

W 2020 r. Miejski Ośrodek Pomocy Społecznej poniósł koszty za utrzymanie miejsca w gotowości w noclegowni oraz ogrzewalni w łącznej kwocie 3.280,00 zł.

AKTYWIZACJA OSÓB BEZROBOTNYCH

W ramach polityki społecznej gminy skierowanej na aktywizację osób bezrobotnych objętych wsparciem pomocy społecznej realizowane były różnorodne działania:

- **Prace społecznie użyteczne** - organizowane w ramach Porozumienia z Powiatowym Urzędem Pracy w Suchoj Beskidzkiej. Na realizację prac społecznie użytecznych pozyskano z PUP Sucha Beskidzka środki w wysokości 10.144,50 zł (wkład własny Gminy- 7.103,00 zł), z możliwości udziału w pracach społecznie użytecznych skorzystało łącznie 9 osób.
- **Projekt „Nowe horyzonty”** dofinansowany ze środków Europejskiego Funduszu Społecznego ma na celu aktywizację społeczno-zawodową mieszkańców gminy Sucha Beskidzka znajdujących się w niekorzystnej sytuacji życiowej. W pierwszej edycji projektu rozpoczętej w roku 2019 udział wzięło 20 uczestników, w tym 13 osób dorosłych i 7 dzieci. 5 osób z pierwszej edycji kontynuowało udział w projekcie w 2020 r., a dodatkowo zrekrutowano 20 nowych Uczestników i Uczestniczek. W ramach zaoferowanego wsparcia skorzystali oni z: pomocy pracownika socjalnego, indywidualnych spotkań z psychologiem, treningu kompetencji rodzicielskich, kursu prawa jazdy kat. B, rehabilitacji. Dzieci natomiast uczestniczyły w: terapii logopedycznej, terapii biofeedback, zajęciach

relaksacyjnych, zajęciach ruchowych z elementami integracji sensorycznej oraz indywidualnych spotkaniach z psychologiem dziecięcym. Z uwagi na obowiązujący w 2020 r. stan epidemii koronawirusa aktywizacja zawodowa dorosłych uczestników w postaci doradztwa zawodowego, kursów podnoszących kwalifikacje oraz staży została przesunięta na rok 2021. Ogólny koszt projektu przewidziany na lata 2019 - 2021 wynosi 970.178,10 zł, w tym wkład własny gminy 145.542,48 zł. W roku 2020 na realizację projektu wydatkowano kwotę 230.253,94 zł.

WSPIERANIE OSÓB STARSZYCH

Dla osób starszych świadczone jest wsparcie w formie pracy socjalnej, pomocy finansowej, rzeczowej oraz usługowej. Ponadto w 2020 roku na rzecz Seniorów podejmowane były następujące działania:

- Współpraca przy realizacji projektu pn. „**Małopolski Tele - Anioł**” współfinansowanego ze środków Europejskiego Funduszu Społecznego. Dzięki projektowi osoby niesamodzielne ze względu na stan zdrowia, wiek lub niepełnosprawność z terenu Gminy Sucha Beskidzka dysponują możliwością natychmiastowego połączenia się z Centrum Teleopieki. Projekt przewiduje też opcję korzystania z usług opiekuńczych i sąsiedzkich. Jednym z Partnerów przedsięwzięcia jest lokalne Stowarzyszenie Europejski Instytut Rozwoju Regionalnego z siedzibą w Suchej Beskidzkiej. Pracownicy socjalni MOPS pomagali wypełnić niezbędne formalności związane z rekrutacją do Projektu.
- W związku ze stanem epidemii koronawirusa pracownicy socjalni Miejskiego Ośrodka Pomocy Społecznej pozostawali w gotowości do świadczenia wsparcia mieszczącego się w założeniach programu „**Wspieraj Seniora**”. Szczególną uwagę przykładano do diagnozy środowiska i pozyskiwania informacji o osobach starszych, wymagających wsparcia i pomocy. W ramach Centralnej Aplikacji Statystycznej monitorowane były zgłoszenia do programu.

DZIAŁANIA PODEJMOWANE W ZWIĄZKU Z EPIDEMIA KOROAWIRUSA

W związku z wystąpieniem pandemii pracownicy socjalni Ośrodka Pomocy Społecznej byli w stałym kontakcie z podopiecznymi, szczególną troską obejmując osoby bezdomne, samotne, starsze, niepełnosprawne oraz dotknięte chorobą. Pracownicy socjalni, chcąc utrzymać stały kontakt z mieszkańcami, pełnili dyżury telefoniczne przez 7 dni w tygodniu od godziny 7.30 do 19.00-tej. Pozostawali oni w stałym kontakcie z osobami i rodzinami objętymi kwarantanną domową udzielając szczegółowych informacji na temat możliwości uzyskania różnych form pomocy i wsparcia.

W pierwszym okresie pandemii dostarczono bezpłatnie żywność dla 70 osób najbardziej potrzebujących oraz dla Rodzin, u których zostało potwierdzone zachorowanie COVID – 19 . Ośrodek współpracował z Ochotniczą Strażą Pożarną oraz funkcjonariuszami Straży Miejskiej zwłaszcza w dostarczaniu żywności oraz worków na odpady komunalne dla osób zakażonych i przebywających w izolacji domowej.

W ramach projektu „Kooperacje przeciw COVID” realizowanego przez Regionalny Ośrodek Polityki Społecznej w Krakowie, pozyskano pomoc finansową na wyposażenie pomieszczeń MOPS, oraz pracowników ośrodka w środki ochrony osobistej oraz sprzęt służący do dezynfekcji i ograniczania transmisji wirusa (przegrody pleksi, oczyszczacze powietrza, automatyczne urządzenia do dezynfekcji, maseczki ochronne, rękawice itp.). Łączna kwota uzyskanego dofinansowania to 7.799,70 zł.

9.3. PRZECIWDZIAŁANIE PRZEMOCY W RODZINIE

W 2020 roku realizowany był „Gminny Program Przeciwdziałania Przemocy w Rodzinie oraz Ochrony Ofiar Przemocy w Rodzinie na lata 2019 – 2021”. W Gminie działa powołany Zarządzeniem Burmistrza Zespół Interdyscyplinarny ds. Przeciwdziałania Przemocy w Rodzinie, którego obsługę administracyjno-techniczną prowadzi MOPS. W 2020 r. założonych zostało 14 procedur Niebieskiej Karty, natomiast 13 Niebieskich Kart kontynuowanych było z poprzedniego roku. Przeprowadzono 7 spotkań Zespołu Interdyscyplinarnego ds. Przeciwdziałania Przemocy w Rodzinie (w tym 2 w formie zdalnej), odbyto 69 spotkań grup roboczych. Przeprowadzono 89 monitoringów sytuacji w środowisku przez pracowników MOPS i 26 przez funkcjonariuszy KPP. Udzielono 151 porad. Złożono 2 zawiadomienia do organów ścigania o podejrzenie znęcania oraz 2 wnioski do Sądu o wgląd w sytuację małoletnich dzieci. Wsparciem objętych było 15 rodzin i 51 osób, w tym 21 dzieci. Pozostałe działania w obszarze przeciwdziałania przemocy w rodzinie, w tym realizowane w ramach Porozumienia ze Starostwem suskim:

- działania informacyjno-edukacyjne,
- poradnictwo specjalistyczne w zakresie przemocy domowej,
- grupy wsparcia,
- zajęcia socjoterapeutyczne dla dzieci i młodzieży,
- zabezpieczenia ofiar przemocy domowej w ramach hostelu,
- dostępu do całonocnego telefonu umożliwiającego kontakt z interwentem,
- szkolenia przedstawicieli instytucji działających w obszarze przeciwdziałania przemocy w rodzinie.

Podejmowane działania były zgodne z Krajowym Programem Przeciwdziałania Przemocy w Rodzinie.

9.4. WSPIERANIE RODZINY I SYSTEM PIECZY ZASTĘPCZEJ

Realizacja zadań odbywała się zgodnie z ustawą oraz „Programem Wspierania Rodziny dla Gminy Sucha Beskidzka na lata 2018 - 2020”. Dodatkowo Uchwałą Nr XXII/184/2020 Rady Miasta Sucha Beskidzka z dnia 30 listopada 2020 roku przyjęto „Program Wspierania Rodziny

w Gminie Sucha Beskidzka na lata 2021 – 2023”. Prowadzone były liczne działania profilaktyczne i edukacyjne mające na celu przeciwdziałanie dysfunkcji rodzin zagrożonych kryzysem.

Gmina zapewnia rodzinom przeżywającym trudności opiekuńczo – wychowawcze dostęp do specjalistycznego poradnictwa, a także wsparcie i pomoc asystenta rodziny. W 2020 roku łącznie z 15 rodzinami pracował 1 asystent rodziny. Gmina współfinansuje pobyt dzieci umieszczonych w rodzinach zastępczych. Na to zadanie w 2020 roku wydatkowano kwotę 30.992,18 zł.

9.5. INNE RODZAJE POMOCY I ŚWIADCZEŃ

- **Świadczenia rodzinne i opiekuńcze**

Tabela 34. Realizacja świadczeń rodzinnych i opiekuńczych w roku 2020

Rodzaj świadczenia	Liczba rodzin	Liczba świadczeń	Kwota świadczeń
Zasiłki rodzinne wraz z dodatkami	278	7.375	919.745,04 zł
Jednorazowa zapomoga z tyt. urodzenia dziecka	54	54	54.000,00 zł
Świadczenia rodzicielskie	32	188	172.491,60 zł
Jednorazowa zapomoga „Za Życiem”	0	0	0,00 zł
Zasiłki pielęgnacyjne	208	2.230	481.291,00 zł
Świadczenia opiekuńcze	61	651	909.641,00 zł
Razem	x	10.498	2.537.168,64 zł

W stosunku do roku poprzedniego zmalała kwota wydatków na świadczenia rodzinne, natomiast wzrosła kwota wydatków na świadczenia opiekuńcze. W roku 2020 zwiększyła się liczba wniosków na świadczenie pielęgnacyjne nad niepełnosprawnym dzieckiem, a także nad osobami dorosłymi.

- **Program Rodzina 500 oraz Program „Dobry Start”.**

Tabela 35. Realizacja świadczeń 500 + oraz Dobry Start 300+ w roku 2020

Rodzaj świadczenia	Liczba rodzin	Liczba dzieci	Liczba świadczeń	Kwota świadczeń
Świadczenia 500 +	987	1.614	17.910	8.927.686,20 zł
Świadczenie Dobry Start 300+	742	1.046	1.048	313.800,00 zł

Wydatki na świadczenia 500 + w stosunku do roku poprzedniego wzrosły o 1.928.901,40 zł, w związku z wypłatą świadczenia na pierwsze dziecko przez cały okres 2020 r., a nie jak w 2019 r. dopiero od miesiąca lipca. Średnia liczba rodzin korzystających ze świadczenia wychowawczego wynosiła w 2020 roku 987 rodzin.

- **Fundusz alimentacyjny oraz postępowanie wobec dłużników alimentacyjnych**

Przyznawanie i wypłata świadczeń z funduszu alimentacyjnego oraz prowadzenie postępowania wobec dłużników alimentacyjnych.

Tabela 36. Wypłacane Świadczenia z Funduszu alimentacyjnego w roku 2020

Rodzaj świadczenia	Liczba rodzin	Liczba dzieci	Liczba świadczeń	Kwota świadczeń
Świadczenia wypłacone z Funduszu alimentacyjnego	31	55	590	245.349,38 zł

W stosunku do roku ubiegłego o 7 wzrosła liczba dzieci uprawnionych do tej formy pomocy, a wydatki wzrosły o 15.249,38 zł.

Tabela 37. Dłużnicy alimentacyjni, kwota zadłużenia i ściągальność w roku 2020

Liczba dłużników alimentacyjnych	W tym dłużnicy zamieszkali na terenie Gminy Sucha B.	Ogólna kwota zadłużenia	Kwota zwrotu w roku 2020	Kwota przekazana do budżetu Państwa	Dochód Gminy
79	43	3.893.026,13 zł	83.023,73 zł	63.078,37 zł	19.945,36 zł

Ośrodek prowadzi działania mające zapewnić ściągальność zadłużenia, w tym pod rygorem skutków prawnych takich jak wnioski o ściganie za przestępstwo karne i zabranie prawa jazdy. Są to m.in. zobowiązania do rejestracji w PUP w przypadku niepodejmowania zatrudnienia, wnioski o aktywizację zawodową, zgłaszanie dłużników do biura informacji gospodarczej w razie powstania zaległości za okres dłuższy niż 6 miesięcy, ścisła współpraca z organem egzekucyjnym, wnioski o zajęcie nieruchomości, przekazywanie informacji uzyskanych z wywiadu alimentacyjnego i składanych oświadczeń majątkowych.

Wyżej wymieniona ogólna kwota zadłużenia dotyczy świadczeń wypłacanych od roku 2005 dotyczących świadczeń z FA oraz zaliczki alimentacyjne.

- **Karta Dużej Rodziny**

W 2020 roku przyznano 91 kart, w tym 35 w formie elektronicznej oraz 56 kart w formie tradycyjnej uprawniających do korzystania z systemu zniżek dla rodzin 3+.

- **Stypendia i zasiłki szkolne**

Wypłacono stypendia szkolne dla 58 uczniów z 31 rodzin znajdujących się w trudnej sytuacji materialnej. Łączna kwota wypłaconych świadczeń wyniosła 31.842,06 zł, z czego dotacja wynosiła 25.473,64 zł, wkład własny Gminy 6.368,42 zł.

- **Ubezpieczenia społeczne i zdrowotne**

Opłata składek na ubezpieczenie społeczne i zdrowotne za osoby pobierające świadczenia opiekuńcze oraz opłata składek na ubezpieczenie zdrowotne za osoby pobierające zasiłki stałe.

Tabela 38. Składki na ubezpieczenie społeczne i zdrowotne za osoby pobierające świadczenia opiekuńcze oraz pobierające zasiłki stałe w roku 2020

Rodzaj świadczenia	Liczba osób	Liczba świadczeń	Kwota świadczeń
Składka na ubezpieczenie społeczne	38	450	176.093,57 zł
Składka na ubezpieczenie zdrowotne	45	480	38.132,43 zł

Ponadto przeprowadzono 5 postępowań dotyczących ustalania uprawnień do świadczeń opieki zdrowotnej ze środków publicznych w przypadku osób, które nie posiadały ubezpieczenia zdrowotnego.

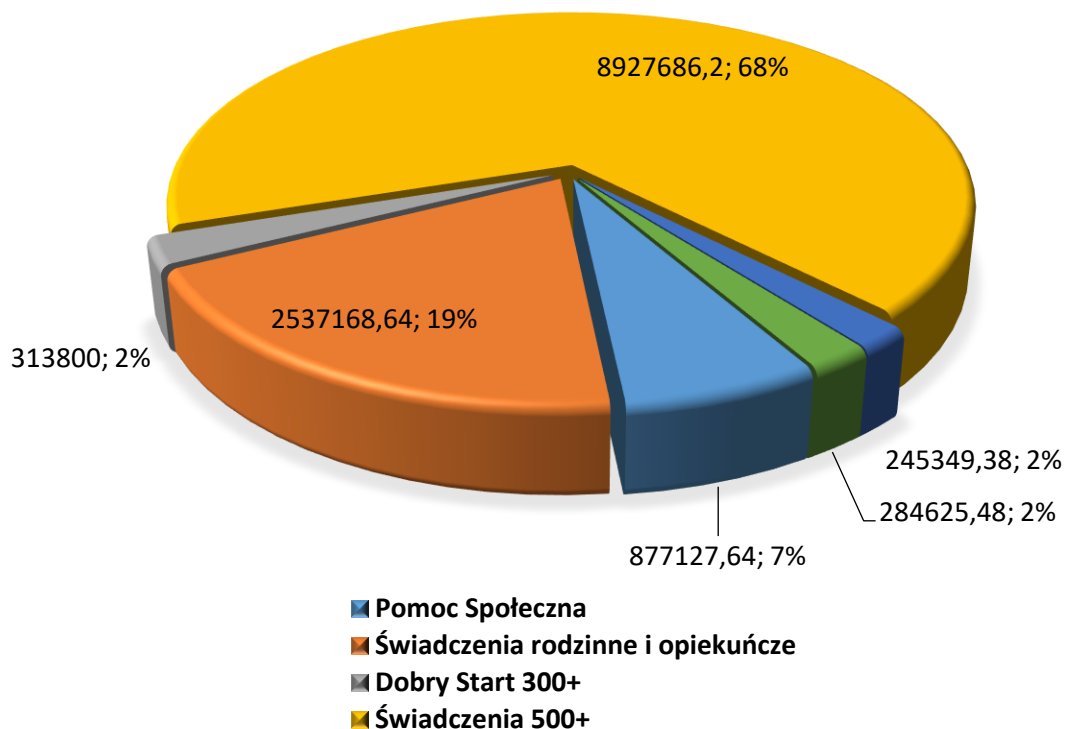
- **Dodatki mieszkaniowe i energetyczne**

W ramach prowadzonej przez Gminę polityki mieszkaniowej MOPS prowadzi postępowania w zakresie przyznawania dodatków mieszkaniowych i energetycznych, których realizację w ubiegłym roku przedstawia poniższa tabela

Tabela 39. Dodatki mieszkaniowe wypłacone w 2020 roku

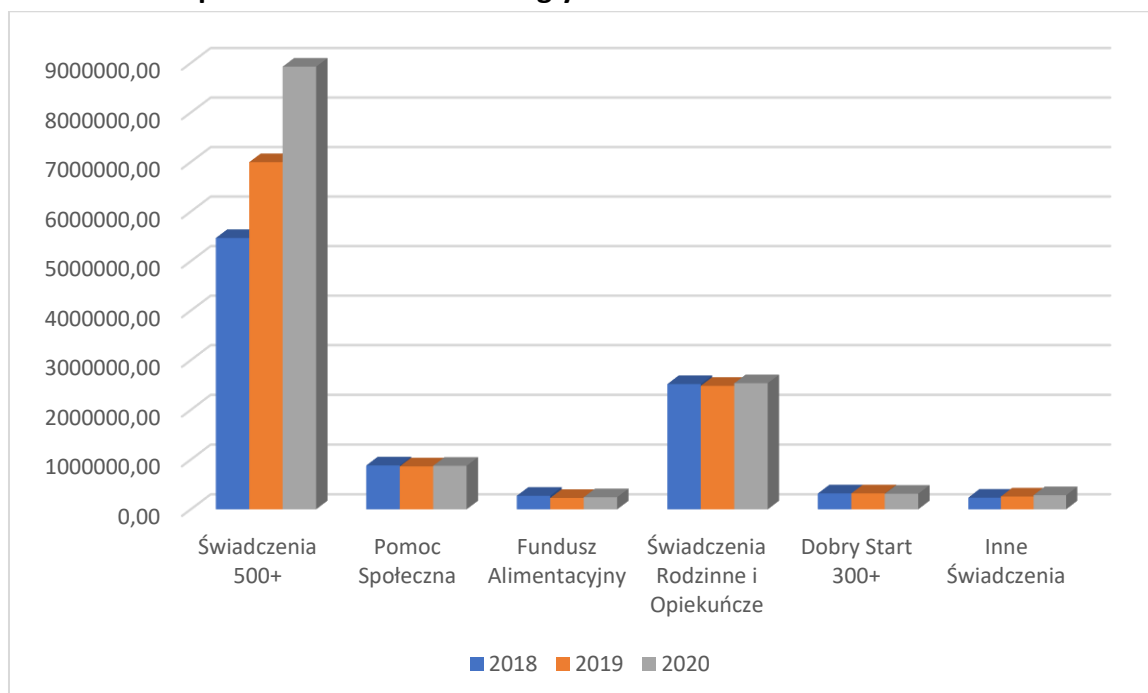
Rodzaj świadczenia	Liczba rodzin	Liczba świadczeń	Kwota świadczeń
Dodatki mieszkaniowe	22	193	37.626,53 zł
Dodatki energetyczne	7	67	930,89 zł

Wykres 127. Struktura Świadczeń zrealizowanych z budżetu MOPS w 2020 roku



Źródło: Miejski Ośrodek Pomocy Społecznej w Suchej Beskidzkiej

Wykres 128. Struktura wydatków na świadczenia zrealizowane przez MOPS w 2020 roku w porównaniu z latami ubiegłymi



Źródło: Miejski Ośrodek Pomocy Społecznej w Suchej Beskidzkiej

Miejski Ośrodek Pomocy Społecznej realizuje zadania zgodnie z przyjętą Strategią Rozwiązywania Problemów Społecznych dla Gminy Sucha Beskidzka, zgodnie z przyjętymi celami strategicznymi i wyznaczonymi kierunkami działań zmierzającymi do poprawy warunków życia i funkcjonowania mieszkańców. Strategia umożliwiła pozyskanie środków zewnętrznych m.in. z Europejskiego Funduszu Społecznego, co w znacznym stopniu umożliwiło realizację szeregu zadań w zakresie pomocy społecznej i przeciwdziałania bezrobociu. Podejmowane przy współpracy instytucji publicznych i samorządowych działania przyczyniają się do zmniejszenia zjawiska wykluczenia społecznego.

9.6. Realizacja Programów Profilaktycznych

Miejski Program Rozwiązywania Problemów Alkoholowych na rok 2020 został przyjęty przez Radę Miasta Sucha Beskidzka Uchwałą Nr XIV/118/2019 z dnia 30 grudnia 2019 r., natomiast Miejski Program Przeciwdziałania Narkomanii w Gminie Sucha Beskidzka na rok 2020 został przyjęty przez Radę Miasta Uchwałą Nr XIV/119/2019 z dnia 30 grudnia 2019 r. W ramach obu programów realizowano zadania własne gminy wynikające z ustawy o wychowaniu w trzeźwości i przeciwdziałaniu alkoholizmowi oraz ustawy o przeciwdziałaniu narkomanii, dotyczyły one:

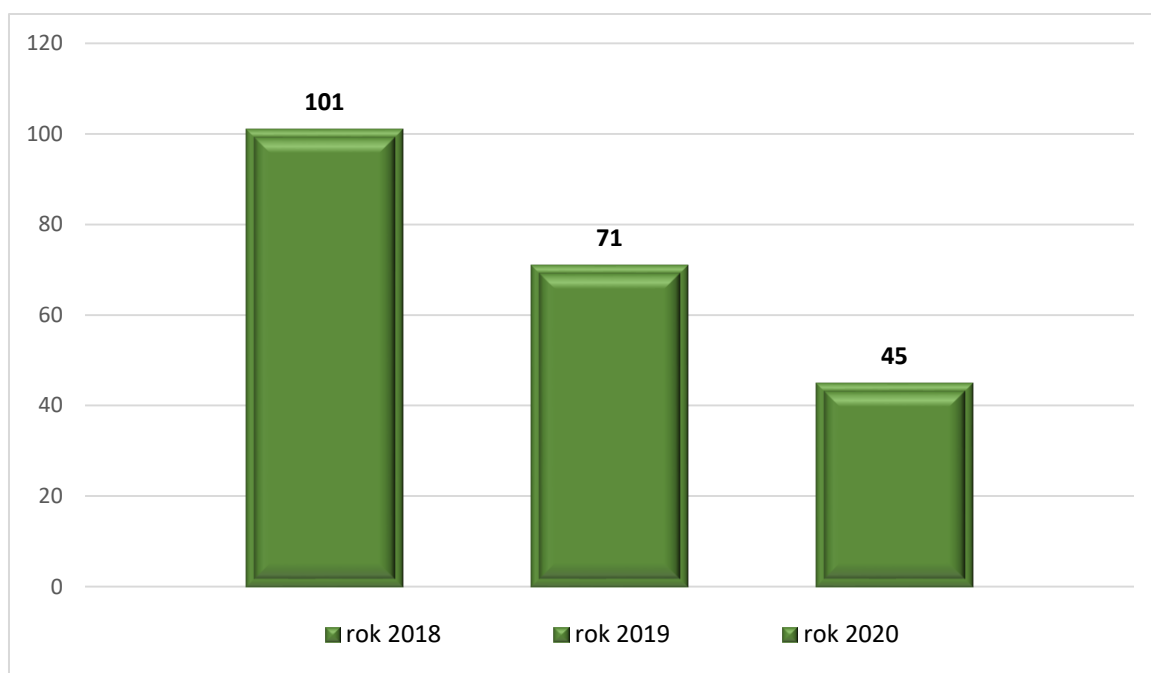
I. Zwiększenia dostępności pomocy terapeutycznej i rehabilitacyjnej dla osób uzależnionych i zagrożonych uzależnieniem, która realizowana była poprzez:

Współpracę z Ośrodkami Lecznictwa Odwykowego, w szczególności poprzez dofinansowanie Ośrodka Przeciwdziałania Problemom Alkoholowym w Bielsku Białej, który prowadzi izbę wytrzeźwień. W roku 2020 **do izby wytrzeźwień przewieziono zostały 3 osoby z terenu Suchej Beskidzkiej.**

Współpraca z Powiatowym Centrum Pomocy Rodzinie w Suchej Beskidzkiej.

Gmina Sucha Beskidzka na dofinansowanie działań PCPR w 2020 r. przeznaczyła kwotę 12 000 zł. Powiatowe Centrum Pomocy Rodzinie udzieliło wsparcia 45 osobom z terenu miasta Sucha Beskidzka, którym udzielono łącznie 120 porad. Było to wsparcie w zakresie poradnictwa: psychologicznego, pedagogicznego, rodzinnego, prawnego psychoedukacyjnego dla ofiar przemocy oraz poradnictwo specjalistyczne dla uzależnionych i współuzależnionych od alkoholu, narkotyków i innych substancji psychoaktywnych.

Wykres 129. Liczba osób korzystających z pomocy Powiatowego Centrum Pomocy Rodzinie w 2020 roku w porównaniu z latami ubiegłymi



Źródło: Powiatowe Centrum Pomocy Rodzinie w Suchej Beskidzkiej

Malejąca liczba porad wynika z coraz większej dostępności do nieodpłatnej pomocy prawnej po wejściu w życie ustawy o nieodpłatnej pomocy prawnej, nieodpłatnym poradnictwie obywatelskim oraz edukacji prawnej tj. (Dz. U. z 2020r. poz. 2232 ze zm.) oraz sytuacji związanej z pandemią COVID-19 i wynikającymi z tego ograniczeniami i izolacją.

Motywowanie do podjęcia leczenia odwykowego i kierowanie na leczenie przymusowe przez Miejską Komisję Rozwiązywania Problemów Alkoholowych.

W roku 2020 Miejska Komisja Rozwiązywania Problemów Alkoholowych **skierowała 6 wniosków do sądu rejonowego o wszczęcie postępowania w sprawie orzeczenia obowiązku poddania się leczeniu w zakładzie leczenia odwykowego.**

II. Udzielenie Rodzinom, w których występują problemy alkoholowe i narkomanii pomocy psychologicznej i prawnej, realizowanej poprzez:

1. Prowadzenie Punktu Konsultacyjnego dla mieszkańców miasta w zakresie terapii uzależnień. Podczas cotygodniowych dyżurów terapeuty w Punkcie Konsultacyjnym świadczona była pomoc dla osób uzależnionych od środków psychoaktywnych oraz członków ich rodzin.
2. Prowadzenie Miejskiej Świetlicy Profilaktycznej. Miejska Świetlica Profilaktyczna realizowała zadania w zakresie działalności wychowawczej, edukacyjnej, informacyjnej

i zapobiegawczej. Działalność świetlicy ukierunkowana jest na rozwijanie różnorodnych pasji wśród najmłodszych mieszkańców, tak aby stanowiły atrakcyjną formę spędzania wolnego czasu.

3. Współpracę z Policją, Sądem, Kuratorami, Prokuraturą, Miejskim Ośrodkiem Pomocy Społecznej dla zapewnienia kompleksowej pomocy rodzinom dotkniętym problemami alkoholizmu i przemocy.
4. Uczestnictwo w pracach zespołu interdyscyplinarnego ds. przeciwdziałania przemocy w rodzinie. Zespół Interdyscyplinarny ds. Przeciwdziałania Przemocy w Rodzinie, w roku 2020, zajmował się sprawami dotyczącymi przemocy, którym zazwyczaj towarzyszy problem uzależnienia.

III. Prowadzenie Profilaktycznej działalności informacyjnej i edukacyjnej w zakresie rozwiązywania problemów alkoholowych przeciwdziałania narkomanii, w szczególności dla dzieci i młodzieży, w tym prowadzenie pozalekcyjnych zajęć sportowych, a także działań na rzecz dożywiania dzieci uczestniczących w pozalekcyjnych programach opiekuńczo wychowawczych i socjoterapeutycznych, realizowanych poprzez:

1. Wspieranie realizacji programów profilaktycznych z zakresu uzależnień i propagowania zdrowego stylu życia realizowanych w szkołach podstawowych i średnich – realizowanych w ramach szkolnych programów profilaktycznych.
2. Prowadzenie i upowszechnianie pozalekcyjnych zajęć sportowych dla dzieci młodzieży jako formy alternatywnego spędzania wolnego czasu.
3. Finansowanie szkoleń, programów i spektakli profilaktycznych dla uczniów szkół podstawowych oraz średnich poruszających tematykę zagrożeń związanych z nadużywaniem alkoholu i innych środków psychoaktywnych, oraz promowania pozytywnych postaw społecznych. W roku 2020 były programy profilaktyki zintegrowanej: „Archipeląg Skarbów” -poruszający problem uzależnień oraz „Nawigacja w kryzysie – chroń siebie, wspieraj innych” - opracowany w trosce o zdrowie psychiczne i zapobieganie problemom dzieci i młodzieży. Odbiorcami programu byli uczniowie szkół podstawowych oraz ponadpodstawowych na terenie miasta. W ramach projektów przeprowadzone zostały również spotkania z rodzicami oraz szkolenia dla kadry pedagogicznej.
4. Finansowanie szkolenia z zakresu przestrzegania zasad sprzedaży napojów alkoholowych dla przedsiębiorców prowadzących działalność na terenie miasta.
5. Komenda Powiatowa Policji w Suchoj Beskidzkiej przeprowadziła szereg działań prewencyjno-profilaktycznych m.in. uczestniczyła w realizacji Małopolskiego Programu Przeciwdziałania Narkomanii na lata 2014-2020, czy też zrealizowała kampanię pn. „Narkotyki i dopalacze zabijają”.

IV. Wspomaganie działalności instytucji, stowarzyszeń i osób fizycznych, służącej rozwiązywaniu problemów alkoholowych, realizowane poprzez:

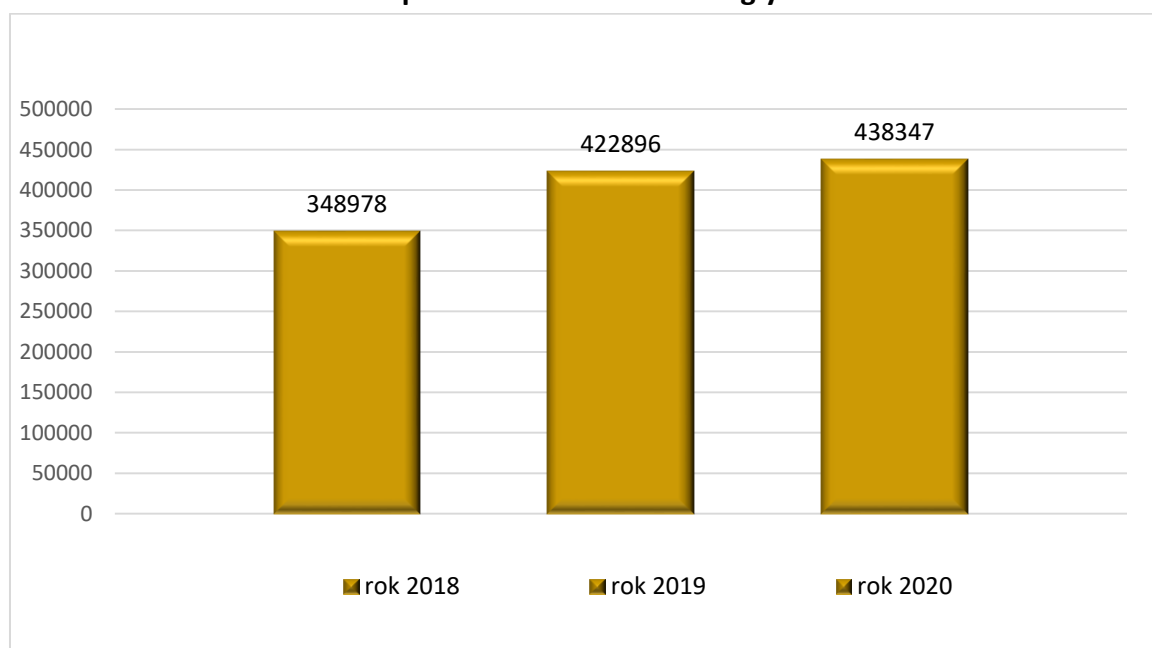
1. Dofinansowanie świadczeń terapii uzależnień realizowanych przez Stowarzyszenie „Pomocna Dłoń”. Świadczeniami w zakresie terapii uzależnienia i współuzależnienia od alkoholu lub innych substancji psychoaktywnych, udzielanymi ambulatoryjnie w formie porad, sesji psychoterapii indywidualnej, grupowej, rodzinnej lub psychoedukacyjnej objęte zostały osoby zamieszkujące w Suchoj Beskidzkiej.

Realizacja programów profilaktycznych stanowi aktywne działania Burmistrza Miasta, Miejskiej Świetlicy Profilaktycznej, Miejskiego Ośrodka Pomocy Społecznej, Szkół jak również jednostek gminy umożliwiających w sposób różnorodny na zagospodarowanie wolnego czasu dzieci i młodzieży (instytucje kultury, Miejskie Centrum Sportu i Rekreacji). Równie ważną rolę odgrywa w tym aspekcie wsparcie finansowe organizacji pozarządowych.

W związku z sytuacją epidemiologiczną niektóre zaplanowane 2020 r. zadania i działania na mogły zostać zrealizowane wyłącznie w zmodyfikowanej formie m.in. on-line z wykorzystaniem środków komunikacji na odległość.

Finansowanie zadań związanych z profilaktyką i rozwiązywaniem problemów alkoholowych oraz integracją społeczną osób uzależnionych od alkoholu zapewniono ze środków pochodzących z opłat za korzystanie z zezwoleń na sprzedaż detaliczną napojów alkoholowych.

Wykres 130. Wpływy z opłat za korzystanie z zezwoleń na sprzedaż napojów alkoholowych w 2020 roku w porównaniu z latami ubiegłymi



Źródło: Urząd Miasta Sucha Beskidzka, sprawozdania z wykonania budżetu

W związku z znaczącym wzrostem sprzedaży napojów alkoholowych wzrasta zapotrzebowanie na działania w zakresie profilaktyki oraz rozwiązywania problemów uzależnień. Szczególne znaczenie w tym zakresie ma zmniejszenie zachowań ryzykownych wśród dzieci i młodzieży, podniesienie świadomości w zakresie zagrożeń i sposobów postępowania w przypadku występowania zjawiska alkoholizmu oraz narkomanii, zintegrowanie instytucji i organizacji zajmujących się problemem uzależnień, zmniejszenie dostępu do substancji psychoaktywnych, zwiększenie liczby atrakcyjnych ofert spędzania wolnego czasu dla dzieci i młodzieży, udzielanie rodzinom, w których występują problemy uzależnień pomocy psychologicznej i terapeutycznej.

Pandemia zmieniła nasz świat w sposób gwałtowny, wiemy, że życie po pandemii będzie inne. Towarzyszy nam stres, niepokój o własne zdrowie, bliskich, ale także o przyszłość. Źródłem stresu jest sam proces adaptacji do tej trudnej sytuacji i jest dla wielu osób ogromnym obciążeniem psychicznym. Do tego dochodzi konieczność izolacji społecznej oraz mniejsza aktywność ruchowa. Te sytuacje wpłyną na częstsze sięganie po napoje alkoholowe. Osoby uzależnione mogą zaś doświadczyć nasilenia choroby. Wszystko to będzie wpływało w sposób niewyobrażalny na zwiększenie skali potrzeb w zakresie profilaktyki uzależnień.

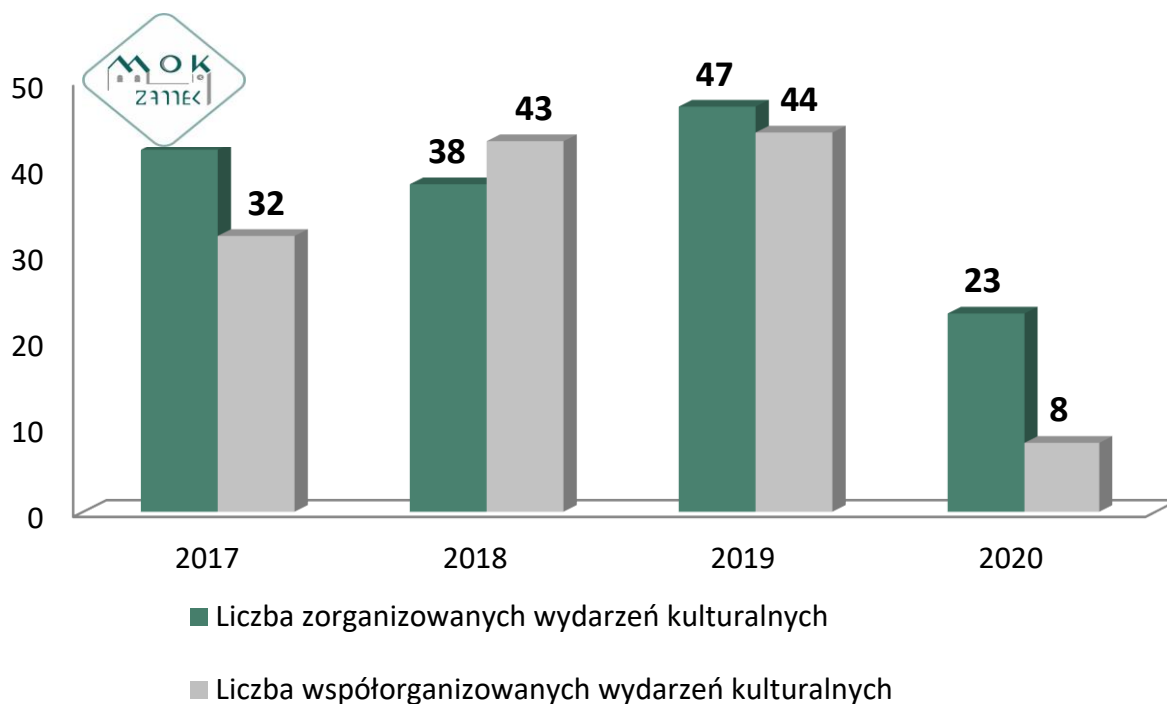
10. KULTURA SPORT I REKREACJA

10.1 MIEJSKI OŚRODEK KULTURY - ZAMEK

Miejski Ośrodek Kultury - Zamek jest samorządową instytucją kultury gminy Sucha Beskidzka z siedzibą na terenie zespołu zamkowego – parkowego. W 2020 roku w jednostce zatrudnionych było w okresie styczeń – kwiecień 6 pracowników o łącznym wymiarze 4,6 etatu. W okresie maj – sierpień 5 pracowników o łącznym wymiarze 3,6 etatu. W okresie wrzesień – grudzień 6 pracowników w wymiarze 4,1 etatu. W 2020 roku zatrudnionych w jednostce było także 6 instruktorów na podstawie umów zlecenie, prowadzących amatorskie zespoły artystyczne i 1 instruktor zatrudniony w ramach własnej działalności.

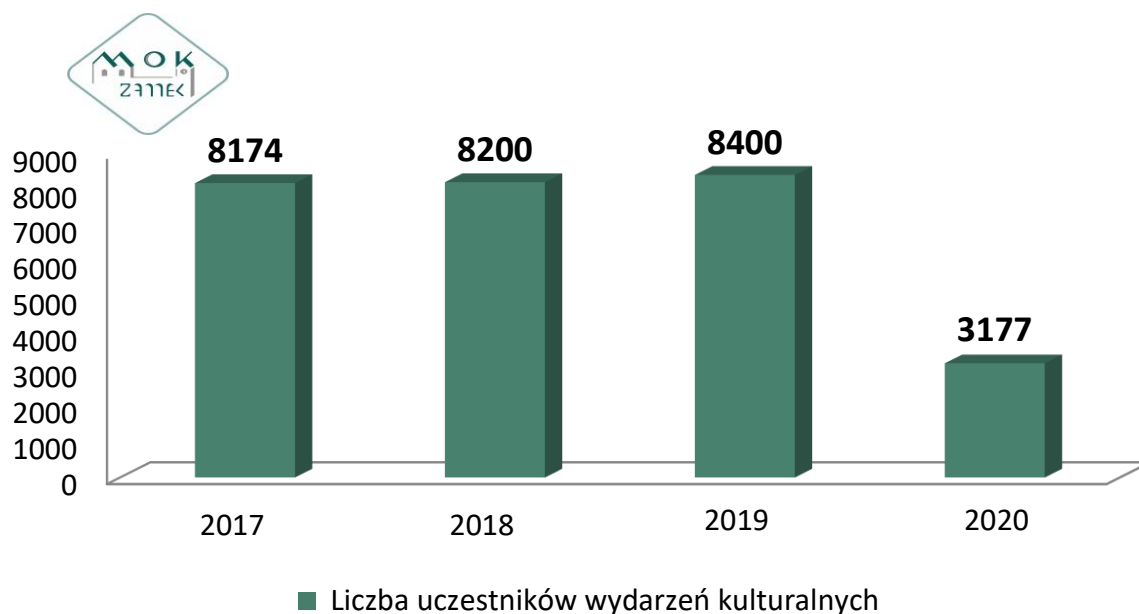
Działalność ośrodka kultury w 2020 roku była utrudniona i ograniczona ze względu na wystąpienie epidemii COVID-19 i związanych z nią obostrzeniami dotyczącymi m.in. możliwości funkcjonowania instytucji kultury, organizacji wydarzeń kulturalnych czy dopuszczalnej ilości osób w nich uczestniczących. Mimo tego w 2020 r. Miejski Ośrodek Kultury - Zamek był organizatorem 23 wydarzeń kulturalnych, głównie w okresie zimowym (przed wystąpieniem pandemii) i w okresie letnim, kiedy obostrzenia pozwalały na ich organizację. Zorganizowane zostały koncerty, konkursy, wystawy, spektakle teatralne i seanse filmowe. W tych wydarzeniach wzięło udział łącznie około 3177 osób. W zdecydowanej większości były to wydarzenia bezpłatne. Ponadto w 2020 roku Miejski Ośrodek Kultury – Zamek był współorganizatorem 8 wydarzeń i inicjatyw kulturalnych, realizowanych na terenie miasta przy współpracy z jednostkami organizacyjnymi gminy, organizacjami pozarządowymi i placówkami oświatowymi.

Wykres 131. Wydarzenia organizowane i współorganizowane przez Miejski Ośrodek Kultury-Zamek w 2020 roku w porównaniu z latami ubiegłymi



Źródło: Miejski Ośrodek Kultury – Zamek w Suchej Beskidzkiej

Wykres 132. Liczba uczestników wydarzeń organizowanych przez Miejski Ośrodek Kultury-Zamek w 2020 roku w porównaniu z latami ubiegłymi



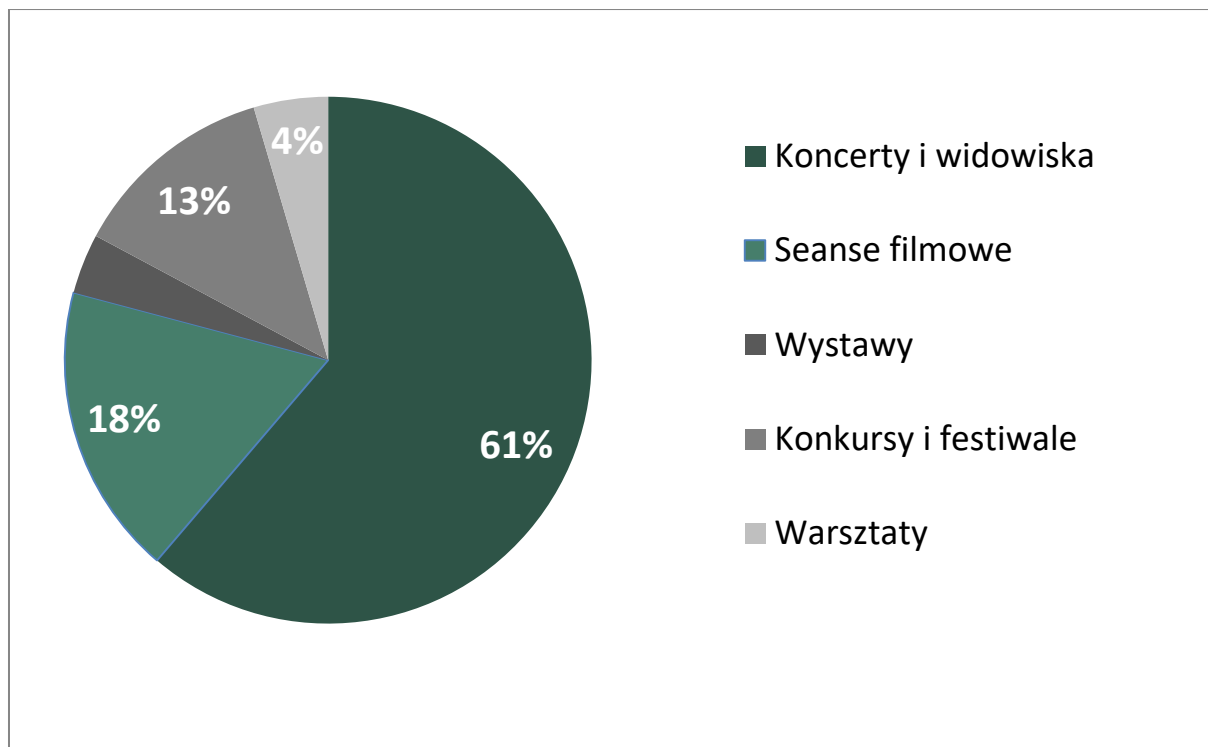
Źródło: Miejski Ośrodek Kultury – Zamek w Suchej Beskidzkiej

W 2020 roku MOK – Zamek realizował warsztaty w których uczestniczyło ok. 156 osób. Bezpłatne zajęcia dla dzieci i młodzieży obejmowały warsztaty artystyczne i taneczne.

W ramach Ogniska Muzycznego „Allegro” zrealizowano 288 godzin zajęć muzycznych. W 2020 roku Miejski Ośrodek Kultury - Zamek w Suchej Beskidzkiej był organizatorem Koncertu Noworocznego pod patronatem Burmistrza Miasta Sucha Beskidzka.

Styczniowy Koncert Wiedeński w Sali Rycerskiej Zamku Suskiego w wykonaniu czołowych solistów polskiej i ukraińskiej sceny operowej oraz Orkiestry Królewskiej z Odessy cieszył się ogromnym zainteresowaniem. Tradycyjnie w styczniu odbyło się także Góralskie Kolędowanie z udziałem Zespołu Regionalnego „Ziemia Suska”, Dziecięcego Zespołu Regionalnego „Mała Ziemia Suska” oraz Kapeli „Mała Ziemia Suska” i Kapeli „Skoblicka”. Podczas Ferii Zimowych w 2020 roku zorganizowano bezpłatne warsztaty artystyczne dla dzieci z Pracownią Cacane Patchworki, warsztaty taneczne dla dzieci i spektakl teatralny dla dzieci. Odbył się także XII Otwarty Turniej Szachowy Ziemi Suskiej 2020 oraz seanse kinowe w formie Kina Objazdowego i spektakl teatralny „Zdradziłeś mnie, kotku” w wykonaniu aktorów scen krakowskich i warszawskich. Dotychczas największą cykliczną imprezą plenerową organizowaną w Suchej Beskidzkiej były Dni Ziemi Suskiej w otoczeniu zamku suskiego. W roku 2020 z uwagi na obostrzenia dotyczące organizacji masowych imprez plenerowych w związku z trwającą pandemią Covid - 19 zostały one odwołane. Przez okres letni w otoczeniu zamku suskiego miały jednak miejsce liczne, mniejsze wydarzenia dostosowane do wymogów obowiązującego reżimu sanitarnego. W okresie lipiec – sierpień MOK – Zamek był organizatorem Wakacyjnej Akademii Sztuki, czyli bezpłatnych zajęć artystycznych dla dzieci i młodzieży w formie Letniej Szkoły Malowania i warsztatów twórczych w plenerze. Po piętnastu latach przerwy w 2020 roku zorganizowany został Letni Plener Malarski, w którym udział wzięło czternaścioro artystów z Suchej Beskidzkiej oraz twórców zaprzyjaźnionych z zamkową Galerią Sztuki. W czasie tygodniowego pleneru powstało przeszło 30 prac, prezentujących urokliwe zakątki i zabytki Suchej Beskidzkiej, które zostaną zaprezentowane na wystawie poplenerowej w 2021 roku. W okresie letnim zorganizowano także koncert plenerowy „Wiedeńskie Ogrody z klasą i humorem”, plenerowy koncert Miejskiej Orkiestry Dętej z Suchej Beskidzkiej, operetkowy koncert plenerowy „Lata 20-te, lata 30-te” w wykonaniu zespołu Bellcanti oraz koncert „Ocalić od zapomnienia”. W parku zamkowym odbył się „Dzień z życia górali Podbabiogórza”, zorganizowany w ramach projektu „Z Babiej Góry w świat – Spotkania z kulturą Podbabiogórza”. Wydarzenie to przybliżyło mieszkańcom oraz przyjezdnym turystom kulturę regionu Podbabiogórza poprzez przeprowadzone warsztaty, występy i konkursy. We wrześniu zorganizowane zostały XXIV Dni Muzyki na Zamku w formie koncertu w ramach Maestro – Letniej Akademii Mistrzowskiej pt. „Fog Flamenco Clarinet Project” oraz koncert finałowy uczestników kursu Letniej Akademii Mistrzowskiej. W październiku z uwagi na kolejne ograniczenia związane z pandemią koronawirusa (wejście powiatu suskiego w czerwoną strefę) planowany jubileusz XV-lecia działalności Zespołu Regionalnego „Ziemia Suska” został przeniesiony do sieci. Jednym z efektów działań online był film podsumowujący 15 lat działania zespołu, który został opublikowany w internecie w grudniu 2020 r.

Wykres 133. Odbiorcy wydarzeń kulturalnych według rodzaju działalności kulturalnej w 2020 roku

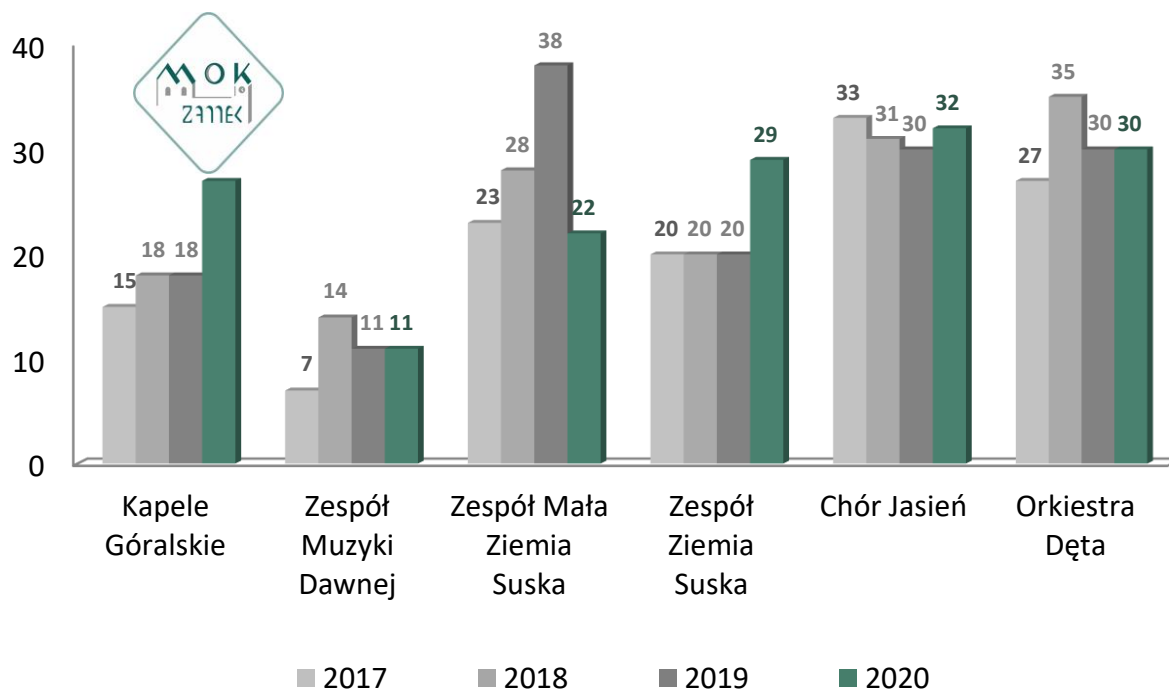


Źródło: Miejski Ośrodek Kultury – Zamek w Suchej Beskidzkiej

W 2020 roku w Galerii Sztuki Zamek działającej przy Miejskim Ośrodku Kultury -Zamek zorganizowano 3 wystawy. Były to wystawa prac Dobiesława Gały „Pozostałości” oraz wystawa malarstwa Małgorzaty Pindel-Kryjak, obie otwarte zostały oficjalnym wernisażem. Łącznie w wernisażach uczestniczyło 95 osób, dodatkowo wystawy były udostępniane turystom zwiedzającym zamek oraz innym gościom uczestniczącym w wydarzeniach kulturalnych na terenie MOK-Zamek. Coroczna Wystawa Środowiskowa z pracami twórców z Suchej Beskidzkiej i okolic ze względu na pandemię koronawirusa i towarzyszące jej obostrzenia została przeniesiona i zaprezentowana w sieci w postaci okazałego katalogu online. W internetowej wersji wystawy zaprezentowano malarstwo, ikony, grafikę, rzeźbę, fotografię, rękodzieło 32 twórców i artystów zaangażowanych w jej przygotowanie.

Przy Miejskim Ośrodku Kultury – Zamek w 2020 roku funkcjonowało 7 amatorskich zespołów artystycznych, które zrzeszały w 2020 roku łącznie 151 aktywnych członków, tj. muzyków, śpiewaków, tancerzy i regionalistów. W 2020 roku instruktorzy prowadzący amatorskie zespoły artystyczne zrealizowali ok. 726 godzin prób. Od 13 marca do końca czerwca próby zostały odwołane ze względu na panujące obostrzenia. Zespoły artystyczne dały łącznie około 60 występów na żywo i w formie nagrań oraz zdobyły nagrody w licznych konkursach realizowanych w wersji online.

Wykres 134. Liczba osób zrzeszonych w zespołach i grupach artystycznych działających przy MOK w 2020 roku w porównaniu do lat ubiegłych



Źródło: Miejski Ośrodek Kultury – Zamek w Suchej Beskidzkiej

Dodatkowo Miejski Ośrodek Kultury - Zamek w 2020 roku zrealizował dwa projekty na które pozyskał dofinansowanie ze środków zewnętrznych na łączną kwotę ponad 56 tys. zł. Projekt pn „Uzupełnienie strojów dla Zespołu Regionalnego Ziemia Suska” w ramach programu „Etno Polska 2020” dofinansowany ze środków Narodowego Centrum Kultury umożliwił kompleksowe wyposażenie zespołu Ziemia Suska i kapel regionalnych działających przy MOK – Zamek w nowe komplety strojów górali babiogórskich. Efektem realizacji zadania był zakup nowych 120 elementów strojów górali babiogórskich. Z kolei zadanie pn. „Z Babiej Góry w świat - spotkania z kulturą Podbabiogórza” realizowane w ramach Projektów Solidarności ze środków Europejskiego Korpusu Solidarności Unii Europejskiej, pozwoliło na zaangażowanie w tworzenie oferty kulturalnej miasta młodych wolontariuszy i organizację wydarzeń związanych z promocją kultury i ludowego dziedzictwa Suchej Beskidzkiej. Projekt był realizowany w okresie od maja do grudnia 2020 roku, a uzyskane dofinansowanie pozwoliło na przygotowanie i nagranie warsztatów i wykładów z zakresu kultury Podbabiogórza, filmu promującego oraz podsumowującego XV-letnią działalność zespołu „Ziemia Suska”. Wykonane zostały także dwie sesje zdjęciowe członków zespołu i suskich kapel. Zaprojektowano i wydrukowano ulotki informacyjne o zespole oraz nowy roll-up i pieczętkę

okolicznościową. W projekty związane z tematyką regionalną zaangażowanych było wielu etnografów i specjalistów z naszego terenu, m.in. ŚP. Zofia Bugajska, Władysława Kulak, Regina Wicher.

W 2020 roku prowadzone były również prace przygotowawcze związane z uruchomieniem działalności w nowym obiekcie Centrum Kultury i Filmu oraz opracowaniu struktury i form organizacyjnych.

10.2. BIBLIOTEKA SUSKA

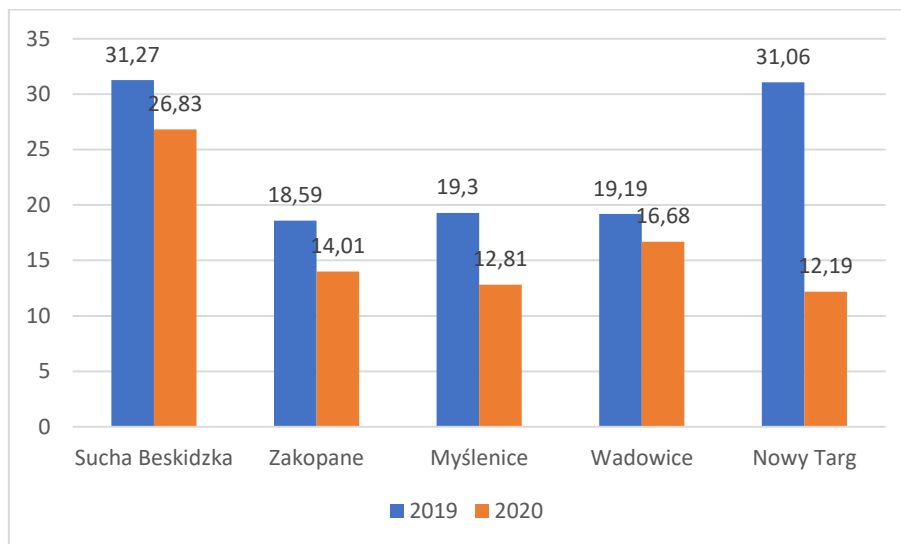
Biblioteka Suska im. dra Michała Żmigrodzkiego jest samorządową instytucją kultury, której organizatorem jest Gmina Sucha Beskidzka. Na mocy porozumienia Gminy z Powiatem Suskim księżnica pełni również funkcję biblioteki powiatowej.

Biblioteka Suska w ciągu ostatnich dziesięciu lat stała się jedną z najbardziej rozpoznawalnych małych bibliotek w Polsce. Jej działania w obszarze edukacji, integracji społecznej i animacji kultury często prezentowane są jako przykłady dobrych praktyk podczas wydarzeń branżowych i w publikacjach dotyczących bibliotek publicznych. Biblioteka jest zapraszana na najważniejsze wydarzenia w branży bibliotekarskiej m.in. Światowy Kongres Bibliotek IFLA WLIC w Stanach Zjednoczonych, Międzynarodowe forum bibliotek w Chinach, Światowy Kongres Bibliotek we Wrocławiu, a także wielokrotnie w roli prelegenta na Ogólnopolski Kongres Bibliotek Publicznych.

2020 rok był ostatnim rokiem funkcjonowania głównej siedziby biblioteki w budynku przy ul. Piłsudskiego 23 i początkiem przeprowadzki do nowej siedziby zlokalizowanej w nowoczesnym Centrum Kultury i Filmu im. Billy'ego Wildera. Biblioteka prowadziła dwie filie: w suskim szpitalu i w budynku Szkoły Podstawowej nr 2, która w związku z bliską lokalizacją nowej siedziby została przeznaczona do likwidacji. W 2020 r. z powodu trwającej pandemii biblioteka była otwarta dla czytelników w ograniczonym zakresie. Nieczynne były obie filie, natomiast w skali roku biblioteka główna była czynna o **40% godzin mniej** niż w latach poprzednich.

W 2020 roku mimo trwającej pandemii i ograniczonego zakresu funkcjonowania Biblioteka Suska po raz kolejny znalazła się w ścisłej czołówce małopolskich bibliotek w obszarze najważniejszego wskaźnika obrazującego stan czytelnictwa, tj. ilości czytelników na 100 mieszkańców. **Z wynikiem 26,83 uplasowała się na 4 miejscu na 184 małopolskie biblioteki publiczne (awans z miejsca 7).**

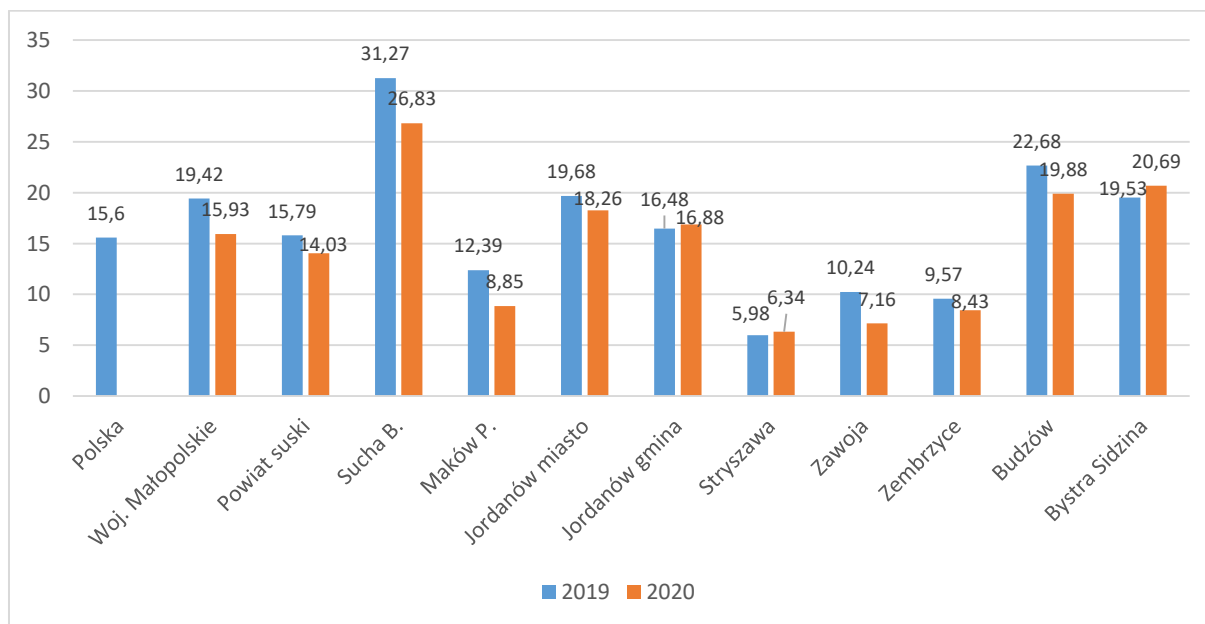
Wykres 135. Liczba czytelników bibliotek w przeliczeniu na 100 mieszkańców w miastach powiatowych w 2020 roku w porównaniu do 2019 roku



Źródło: Biblioteka Suska

Mimo ograniczeń w 2020 r. wskaźniki czytelnictwa w Bibliotece Suskiej utrzymały bardzo wysoki poziom i były znacznie wyższe niż w wielu bibliotekach w normalnym okresie.

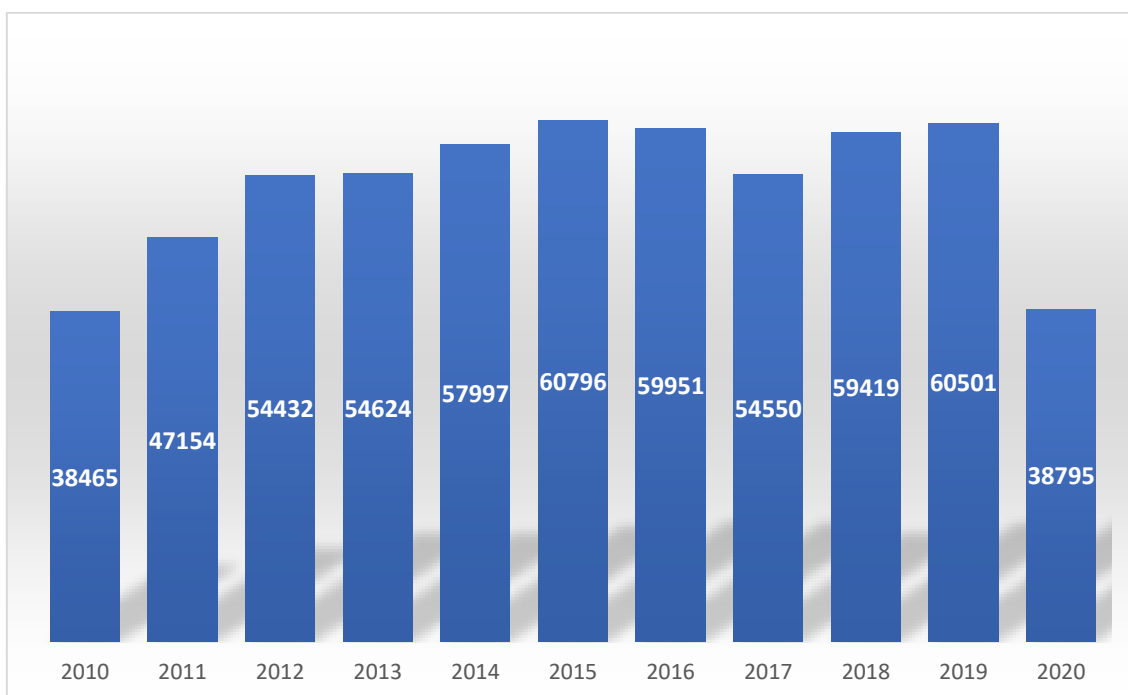
Wykres 136. Liczba czytelników biblioteki w przeliczeniu na 100 mieszkańców Suchoj Beskidzkiej w 2020 roku w porównaniu do 2019 roku przedstawiona na tle innych gmin powiatu suskiego



Źródło: Biblioteka Suska

Zdecydowanie krótszy czas otwarcia nie wpłynął również znacząco na liczbę czytelników Biblioteki Suskiej, która utrzymała się na wysokim poziomie i w 2020 r. **wyniosła: 2426 (spadek o 14, 8 %)**. Liczba wypożyczeń w roku 2020 wyniosła **38795**.

Wykres 137. Ilość wypożyczeń w Bibliotece Suskiej w 2020 roku w porównaniu do lat poprzednich



Źródło: Biblioteka Suska

Księgozbiór biblioteki liczy **57640 woluminów (2020)**, biblioteka oferuje również czasopisma, audiobooki, e-booki, komiksy, gry wideo i gry planszowe.

Poza standardową działalnością biblioteka jest również przestrzenią aktywności społecznej i kulturalnej. W 2020 roku większość przedsięwzięć w tym obszarze organizowana była za pośrednictwem Internetu. W wydarzeniach online organizowanych przez bibliotekę wzięło udział **316 osób**.

W Bibliotece Suskiej od 9 lat funkcjonuje elektroniczny system wypożyczeń i rezerwacji, oferujący szereg zdalnych udogodnień. Dzięki niemu w 2020 r. podczas ograniczeń związanych z pandemią udało się zachować płynność funkcjonowania i świadczenia usług.

Stan zatrudnienia w bibliotece wraz z filiami wyniósł na koniec 2020 r. 7,9 etatu.

10.3. MUZEUM MIEJSKIE

Muzeum Miejskie Suchej Beskidzkiej jest samorządową jednostką gminy Sucha Beskidzka. Zostało powołane przez Radę Miejską w dniu 24 października 2006 roku. Działalność rozpoczęło we wrześniu 2007 roku. Zgodnie z Ustawą o muzeach: muzeum jest jednostką organizacyjną, nienastawioną na osiągnięcie zysku, której celem jest gromadzenie i trwała ochrona dóbr, naturalnego i kulturalnego dziedzictwa ludzkości o charakterze materialnym i niematerialnym, informowanie o wartościach i treściach gromadzonych zbiorów, upowszechnianie podstawowych wartości historii, nauki i kultury polskiej oraz światowej, kształtowanie wrażliwości poznawczej i estetycznej oraz umożliwianie korzystania ze zgromadzonych zbiorów.

Rok 2020 był rokiem szczególnym na świecie nie tylko dla instytucji kultury, które w wyniku ograniczeń związanych z epidemią COVID – 19 musiały wprowadzić radykalne zmiany w aspekcie realizacji działań kulturalnych. Sytuacja epidemiologiczna zakłóciła znacząco realizację w sposób ciągły, planowy i stacjonarny zadań statutowych oraz zaplanowanych działań Muzeum Miejskiego Suchej Beskidzkiej w roku 2020. Po raz pierwszy w swojej historii Muzeum zostało zamknięte dla zwiedzających i po raz pierwszy pracowało w reżimie sanitarnym. Muzeum ograniczyło w 2020 r. znacząco ofertę lekcji muzealnych oraz ofertę oprowadzania turystów po mieście.

Muzeum w roku 2020 było zamknięte dla zwiedzających w okresach:

- od **12.03 do 03.05 2020 r.**

- od **04.05 do 30.05 2020 r.**

- od **07.11 do 31.12 2020 r.**

Pracownicy Muzeum w 2020 r. pracowali zarówno w trybie zdalnym oraz stacjonarnym (w tym w większości w ramach pracy wewnętrznej) zgodnie z określonymi uwarunkowaniami epidemiologicznymi.

W czasie pracy zdalnej realizowano m. in. następujące zadania:

- a. przepisanie tekstów odręcznych: kroniki szkoły w Suchej, notatek Teresy Nieszczyńskiej „Z przeszłości Suchej”, tekstu intercyzy po Piotrze Komorowskim (tekst odręczny, tłumaczenie M. Cwetsch),
- b. wyszukiwanie dokumentów i informacji oraz eksponatów w archiwach oraz zasobach cyfrowych,
- c. porządkowanie cyfrowego archiwum na muzealnym dysku,
- d. moderowanie strony internetowej i profilu na FB,
- e. opracowanie materiałów do nowych tematów lekcji muzealnych,
- f. udzielanie odpowiedzi na kwerendy,
- g. tworzenie prezentacji multimedialnej jako pomocy dydaktycznej do lekcji muzealnej pt. „Legenda kultury Dalekiego Wschodu”,
- h. aktualizacja i weryfikacja tekstów do beakonów,

- i. aktualizacja treści do wydawnictw MSiT,
- a. tłumaczenie z języka angielskiego chińskich legend związanych z postaciami znajdującymi się na obrazach z kolekcji Emila Zegadłowicza (materiał potrzebny do opracowania zbiorów i lekcji muzealnej).

W czasie pracy w trybie wewnętrznym realizowano m. in. następujące zadania:

- b. uaktualnianie podpisów do muzealiów znajdujących się na ekspozycjach,
- c. opracowywanie materiałów związanych z eksponatem muzealnym - patera z Ludwikiem XVI z królewskiej manufaktury w Sèvres (XVIII w.),
- d. konserwacja eksponatów,
- e. prowadzenie prac nad ewidencjonowaniem i inwentaryzacją muzealiów (wprowadzanie zbiorów do elektronicznego systemu MUSNET oraz opracowywanie kart),
- f. prace digitalizacyjne,
- g. prace porządkowe,
- h. opracowanie i przygotowanie wystawy poświęconej kulturze Dalekiego Wschodu pt. „Sztuka dalekowschodnia z kolekcji Marii i Emila Zegadłowicza”,
- i. rozpoczęcie prac nad nową wystawą czasową związaną z historią kolei w Suchej Beskidzkiej,
- j. przygotowanie dokumentów i procedur związanych z pracą w reżimie sanitarnym.

W czasie zamknięcia Muzeum pracownicy wykorzystali również urlopy wypoczynkowe. W okresie od 21.04 do 30.04 pełnili pojedynczo dyżury w Muzeum.

Muzeum realizuje podstawowe cele statutowe, w szczególności przez:

1. Gromadzenie zabytków i ruch muzealiów

- A) Oddano 34 zabytki archeologiczne i 3 kopie muzealiów, które stanowiły własność Muzeum Archeologicznego w Krakowie, jednocześnie podpisując nową umowę użyczenia, w ramach której MAK wypożyczył 20 zabytków archeologicznych i 3 kopie do Muzeum Miejskiego Suchej Beskidzkiej na wystawę „Najstarsze osadnictwo w dolinie Skawy”. Użyczenie obejmuje okres prezentowania zabytków na w/w wystawie od 2 listopada 2020 do 31 grudnia 2022 r.
- B) Muzeum Miejskie Suchej Beskidzkiej w ramach współpracy międzymuzealnej wypożyczało swoje zbiory:
 - 1) Muzeum Literatury im. Adama Mickiewicza z siedzibą w Warszawie w terminie od 20 lipca do 30 grudnia 2020 roku na podstawie umowy użyczenia nr 1-U/2020/MMSB - 3 obrazy autorstwa Ludwika Misky'ego.
 - 2) Instytutowi Archeologicznemu Uniwersytetu Jagiellońskiego w Krakowie na podstawie pisma dyrektora Instytutu Archeologii z dnia 06.11.2018 r. zabytki

krzemienne ze stanowiska 12 w Mucharzu uzyskane podczas badań ratowniczych w 2006 r.

- 3) Gminnemu Ośrodkowi Kultury w Stryszawie na podstawie pisma GOK/6/2014 (wypożyczenie długoterminowe) - 10 zabawek drewnianych.

2. **Katalogowanie i naukowe opracowywanie zgromadzonych zbiorów**

Czynności inwentaryzacji (m.in. wprowadzanie zbiorów do elektronicznego systemu MUSNET oraz opracowywanie kart) są na bieżąco wykonywane .

Stan inwentarza muzealnego na koniec 2020 roku to **6036 jednostek** w rozbiciu na poszczególne działy: Fotografie – **1345**, Kartografia – **10**, Archeologia – **7**, Archiwalia – **1071**, Artystyczno-historyczne – **666**, Biblioteczne – **527**, Etnograficzne – **1014**, Militaria – **3**, Numizmaty – **109**, Techniczne – **16**, Pocztówki – **1143**, Sfragistyka – **49**, Meble – **79**.

3. **Przechowywanie gromadzonych zabytków, w warunkach zapewniających im właściwy stan zachowania i bezpieczeństwo oraz magazynowanie ich w sposób dostępny do celów naukowych**

Zbiory muzeum są przechowywane w magazynie, mieszczącym się na I piętrze południowego skrzydła zamku. Panuje tam stała, niska temperatura. Muzeum posiada system antywłamaniowy, p.poż. oraz „powiadamianie dwutorowe” do Państwowej Straży Pożarnej.

4. **Zabezpieczanie i konserwację zbiorów oraz, w miarę możliwości, zabezpieczanie zabytków archeologicznych oraz innych nieruchomych obiektów kultury materialnej i przyrody**

- Muzeum opracowuje materiały archeologiczne z badań wykopaliskowych prowadzonych na terenie obecnego zbiornika retencyjnego w Świnnej Porębie. Wprowadzenie tego typu zbiorów jest procesem długotrwałym ze względu na fakt, iż ekipy badawcze w różnym czasie w wielu obszarach i na kilkunastu stanowiskach prowadziły badania.
- Dyrektor muzeum wyraził zgodę na nadzór archeologiczny nad pracami poszukiwawczymi Stowarzyszenia Historyczno – Eksploracyjnego „Bojowe Schrony Proszowice” na terenie działek określonych przez Burmistrza Miasta i Nadleśnictwo Sucha potwierdzonych zgodą Małopolskiego Wojewódzkiego Konserwatora Zabytków w Krakowie.

WYSTAWY MUZEALNE

W związku z ogłoszeniem na terenie całego kraju pandemii Ministerstwo Kultury i Dziedzictwa Narodowego podjęło kroki mające na celu zatrzymanie szerzenia się koronawirusa SARS-CoV-2. Zdecydowano o czasowym zamknięciu od 12 marca 2020 r. instytucji kultury, filharmonii, oper, operetek, teatrów, muzeów, kin, domów kultury, bibliotek, galerii sztuki oraz szkół, uczelni wyższych i placówek szkolnictwa artystycznego. Wobec tego, również Muzeum Miejskie Suchej Beskidzkiej **zostało tymczasowo zamknięte na okres od 12 marca do 03 maja 2020 r., później w okresie od 04 do 24 maja 2020 r. było w**

systemie pracy wewnętrznej (zamknięta ekspozycja dla turystów) i od 30 maja do 06 listopada 2020 r. ponownie otwarto ekspozycje muzealne dla zwiedzających.

Od soboty 07 listopada 2020 r. ponownie weszły w życie ograniczenia w działalności instytucji kultury - muzea zostały zamknięte dla publiczności. Mogły jednak prowadzić działania związane z przygotowaniem wydarzeń, wystaw oraz prowadzić inną działalność statutową: badania naukowe, kwerendy, przygotowania na nowy sezon turystyczny.

W związku z czasowym zamknięciem muzeum część prac i wydarzeń zaplanowanych na rok 2020 nie mogła zostać zrealizowana. Jeszcze przed ogłoszeniem pandemii na ekspozycji muzealnej zagościła wystawa pt. „Rzeczpospolita ubezpieczonych - 100 lat ubezpieczeń społecznych w Polsce” zorganizowana przez Zakład Ubezpieczeń Społecznych. W okresie pracy wewnętrznej zorganizowano wystawę poświęconą kulturze Dalekiego Wschodu pt. „Sztuka dalekowschodnia z kolekcji Marii i Emila Zegadłowicza” oraz rozpoczęto przygotowania do wystawy o Kolei w Suchoj Beskidzkiej.

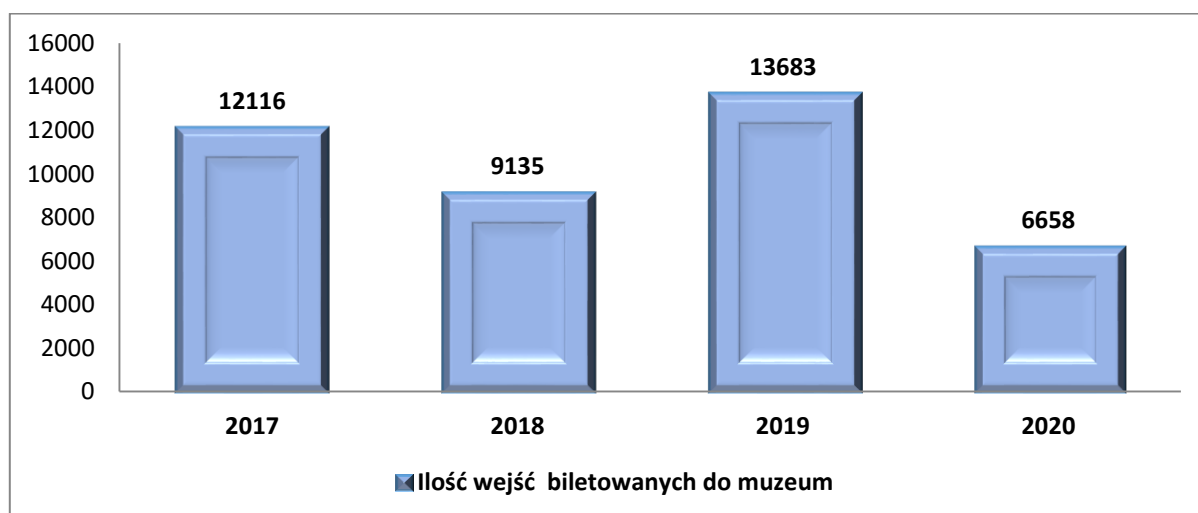
Wystawy czasowe otwarte w 2020 r.:

1. „Rzeczpospolita ubezpieczonych - 100 lat ubezpieczeń społecznych w Polsce”
2. „Sztuka dalekowschodnia z kolekcji Marii i Emila Zegadłowicza”

Wystawy stałe:

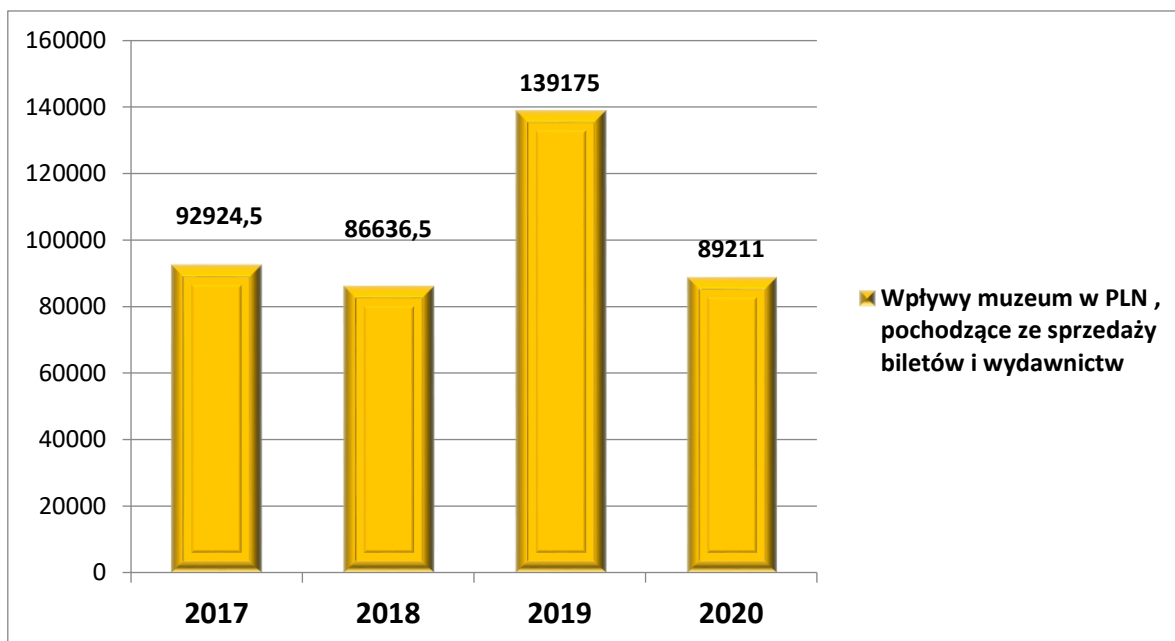
1. „Najstarsze osadnictwo w dolinie Skawy”: wystawa historyczno-archeologiczna, w ramach zwiedzania prezentowany jest film pod tym samym tytułem.
2. Wystawa historyczna prezentująca rody szlacheckie panujące na suskim zamku oraz historię miasta Sucha Beskidzka do XX wieku.
3. Sucha na starej fotografii.
4. Malarstwo nowożytne – kolekcja habsburska wraz z bronią myśliwską (XVII w. – XX w.).
5. Miłość do człowieka – Miłość do sztuki – Miłość do natury. Kolekcja Marii i Emila Zegadłowiczów.

Wykres 138. Ilość wejść biletowanych do muzeum w 2020 roku w porównaniu do lat poprzednich



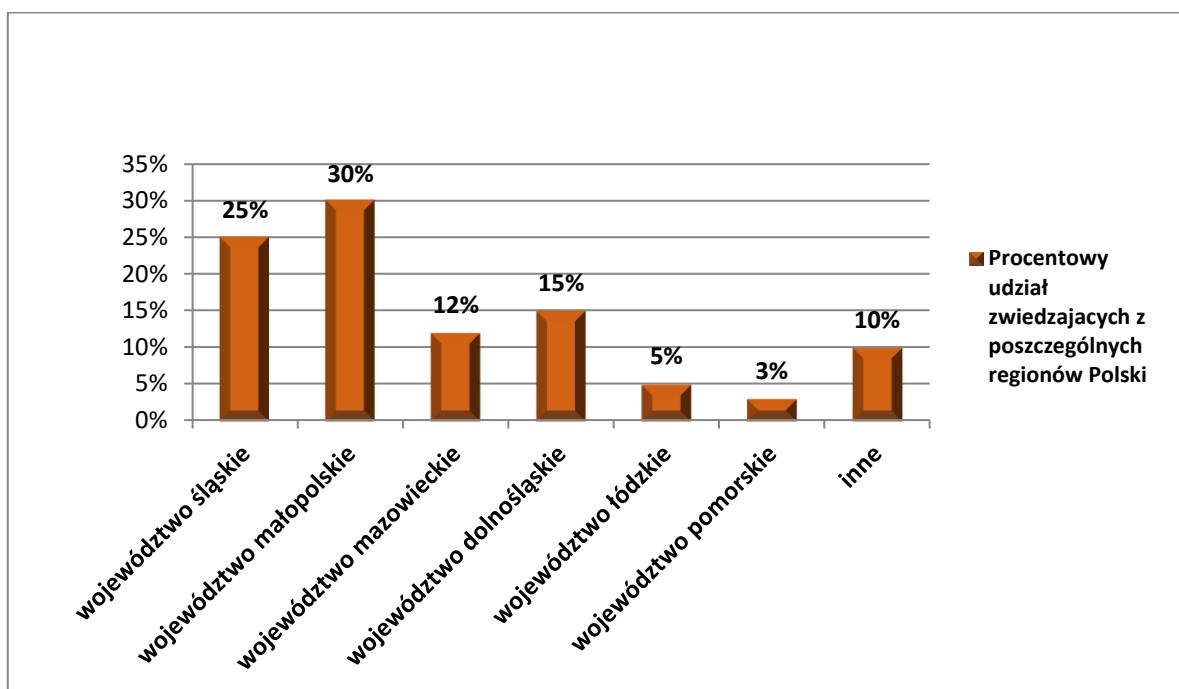
Źródło: Muzeum Miejskie w Suchoj Beskidzkiej

Wykres 139. Wpływy muzeum w 2020 roku ze sprzedaży biletów i wydawnictw w porównaniu do lat ubiegłych



Źródło: Muzeum Miejskie w Suchej Beskidzkiej

Wykres 140. Procentowy udział zwiedzających z poszczególnych regionów Polski w 2020 roku



Źródło: Muzeum Miejskie w Suchej Beskidzkiej

5. Prowadzenie działalności edukacyjnej

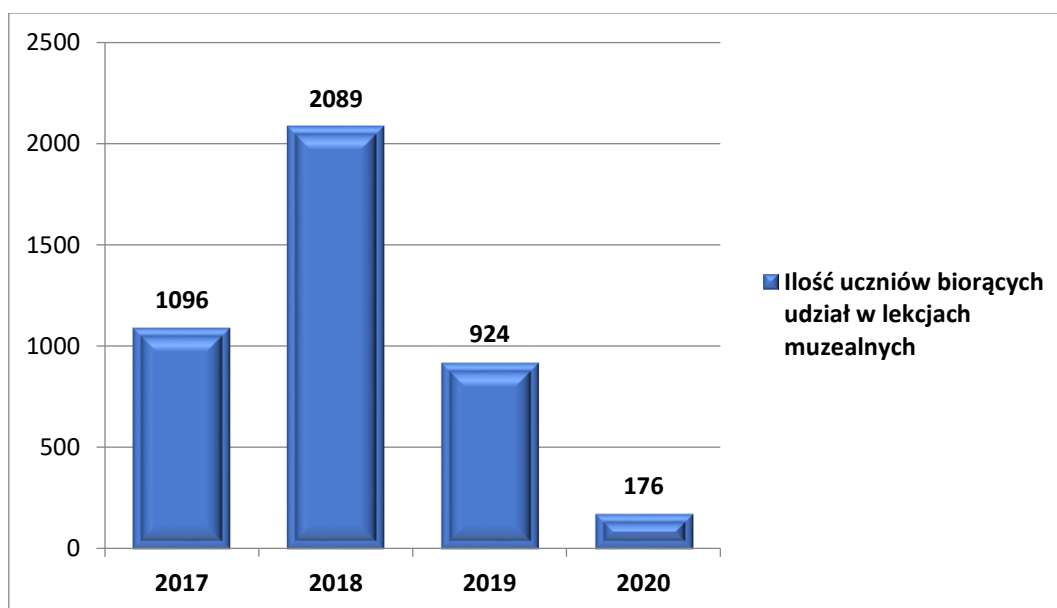
Muzeum Miejskie Suchej Beskidzkiej poprzez swoją ofertę edukacyjną proponuje różnorodne formy działań kierowanych do dzieci i młodzieży oraz osób dorosłych. Tematyka lekcji muzealnych, odpowiada zawsze założeniom szkolnych programów nauczania, a także uzupełnia i poszerza zawarty w nich zasób wiadomości. Zajęcia edukacyjne stanowią również uzupełnienie wystaw muzealnych. Do każdej prezentowanej na ekspozycji wystawy, zarówno stałej jak i czasowej, są specjalnie przygotowane lekcje muzealne odpowiednio dopasowane do różnych grup wiekowych.

Oferta realizowana w 2020 r. przez Muzeum zawierała **15 tematów** lekcji muzealnych, skierowanych do wszystkich grup wiekowych, od dzieci najmłodszych po osoby dorosłej. Lekcje przygotowywane są z wykorzystaniem środków dydaktycznych w postaci prezentacji multimedialnych, tablic edukacyjnych, plansz do gry, materiałów plastycznych oraz eksponatów muzealnych (głównie etnograficznych i archeologicznych).

Oferta edukacyjna Muzeum Miejskiego Suchej Beskidzkiej w roku 2020 ze względu na ograniczenia w działalności instytucji kultury została zmniejszona wyłącznie do 5 tematów zajęć, podczas których można było przestrzegać obowiązujących obostrzeń co do wielkości grup i dezynfekcji materiałów pomocniczych.

W 2020 roku muzeum przeprowadziło **7 lekcji**, w których wzięło udział **176 uczniów**.

Wykres 141. Ilość uczniów biorących udział w lekcjach muzealnych w 2020 roku w porównaniu do lat poprzednich



Źródło: Muzeum Miejskie w Suchej Beskidzkiej

6. Udostępnianie zbiorów do celów edukacyjnych i naukowych

Zbiory muzealne są na bieżąco udostępniane do celów edukacyjnych i naukowych. W czasie prowadzonych lekcji muzealnych i wykładów, pracownicy muzeum prezentują różnorodne obiekty związane z tematyką danych zajęć jak: malarstwo, numizmatyka, obiekty etnograficzne, dokumenty, archiwalia i rzemiosło artystyczne.

Muzeum w ciągu roku odpowiada na kwerendy m.in. dot. dokumentacji ikonograficznej i technicznej dotyczącej zespołów: zamkowo-parkowego, kościelno-klasztornego, miasta Sucha Beskidzka i jego przestrzeni oraz kultury regionu. W roku 2020 wykonano 10 kwerend.

7. Zapewnianie właściwych warunków zwiedzania oraz korzystania ze zbiorów i zgromadzonych informacji

W roku 2020, w okresie otwartych ekspozycji muzealnych od 30 maja do 6 listopada (ok. 5 miesięcy), muzeum odwiedziło **7 490 osób, w tym odpłatnie 6 658**.

Muzeum Miejskie Suchej Beskidzkiej było udostępnione do zwiedzania w reżimie sanitarnym:

- Zmniejszono liczebność grup do 20 osób (włącznie z opiekunem, przewodnikiem),
- Sale wystawowe wietrzono co dwie godziny,
- Historia zamku oraz informacje o poszczególnych wystawach przekazywane były na Sali Rycerskiej przez przewodnika, po czym uczestnicy zwiedzali poszczególne wystawy indywidualnie,
- W czasie „oprowadzania” przewodnik zachowywał 2 m odległości od zwiedzających,
- Zwiedzający mieli obowiązek stosować się do zasad obowiązujących w muzeum w czasie pandemii (obowiązek zakrywania nosa i ust, dezynfekcji rąk, dystansu społecznego),
- Orowadzanie odbywało się w godzinach 10:00 – 14:00.

Usługa przewodnicka:

Ograniczono oprowadzanie turystów po mieście do jednej trasy: zamek – zespół kościelno-klasztorny – rynek z karczmą „Rzym”.

W trosce o bezpieczeństwo gości i pracowników muzeum wprowadzono następujące zasady dotyczące zwiedzania miasta:

- W czasie oprowadzania przewodnik zachowywał odległość 2 m od uczestników,
- Uczestnicy zwiedzania przestrzegali obowiązujących zasad przebywania na „otwartym powietrzu” (zachowując dystans społeczny / nosząc maseczki),
- Orowadzanie po mieście odbywało się od wtorku do soboty (w godzinach 10:00 – 14:30).

Dział Etnograficzny Muzeum „Domek Ogrodnika” w 2020 był zamknięty z braku możliwości dostosowania zwiedzania ekspozycji do obowiązującego reżimu sanitarnego.

Godziny otwarcia Muzeum Miejskiego Suchej Beskidzkiej:

w sezonie turystycznym: od 1 maja do 30 września:

wt. – sob. od 8.00-16.00, niedz. od 9.00-17.00

- w poniedziałki muzeum jest nieczynne.

poza sezonem turystycznym od 1 października do 30 kwietnia:

wt. – sob. od 8.00-16.00, w niedziele i poniedziałki muzeum jest nieczynne.

Ostatnie wejście zwiedzających następuje 40 minut przed zamknięciem ekspozycji.

8. Stan zatrudnienia w Muzeum Miejskim Suchej Beskidzkiej wyniósł na koniec 2020 r. – 4,75 etatu.

10.4. DZIAŁANIA W ZAKRESIE SPORTU I REKREACJI

Rok 2020 dla sportu jak i rekreacji był rokiem bardzo trudnym. Obiekty sportowe zostały zamknięte, a działalność sportowa przez kilka tygodni całkowicie wstrzymana, obowiązywał zakaz prowadzenia działalności związanej ze sportem i rekreacją. Kluby Sportowe funkcjonowały w warunkach nietypowych. Ich aktywność musiała zostać zredukowana do minimum, a treningi odbywały się w domowych warunkach. Stopniowo obostrzenia znoszono, ale korzystających z infrastruktury sportowej o charakterze otwartym obowiązywały ograniczenia i specjalne procedury. Warunkiem udziału we współzawodnictwie sportowym był brak publiczności oraz zachowanie odpowiednich zasad sanitarnych.

W Suchej Beskidzkiej jest bardzo dobrze rozbudowana infrastruktura sportowa, która umożliwia uprawianie różnych dyscyplin sportowych, co z kolei ułatwia i przyczynia się do propagowania aktywności fizycznej i sprzyja rozwojowi sportu. Realizacją zadań własnych gminy z zakresu kultury fizycznej, sportu i rekreacji zajmuje się Miejskie Centrum Sportu i Rekreacji „Babia Góra”, które jest jednostką organizacyjną gminy Sucha Beskidzka, a jego pracą koordynuje Referat Promocji i Spraw Społecznych Urzędu Miasta Sucha Beskidzka. Podstawowym celem jest prowadzenie działalności sportowej i rekreacyjnej oraz zarządzanie powierzonymi obiektami i terenami (tj. stadionem sportowym, kompleksem sportowym „Orlik”, sezonowym lodowiskiem „Biały Orlik”, siłownią plenerową). Sezonowe lodowisko „Biały Orlik” – działa w okresie zimowym.

INFRASTRUKTURA SPORTOWA

1. Miejski stadion sportowy: W skład stadionu wchodzi pełnowymiarowe boisko piłkarskie o nawierzchni trawiastej, pełnowymiarowa 400-metrowa bieżnia poliuretanowa, skocznia w dal, rzutnia dyskiem, oszczepem, młotem i do pchnięcia kulą oraz skocznia do skoku wzwyż, kryta trybuna na 260 miejsc. Urządzenia lekkoatletyczne z bieżnią posiadają świadectwo Polskiego Związku Lekkiej Atletyki.

2. Zespół boisk sportowych „Orlik 2012”: W skład kompleksu wchodzi: boisko do piłki nożnej z syntetyczną nawierzchnią, boisko wielofunkcyjne z nawierzchnią poliuretanową (do piłki siatkowej i koszykowej). Zimą na terenie kompleksu sportowego „Orlik” funkcjonuje sztuczne lodowisko tzw. „Biały Orlik”, posiadające pełne wyposażenie.

3. Kryta pływalnia: Jej budowa zrealizowana została na podstawie porozumieniu zawartego pomiędzy Miastem Sucha Beskidzka i Powiatem Suskim. Kubatura obiektu wynosi 12 550 m³, a powierzchnia użytkowa 2 783,20 m².

4. Hale i sale sportowe: mała hala sportowa przy Szkole Podstawowej nr 1 im. Jana Pawła II oraz nowa sala gimnastyczna przy Szkole Podstawowej nr 2. Ponadto na terenie Suchej Beskidzkiej do dyspozycji młodzieży szkolnej, mieszkańców pozostają obiekty sportowe przy placówkach oświatowych prowadzonych przez Starostwo Powiatowe (hala sportowa oraz trzy sale gimnastyczne).

5. Boiska sportowe - uniwersalne: znajdują się przy Szkole Podstawowej nr 1, Szkole Podstawowej nr 2, przy Filii Szkoły Podstawowej Nr 2 na Bładzonce, które w 2018 r. przeszło kompleksową przebudowę – wielofunkcyjne, posiada nawierzchnię poliuretanową.

6. Siłownia plenerowa z urządzeniami do ćwiczeń na świeżym powietrzu.

7. Tor łuczniczy o nawierzchni trawiastej o wym. 90 m x 26 m. Ilość stanowisk 12.

8. Strzelnica kulowa: Stanowiska strzeleckie znajdują się w krytym pawilonie strzeleckim dla stanowisk na 25 m i 50 m.

Infrastruktura rekreacyjna

1. Siłownia plenerowa zlokalizowana przy Miejskiej Świetlicy Profilaktycznej, wykonana w 2015 r., w ramach budżetu obywatelskiego Miasta Sucha Beskidzka. Na siłowni terenowej można skorzystać z dziesięciu urządzeń, wśród których znajdują się m. in. biegacz, orbitrek, twister, koła Tai – chi i wioślarz. Dodatkowo teren wokół stanowisk do ćwiczeń został wyłożony specjalną nawierzchnią, która ma podnieść bezpieczeństwo ćwiczących oraz ograniczyć ryzyko poważniejszych kontuzji.

2. Place zabaw – na terenie miasta zlokalizowanych jest 9 placów zabaw, wyposażonych w urządzenia zabawowe, takie jak : karuzele, bujane koniki, zjeżdżalnie, piaskownice i inne. Place zabaw znajdują się :

os. Beskidzkie 6 – wykonany w ramach kampanii NIVEA,

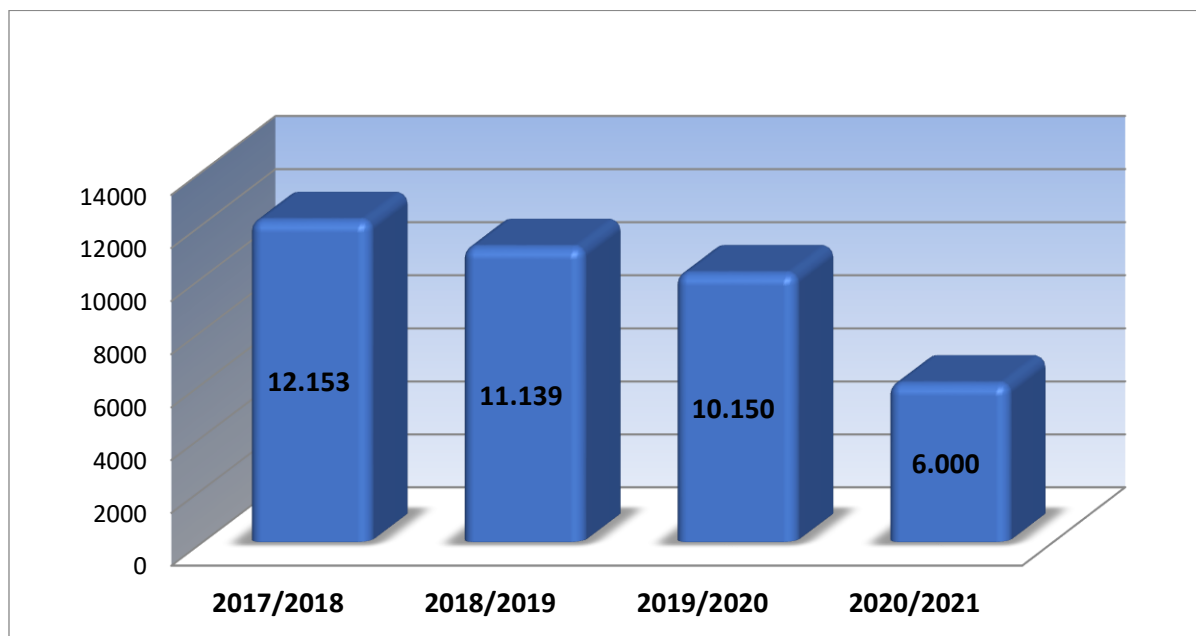
ul. Gospodarcza – częściowo ufundowany przez „Fundację Muszkieterów”,

ul. Mickiewicza 17,
os. Beskidzkie – pomiędzy blokiem 12 a 14,
ul. Handlowa (koło Miejskiej Świetlicy Profilaktycznej),
przy Miejskim Przedszkolu Samorządowym,
przy Szkole Podstawowej nr 1,
przy Szkole Podstawowej nr 2,
przy filii Szkoły Podstawowej nr 2.

3. Platforma widokowa – znajdująca się na zboczu Mioduszyny. Platforma widokowa wraz ze schronem turystycznym została wykonana w 2018 r. i stanowi doskonały punkt widokowy, z którego rozpościera się panorama Suchej Beskidzkiej. W 2019 r. na zlecenie gminy prowadzone były pomiary geodezyjne w celu wytyczenia nowego pieszego szlaku. Dotarcie do platformy nie sprawia większej trudności i przy spokojnym, marszowym tempie zajmuje ok. 25 minut. Wyruszając z suskiego placu targowego, wystarczy pokonać pieszą kładkę nad rzeką Skawą i przejść ok. 150 metrów drogą dojazdową by znaleźć się na osiedlu Garce. Stamtąd pozostaje do przejścia ok. 350 metrów w górę zbocza, wytyczoną trasą – szlak niebieski, która została utwardzona kłińcem.

4. Skatepark - obiekt o asfaltowym podłożu o powierzchni 450 m² wraz z zestawem do ćwiczeń fizycznych (drabinki i drążki) przy ulicy Turystycznej, na lewym brzegu potoku Stryszawka. Skatepark wyposażony jest w specjalny sprzęt i przeszkody terenowe.

Wykres 142. Ilość wejść na lodowisko w 2020 roku w porównaniu do sezonów ubiegłych



Źródło: Miejskie Centrum Sportu i Rekreacji w Suchej Beskidzkiej

W okresie od 1 grudnia 2020 r. do 28 lutego 2021 r. odnotowano łącznie około 6 tysięcy wejść na lodowisko. W ramach organizacji zajęć wychowania fizycznego z lodowiska korzystały

dzieci z suskich szkół. Łączne przychody ze sprzedaży biletów oraz wypożyczalni łyżew wyniosły 43.216 zł brutto, natomiast koszty bieżącego funkcjonowania lodowiska zamknęły się kwotą 66.922,21 zł brutto. Wpływ na wynik finansowy w sezonie 2020/21 miało wprowadzenie obostrzeń sanitarnych, w związku z pandemią i ogłoszeniem tzw. kwarantanny narodowej, która spowodowała zamknięcie lodowiska od dnia 28 grudnia 2020 r. do 12 lutego 2021 r. Tegoroczny sezon na suskim lodowisku trwał zaledwie 42 dni.

KLUBY SPORTOWE I STOWARZYSZENIA

1. Miejski Klub Sportowy „Babia Góra”. Posiada sekcje: piłki nożnej i narciarstwa alpejskiego. Sekcja piłkarska składa się z 8 grup dziecięcych i młodzieżowych oraz 1 grupy seniorskiej. W sekcji piłki nożnej jest zarejestrowanych 100 zawodników. Zajęcia prowadzi 7 wykwalifikowanych trenerów. Sekcja narciarska liczy 50 zawodników. Do końca 2020 r. funkcjonowała grupa lekkoatletyczna, która liczyła 50 członków. Jako jedyny klub w powiecie suskim posiada (najwyższą) Złotą Gwiazdę Certyfikacji PZPN. Przyznanie klubowi Certyfikatu PZPN jest równoznaczne ze spełnieniem przez niego szeregu kryteriów i gwarancją odpowiedniej jakości szkolenia dzieci w zakresie piłki nożnej.

2. Uczniowski Klub Sportowy „Jasień” – dyscyplina sportowa - pływanie. Klub liczy 220 członków. Treningi prowadzi 2 trenerów i 4 instruktorów. Ponadto klub posiada uprawnienia do prowadzenia zajęć z gimnastyki korekcyjnej w wodzie, konsultacje korekcyjne oraz uprawnienia do przeprowadzania kursów na Ratowników WOPR. UKS "Jasień" Sucha Beskidzka w 2020 roku osiągnął: 3 rekordy Polski wśród 12-latków i 6 rekordów województwa, 11 tytułów mistrza województwa małopolskiego, 4 tytuły wicemistrza województwa małopolskiego, 3 tytuły drugiego wicemistrza województwa małopolskiego. Ponadto, klub w sztafecie zdobył 3 medale w województwie małopolskim.

3. Beskidzki Klub Karate – dyscyplina sportowa: karate. Klub zrzesza 107 zawodników, w 4 grupach treningowych. Treningi prowadzi 2 wykwalifikowanych instruktorów. Szkolenie w klubie prowadzone jest wg programu opracowanego przez Światową Organizację Seido Karate oraz Polską Federację Seido Karate. Ze względu na pandemię klub zmuszony był ograniczyć udział w zawodach i wydarzeniach sportowych, w tym nie został zorganizowany VII Suski Turniej Seido Karate dzieci i młodzieży.

4. Łucznicze Towarzystwo Sportowe „Zamek Suski” - dyscyplina sportowa – łucznictwo. Klub liczy obecnie 23 członków, z podziałem na junior, junior młodszy, młodzik oraz dzieci. W 2020 r. zawodnicy osiągnęli sukcesy: 2 miejsce na Halowych Mistrzostwach Małopolski w Wolbromiu, 3 miejsce drużynowo na Ogólnopolskiej Olimpiadzie Młodzieży i Mistrzostwach Polski Juniorów Młodszych w Zgierzu, 3 miejsce na Mistrzostwach Małopolski seniorów, juniorów i juniorów młodszych w Dobrej.

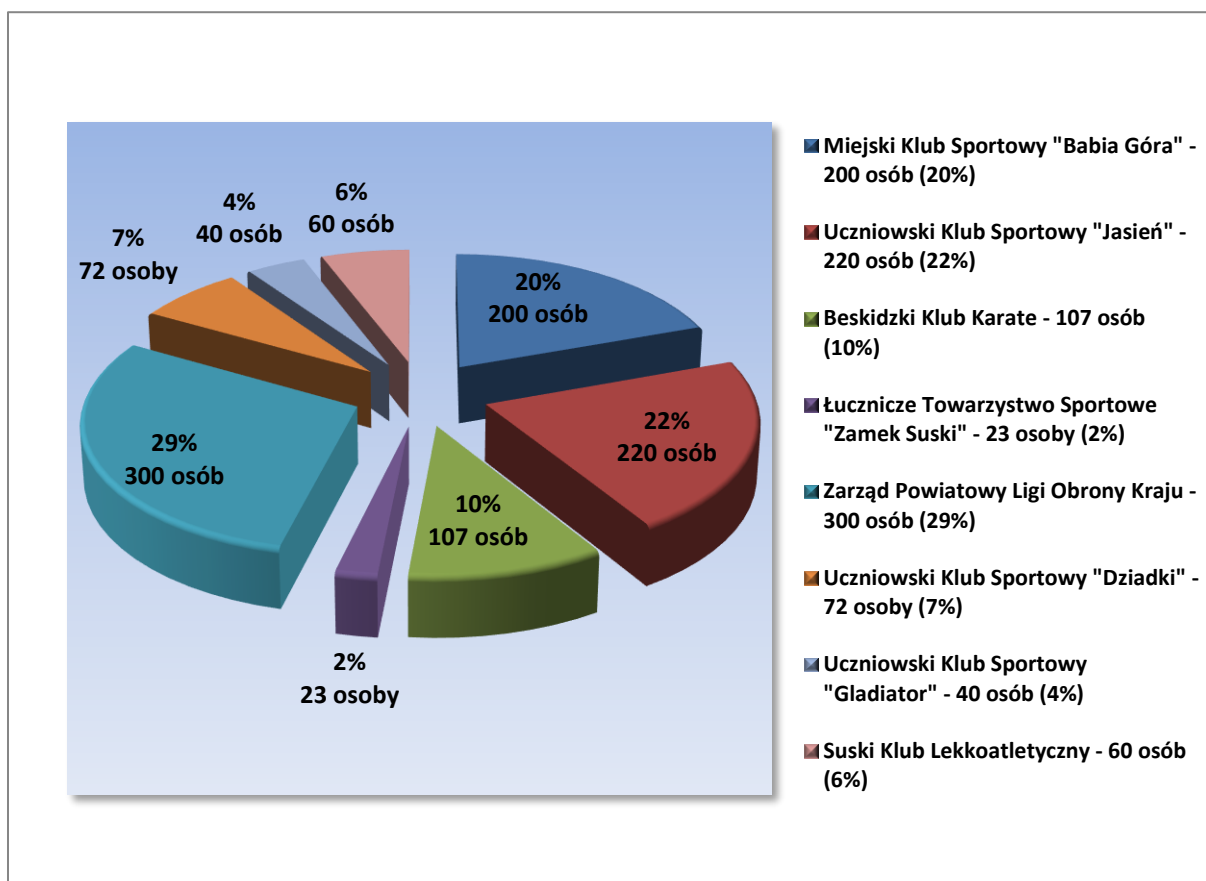
5. Zarząd Powiatowy Ligi Obrony Kraju – dyscyplina sportowa – strzelectwo, sporty obronne i łączność. Klub liczy 300 członków i posiada 7 sekcji prowadzonych przez 20 wykwalifikowanych instruktorów i 1 trenera.

6. Uczniowski Klub Sportowy „Dziadki” – dyscyplina sportowa - piłka siatkowa. Klub zrzesza 72 zawodników. Zajęcia prowadzi 1 wykwalifikowany trener w dwóch grupach wiekowych. Grupa młodziki – rocznik 2010-2006 (22 trenujących), juniorzy rocznik - 2005-2003 (18 trenujących), seniorzy (32 trenujących). Najważniejsze osiągnięcia w 2020 r.: 1 miejsce w Lidze Amatorskiej, 1 miejsce w Memoriale im. Grzegorza Wesołowskiego oraz sukcesy wychowanków klubu (powołanie zawodnika do kadry Polski U18 oraz 2 zawodniczki przeszły do Klubu Wisła Kraków, gdzie grają zawodowo).

7. Uczniowski Klub Sportowy „Gladiator” – dyscyplina sportowa - kick-boxing, boks i muay-thai. Klub liczy 40 członków w podziale na dwie sekcje prowadzone przez jednego instruktora raz jednego opiekuna.

8. Suski Klub Lekkoatletyczny – dyscyplina sportowa – lekkoatletyka. Najmłodszy suski klub, gdyż powstał 3 grudnia 2020 roku i liczy 60 członków. Klub posiada 3 grupy dziecięce i 1 dorosłą. Zajęcia prowadzone są przez 2 wykwalifikowanych instruktorów.

Wykres 143. Ilość zawodników – członków klubów sportowych na terenie Suchej Beskidzkiej w 2020 roku



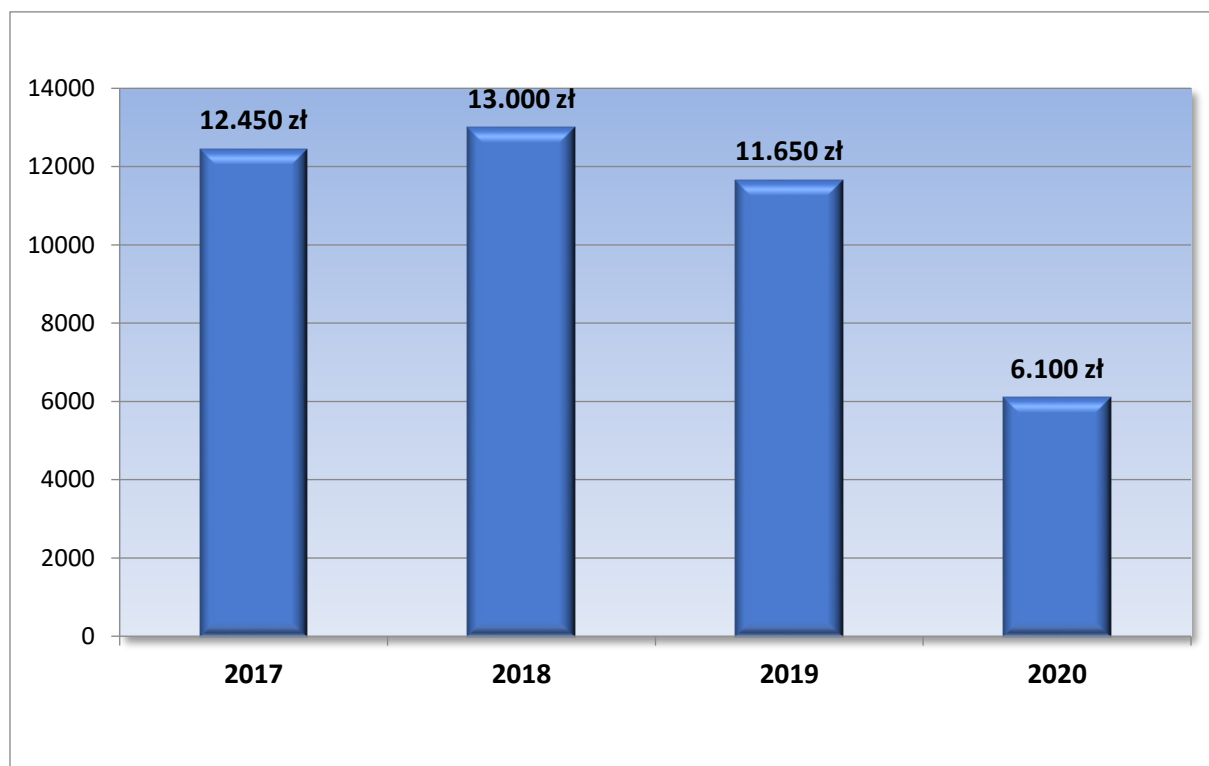
Źródło: Referat Promocji i Spraw Społecznych UM Sucha Beskidzka

Ponadto w Suchej Beskidzkiej działają jeszcze takie kluby sportowe jak: Uczniowski Klub Sportowy „Highlanders Beskidy” (futbol amerykański) i Uczniowski Klub Sportowy „Jedynka” (piłka ręczna). Jednak kluby te nie były aktywne w 2020 r. (zawieszona działalność). Łącznie w naszym mieście jest 10 klubów sportowych. Istotną częścią działalności klubów sportowych jest ich wsparcie m.in. finansowe przez samorząd. Główną formą pomocy Gminy Sucha Beskidzka jest dotacja. Dotacje udzielone w 2020 r. klubom i stowarzyszeniom sportowym zostały przedstawione w dziale – **współpraca z organizacjami pozarządowymi**.

NAGRODY ZA OSIĄGNIĘCIA W DZIEDZINIE SPORTU

W celu wspierania i motywowania utalentowanej młodzieży, doceniania osiągnięć sportowych oraz zachęcania do stałego podnoszenia umiejętności i poziomu sportowego, Burmistrz Miasta Sucha Beskidzka przyznaje nagrody i wyróżnienia dla zawodników, trenerów i osób wyróżniających się osiągnięciami w działalności sportowej. Przyznawanie nagród i wyróżnień sportowych odbywa się wg Regulaminu uchwalonego przez Radę Miasta Sucha Beskidzka w sprawie szczegółowych zasad i trybu przyznawania nagród i wyróżnień dla zawodników, trenerów i osób wyróżniających się osiągnięciami w działalności sportowej.

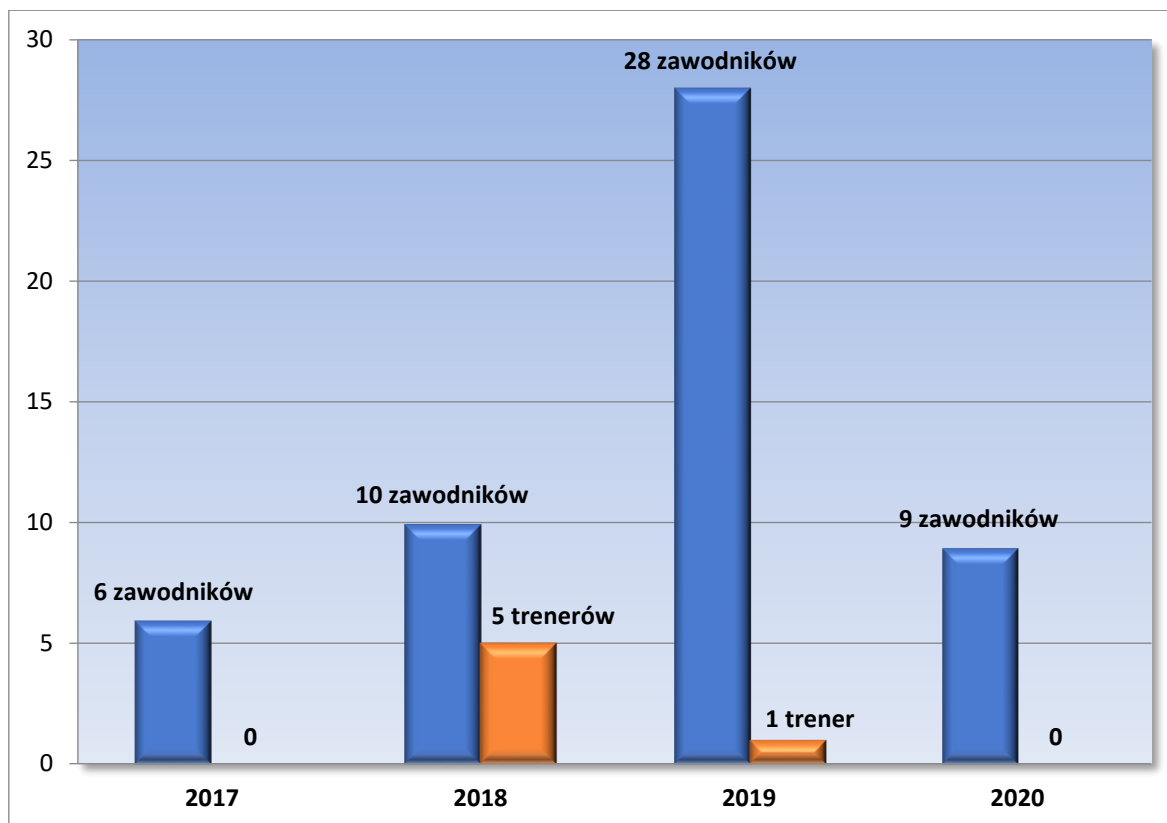
Wykres 144. Środki finansowe przekazane przez gminę Sucha Beskidzka w formie nagród dla zawodników i trenerów osiągających wysokie wyniki sportowe w 2020 roku w porównaniu do lat ubiegłych



Źródło: Referat Promocji i Spraw Społecznych UM Sucha Beskidzka

W 2020 r. przyznano: 9 nagród sportowych dla zawodników w następujących dyscyplinach sportowych: narciarstwo alpejskie, pływanie, łucznicstwo sportowe oraz w kolarstwie górskim.

Wykres 145. Ilość osób, które otrzymały nagrody i wyróżnienia sportowe w 2020 roku w porównaniu do lat ubiegłych

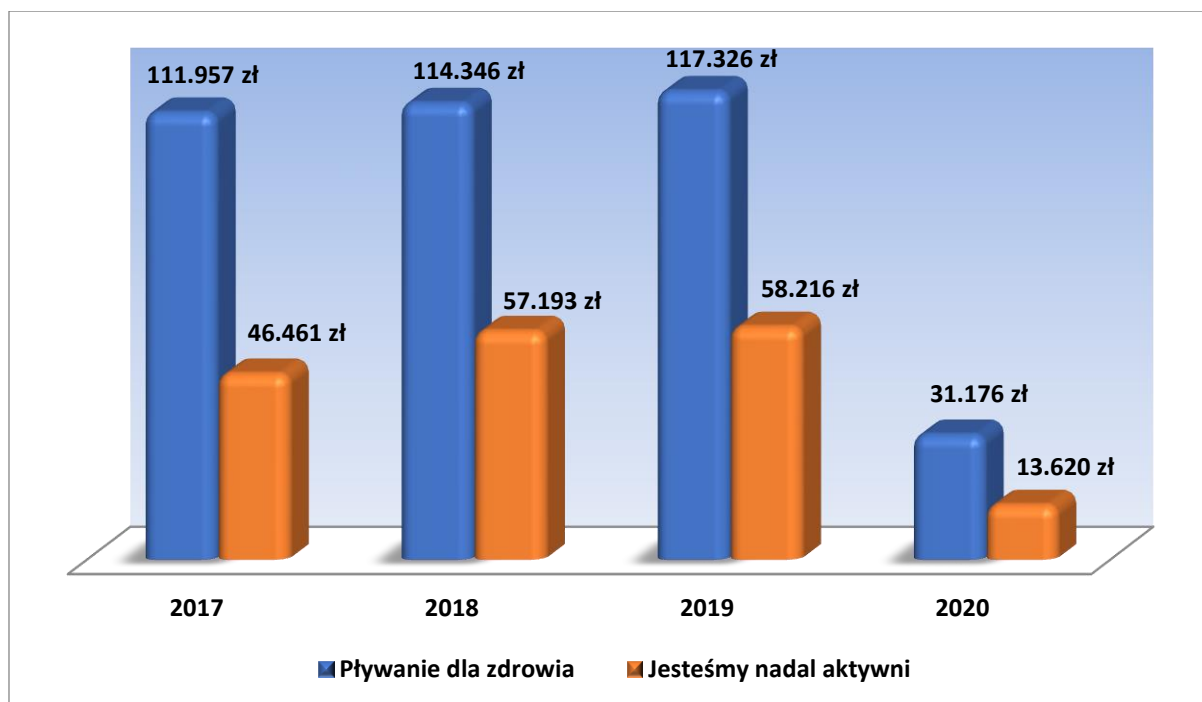


Źródło: Referat Promocji i Spraw Społecznych UM Sucha Beskidzka

REALIZOWANE PROGRAMY REKREACYJNO-SPORTOWE

Gmina Sucha Beskidzka realizuje dwa programy „Pływanie dla zdrowia”, który przeznaczony jest dla dzieci do lat 12 i dla uczniów korzystających z zajęć grupowych organizowanych przez placówki oświatowe oraz „Jesteśmy nadal aktywni”, który przeznaczony jest dla emerytów i rencistów. Uczestnik programu może korzystać z pobytu na basenie maksymalnie 60 minut w godzinach pracy obiektu od poniedziałku do piątku.

Wykres 146. Koszty programów realizowanych dla mieszkańców Suchej Beskidzkiej na Krytej Pływalni w 2020 roku w porównaniu do lat poprzednich



Źródło: Referat Promocji i Spraw Społecznych UM Sucha Beskidzka

W ramach programu w 2020 roku „Pływanie dla zdrowia” odnotowanych zostało 3.087 wejść na ogólną kwotę: 31.176 zł, natomiast w ramach programu „Jesteśmy nadal aktywni” 1.362 wejść na ogólną kwotę: 13.620 zł. Z powodu pandemii koronawirusa Kryta Pływalnia w Suchej Beskidzkiej od dnia 13 marca 2020 r. została zamknięta. Program był realizowany zaledwie 2,5 miesiąca (styczeń – marzec). Przymusowe zamknięcie basenu spowodowało nie tylko przerwę w jego działalności, ale doprowadziło do konieczności likwidacji zakładu budżetowego. Przerwę w jej funkcjonowaniu wykorzystano na przeprowadzenie szeregu prac remontowych (między innymi zmodernizowano natryski i zjeżdżalnię). W dniu 29.10.2020 r. zostało zawarte porozumienie pomiędzy Powiatem Suskim, a Gminą Sucha Beskidzka w sprawie wspólnego prowadzenia basenu od roku 2021.

ORGANIZOWANE WYDARZENIA SPORTOWE

Organizowanie aktywności fizycznej dla mieszkańców to jedno z ustawowo zapisanych zadań własnych samorządów. W 2020 roku z uwagi na trwającą pandemię koronawirusa wiele imprez oraz wydarzeń sportowych zostało odwołanych, a część przesuniętych na inne terminy. Blok imprez sportowo-rekreacyjnych tzw. „Suska Majówka”, która od wielu lat organizowana była początkiem maja nie odbyła się w ogóle, podobnie jak Międzynarodowy Wyścig Kolarski

„Memoriał Henryka Łasaka”. Ze względu na likwidację spółki Duo Circuli - głównego organizatora wyścigów należy przyjąć, że w roku 2019 wyścig w Suchej Beskidzkiej był organizowany po raz ostatni.

IV Ogólnopolski Mityng Lekkoatletyczny „I Ty możesz zostać Mistrzem” (19 sierpnia 2020 r.) organizowany na terenie Miejskiego Stadionu sportowego. Impreza sportowa wpisana jest w kalendarz Małopolskiego Związku Lekkoatletycznego. Zawodnicy rywalizowali w takich dyscyplinach jak: biegi na 100m, 200m, 400m, memoriałowy bieg na 800m (o puchar Burmistrza Miasta Sucha Beskidzka), bieg na 1500m, a także skok w dal, trójskok, skok wzwyż, pchnięcie kulą i rzut oszczepem. Głównym punktem zawodów jest bieg amatorów im. Edwarda Szklarczyka dla kobiet i mężczyzn na 3000 m. Bieg ten poświęcony jest mieszkańcowi Suchej Beskidzkiej wybitnemu lekkoatlecie. W Mityngu wzięła udział rekordowa ilość, bo aż 300 zawodników reprezentujących kluby sportowe z całej Polski. (w 2019 roku udział wzięło 206 zawodników). Celem imprezy jest przede wszystkim promocja zdrowego stylu życia, popularyzacja i upowszechnienie lekkiej atletyki oraz stworzenie atrakcyjnej oferty zajęć sportowych dla dzieci i dorosłych. Organizatorem mitingu jest Miejskie Centrum Sportu i Rekreacji „Babia Góra” w Suchej Beskidzkiej oraz Małopolski Związek Lekkiej Atletyki.

3 etap 31. Międzynarodowego Wyścigu Kolarskiego „Solidarności i Olimpijczyków” (11 września 2020 r.) jeden z najwyższej sklasyfikowanych w rankingu UCI wyścigów kolarskich w naszym kraju. W tegorocznej edycji wystartowało 136 kolarzy reprezentujących 24 zespoły z Polski, Czech, Słowacji, Belgii, Holandii, Finlandii, Szwecji, Norwegii, Łotwy, Izraela, Niemiec, Słowenii i Węgier. Wielogodzinny etap rozpoczął się na ul. Zamkowej, z której kolarze przejechali ulicami Rynek, Mickiewicza i Role dotarli do Stryszawy, a następnie przez Kuków, Tarnawę Dolną, Śleszowice, i Zembrzyce wrócili do Suchej Beskidzkiej. W naszym mieście na linii startu wytyczono premię lotną. Po zakończeniu rundy kolarze ponownie skierowali się do Stryszawy, a z niej do Lachowic, Huciska i podążyli się w stronę powiatu żywieckiego, z którego przez Kocierz wjechali do powiatu wadowickiego, a z niego do oświęcimskiego. Liczący łącznie 165 km etap zakończył się metą w Jaworznie. Celem imprezy jest: promocja miasta i popularyzacja kolarstwa.

12. Mini Wyścig „Solidarności” (11 września 2020 r.) – przeprowadzony na deptaku łączącym ulice Z. Karaś i Płk. T. Semika. Zawody kolarskie dla dzieci i młodzieży zorganizowało Łódzkie Stowarzyszenie Kultury Fizycznej, Sportu, Rekreacji i Turystyki „Peleton” przy współpracy Gminy Sucha Beskidzka. Celem imprezy było zachęcenie do czynnego uprawiania sportów rowerowych oraz ich promocji, jako zdrowego trybu życia. W zawodach wzięło udział 30 młodych zawodników. Wszyscy uczestnicy wyścigu otrzymali pamiątkowe dyplomy, a zwycięzcy poszczególnych kategorii nagrody rzeczowe.

11. WSPÓŁPRACA Z ORGANIZACJAMI POZARZĄDOWYMI

Działalność pożytku publicznego to rodzaj działalności społecznie użytecznej, prowadzona przez organizacje pozarządowe w sferze zadań publicznych. W Suchej Beskidzkiej zarejestrowanych jest 56 organizacji pozarządowych tj. 51 stowarzyszeń oraz 5 fundacji, w tym 10 organizacji to stowarzyszenia kultury fizycznej i związki sportowe. Nie wszystkie zarejestrowane w mieście organizacje faktycznie prowadzą działalność – szacujemy, że aktywnych jest około 64% z zarejestrowanych. Współpraca z organizacjami pozarządowymi w naszym mieście w 2020 r. miała różnorodny charakter – polegała na realizacji wspólnych projektów, wsparciu finansowym czy też komunikacji i wymianie informacji. Wszystkie te działania związane były z zaspakajaniem zbiorowych potrzeb mieszkańców oraz wspieraniem działań na rzecz różnych grup społecznych. Działania te nakierowane były w szczególności na tworzenie warunków do zwiększenia aktywności społecznej, współodpowiedzialności, samoorganizacji, prowadzenia ciekawych i efektywnych inicjatyw na rzecz mieszkańców Suchej Beskidzkiej oraz budowania społeczeństwa obywatelskiego.

W 2020 roku obowiązywał Program Współpracy Gminy Sucha Beskidzka z organizacjami pozarządowymi. Współpraca ta przebiegała w formie finansowej oraz pozafinansowej. Jedną z form współpracy miasta Sucha Beskidzka z organizacjami pozarządowymi w 2020 roku, była współpraca finansowa, która polegała na udzielaniu podmiotom:

1. Dotacji celowych na realizację zadań własnych w formie:

- 1) zlecenia realizacji zadań publicznych w trybie otwartego konkursu ofert lub z pominięciem konkursu tj. trybu pozakonkursowego (tzw. „mały grant”),
- 2) zlecenia klubom sportowym zadania z zakresu sprzyjających rozwojowi sportu, na podstawie ustawy o sporcie.

Współpraca Gminy Sucha Beskidzka z organizacjami pozarządowymi w ramach niniejszego Programu dotyczyła następujących obszarów:

- Kultury, sztuki, ochrony dóbr kultury i dziedzictwa narodowego.
- Wspierania i upowszechniania kultury fizycznej.
- Działalności na rzecz dzieci i młodzieży, w tym wypoczynku dzieci i młodzieży.
- Turystyki i krajoznawstwa.
- Ochrony i promocji zdrowia.
- Przeciwdziałania uzależnieniom i patologiom społecznym.
- Pomocy społecznej.
- Ekologii i ochrony zwierząt oraz ochrony dziedzictwa przyrodniczego.
- Promocji i organizacji wolontariatu.
- Działalności na rzecz osób niepełnosprawnych.
- Podtrzymywania i upowszechniania tradycji narodowych, pielęgnowanie polskości oraz rozwoju świadomości narodowej, obywatelskiej i kulturowej.
- Działalności na rzecz osób w wieku emerytalnym.

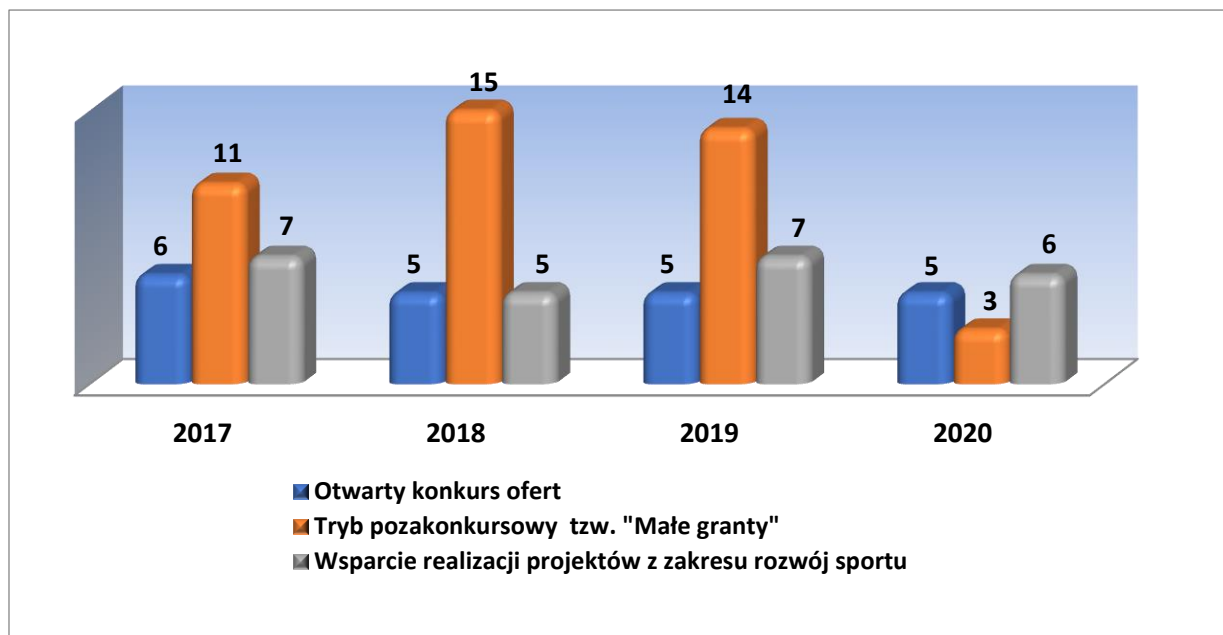
- Działalności na rzecz organizacji pozarządowych.

Rok 2020 był specyficzny pod kątem wielu dziedzin naszego życia, również działalności społecznej ze względu na pandemię COVID-19, jednak pomimo tej sytuacji organizacje pozarządowe na terenie naszego miasta podjęły się wielu ciekawych inicjatyw. W 2020 r. ogłoszony został jeden otwarty konkurs ofert realizacji zadania publicznego w zakresie: wspierania i upowszechniania kultury fizycznej, do którego złożono 5 ofert – wszystkie zostały zrealizowane oraz jeden konkurs na wsparcie realizacji projektów z zakresu rozwoju sportu, do którego wpłynęło 7 projektów, ale zrealizowanych zostało 6 projektów (1 projekt nie został zrealizowany – podmiot (LOK) odstąpił od realizacji ze względu na wprowadzone obostrzenia i niemożność przeprowadzenia zajęć dla dzieci w okresie wakacji).

Ponadto w roku 2020 zrealizowane zostały 3 zadania publiczne w tzw. trybie pozakonkursowym (uproszczone zasady przekazania dotacji, krótszy okres realizacji zadania, a kwota dotacji nie może przekroczyć 10 000 zł). Z uwagi na sytuację epidemiczną spowodowaną przez SARS-CoV-2 kolejne 3 zadania publiczne nie zostały zrealizowane, pomimo wpłynięcia ofert. Oferty zostały wycofane: w dwóch przypadkach podmioty złożyły informację o rezygnacji z realizacji zadania publicznego - jeszcze przed spisaniem umowy. Natomiast z jedną organizacją została podpisana umowa. Jednak po zawarciu umowy oferent złożył oświadczenie o rezygnacji z realizacji zadania.

Projekty dofinansowywane przez Miasto Sucha Beskidzka, a realizowane przez organizacje pozarządowe poddawane są wyrywkowej kontroli na miejscu realizacji zadania, a wszystkie sprawdzane są w oparciu o sprawozdanie z realizacji zadania pod kątem zgodności realizacji z umową oraz prawidłowości rozliczeń finansowych. Większość zadań publicznych była realizowana od 01 lutego 2020 r. Jednakże od 15 marca do końca maja 2020 r. wszelka aktywność sportowa została zawieszona w związku z obostrzeniami. W związku z zaistniałą sytuacją w II kwartale 2020 roku, Burmistrz Miasta Sucha Beskidzka zaproponował indywidualne spotkania z przedstawicielami organizacji pozarządowych, którzy realizowali powyższe zadania (od 01 lutego 2020 r. do 30 listopada 2020 r.) w celu omówienia nadzwyczajnych okoliczności, pojawiających się problemów i wprowadzania korekt (aneksów) do zadań po to, aby przekazane środki publiczne były wykorzystane racjonalnie, zgodnie z przepisami i z pożytkiem dla mieszkańców Suchoj Beskidzkiej. Większość organizacji spotkała się z Burmistrzem Miasta Sucha Beskidzka i w drodze Aneksów do umów zostały zmienione harmonogramy oraz zaktualizowano kosztorysy - realizacji danego zadania publicznego. W II kwartale 2020 r. same treningi, czy udział w zawodach ze względu na wprowadzane obostrzenia, nie zawsze przebiegały tak, jak zakładano w ofertach. Dlatego niektóre organizacje musiały oddać część niewykorzystanej dotacji. Poniżej szczegółowo zostały opisane zadania/projekty realizowane przez stowarzyszenia.

Wykres 147. Ilość realizowanych zadań publicznych przez organizacje pozarządowe w 2020 roku w porównaniu do lat ubiegłych



Źródło: Referat Promocji i Spraw Społecznych UM Sucha Beskidzka

Zadania, które otrzymały wsparcie z budżetu miasta oraz wysokość kwoty przedstawia poniższa tabela.

Tabela 40. Działania z zakresu wspierania i upowszechniania kultury fizycznej w 2020r.

Nazwa stowarzyszenia	Zadanie	Kwota przyznanej dotacji
Uczniowski Klub Sportowy „Jasień”	„Organizowanie i prowadzenie szkoleń sportowych dla dzieci i młodzieży w pływaniu”	9.000 zł *
Miejski Klub Sportowy „Babia Góra”	„Prowadzenie szkoleń dzieci i młodzieży w narciarstwie alpejskim”	18.000 zł
Miejski Klub Sportowy „Babia Góra”	„Prowadzenie szkoleń dzieci i młodzieży w lekkoatletyce”	12.000 zł
Uczniowski Klub Sportowy „Gladiator”	„Organizowanie szkoleń dzieci i młodzieży w Kick-boxingu, boksie, muay-thai”	3.800 zł
Beskidzki Klub Karate	„Organizowanie szkoleń dzieci i młodzieży w Karate Seido”	16.000 zł

* Klub zwrócił niewykorzystaną dotację w wysokości: 3.080 zł (zamknięcie basenu i brak możliwości wykonywania zajęć i treningów) – dotacja wykorzystana 5.920 zł

Tabela 41. Małe granty w 2020 roku

Nazwa stowarzyszenia	Zadanie	Kwota przyznanej dotacji
Polski Związek Wędkarski – Koło im. dr F.Nowakowskiego	„Zawody sportowo-wędkarskie dla dzieci i młodzieży do lat 16”	1.000 zł

Stowarzyszenie w ramach otrzymanego wsparcia zorganizowało zawody wędkarskie dla dzieci i młodzieży do 16 roku życia. Realizacja zadania przyczyniła się do zainteresowania się wędkarstwem amatorskim przez młode pokolenie oraz aktywnością na świeżym powietrzu – cel został osiągnięty.

Tabela 42. Projekty z rozwoju sportu realizowane w 2020 roku

Nazwa stowarzyszenia	Zadanie	Kwota przyznanej dotacji
Uczniowski Klub Sportowy „Jasień”	„Popularyzacja i rozwój pływania wśród dzieci i młodzieży poprzez organizację i uczestnictwo w imprezach i zawodach pływackich”	12.000 zł*
Zarząd Powiatowy Ligi Obrony Kraju	„Zwiększenie dostępności mieszkańców do zajęć sportowych poprzez organizowanie otwartych zawodów sportowo-rekreacyjnych dla dzieci, młodzieży i mieszkańców miasta w strzelectwie sportowym w 2020 roku”	4.500 zł
Łucznicze Towarzystwo Sportowe „Zamek Suski”	„Podniesienie poziomu sportowego dzieci i młodzieży poprzez ich przygotowanie i uczestnictwo w lokalnych, regionalnych, ogólnopolskich i międzynarodowych imprezach sportowo-rekreacyjnych oraz organizację zawodów dla dzieci i młodzieży w łucznictwie”	17.000 zł*
Beskidzki Klub Karate	„Będziemy ćwiczyć nasze serca i ciała dla osiągnięcia pewnego niewzruszonego ducha – podnoszenie poziomu sportowego członków Beskidzkiego Klubu Karate poprzez ich przygotowanie i udział w lokalnych, regionalnych i ogólnopolskich imprezach sportowo-rekreacyjnych”	10.000 zł
Miejski Klub Sportowy „Babia Góra”	„Podnoszenie poziomu sportowego zawodników MKS „Babia Góra” poprzez prowadzenie szkoleń, przygotowań i udział w rozgrywkach piłki nożnej w różnych kategoriach wiekowych”	118.000 zł*
Uczniowski Klub Sportowy „Dziadki”	„Podnoszenie poziomu sportowego zawodników UKS „Dziadki” poprzez popularyzację piłki siatkowej wśród mieszkańców Suchoj Beskidzkiej, a w szczególności dzieci i młodzieży”	11.000 zł*

Powyższe projekty realizowane były od 01 lutego 2020 r. jednak z uwagi na wprowadzone w kraju obostrzenia związane z epidemią wirusa SARS-CoV-2, realizacja zadań zgodnie z zakładanym harmonogramem stała się niemożliwa. Pomimo spisania aneksów z organizacjami pozarządowymi większość musiała zwrócić niewykorzystaną dotację.

*UKS Jasień - zwrócił niewykorzystaną dotację w wysokości: 8.175,17 zł (zamknięcie basenu i brak możliwości udziału w zawodach pływackich) – dotacja wykorzystana 3.824,83 zł

*ŁTS „Zamek Suski” – zwrócił niewykorzystaną dotację w wysokości: 5.550 zł (brak możliwości udziału w zawodach łuczniczych oraz przeprowadzenia odpowiedniej ilości treningów) – dotacja wykorzystana 11.450 zł

*MKS „Babia Góra” – zwrócił niewykorzystaną dotację w wysokości 6.530 zł (brak możliwości udziału w rozgrywkach piłkarskich i przeprowadzenia odpowiedniej ilości treningów) – dotacja wykorzystana 111.470 zł

* UKS „Dziadki” – zwrócił niewykorzystaną dotację w wysokości 1.677,97 zł (brak możliwości przeprowadzenia odpowiedniej ilości treningów) – kwota wykorzystana 9.322,03 zł.

Tabela 43. Działania z zakresu ekologii i ochrony zwierząt oraz ochrony dziedzictwa przyrodniczego w 2020 roku

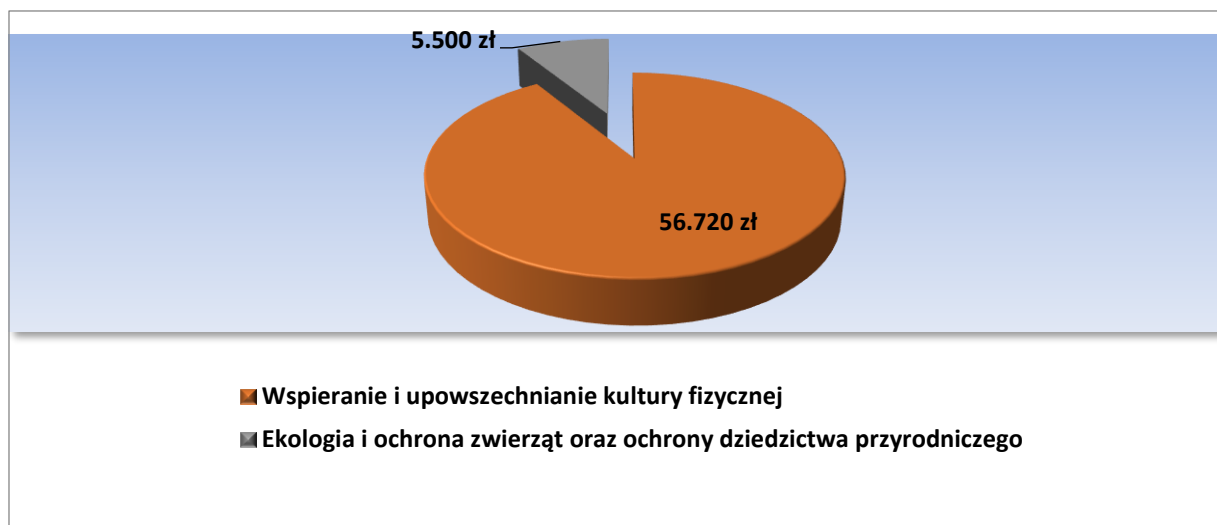
Nazwa stowarzyszenia	Zadanie	Kwota przyznanej dotacji
Koło Pszczelarzy Powiatu Suskiego „Mioduszyna” z siedzibą w Suchej Beskidzkiej	„Poprawa pogłowia pszczoły miodowej oraz zapobieganie chorobom pszczół na terenie Miasta Sucha Beskidzka poprzez odnowę gniazd pszczelich”	2.500 zł
Stowarzyszenie Pszczelarzy „Jodła” z siedzibą w Suchej Beskidzkiej	„Poprawa stanu rodzimych pasiek na terenie Miasta Sucha Beskidzka poprzez wymianę węży”	3.000 zł

Stowarzyszenia w ramach otrzymanego wsparcia zakupiły i rozdysponowały wśród swoich członków środki do ochrony pszczół.

Rok 2020 z uwagi na wprowadzone obostrzenia związane z rozprzestrzenianiem się koronawirusa i brakiem możliwości realizacji niektórych zadań przez organizacje pozarządowe wskazuje na spadek ilości realizacji zadań publicznych głównie w trybie pozakonkursowym. I tak : rok 2019 r. – 14 zadań, rok 2020 r. – tylko 3 zadania.

Niżej zamieszczony wykres obrazuje otrzymane z budżetu Gminy kwoty z procentowym podziałem na poszczególne rodzaje działalności.

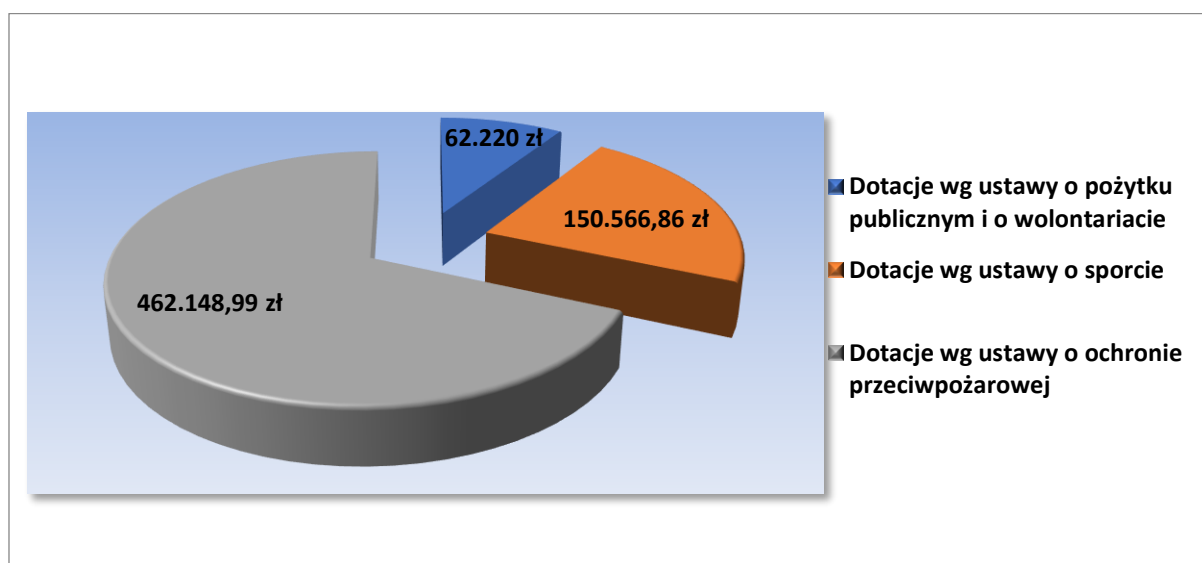
Wykres 148. Dotacje przyznane z budżetu gminy Sucha Beskidzka dla organizacji pozarządowych w 2020 roku na podstawie ustawy o pożytku publicznym i o wolontariacie



Źródło: Referat Promocji i Spraw Społecznych UM Sucha Beskidzka

Niezależnie od ww. obszarów aktywności Gmina Sucha Beskidzka udziela wsparcia w celu zapewnienia gotowości ratowniczo-bojowej przez Ochotnicze Straże Pożarne, które również mają status stowarzyszeń. Na ten cel w 2020 roku została przeznaczona kwota w wysokości: **462.148,62 zł**. Łącznie na działalność w ramach współpracy z organizacjami pozarządowymi w roku 2020 Gmina Sucha Beskidzka przekazała środki finansowe w kwocie: **674.935,85 zł**.

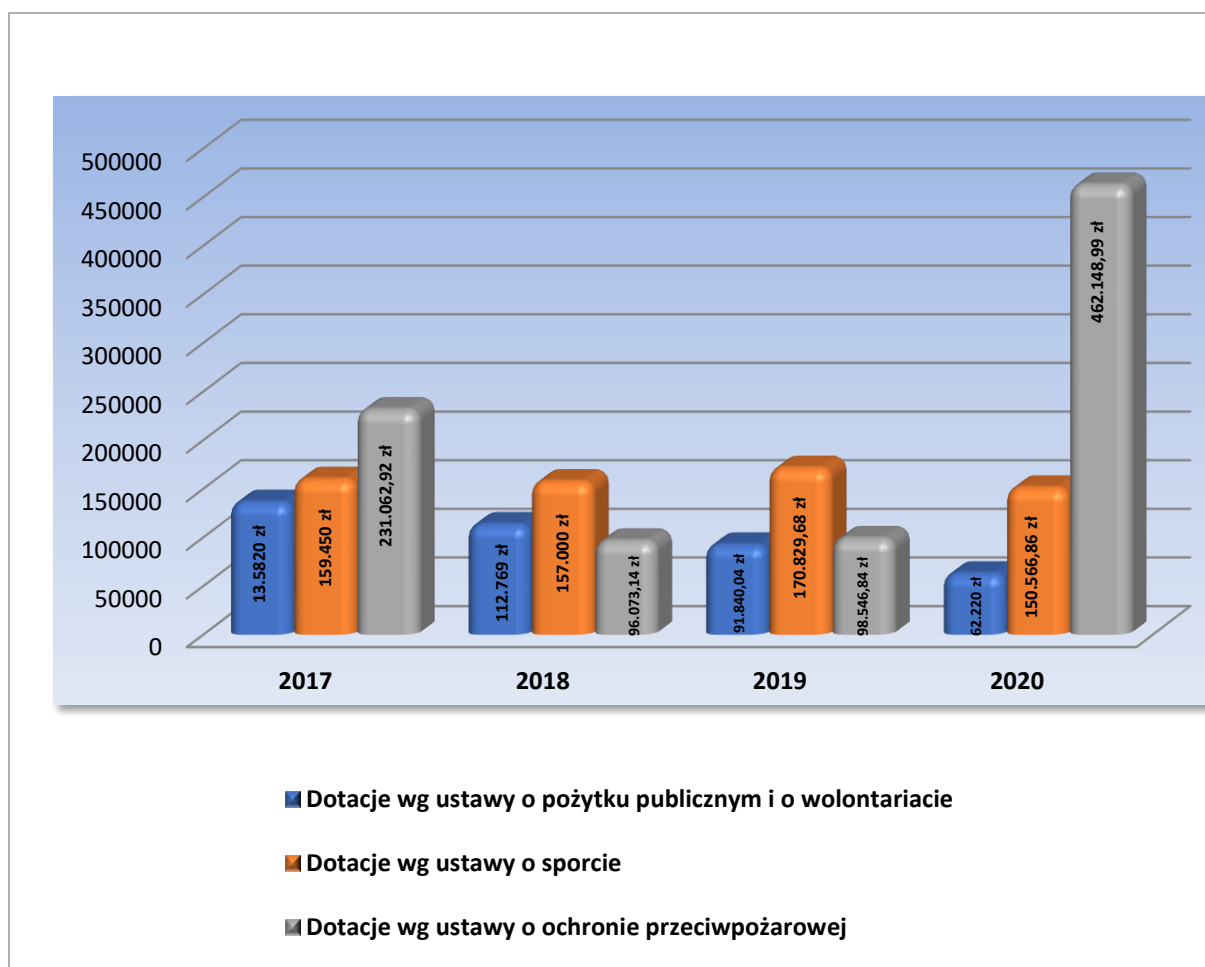
Wykres 149. Środki przekazane z budżetu gminy Sucha Beskidzka w 2020 roku dla stowarzyszeń, z podziałem na rodzaje dotacji



Źródło: Referat Promocji i Spraw Społecznych UM Sucha Beskidzka

Współpraca z organizacjami pozarządowymi jest uznawana za szczególnie ważną w Suchej Beskidzkiej. Odbywa się ona w sferze finansowej jak i pozafinansowej w różnorodnej formie. III sektor traktowany jest jako równorzędny partner w dostosowaniu usług, przede wszystkim społecznych oraz zaspakajaniu potrzeb mieszkańców. Podkreślić trzeba doświadczenie i szeroką wiedzę specjalistyczną członków i przedstawicieli organizacji, do której samorząd często się odwołuje.

Wykres 150. Wysokość dotacji przekazanych z budżetu gminy Sucha Beskidzka dla stowarzyszeń w 2020 roku w porównaniu do lat ubiegłych



Źródło: Referat Promocji i Spraw Społecznych UM Sucha Beskidzka

Przedstawiony powyżej wykres uwzględniający wspieranie organizacji pozarządowych w latach 2017-2020 świadczy o wadze, jaką przywiązuje samorząd Suchej Beskidzkiej do aktywowania i angażowania mieszkańców do działalności w różnych obszarach życia miasta i budowy społeczeństwa obywatelskiego.

12. OCHRONA ZDROWIA

Zadania gminy Sucha Beskidzka w zakresie podstawowej opieki zdrowotnej realizuje Miejska Przychodnia Zdrowia działająca jako jednostka organizacyjna Gminy. Miejska Przychodnia Zdrowia ma swoją siedzibę przy ulicy Handlowej w budynku trzykondygnacyjnym oddanym Przychodni w użyczenie przez Gminę Sucha Beskidzka.

12.1 MIEJSKA PRZYCHODNIA ZDROWIA W SUCHEJ BESKIDZKIEJ

Miejska Przychodnia Zdrowia w Suchej Beskidzkiej jako samodzielny publiczny zakład opieki zdrowotnej, została wpisana do Rejestru Wojewody Małopolskiego w Krakowie w dniu 27 sierpnia 1998 roku oraz do Krajowego Rejestru Sądowego w Sądzie Rejonowym dla Krakowa – Śródmieścia w Krakowie w dniu 16 sierpnia 2001 roku.

Przychodnia na przestrzeni lat rozwija się zwiększając zakres świadczonych usług medycznych i stale podnosząc jakość usług dla Pacjenta. W 2013 roku wdrożony został system zarządzania jakością, zgodny z normą PN ISO 9001:2015.

Budynek Przychodni jest stale modernizowany i dostosowywany do zmieniających się przepisów (sanepidu, ogólnobudowlanych, bhp i innych). Pomieszczenia wyposażane są w nowoczesny sprzęt medyczny zgodnie ze standardami medycznymi (m.in. zakupiono nowe aparaty USG, unity stomatologiczne, sprzęt rehabilitacyjny, sprzęt diagnostyczny, urządzenia do sterylizacji).

Organizacja udzielania świadczeń

Przychodnia jest czynna od poniedziałku do piątku w godzinach 07.00 - 18.00. Cały proces obsługi pacjenta jest w pełni skomputeryzowany, gabinety lekarskie połączone są w sieć komputerową. Pacjent może ustalić termin wizyty:

- osobiście,
- przez członków rodziny,
- przez osoby trzecie,
- telefonicznie,
- przez e-rejestrację.

Świadczenia zdrowotne udzielane są w dniu zgłoszenia lub w innym terminie, uzgodnionym z Pacjentem. W uzasadnionych przypadkach świadczenia są udzielane w domu. Funkcjonuje system SMS-owy powiadamiania pacjenta o terminie wizyty, kodzie wystawionej recepty. W przychodni codziennie można wykonać badania laboratoryjne oraz w wyznaczonych dniach badania USG.

Działanie Przychodni w czasie pandemii COVID-19

Miejska Przychodnia Zdrowia w czasie pandemii świadczyła usługi medyczne nieprzerwanie, zgodnie ze standardami ustalonymi przez Ministerstwo Zdrowia. Wszystkie poradnie udzielały świadczeń w ostrym reżimie sanitarnym. Pracownicy zostali wyposażeni w niezbędne środki ochrony indywidualnej, zakupiono lampy wirusobójcze, stacje do dezynfekcji rąk wraz z pomiarem temperatury. Pomimo pandemii przychodnia starała się zabezpieczyć świadczenia medyczne pacjentom w jak najszerszym zakresie.

Wytyczne Ministerstwa Zdrowia dotyczące zasad udzielania świadczeń medycznych zmieniały się na przestrzeni roku. W początkowej fazie epidemii rekomendowano teleporadę jako najbezpieczniejszy sposób uzyskania świadczenia medycznego, ograniczający możliwość zakażenia. Porady przez telefon nie wykluczały możliwości wizyty osobistej w przychodni. Od 10.10.2020 roku lekarze podstawowej opieki zdrowotnej uzyskali prawo kierowania pacjentów na testy w kierunku COVID-19. Osobom chorym udzielali świadczeń medycznych na miejscu jak i w domu chorego.

W okresie od 10.10.2020 r. do 31.12.2020 r. zostało wydanych 359 skierowań na test COVID-19 - , z czego 316 dało wynik pozytywny

W celu zwiększenia skuteczności walki z COVID-19 zakupiony został respirator, który Przychodnia Zdrowia użyczyła Zespołowi Opieki Zdrowotnej w Suchej Beskidzkiej.

Zakresy świadczonych usług medycznych w ramach umów podpisanych z Małopolskim Narodowym Funduszem Zdrowia

➤ **Podstawowa Opieka Zdrowotna**

Poradnia lekarza POZ

Gabinet pielęgniarki i położnej POZ

Higiena szkolna

➤ **Ambulatoryjna Opieka Specjalistyczna**

Poradnia Położniczo – Ginekologiczna

➤ **Stomatologia**

Stomatologia zachowawcza

Chirurgia stomatologiczna

➤ **Rehabilitacja Lecznicza**

Pracownia Fizjoterapii

➤ **Pielęgniarska Opieka Długoterminowa Domowa**

Świadczenia w domu Pacjenta

Podstawowa Opieka Zdrowotna

Miejska Przychodnia Zdrowia w Podstawowej Opiece Zdrowotnej zatrudnia 6 lekarzy rodzinnych. Pandemia wpłynęła na ilość wykonanych świadczeń medycznych w podstawowej opiece zdrowotnej w 2020 roku, między innymi zmniejszyła się ilość bilansów i szczepień dzieci i młodzieży. Nieznacznie spadła ilość zadeklarowanych osób do lekarza poz.

Zamieszczone poniżej wykresy i tabela zawierają dane w tym zakresie.

Wykres 151. Zestawienie ilości zadeklarowanych osób do MPZ wg stanu na koniec roku 2020 w porównaniu do lat poprzednich

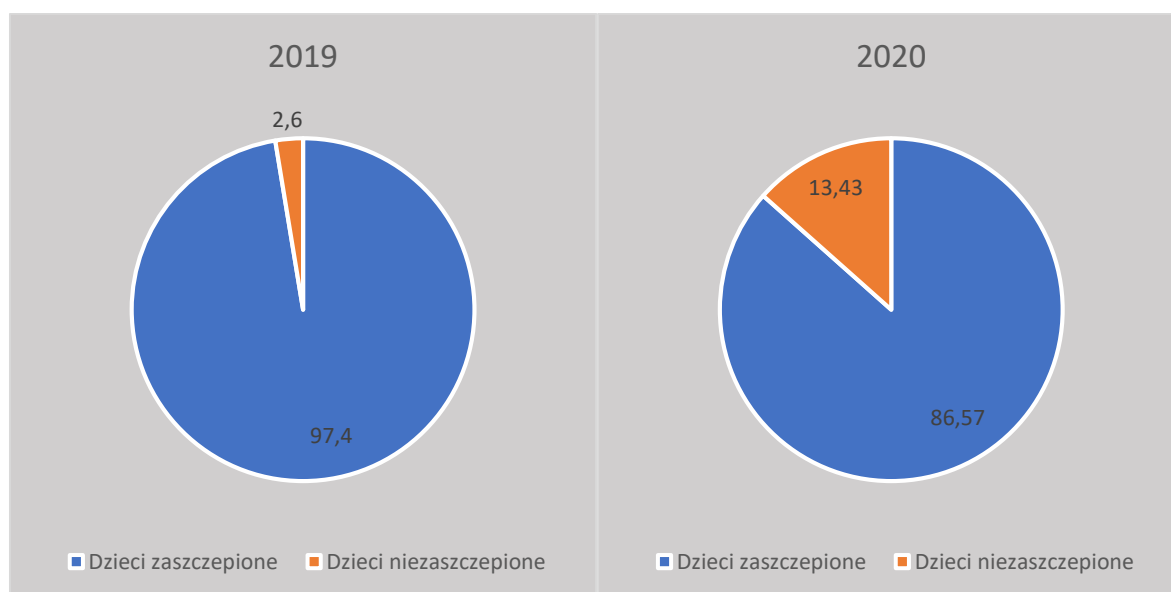


Źródło: Miejska Przychodnia Zdrowia w Suchoj Beskidzkiej

Tabela 44. Zestawienie wybranych świadczeń medycznych w MPZ w 2020 roku oraz w latach od 2017 do 2019

<i>Świadczenia medyczne</i>	<i>2017</i>	<i>2018</i>	<i>2019</i>	<i>2020</i>
Porady lekarskie, w tym:	37 888	40 914	40 982	37 042
- teleporady (dot. 2020 roku)				11 622
- e-recepty (dot. 2020 roku)				12 397
Wizyty lekarskie domowe	143	136	144	106
Bilanse zdrowia dzieci	333	289	243	58
Wizyty pielęgniarskie domowe	6 656	5 907	5 946	4 623
Wizyty położnej domowe	712	739	818	809
Pobrania do badań analitycznych	4 801	5 450	5 914	5 100

Wykres 152. Procentowe wyszczepienie dzieci w roku 2020 w porównaniu do roku 2019

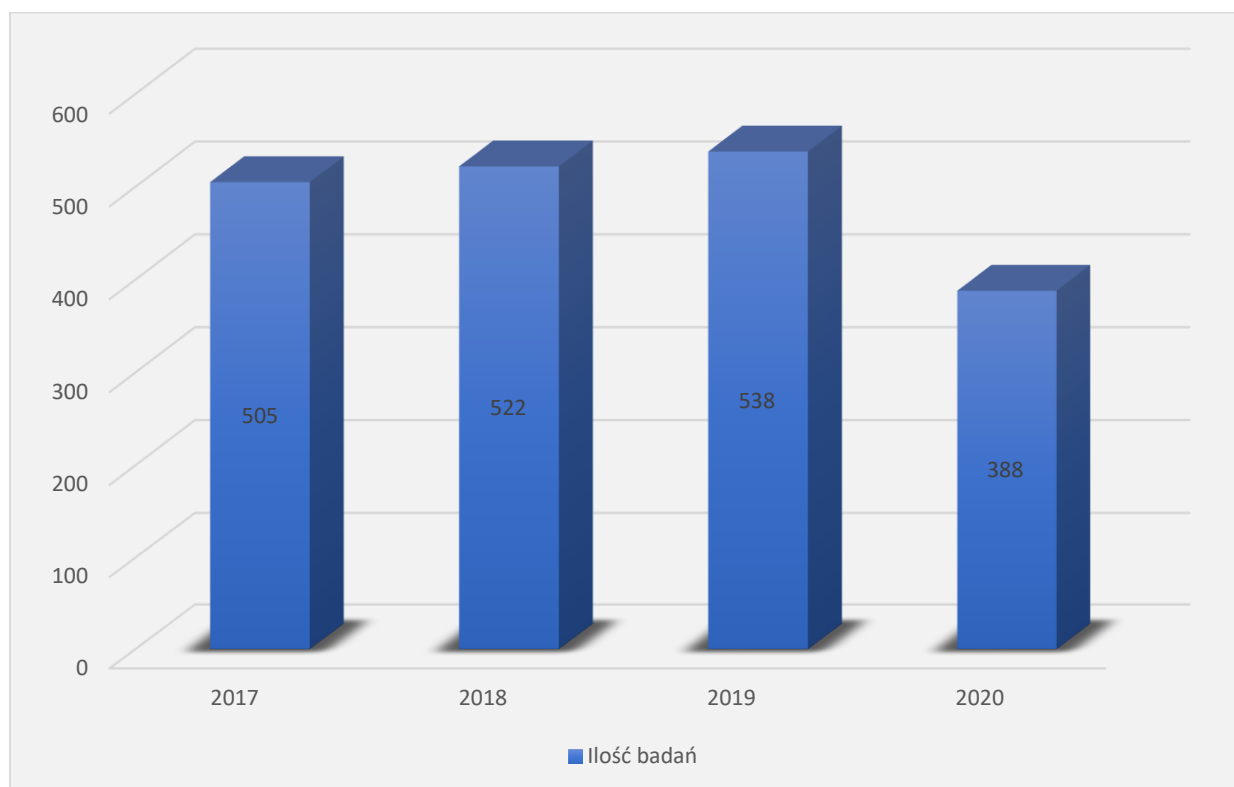


Źródło: Miejska Przychodnia Zdrowia w Suchoj Beskidzkiej

Ambulatoryjna Opieka Specjalistyczna

W bieżącym roku specjalista ginekolog-położnik udzielił 4 178 porad. Poradnia funkcjonowała przez cały czas pandemii. W Poradni realizowany był program profilaktyki raka szyjki macicy.

Wykres 153. Zestawienie ilości wykonanych badań - profilaktyka raka szyjki macicy w roku 2020 w porównaniu do lat poprzednich



Źródło: Miejska Przychodnia Zdrowia w Suchoj Beskidzkiej

Stomatologia

W Poradni Stomatologicznej pracuje 3 stomatologów.

Poradnia Stomatologiczna w 2020 roku udzieliła 3 926 porad, w tym porad dla dzieci i młodzieży 1 142.

Poradnia Chirurgii Stomatologicznej

W Poradni zatrudniony jest specjalista chirurgii stomatologicznej.

Jest to jedyna Poradnia Chirurgii Stomatologicznej w powiecie suskim, udzielająca świadczeń w ramach kontraktu z NFZ. Poradnia w 2020 roku udzieliła 648 porad.

Rehabilitacja Lecznicza

W 2020 roku pomimo zawieszenia przez Ministerstwo Zdrowia na około miesiąc możliwości wykonywania wszystkich zabiegów planowanych, w tym zabiegów fizjoterapeutycznych, pracownia wykonała 34 789 zabiegów dla 729 osób.

W pracowni pracuje 4 fizjoterapeutów, w tym specjalista fizjoterapii.

Pielęgniarska Opieka Długoterminowa Domowa

Pielęgniarka obejmuje opieką 6 osób zgodnie z wymogami NFZ, wykonując 110 – 120 wizyt miesięcznie w domu pacjenta. Pielęgniarka realizując świadczenia medyczne współpracuje z Miejskim Ośrodkiem Pomocy Społecznej.

Programy zdrowotne finansowane ze środków własnych Miejskiej Przychodni Zdrowia

- **Program zdrowotny w zakresie fizjoterapii**
Wykonano 330 zabiegów fizjoterapeutycznych dla 110 Pacjentów zadeklarowanych do MPZ
- **Profilaktyka wad postawy u dzieci i młodzieży**
Przeprowadzono badania profilaktyczne dla 12 dzieci
- **Profilaktyka logopedyczna**
Przebadano i objęto kompleksową opieką 23 dzieci

Perspektywy rozwoju Miejskiej Przychodni Zdrowia

Miejska Przychodnia Zdrowia posiada możliwości kadrowe i lokalowe, by stale poszerzać zakres świadczonych usług medycznych. Odpowiadając na potrzeby pacjentów kontynuowane będą programy zdrowotne realizowane w latach ubiegłych, a także Przychodnia planuje wdrożyć nowe akcje profilaktyczne.

Przychodnia uzyskała akredytację i ma uprawnienia specjalizacyjne w zakresie medycyny rodzinnej.

12.2. INNE PODMIOTY DZIAŁAJĄCE W ZAKRESIE SŁUŻBY ZDROWIA

Sucha Beskidzka jako miasto powiatowe ma znakomicie rozwiniętą służbę zdrowia. Na jej terenie znajduje się jeden z najlepszych Szpitali wielospecjalistycznych w województwie małopolskim – Zespół Opieki Zdrowotnej w Suchoj Beskidzkiej.

Szpital zatrudnia w różnej formie i specjalnościach 850 osób, w tym 650 w ramach stosunku pracy i 200 na umowach cywilnoprawnych. Największą grupę zawodową stanowią pielęgniarki i położne – 307 etaty oraz 40 umów cywilnoprawnych.

Zespół Opieki Zdrowotnej dysponuje **456 łóżkami**: w szpitalu w Suchoj Beskidzkiej: 355 łóżek (w tym 12 stanowisk w Stacji Dializ), w szpitalu w Makowie Podhalańskim: 101 łóżek.

Struktura organizacyjna Zespołu Opieki Zdrowotnej:

W Szpitalu Rejonowym działa **15 oddziałów szpitalnych** oraz **28 poradni specjalistycznych**.

Szpital – w obrębie którego działają oddziały: anestezyjologii i intensywnej terapii, reumatologiczny, pediatryczny, kardiologiczny, wewnętrzny z pododdziałem nefrologicznym, urologiczny, neurologiczny z pododdziałem udarowym, ginekologiczno-położniczy, neonatologiczny, chirurgiczny z pododdziałem chirurgii onkologicznej, urazowo – ortopedyczny, dzienny chemioterapii onkologicznej, szpitalny oddział ratunkowy, blok operacyjny, stacja dializ, apteka szpitalna, dzienny oddział rehabilitacyjny, pododdział

obserwacyjno – covidowy (utworzony w 2020 r., na potrzeby leczenia pacjentów zakażonych wirusem SARS-CoV-2, na bazie łóżek wyodrębnionych z innych oddziałów szpitalnych).

Przychodnia specjalistyczna – w obrębie której działają poradnie: alergologiczna, onkologiczna i chemioterapii onkologicznej, chirurgiczna, chirurgii onkologicznej, chorób płuc i gruźlicy, chorób zakaźnych, endokrynologiczna, kardiologiczna, ginekologiczno – położnicza, laktacyjna, laryngologiczna, medycyny pracy, medycyny szkolnej, nefrologiczna, neurologiczna dla dorosłych, okulistyczna, ortopedyczna, patologii noworodka, psychologii klinicznej, reumatologiczna i leczenia osteoporozy, rehabilitacyjna, urologiczna, zdrowia psychicznego, szkoła rodzenia, zespół domowego leczenia tlenem, dział rehabilitacji, logopedyczna, anestezjologiczna oraz gabinety diagnostyczno – zabiegowe przy poradniach.

Zakłady i pracownie diagnostyczno – zabiegowe: zakład diagnostyki laboratoryjnej, zakład diagnostyki obrazowej (RTG, USG, TK), pracownia endoskopii przewodu pokarmowego, pracownia spirometrii, pracownia EEG, pracownia elektrokardiologii nieinwazyjnej, pracownia ultrasonografii dopplerowskiej, pracownia cytologiczna, pracownia EMG.

Dział pomocy doraźnej: zespoły wyjazdowe, nocna i świąteczna opieka zdrowotna, zespół transportu sanitarnego.

Opieka długoterminowa: zakład opiekuńczo – leczniczy, oddział medycyny paliatywnej.

Zespół Opieki Zdrowotnej w Suchoj Beskidzkiej realizuje działalności w zakresie:

- 1) udzielanie stacjonarnych i całodobowych szpitalnych świadczeń zdrowotnych w specjalnościach takich jak: choroby wewnętrzne, reumatologia, kardiologia, neurologia (w tym w zakresie leczenia udaru mózgu), anestezjologia i intensywne terapię, pediatria, ginekologia i położnictwo, neonatologia, urologia oraz ortopedia i traumatologia narządu ruchu (w tym w zakresie endoprotezoplastyki),
- 2) udzielanie ambulatoryjnych świadczeń zdrowotnych przez poradnie specjalistyczne,
- 3) sprawowanie opieki w Zakładzie Opiekuńczo-Lecznicy i w Oddziale Medycyny Paliatywnej,
- 4) realizowanie świadczeń z zakresu pomocy doraźnej i ratownictwa medycznego oraz transportu sanitarnego,
- 5) sprawowanie opieki zdrowotnej w zakresie medycyny pracy,
- 6) udzielanie świadczeń w zakresie rehabilitacji,
- 7) udzielanie świadczeń w zakresie dializoterapii,
- 8) udzielanie świadczeń diagnostycznych w zakresie badań laboratoryjnych, obrazowych i innych.

W roku **2020** liczba pacjentów hospitalizowanych wynosiła **12 657**, (w 2019 r. wyniosła **16 195**) w tym **4589** w Szpitalnym Oddziale Ratunkowym. Liczba udzielonych porad w przychodni specjalistycznej to **97 820**, (w 2019 r. udzielono **109 504**). W roku 2020 urodziło się **1151** dzieci, w tym odnotowano **10** urodzeń bliźniaczych. (w 2019 r. liczba urodzeń to **1079**, w tym **9** bliźniaczych)

Wykorzystanie łóżek szpitalnych:

- Oddział Wewnętrzny – 65,5%
- Oddział Kardiologiczny – 42,8%
- Oddział Reumatologiczny – 45,8%
- Oddział Ginekologiczno – Położniczy – 58,7%
- Oddział Urologiczny – 54,9%
- Oddział Neurologiczny – 43,9%
- Pododdział Udarowy – 80,2%
- Oddział Chirurgiczny – 46,6%
- Oddział Urazowo – Ortopedyczny – 50,7%
- Oddział Pediatriczny – 32,2%
- Oddział Neonatologiczny – 55,7%
- Oddział Anestezjologii i Intensywnej Terapii – 85,4%
- Szpitalny Oddział Ratunkowy (obszar łóżkowy) – 31,7%
- Oddział Medycyny Paliatywnej – 100,2%
- Zakład Opiekuńczo – Leczniczy – 105,1%

Zakład Diagnostyki Laboratoryjnej – liczba badań analitycznych – 555 813**Zakład Diagnostyki Obrazowej:**

- badania RTG – **21 283**
- badania mammograficzne – **1 033**
- badania USG – **7 883**
- badania TK – **6 486**

Świadczenia opieki zdrowotnej związane z zapobieganiem, przeciwdziałaniem i zwalczaniem COVID-19 w 2020 roku

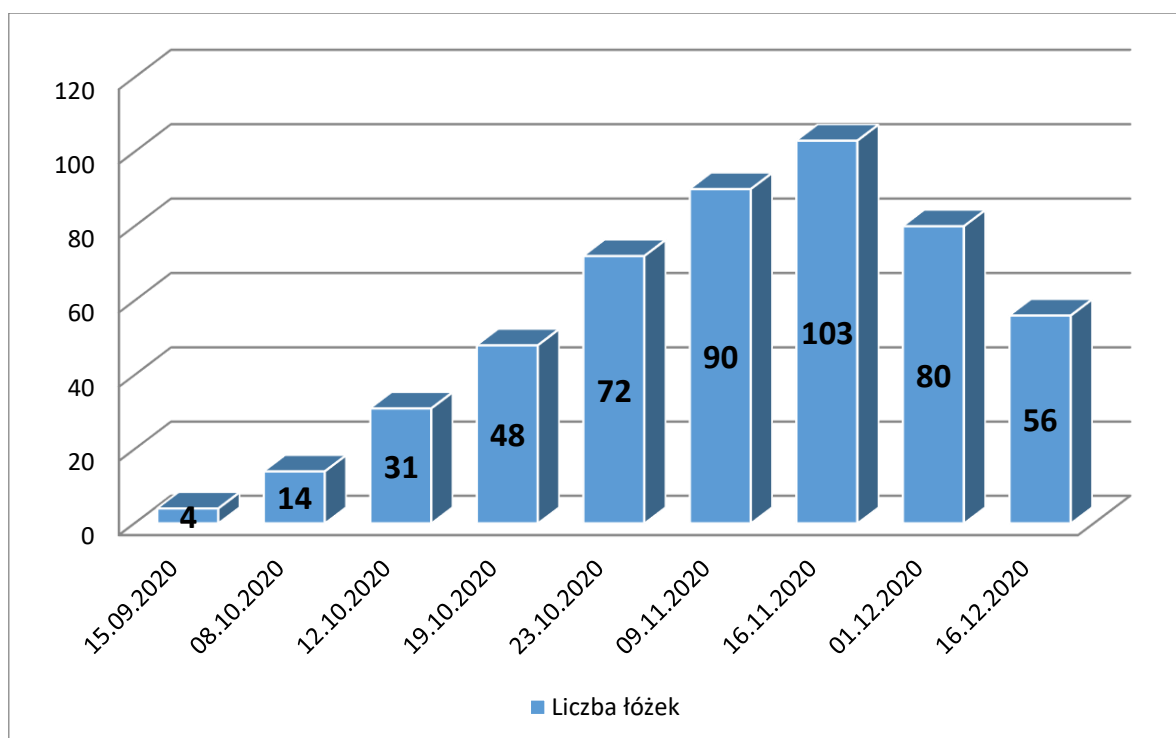
Z dniem 08.10.2020 r. rozpoczął działalność Pododdział Obserwacyjno-Covidowy, którego utworzenie wynikało z konieczności zabezpieczenia hospitalizacji dla pacjentów z potwierdzonym zakażeniem SARS-CoV-2.

Tabela 45. Liczba łóżek COVID-19 w poszczególnych miesiącach 2020 roku

Stan na dzień	15.09. 2020	08.10. 2020	12.10. 2020	19.10. 2020	23.10. 2020	09.11. 2020	16.11. 2020	01.12. 2020	16.12. 2020
Liczba łóżek COVID-19, a w tym:	4	14	31	48	72	90	103	80	56
łóżka obserwacyjne	4	7	7	7	7	7	7	7	7
łóżka "covidowe"	0	5	20	35	59	73	86	63	39
łóżka intensywnej terapii z respiratorami	0	2	4	6	6	10	10	10	10

Źródło: Zespół Opieki Zdrowotnej w Suchej Beskidzkiej

Wykres 154. Zestawienie ilości łóżek Covid - 19



Źródło: Zespół Opieki Zdrowotnej w Suchej Beskidzkiej

Tabela 46. Hospitalizacje i pobyty od 15.09.2020 roku

Okres	IX 2020	X 2020	XI 2020	XII 2020	IX-XII 2020
Hospitalizacje pacjentów z potwierdzonym zakażeniem SARS-CoV-2	0	123	136	72	331
Pobyty pacjentów podejrzanych o zakażenie wirusem SARS-CoV-2	42	215	203	156	616

Źródło: Zespół Opieki Zdrowotnej w Suchej Beskidzkiej

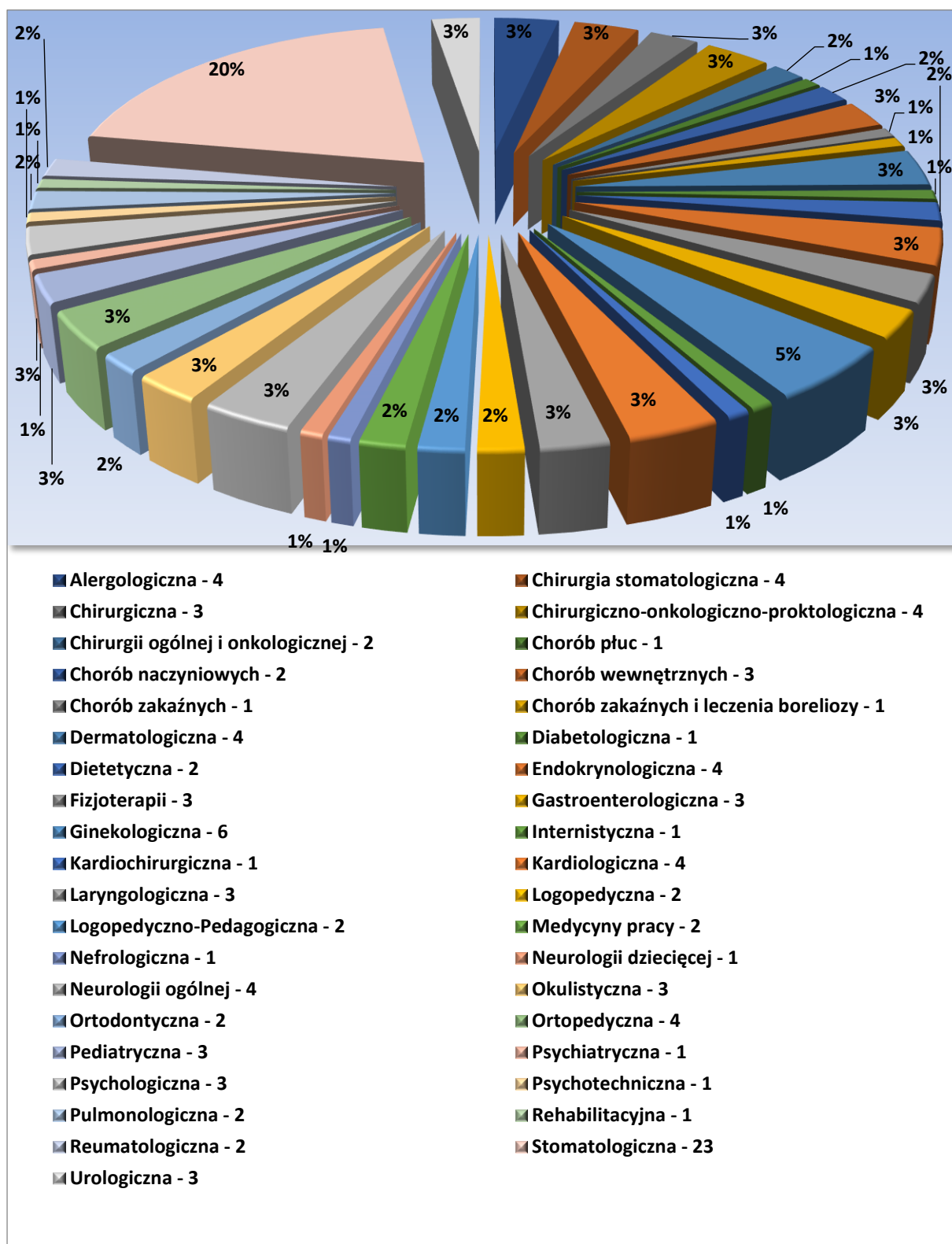
Tabela 44. Inne świadczenia COVID-19 w 2020 roku

Nazwa świadczenia	Okres realizacji w ZOZ SB	Liczba świadczeń zrealizowanych do 31.12.2020 r.
Wstępna kwalifikacja typu pretriage (świadczenia realizowane w SOR)	od 17.04.2020 r.	1 283
Testy RT-PCR, a w tym:	od 01.04.2020 r.	8 564
testy wykonane w laboratoriach zewnętrznych	od 01.04.2020 r.	7 515
testy wykonane w ZDL ZOZ SB	od 20.07.2020 r.	1 049
Testy antygenowe	od 05.11.2020 r.	920
Pobranie materiału biologicznego (w Punkcie Pobrań Drive-Thru)	od 19.08.2020 r.	5 316
Szczepienia przeciwko COVID-19	od 29.12.2020 r.	150

Źródło: Zespół Opieki Zdrowotnej w Suchej Beskidzkiej

Na terenie Suchej Beskidzkiej działają **4 przychodnie zdrowia**. Oprócz Miejskiej Przychodni Zdrowia prowadzonej przez Gminę Sucha Beskidzka są przychodnie prywatne tj. NZOZ „Medyk”, Suskie Centrum Medyczne „ADdent” oraz „Górcy – Gabinety”. Poza świadczeniami z zakresu podstawowej opieki zdrowotnej w ramach Narodowego Funduszu Zdrowia – przychodnie te wynajmują m.in. pomieszczenia dla prywatnych praktyk lekarskich. Wykaz prywatnych poradni lekarskich działających w Suchej Beskidzkiej (*w niespełna 10.000 mieście*) w różnych specjalizacjach robi kolosalne wrażenie i może dawać poczucie bezpieczeństwa dla mieszkańców miasta i okolic. W 2020 roku na terenie Suchej Beskidzkiej działało łącznie **117 gabinetów lekarskich** - najwięcej stomatologicznych (23). W porównaniu z rokiem 2019 utrzymuje się nadal tendencja wzrostowa. W 2020 r. powstało dodatkowo 6 gabinetów tj.: alergologiczny, chorób wewnętrznych, neurologii ogólnej, pulmonologiczny (wchodzących w skład prywatnej praktyki lekarskiej - MCM Hamernia) oraz laryngologiczny i okulistyczny.

Wykres 155. Poradnie (gabinety) prywatne na terenie miasta Sucha Beskidzka wg stanu na koniec 2020 roku



Źródło: Urząd Miasta Sucha Beskidzka

Raport o stanie Gminy Sucha Beskidzka za rok 2020 opracował Burmistrz Miasta Sucha Beskidzka Stanisław Lichosyt – przy współpracy z kierownikami referatów Urzędu Miasta Sucha Beskidzka oraz dyrektorami jednostek organizacyjnych Gminy Sucha Beskidzka.

