

A N A L I Z A

stanu bezpieczeństwa i porządku publicznego

na terenie powiatu suskiego

za okres 2022 roku



SYTUACJA KADROWA W KPP SUCHA BESK. WG STANU NA DZIEŃ 31.12.2022 R.

POLICJANCI		
stan etatowy	stan zatrudnienia	wakaty
125	125	0
PRACOWNICY POLICJI		
korpus służby cywilnej		
stan etatowy	stan zatrudnienia	wakaty
10	10	0
stanowiska pozaetatowe		
stan etatowy	stan zatrudnienia	Wakaty
16,90	16,90 (18 pracowników)	0

CHARAKTERYSTYKA PRZESTĘPCZOŚCI




Identyfikator sprawy w systemie statystycznym TIS

Wojew.	Jednostka organ.	Nr RSD, DS

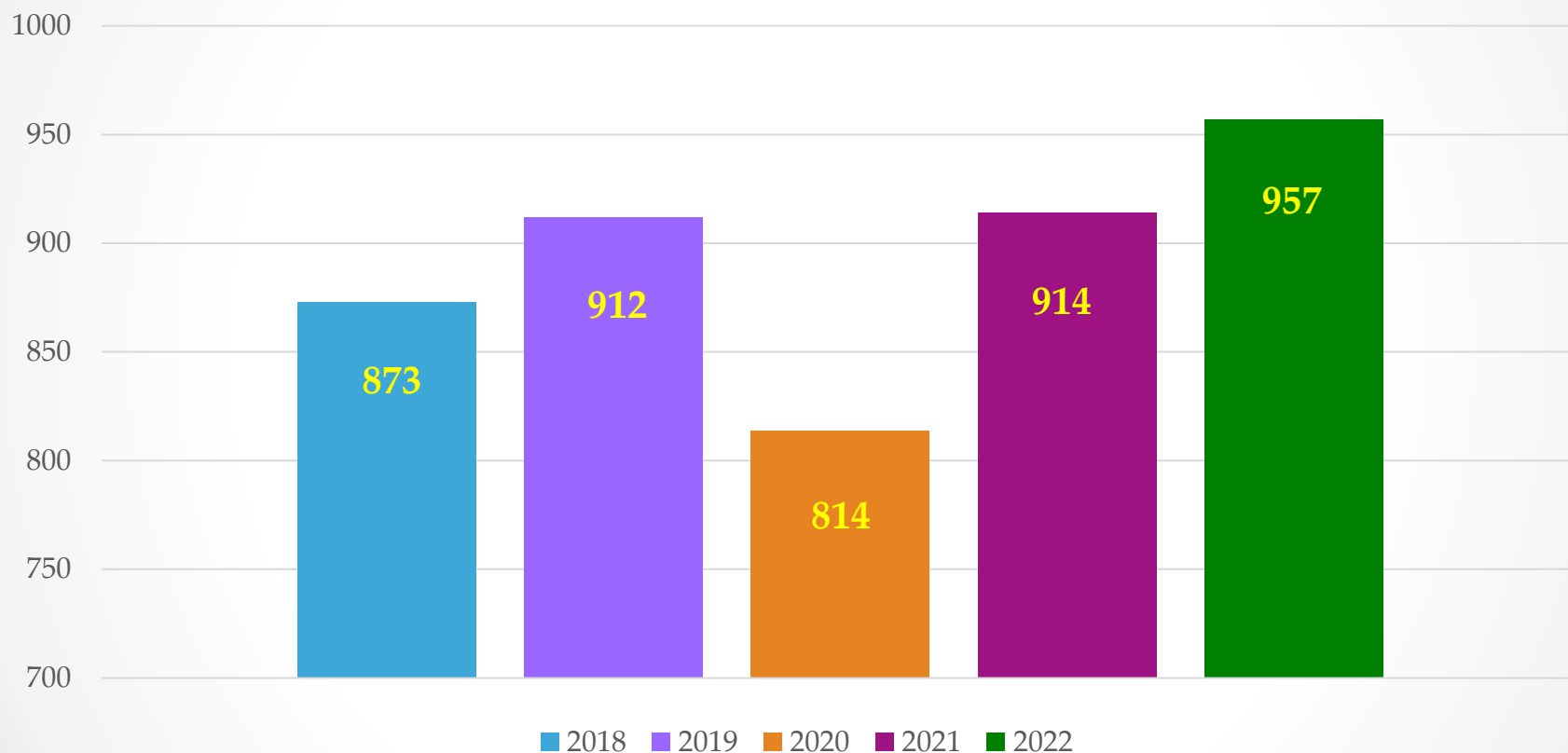


AKTA DOCHODZENIA ŚLEDZTWA



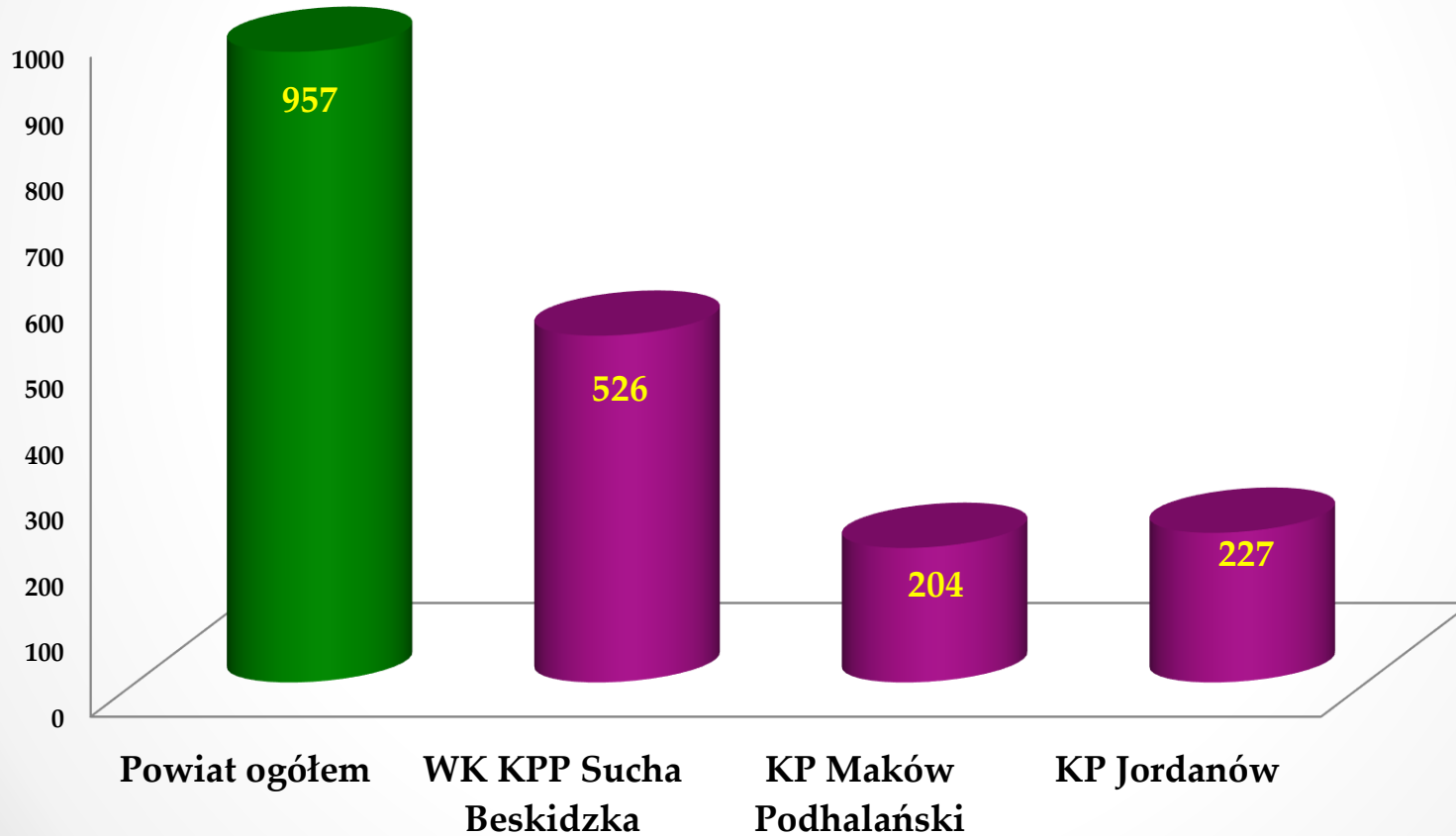
Tom nr _____
kart _____
(sprawa w _____)

Postępowania przygotowawcze – wszczęte ogółem

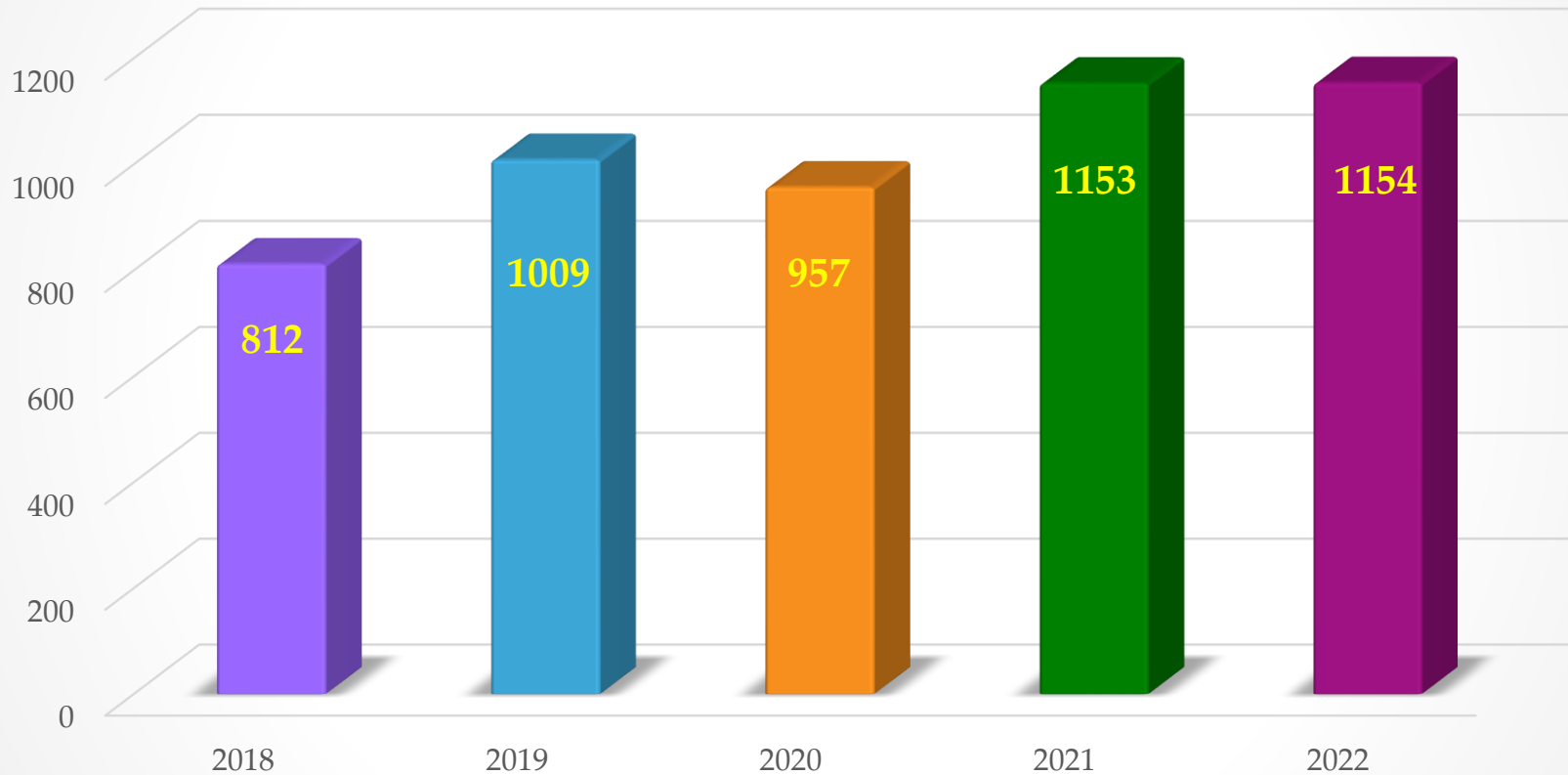


Dynamika wszczęć w porównaniu do roku 2021 – ogółem 104,70%

Postępowania wszczęte w rozbiciu na poszczególne jednostki Policji styczeń – grudzień 2022

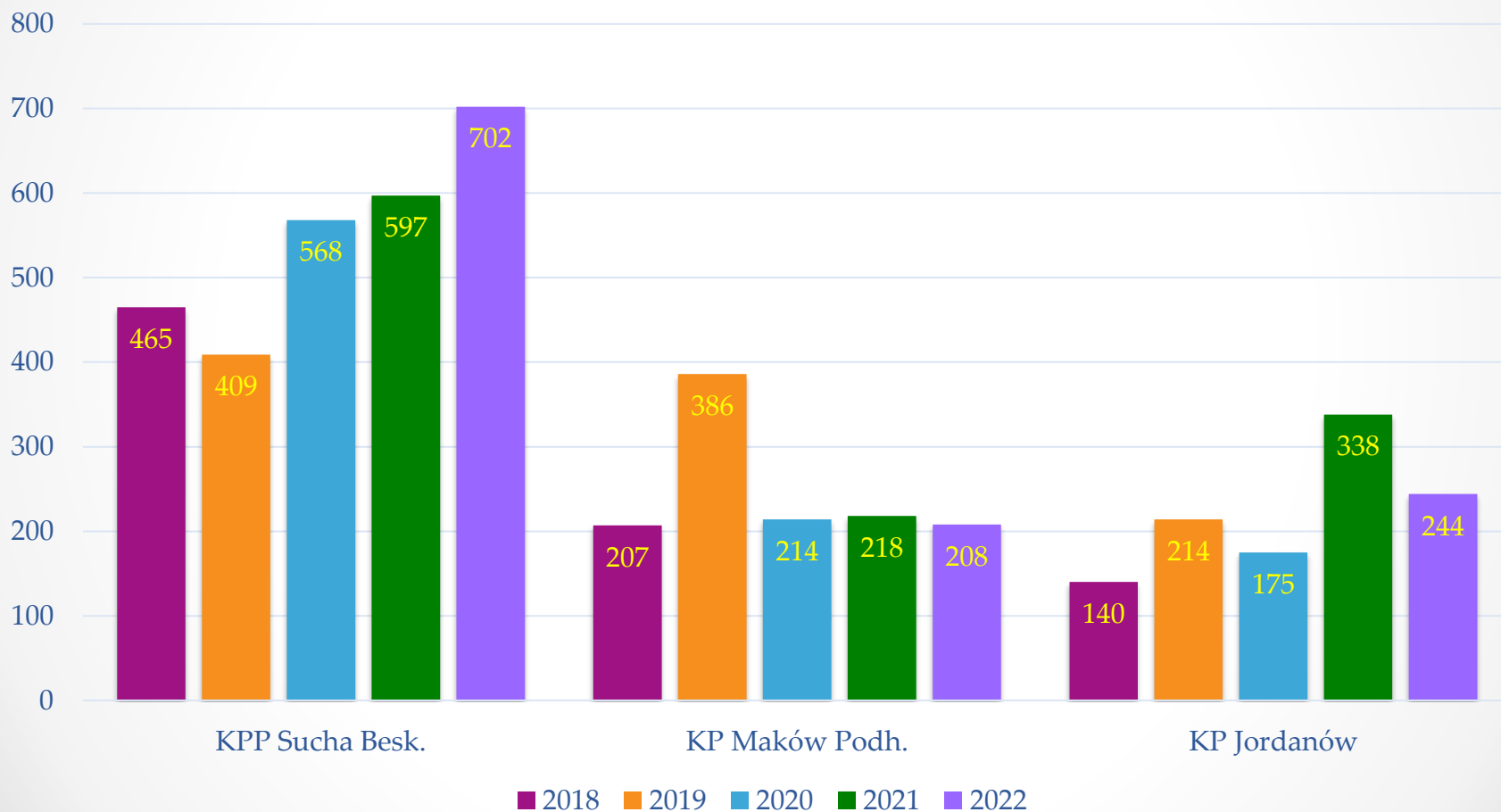


Przestępstwa stwierdzone ogółem

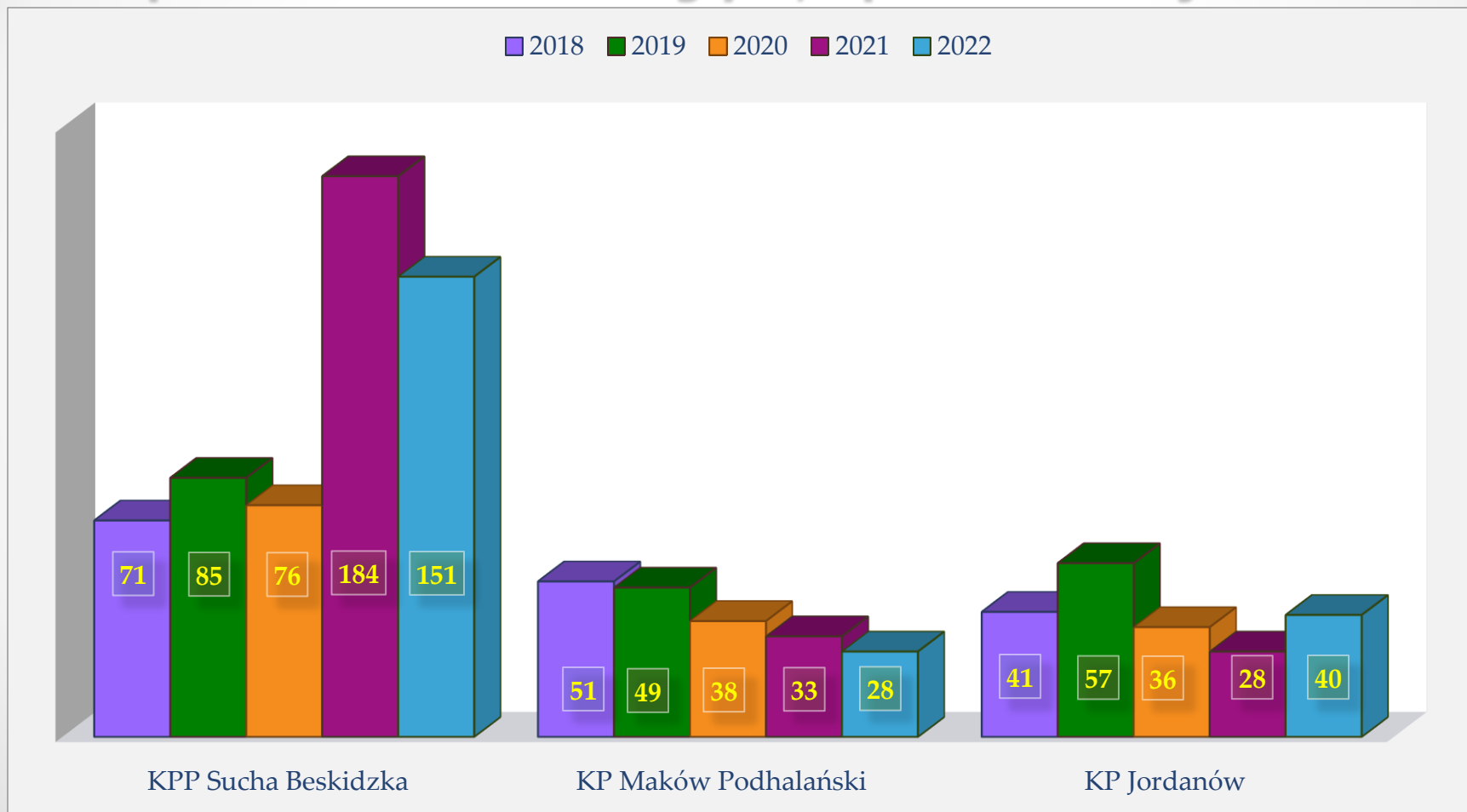


Dynamika przestępstw stwierdzonych w porównaniu do roku 2021 - 100,09%

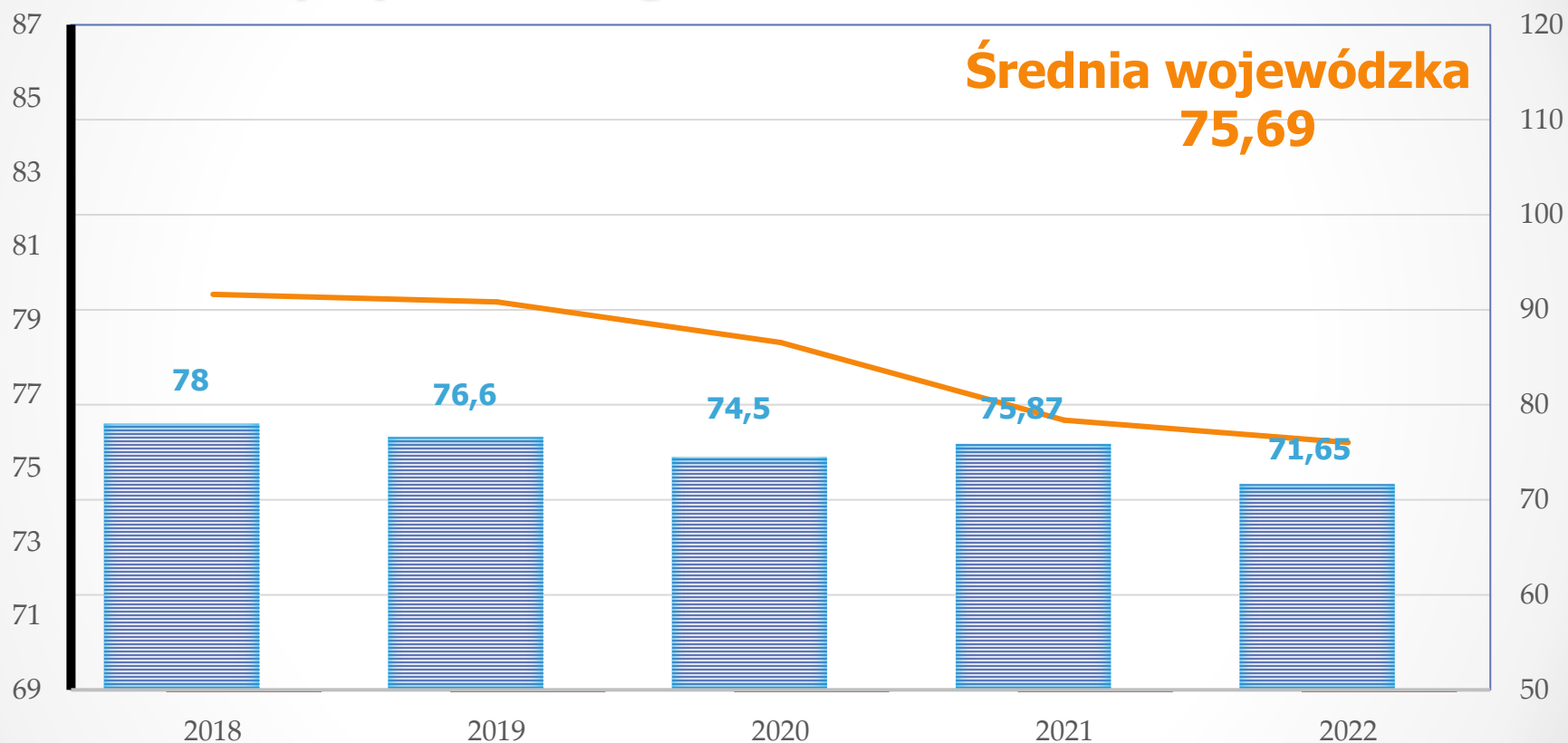
Przestępstwa stwierdzone ogółem w porównaniu do lat ubiegłych oraz w rozbiciu na poszczególne jednostki



Przestępstwa stwierdzone w 7 kategoriach w porównaniu do lat ubiegłych, z podziałem na jednostki

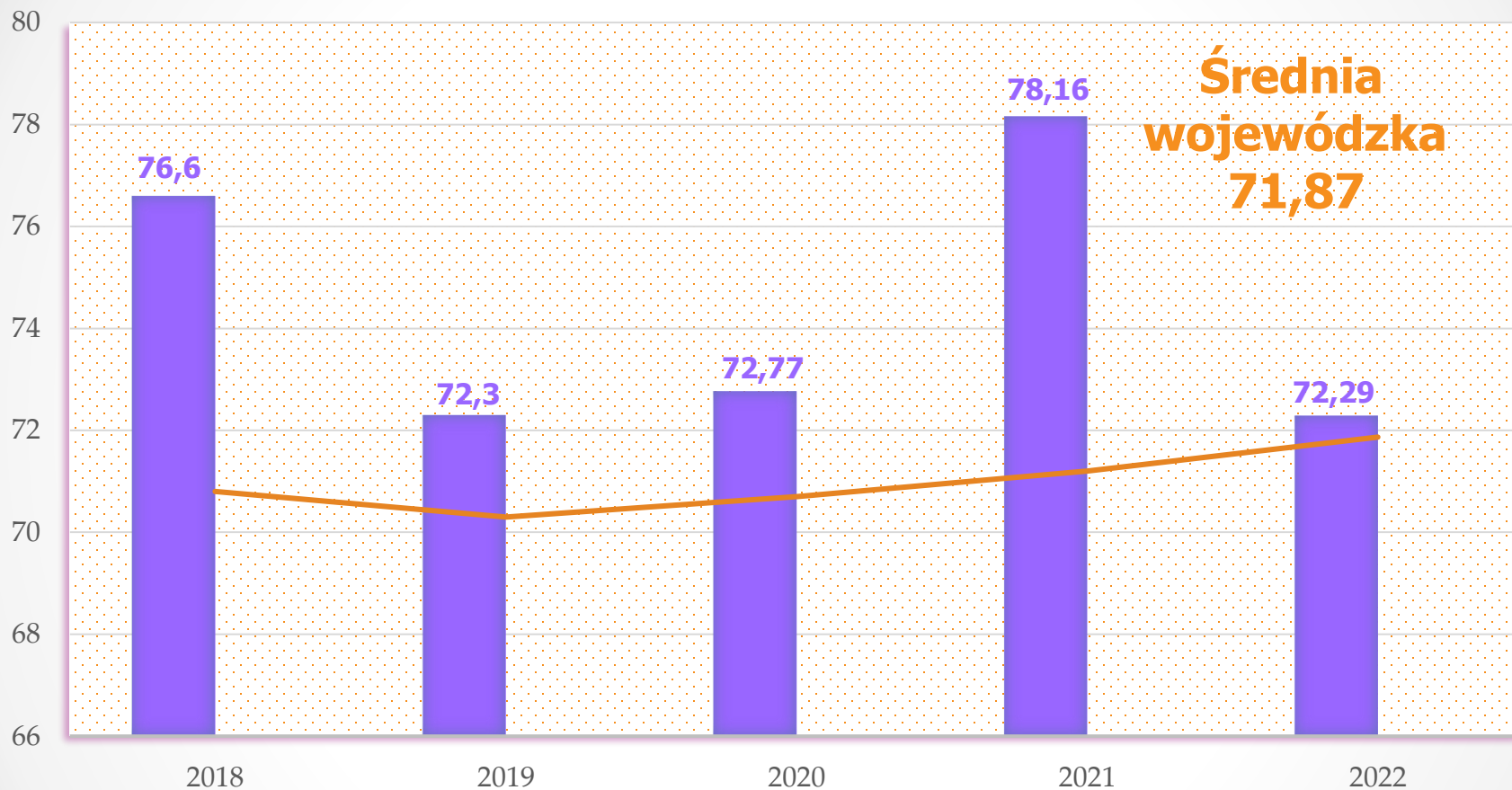


Wykrywalność ogólna w latach 2018-2022



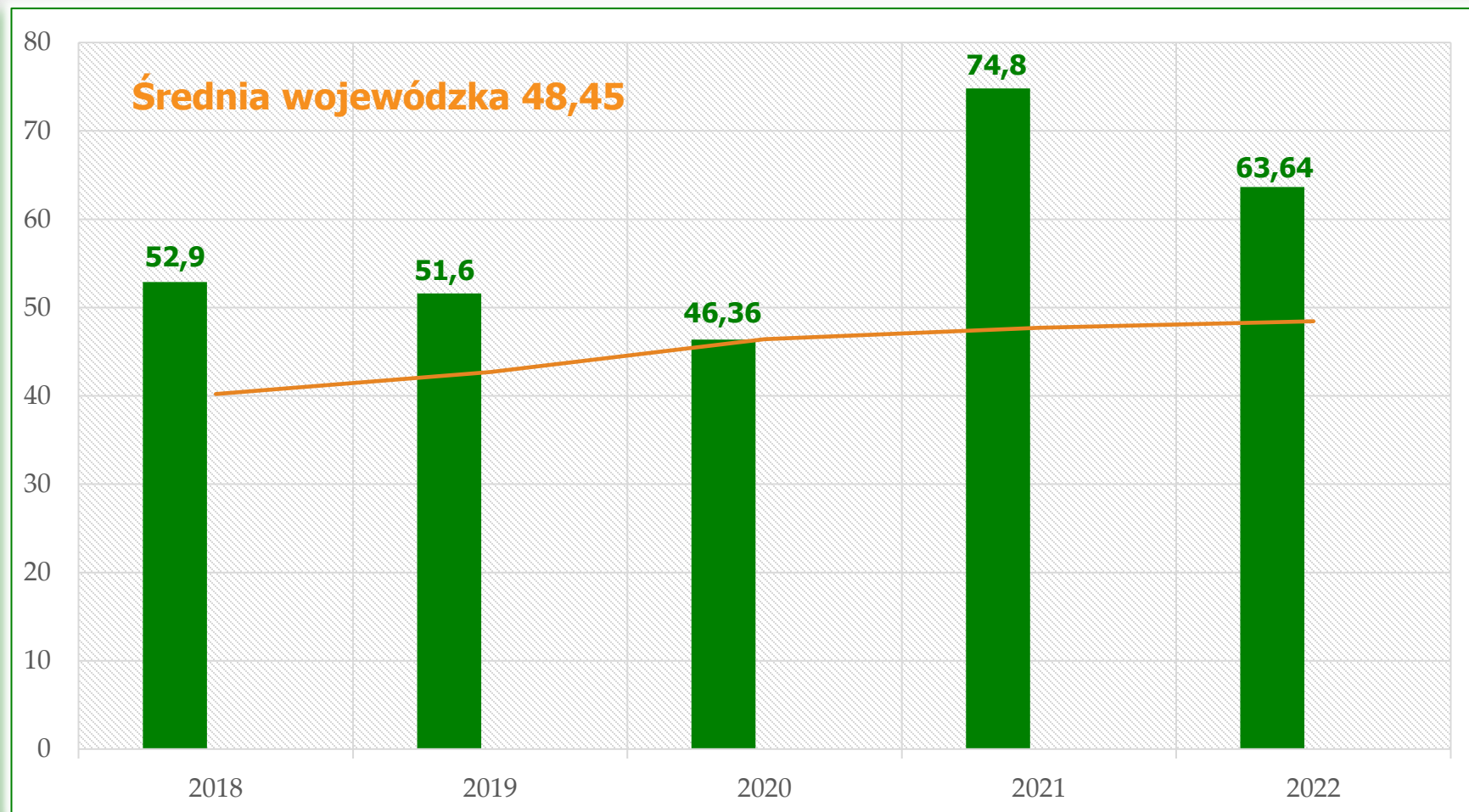
W 2022 roku zanotowaliśmy spadek wykrywalności ogólnej o 5,56% w porównaniu do roku 2021

Wykrywalność przestępstw kryminalnych w latach 2018-2022



**W 2022 roku zanotowaliśmy spadek wykrywalności kryminalnej o 5,87%
w porównaniu do roku 2021**

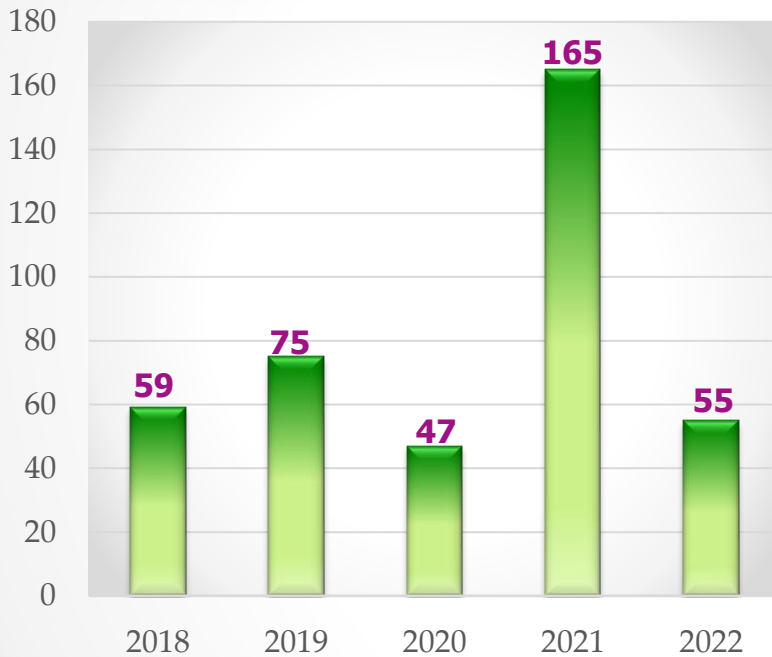
Wykrywalność przestępstw w 7 kategoriach w latach 2018-2022



W 2022 roku odnotowaliśmy spadek wykrywalności w 7 kategoriach o 11,16% w porównaniu do roku 2021

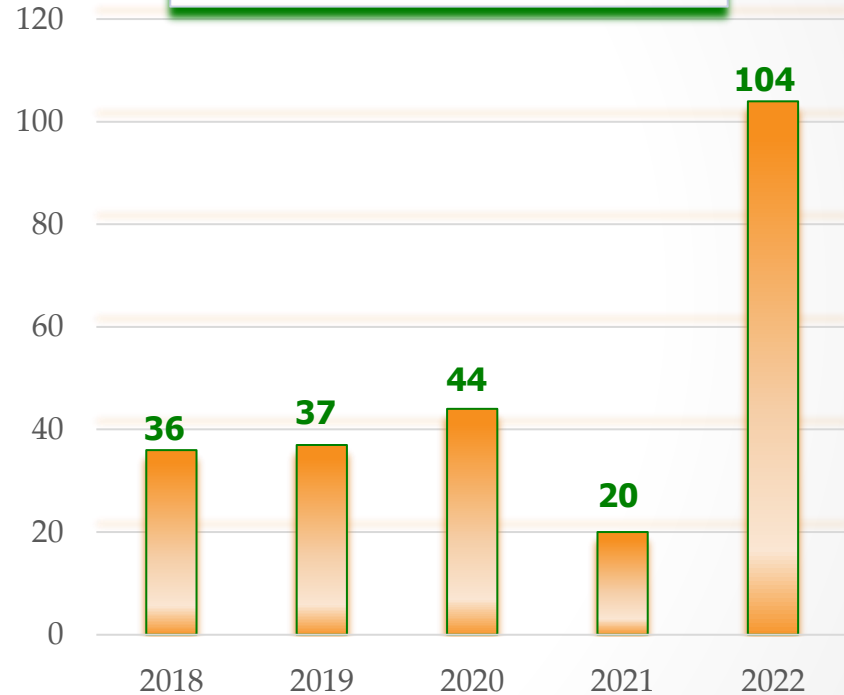
Przestępstwa stwierdzone w 7 wybranych kategoriach

Kradzież cudzej rzeczy



Dynamika w porównaniu do 2021 r.
33,33%

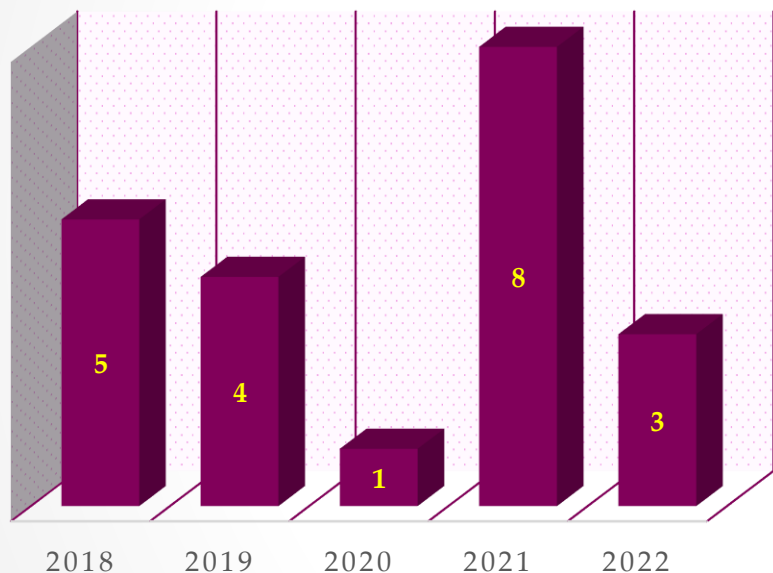
Kradzież z włamaniem



Dynamika w porównaniu do 2021 r.
520%

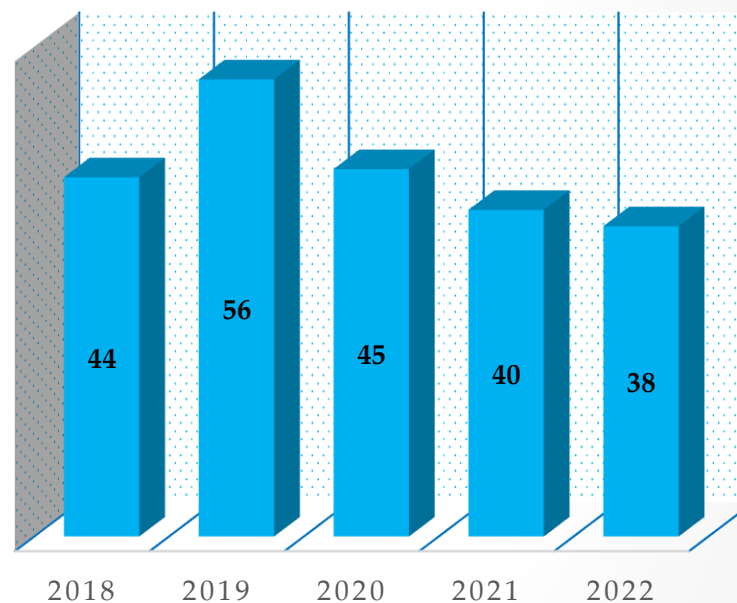
Przestępstwa stwierdzone w 7 wybranych kategoriach

Przestępstwa rozbójnicze



Dynamika w porównaniu do 2021 r.
37,50%

Uszkodzenie rzeczy



Dynamika w porównaniu do 2021 r.
95%

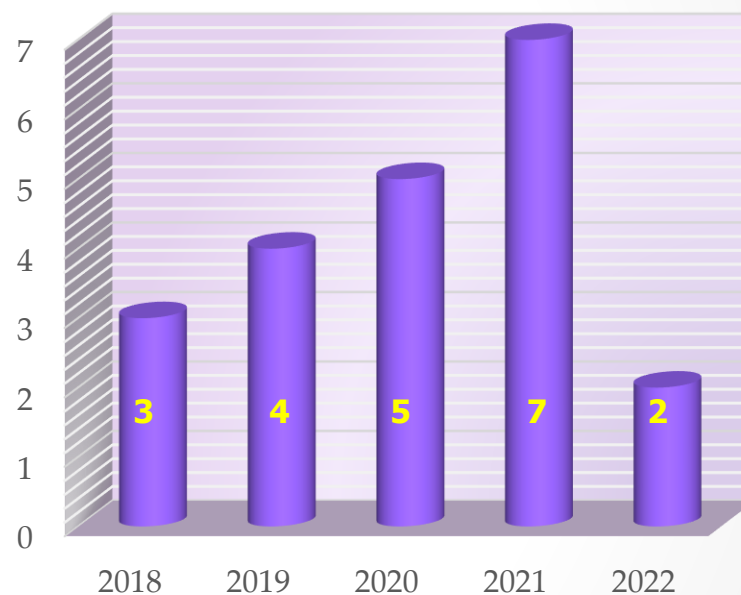
Przestępstwa stwierdzone w 7 wybranych kategoriach

Uszkodzenie ciała



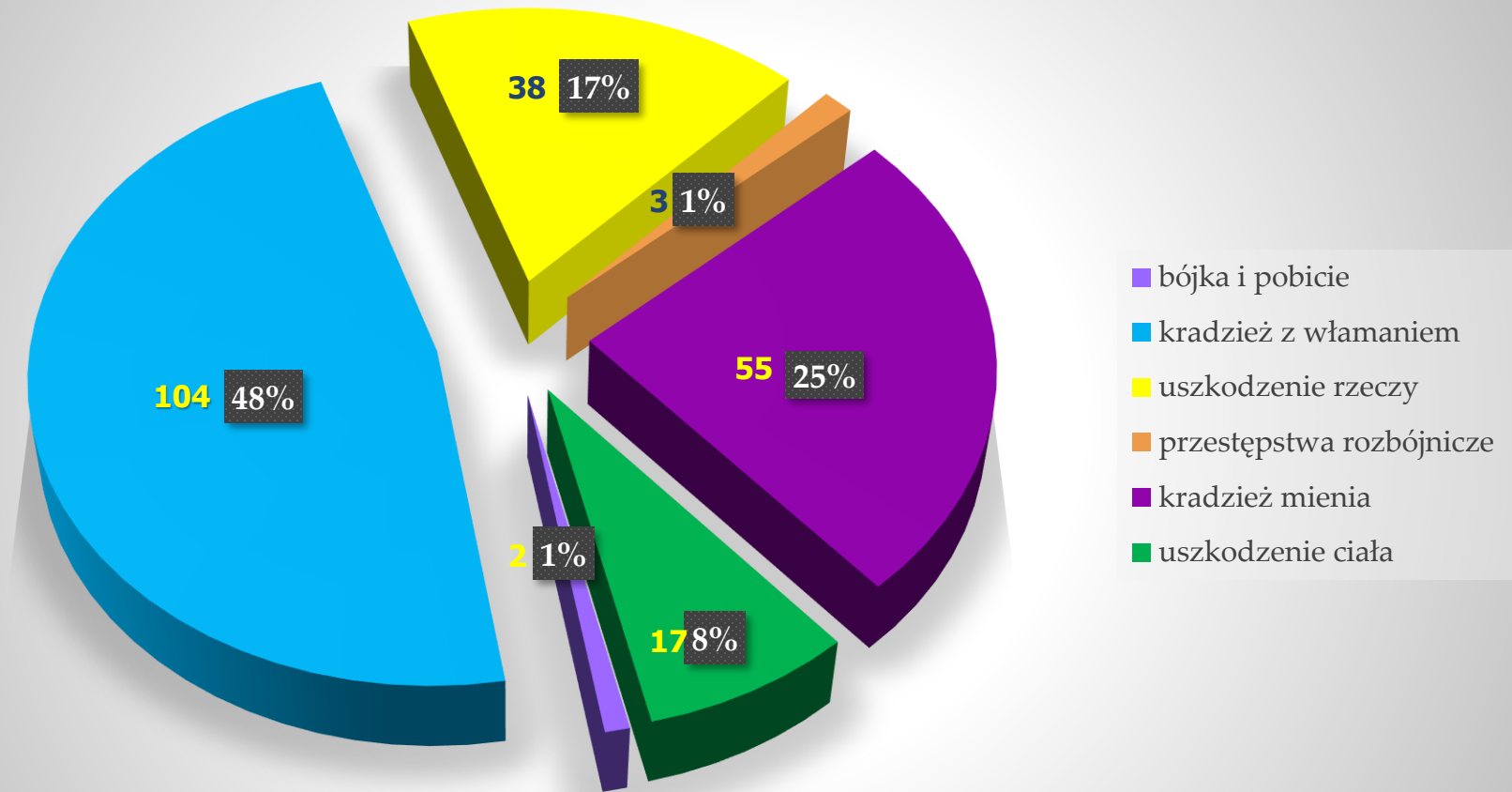
**Dynamika w porównaniu do 2021 r.
283,33%**

Bójki i pobicia



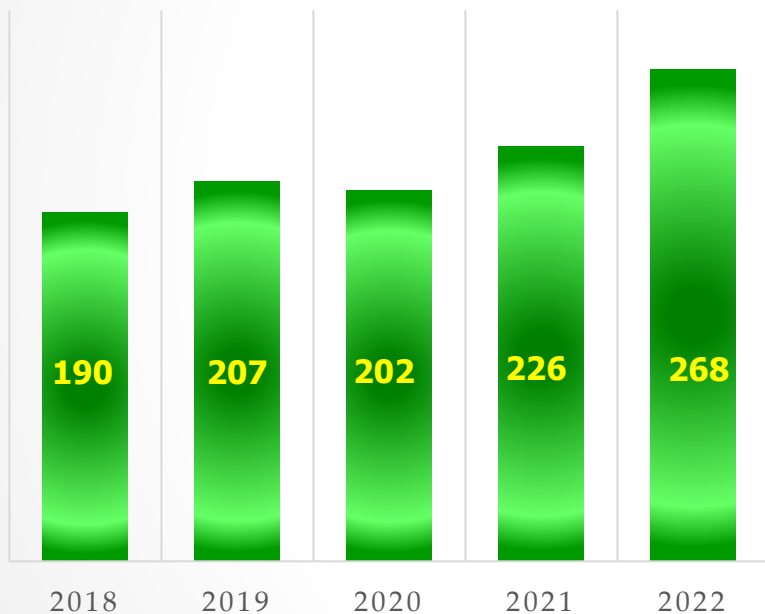
**Dynamika w porównaniu do 2021 r.
28,57%**

Procentowy udział poszczególnych kategorii przestępstw w ogólnej liczbie stwierdzonych przestępstw w 7 kategoriach

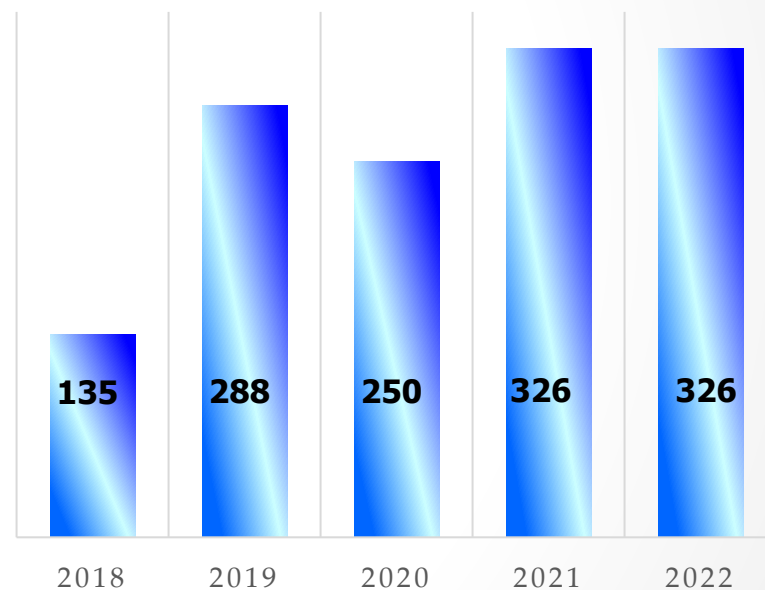


Przestępstwa o charakterze gospodarczym

Ilość wszczętych postępowań



Ilość postępowań stwierdzonych

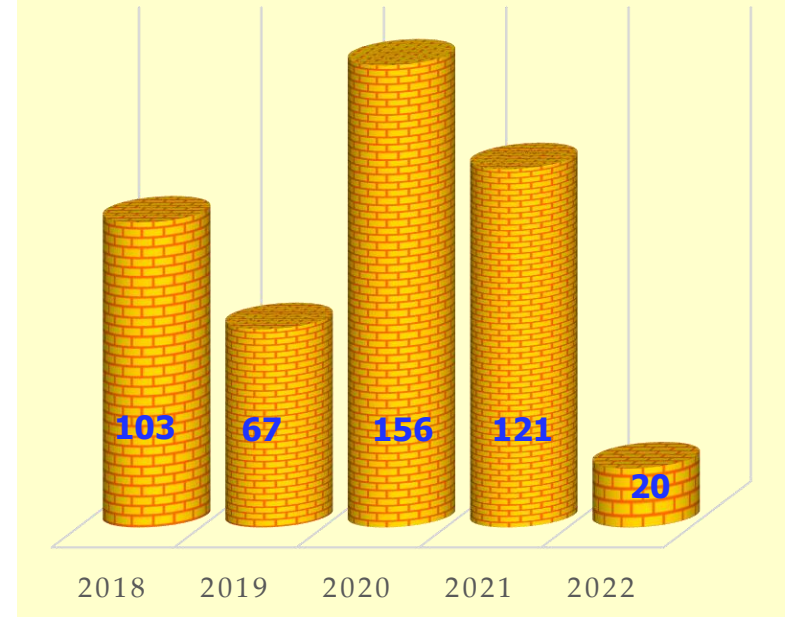


Przestępstwa narkotykowe

Ilość wszczętych postępowań



Ilość czynów stwierdzonych



Zabezpieczono 1596,80 g narkotyków oraz 14 szt. konopi indyjskich

Czyny karalne nieletnich


Kwalifikacja prawna	Ilość czynów karalnych	Ilość nieletnich sprawców
Art. 200a § 1 kk - elektroniczny kontakt z małoletnim w celach pedofilskich	1	1
Art. 157 § 1 kk – uszkodzenie ciała	2	2
Art. 191a § 1 kk – rozpowszechnianie wizerunku nagiej osoby	1	1
Art. 62 ust. 3 Ustawy o przeciwdziałaniu narkomanii	1	-
Art. 233 § 1 kk – składanie fałszywych zeznań	1	-
Art. 288 § 1 kk – zniszczenie mienia	1	-
Art. 62 ust. 1 Ustawy o przeciwdziałaniu narkomanii	1	-
Razem	8	4

POLICJA

997

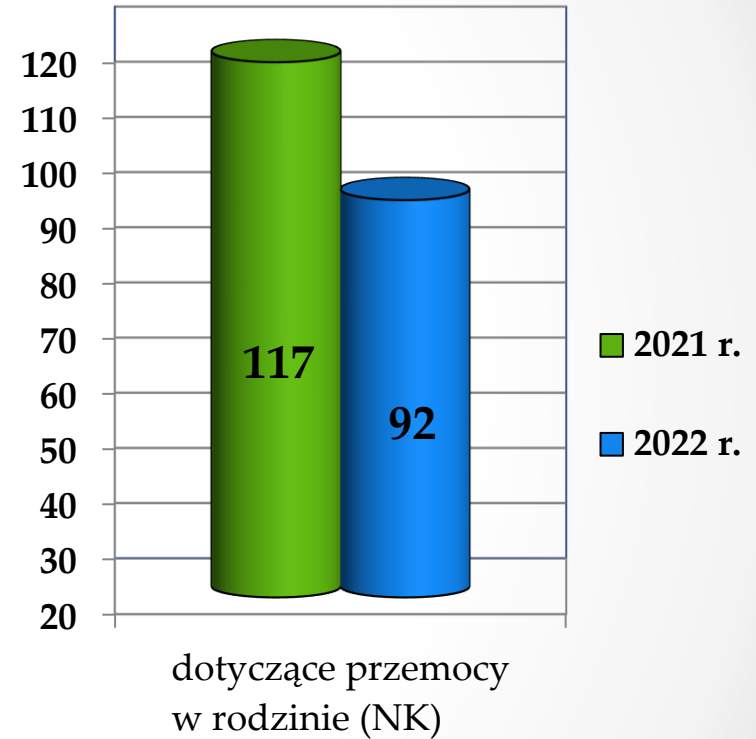
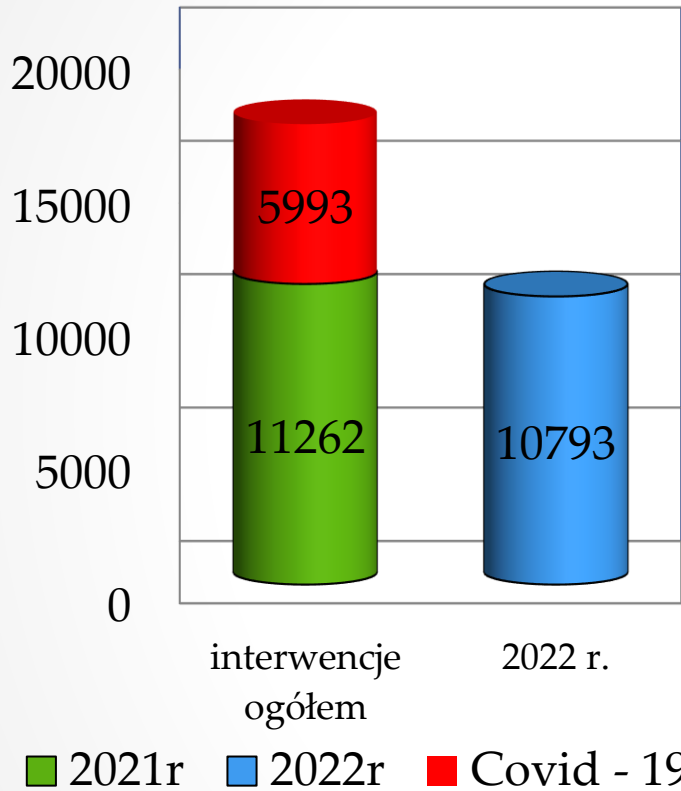
PRACA

PREWENCYJNA



PRACA PREWENCYJNA

Ilość interwencji ogółem, w tym dotyczących przemocy w rodzinie

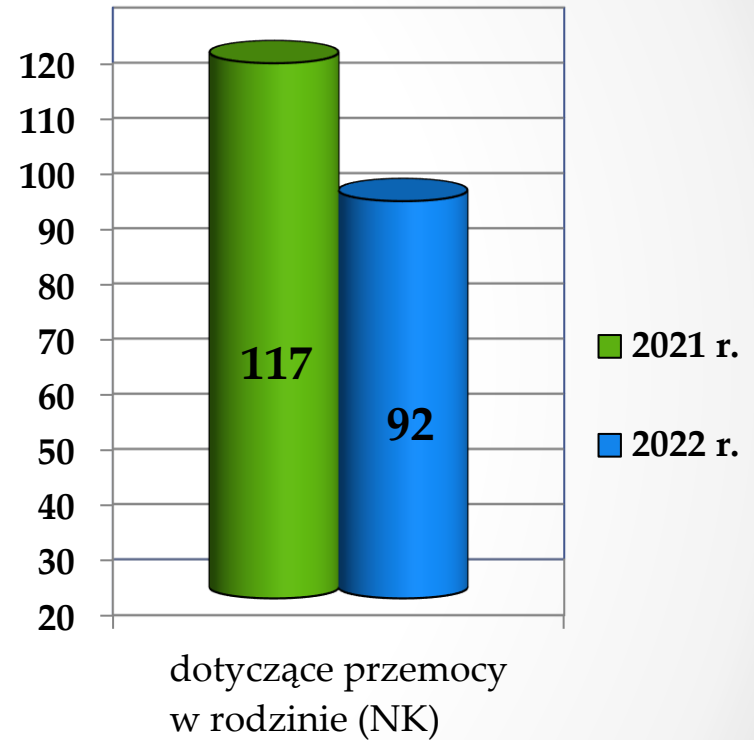
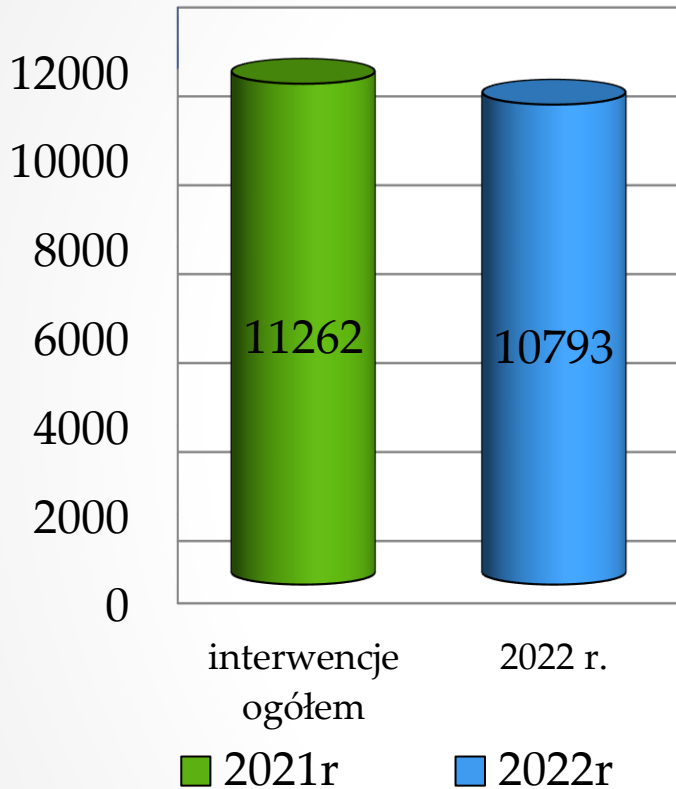


Dynamika interwencji:

ogółem spadek o **37,5 %**, dot. przemocy w rodzinie spadek o **21,3 %**

PRACA PREWENCYJNA

Ilość interwencji ogółem, w tym dotyczących przemocy w rodzinie

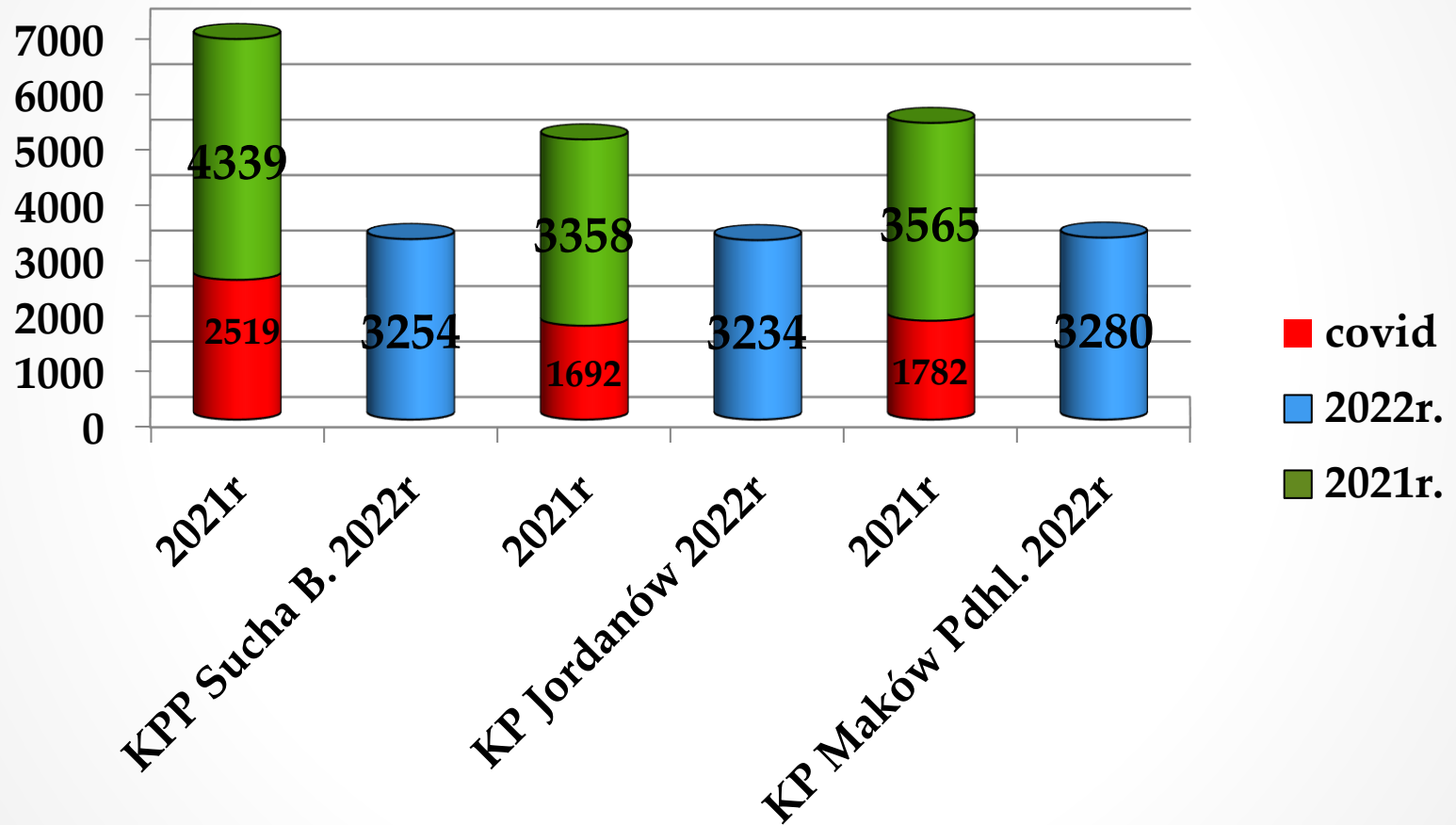


Dynamika interwencji:

ogółem spadek o **4 %**, dot. przemocy w rodzinie spadek o **21,3 %**

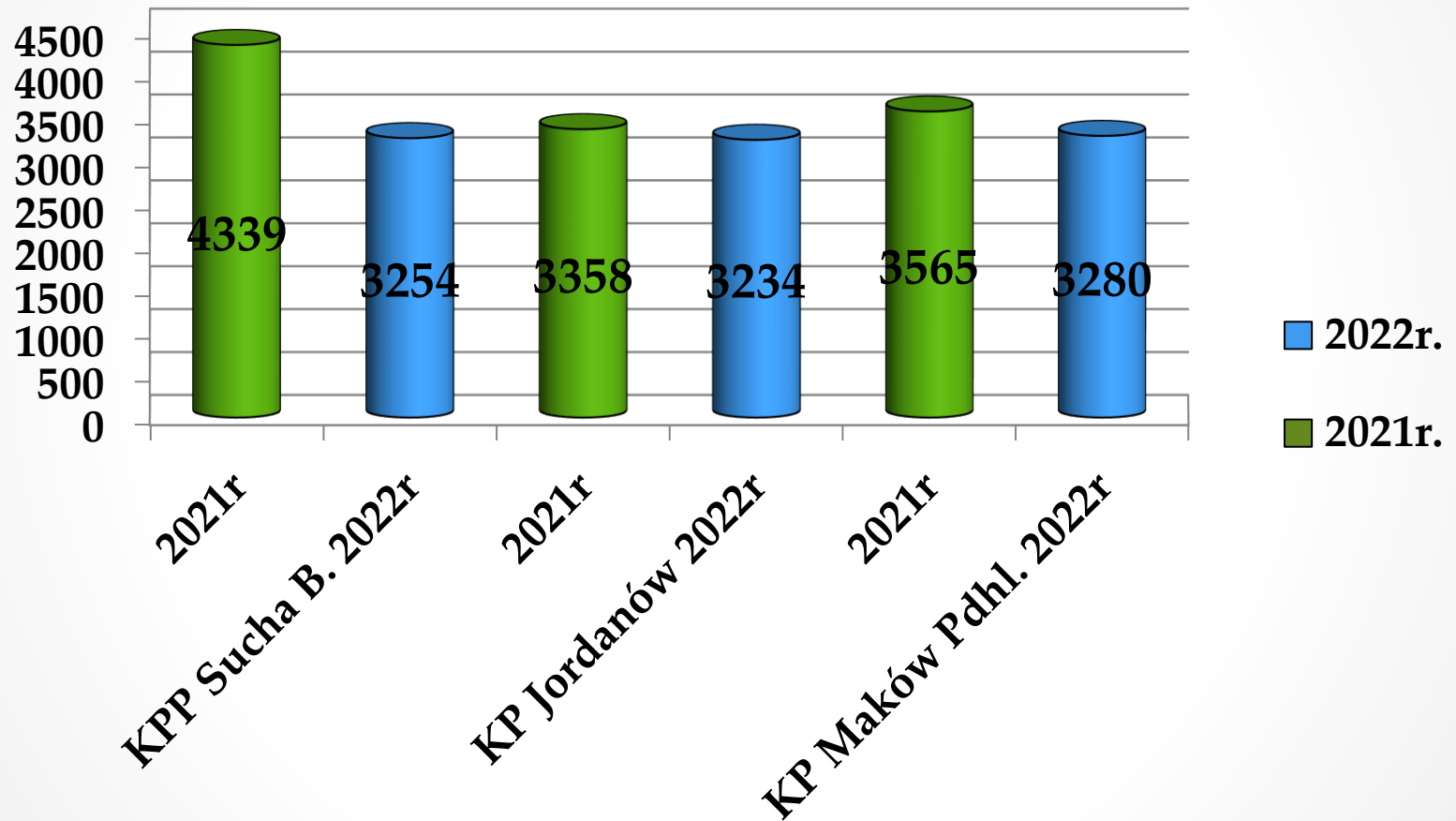
Interwencje ogółem z podziałem na jednostki Policji.

(wg kart efektywności służby policjantów prewencji)

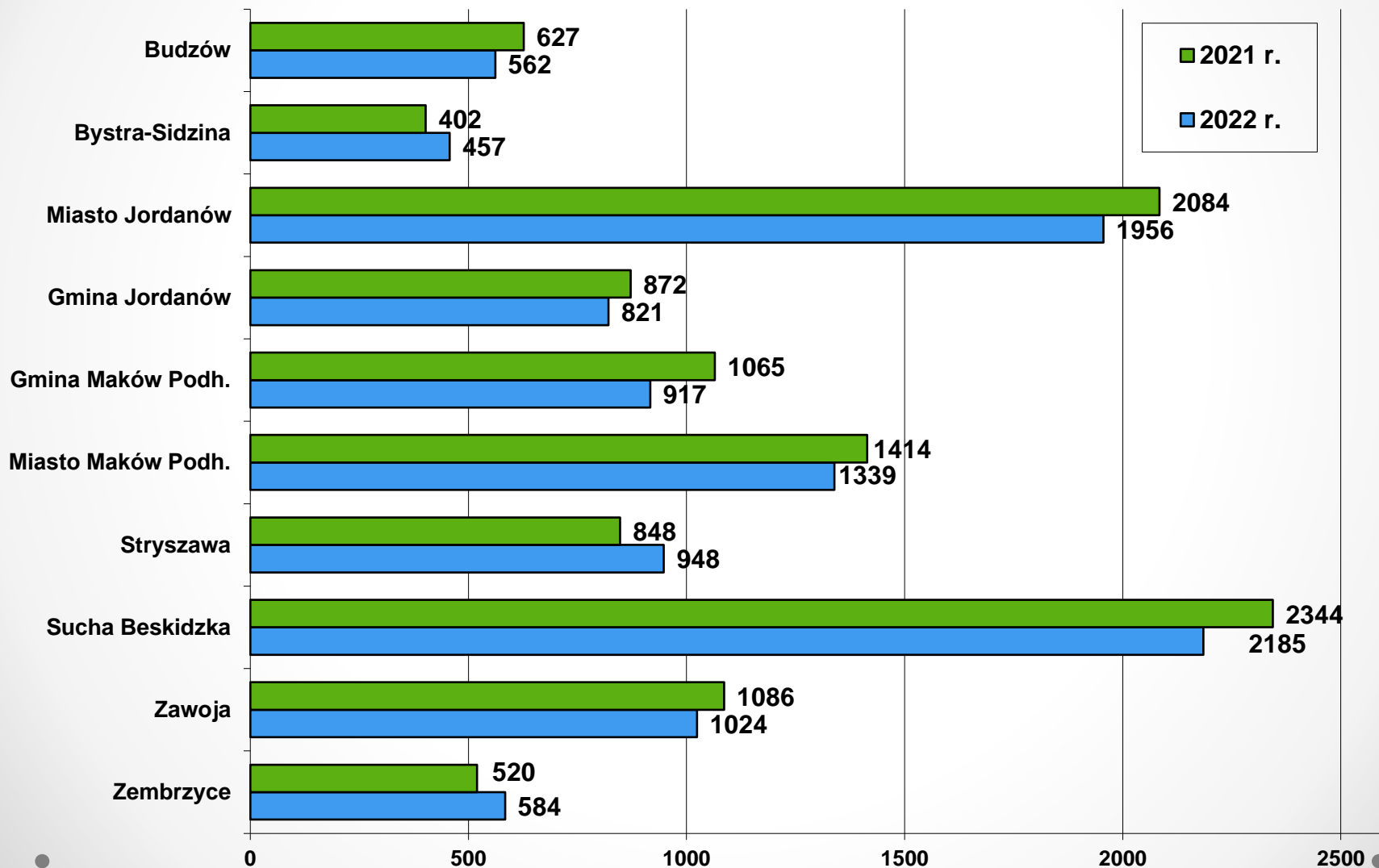


Interwencje ogółem z podziałem na jednostki Policji.

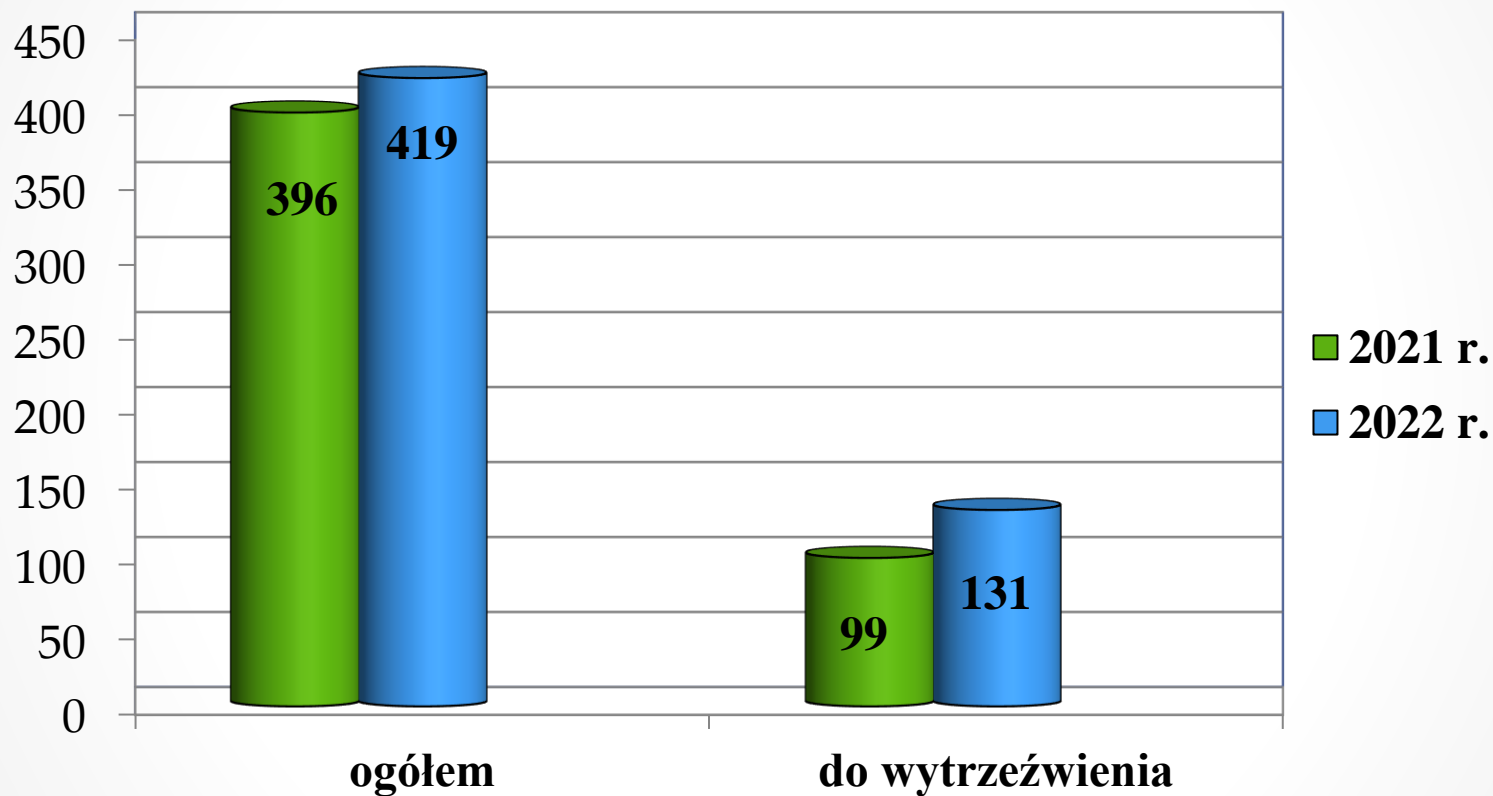
(wg kart efektywności służby policjantów prewencji)



Interwencje w rozbiciu na miejsce przeprowadzenia, w porównaniu do roku poprzedniego.



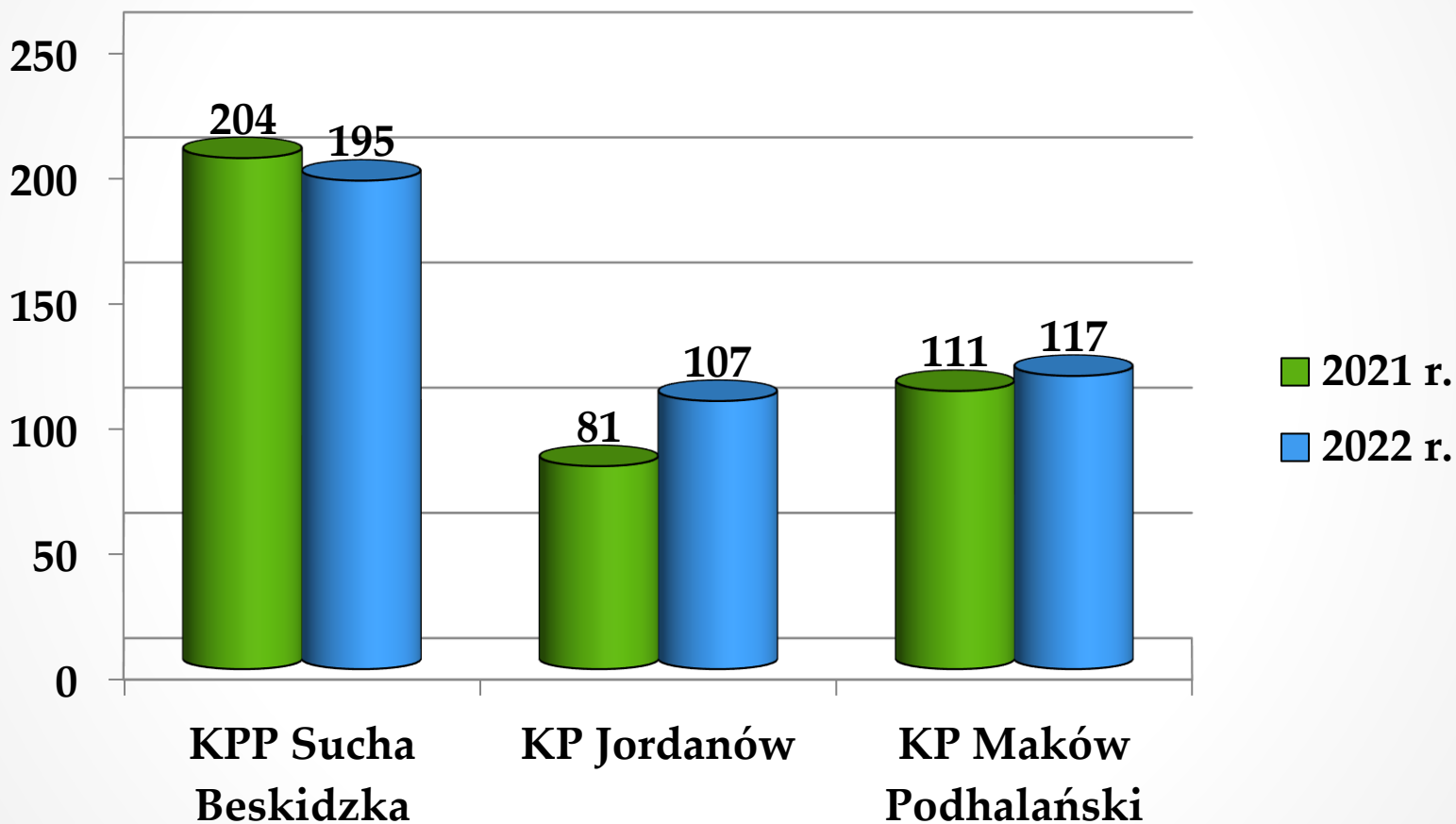
Ilość zatrzymanych osób.



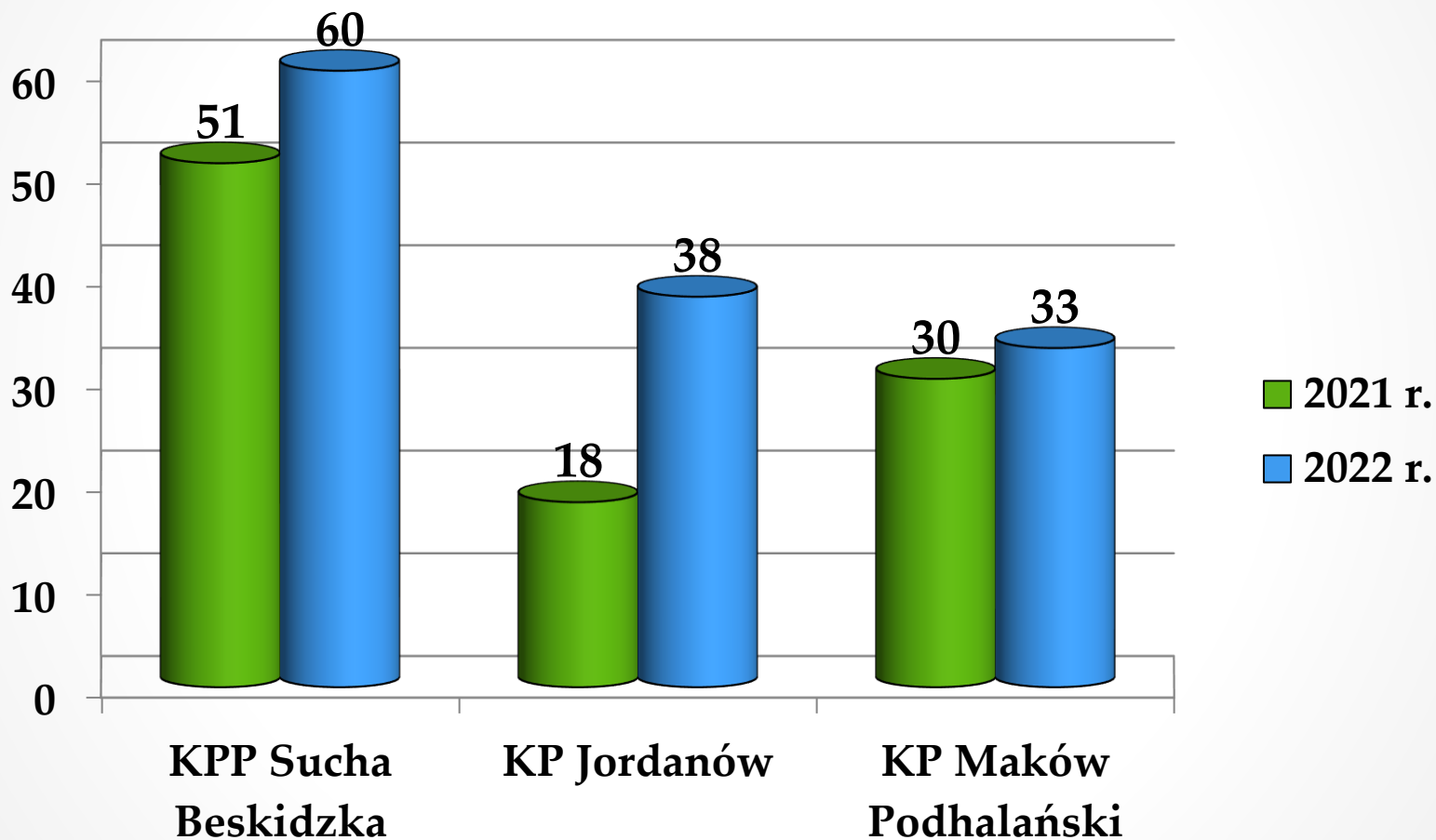
Dynamika zatrzymanych osób:

ogółem - **106 %**, do wytrzeźwienia - **132 %**

Ilość osób zatrzymanych ogółem – podział na jednostki Policji.

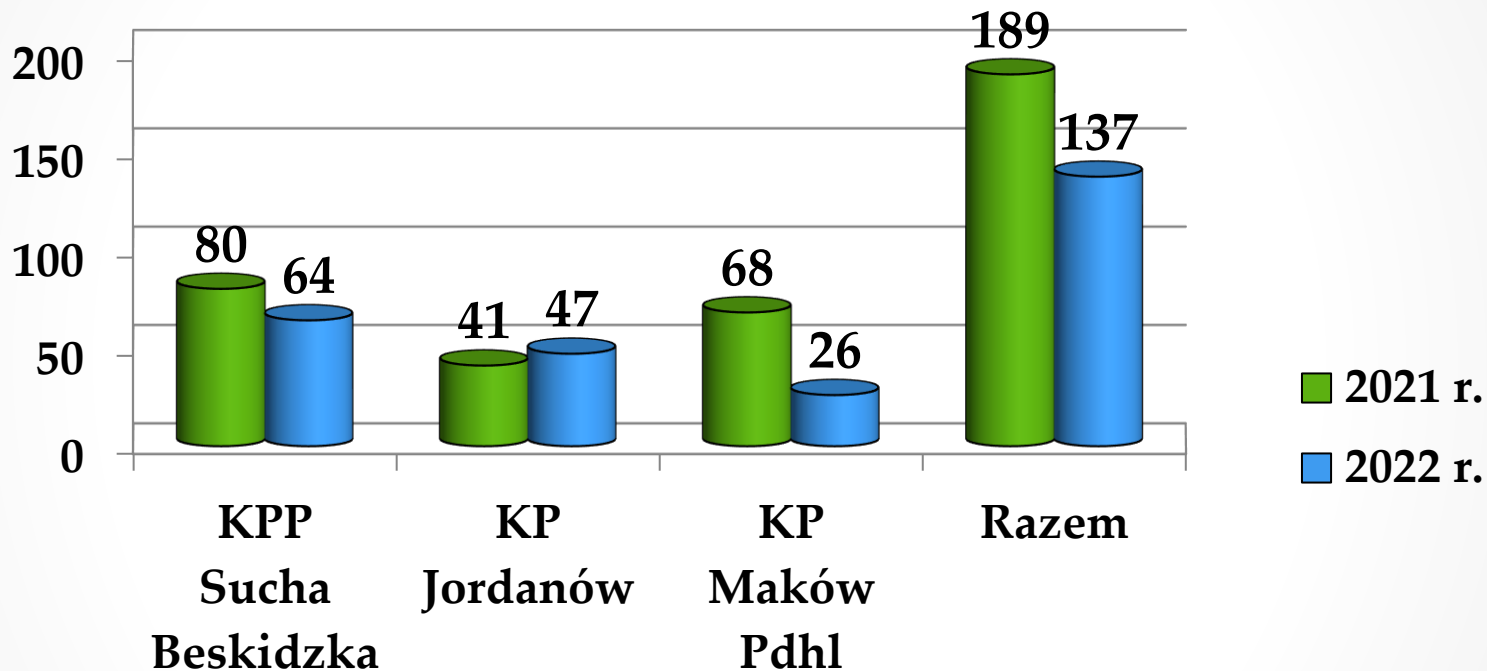


Ilość osób doprowadzonych do wytrzeźwienia – podział na jednostki Policji.

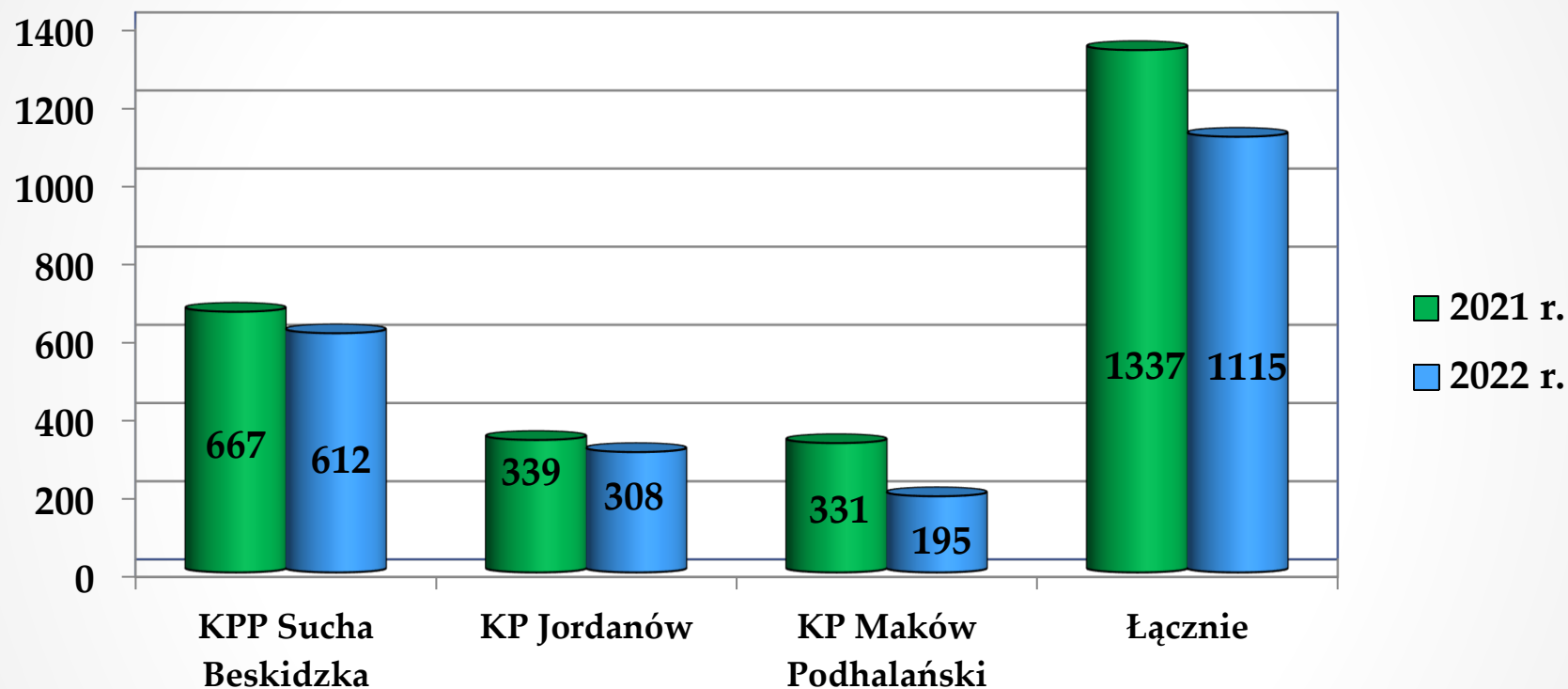


Zatrzymani na gorącym uczynku przestępstwa przez służby prewencyjne z podziałem na jednostki Policji.

(wg kart efektywności służby policjantów, z wyłączeniem art. 178 a kk)



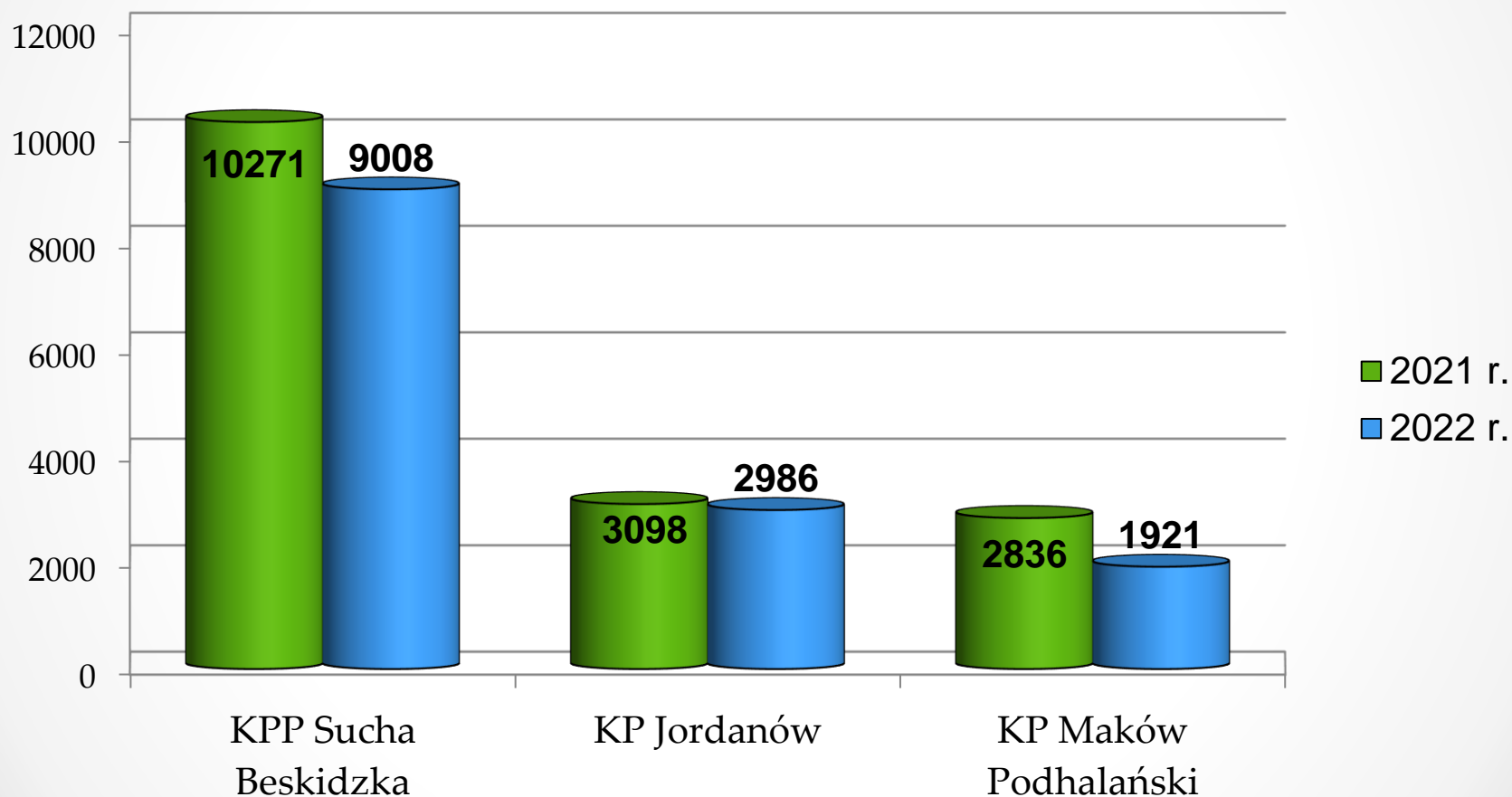
Ilość czynności wyjaśniających w sprawach o wykroczenia.



Dynamika czynności wyjaśniających – spadek o **16,6 %**.

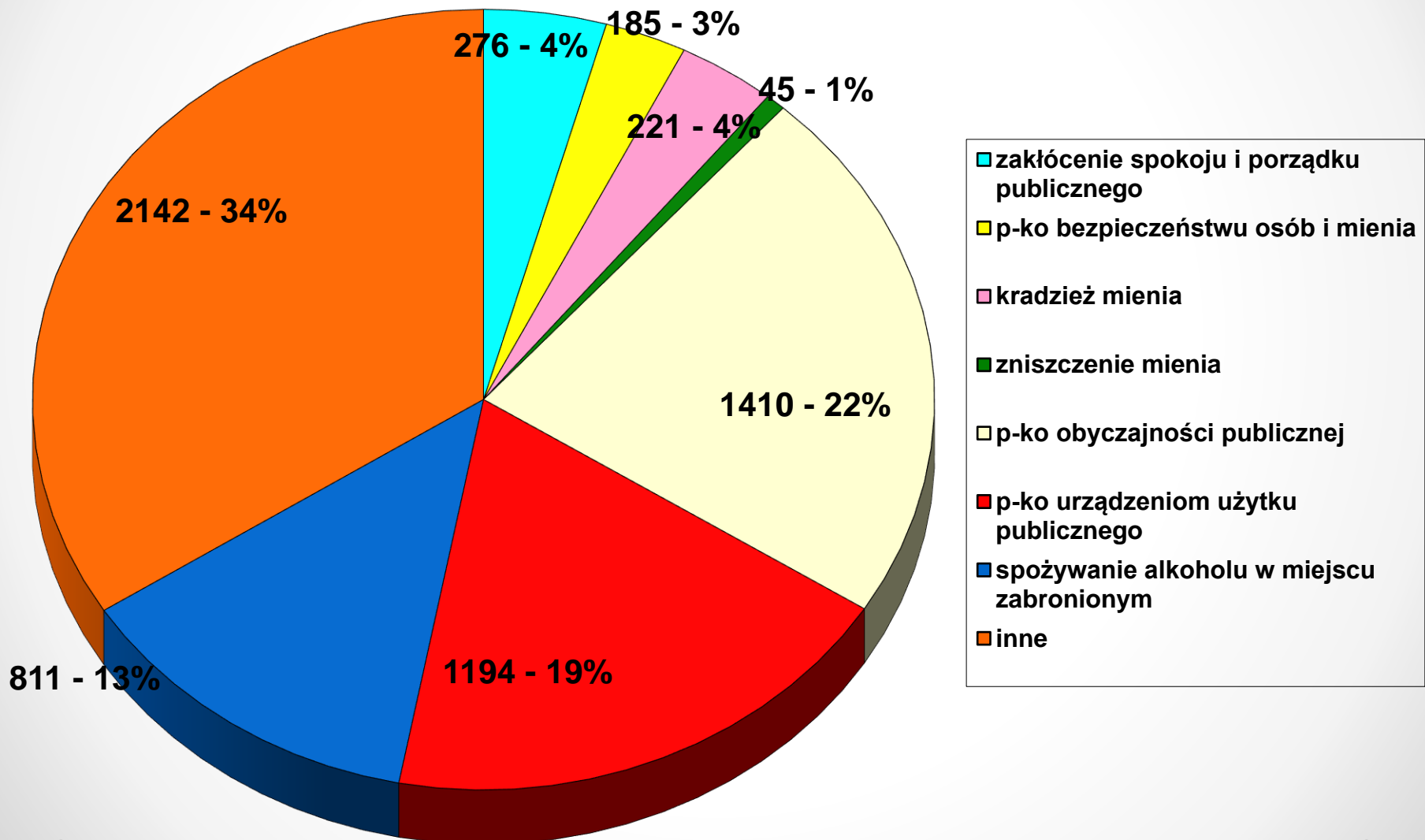
Wykroczenia stwierdzone - podział na jednostki Policji.

(wszystkie kategorie łącznie z wykroczeniami w ruchu drogowym)



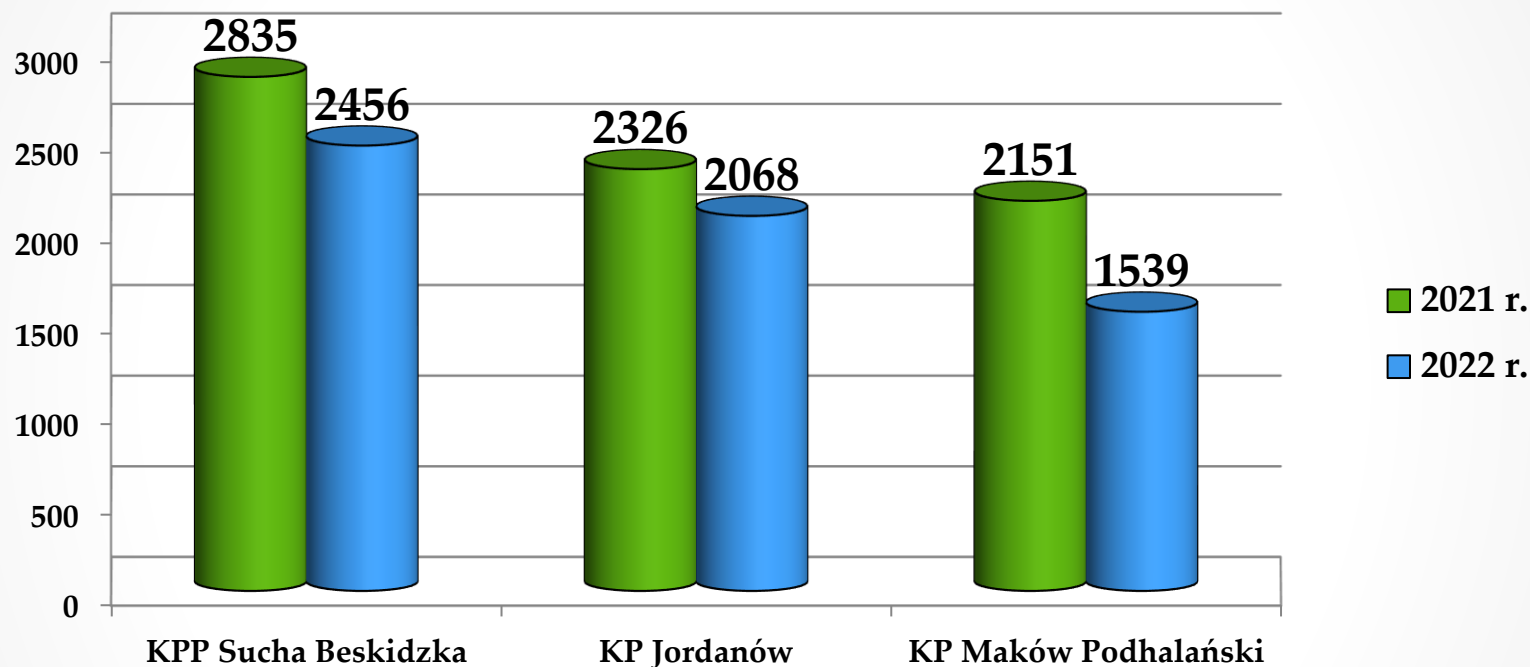
Procentowy udział poszczególnych kategorii wykroczeń w ogólnej ich liczbie

wnioski o ukaranie - 374, mandaty karne – 246, pouczenia – 5614 - łącznie - 8034
stwierdzone wykroczenia (bez wykroczeń drogowych)



Wykroczenia inne niż drogowe ujawnione przez policjantów OPI i dzielnicowych z podziałem na jednostki Policji.

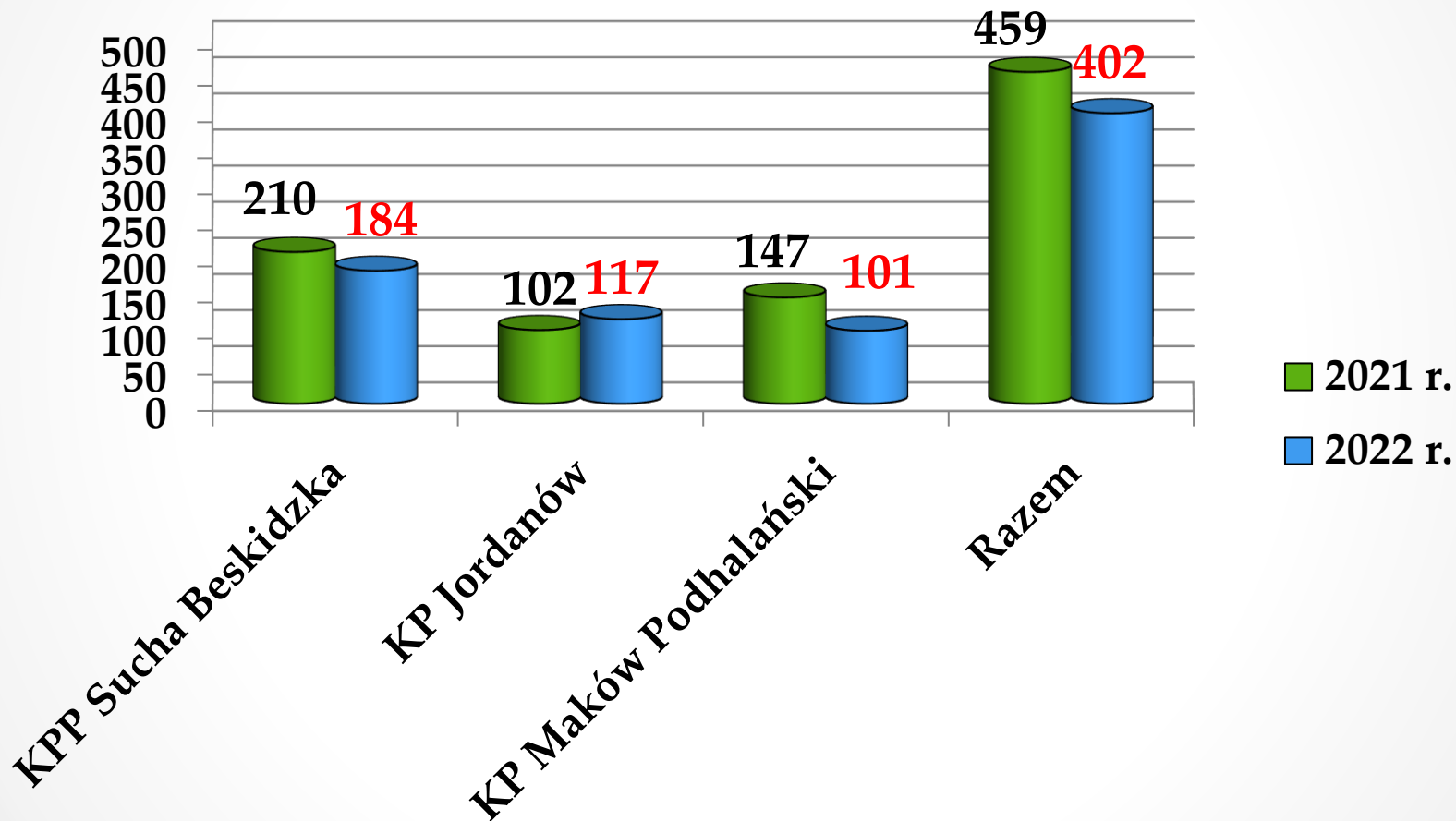
(dane z SESPOL-u)



Procentowy udział wykroczeń innych niż drogowe do ogółu ujawnionych				
	KPP Sucha Besk.	KP Jordanów	KP Maków Podh.	Łącznie
2021	76,5 %	80 %	79 %	78 %
2022	78,5 %	74 %	86 %	79 %

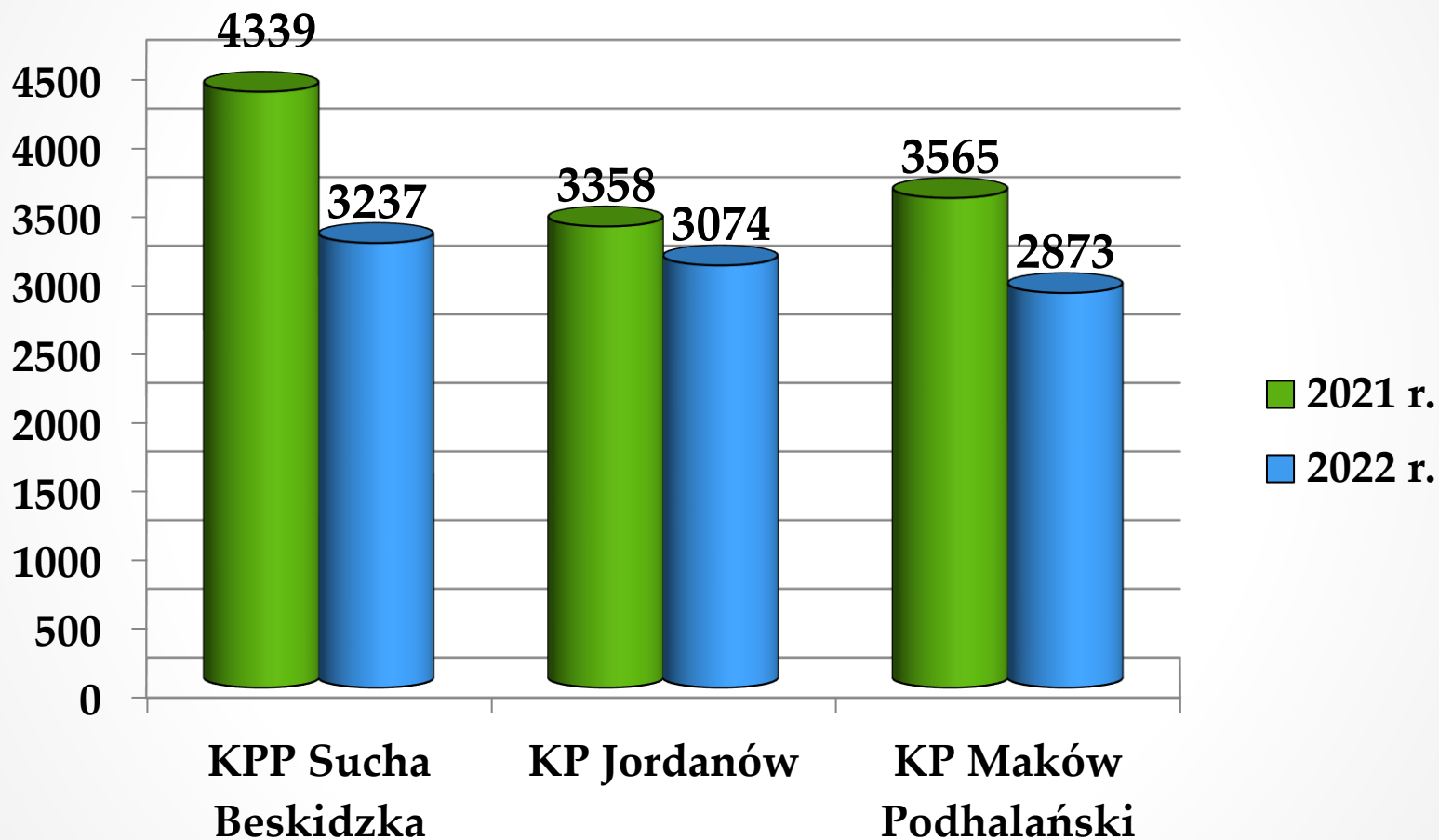
Doprowadzenia ogółem z podziałem na jednostki Policji.

(wg kart efektywności służby policjantów)



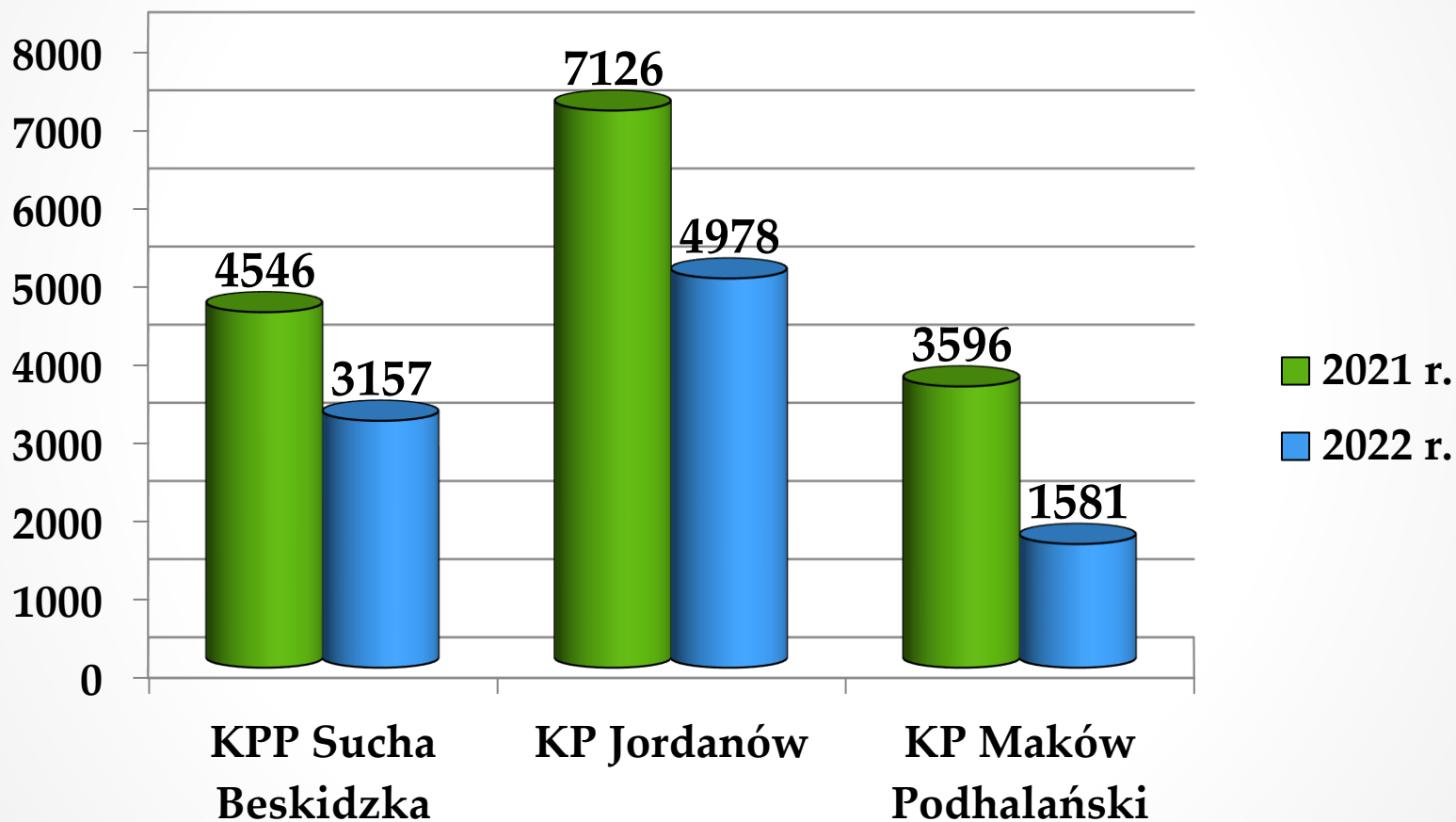
Interwencje ogółem z podziałem na jednostki Policji.

(wg kart efektywności służby policjantów prewencji)



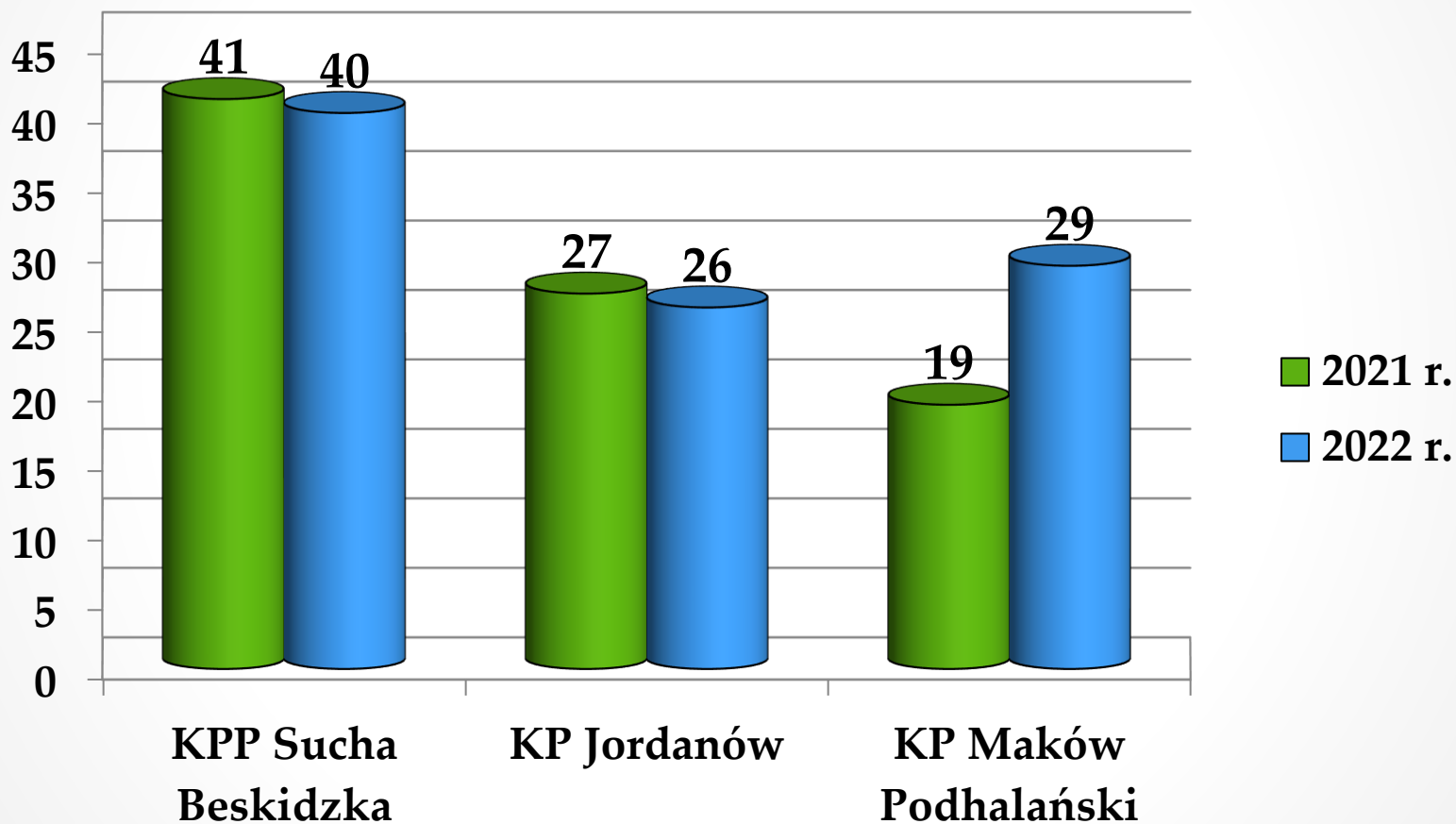
Wywiady i ustalenia dzielnicowych z podziałem na jednostki Policji.

(wg kart efektywności służby policjantów)



Ujawniono osób poszukiwanych.

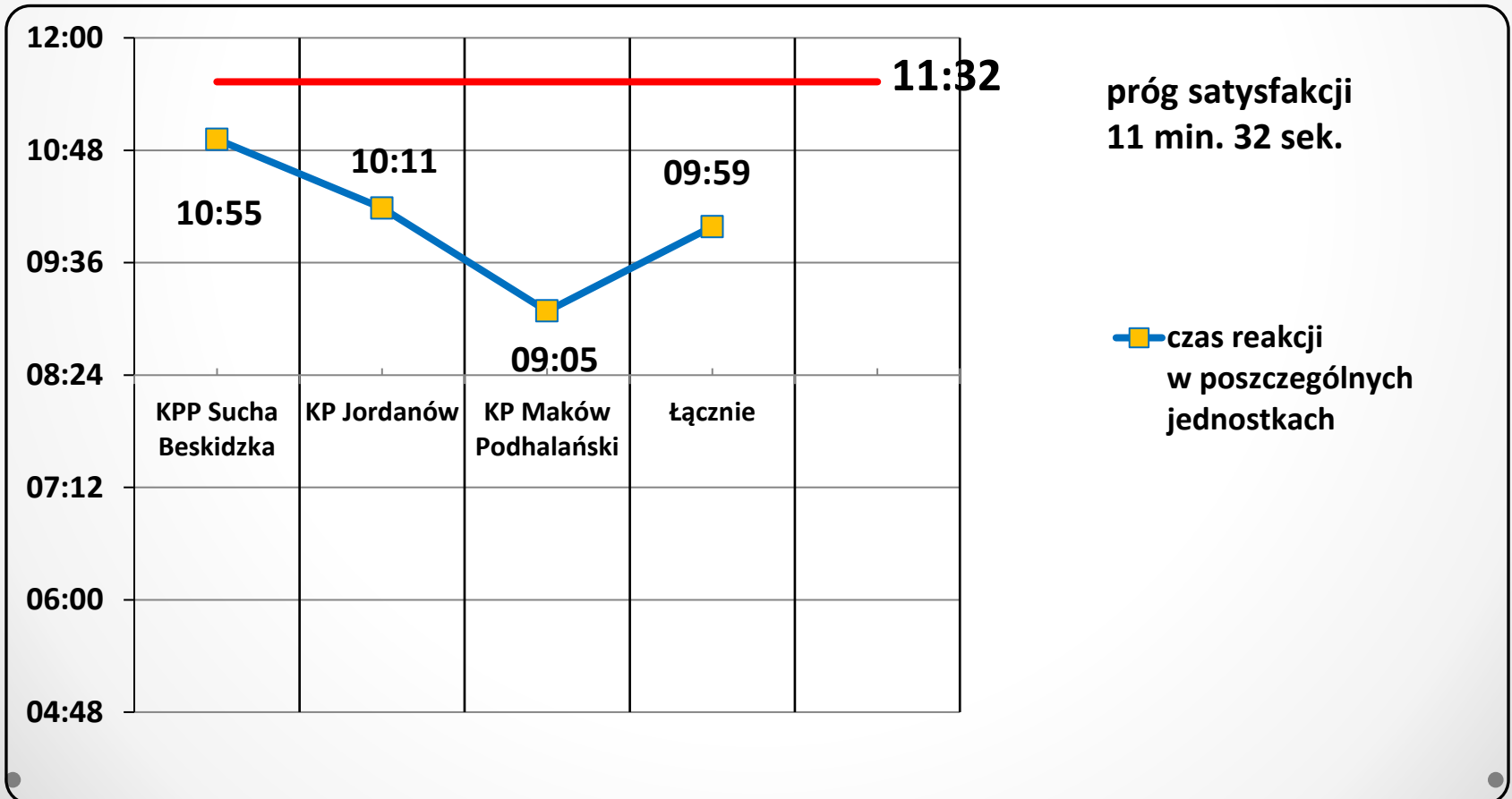
(wg kart efektywności służby policjantów prewencji)



PRIORYTETY REALIZOWANE w 2022 ROKU ZWIĄZANE Z CELAMI WYTYCZONYMI PRZEZ KGP

CZAS REAKCJI NA ZDARZENIA „PILNE”

KPP Sucha Beskidzka		1 min. 33 sek.
zakładana	wykonana	
11 min. 32 sek.	9 min. 59 sek.	





Profilaktyka społeczna 2022 r.



Nowa koncepcja służby dzielnicowego



Dzielnicy
bliżej nas

"Dzielnicy bliżej nas" to program MSWiA, którego celem jest między innymi wzrost liczby dzielnicowych, nadanie należnego prestiżu ich służbie oraz postawienie na jeszcze ściślejszy kontakt z mieszkańcami poszczególnych rejonów służbowych.

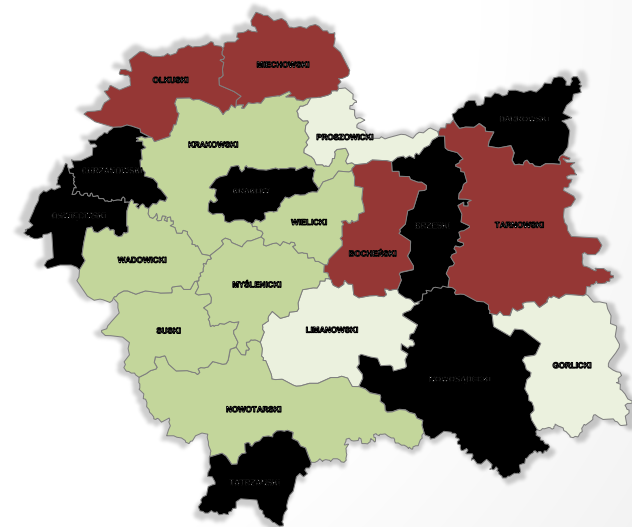
Krajowa Mapa Zagrożeń Bezpieczeństwa



FORMA OPISOWA

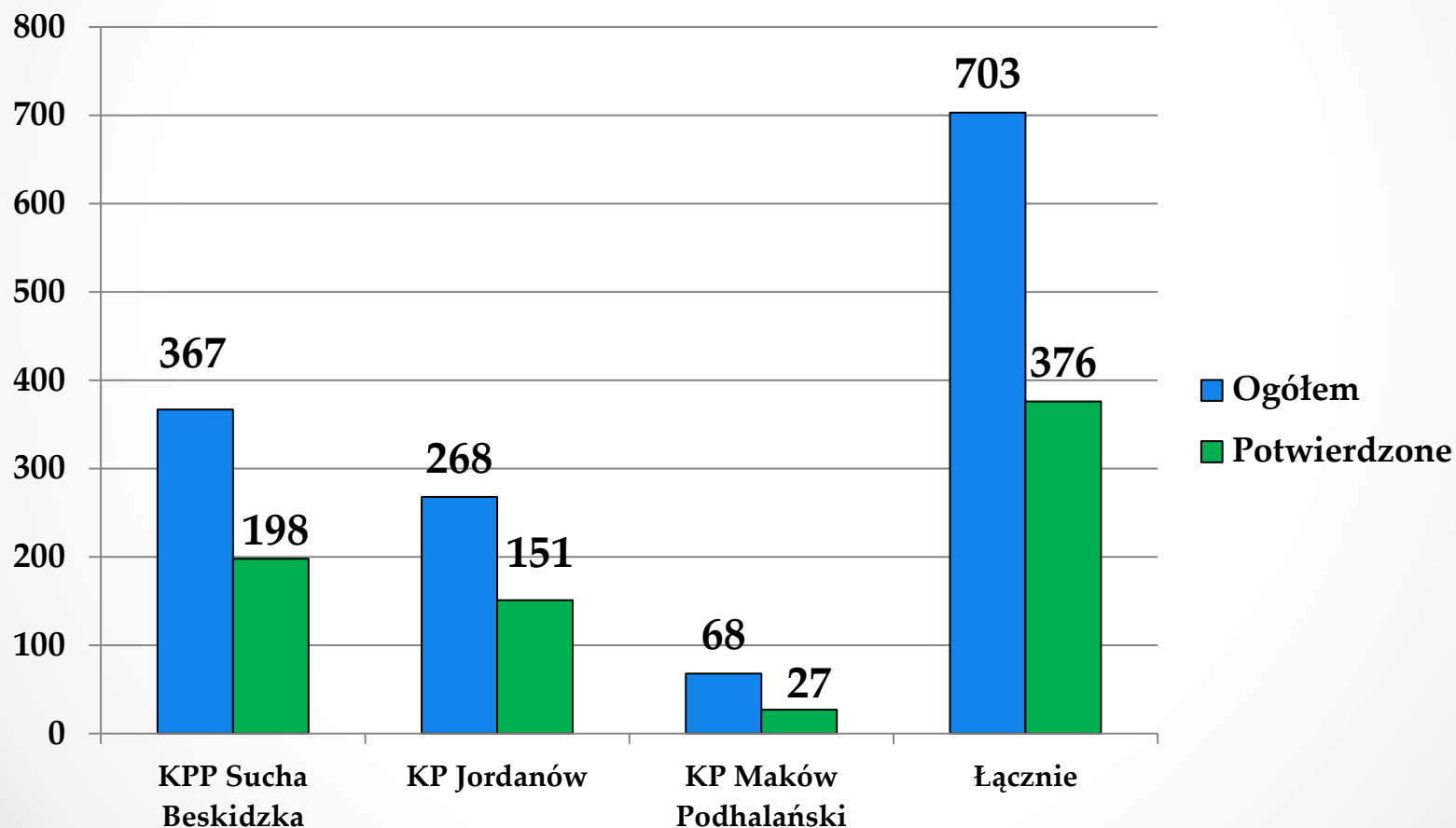
- charakterystyka przestrzeni publicznej,
- wyniki badań opinii społecznej,
- wnioski z debat społecznych,
- informacje z pracy środowiskowej dzielnicowych,
- informacje innych służb lokalnych,
- dane statystyczne służb odpowiedzialnych za porządek publiczny, w tym Policji.

FORMA GRAFICZNA

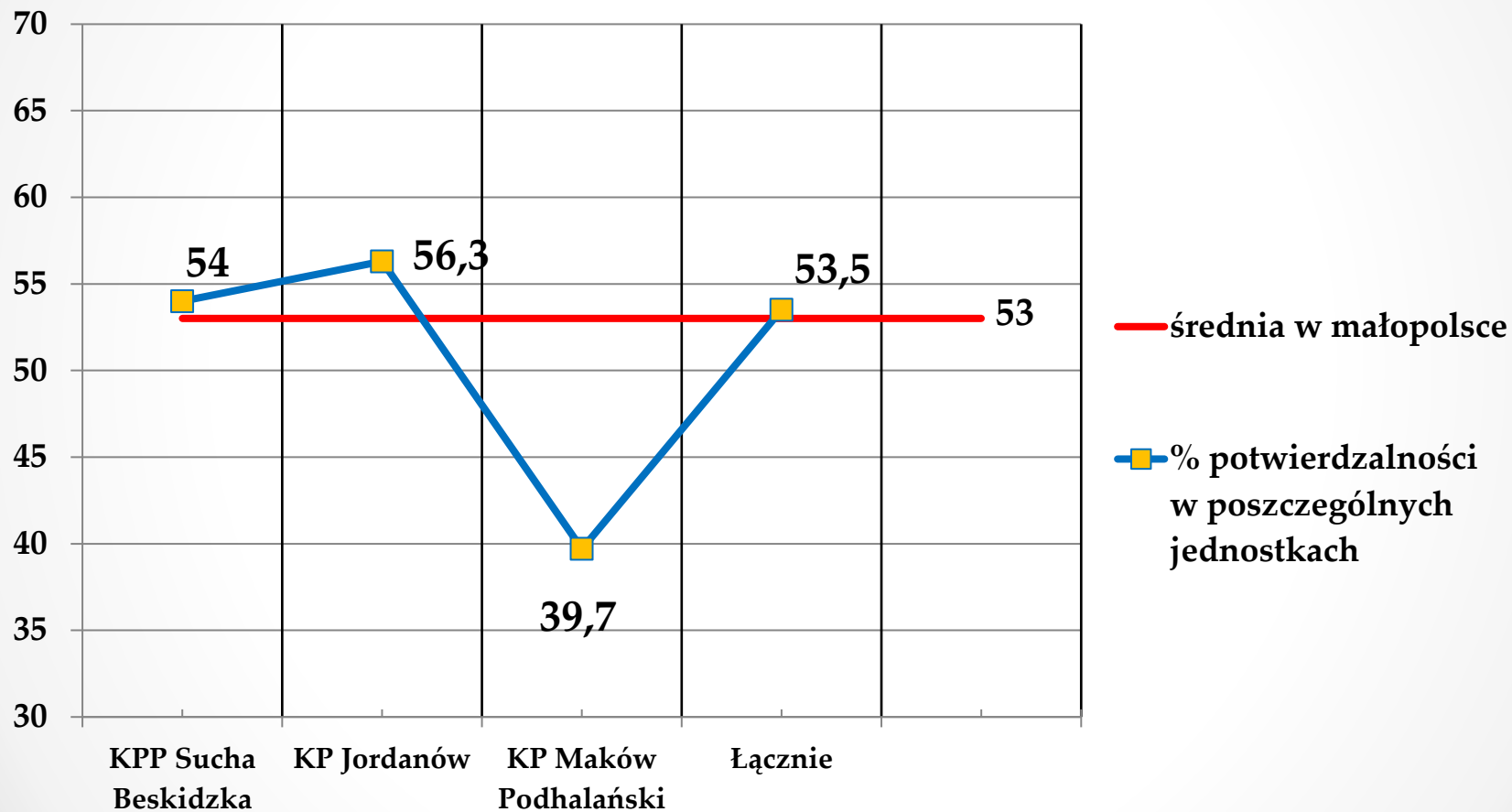


Ilość zgłoszeń naniesionych na „Krajową Mapę Zagrożeń Bezpieczeństwa” z wyłączeniem kategorii „żart/pomyłka” w rozbiciu na jednostki Policji.

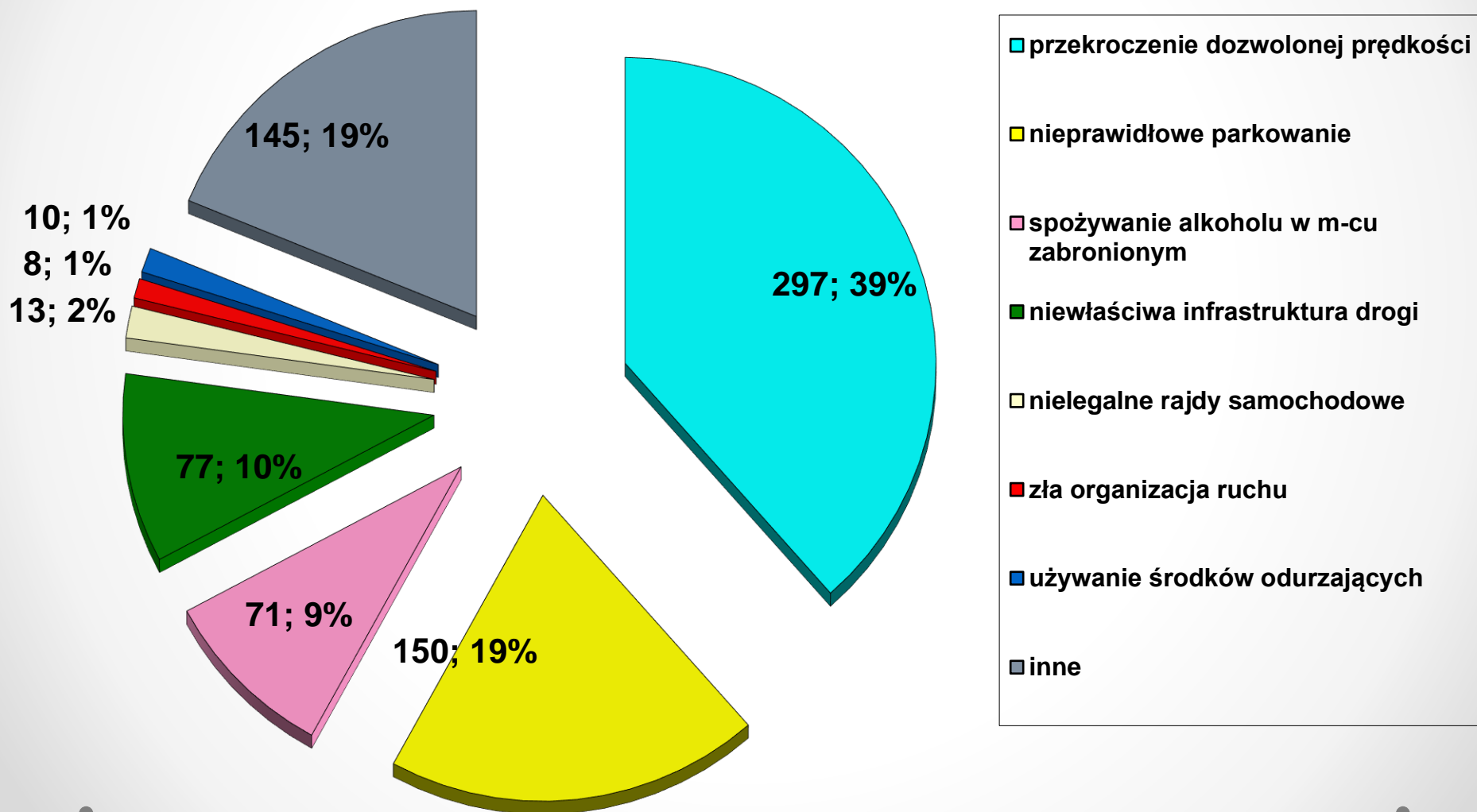
Potwierdzalność cały powiat suski 50,9%



Procentowa ilość potwierdzonych zgłoszeń naniesionych na „Krajową Mapę Zagrożeń Bezpieczeństwa” w rozbiciu na jednostki Policji.



Poszczególne kategorie zagrożeń, w ogólnej liczbie odnotowanych zgłoszeń.



REALIZACJA DZIAŁAŃ PREWENCYJNO – PROFILAKTYCZNYCH

Projekt „Zagrożenia w sieci – profilaktyka i reagowanie”,
Rządowy program „Razem Bezpieczniej”,
Rządowa kampania „Kręci mnie bezpieczeństwo”,
Kampania profilaktyczna „Kibice i doping – tak,
pseudokibice i agresja – nie”,
Kampania edukacyjno-profilaktyczna „Narkotyki i dopalacze zabijają”
Działania „Bezpieczne Wakacje”,
Działania „Bezpieczne Ferie”,
„Bezpieczny Senior”

W ramach realizacji ww. programów i działań przeprowadzono **609** spotkań z dziećmi i młodzieżą oraz **233** spotkania z rodzicami i kadrą pedagogiczną.

Debaty społeczne – kontakt ze społeczeństwem

„Porozmawiajmy o bezpieczeństwie – możesz mieć na nie wpływ”


W dniu 30.06.2022 roku o godzinie 16:30 w Centrum Kultury i Filmu im. Billy’ego Wildera w Suchej Beskidzkiej, odbyła się debata społeczna-ewaluacyjna, na której przedstawiono podjęte działania Policji w związku z zgłoszonymi problemami podczas debaty inicjującej 30 listopada 2021 roku.



Debaty społeczne – kontakt ze społeczeństwem

„Porozmawiajmy o bezpieczeństwie – możesz mieć na nie wpływ”

W dniu 23.11.2022 roku o godzinie 17:00 w OSP Lachowice, odbyła się debata społeczna, na której przedstawiono problem spożywania alkoholu w miejscach publicznych na terenie miejscowości Lachowice, a w szczególności w rejonie przystanku komunikacji publicznej, przystanku PKP sklepów spożywczych znajdujących się w bezpośrednim sąsiedztwie Szkoły Podstawowej oraz kompleksu sportowego w Lachowicach. Spotkanie z mieszkańcami oraz przedstawicielami samorządu było doskonałą okazją do przedstawienia problemów oraz możliwości podjęcia rozwiązań, których efekty mogły by wpłynąć na bezpieczeństwo lokalne.



Bezpieczne Ferie 2022

„Kręci mnie bezpieczeństwo na stoku”

w Zawoi Czatoża





Bezpieczne wakacje „Kręci mnie bezpieczeństwo nad wodą” w powiecie suskim




Policjanci z Komendy Powiatowej Policji w Suchoj Beskidzkiej wraz z policjantami podległych komisariatów Policji prowadzali działania pod nazwą „**Kręci mnie bezpieczeństwo nad wodą**”, pod patronatem MSWiA. W ramach działań policjanci prowadzali pogadanki z dziećmi i młodzieżą wypoczywającą w naszym powiecie.

W okresie wakacyjnym 2022 roku policjanci z **Komendy Powiatowej Policji w Suchoj Beskidzkiej** wraz z policjantami **Wydziału Prewencji Komendy Wojewódzkiej Policji w Krakowie** oraz strażacy z **KP PSP w Suchoj Beskidzkiej**, **Ochotniczych Straży Pożarnych**, **Strażnicy Karpackiego Oddziału Straży Granicznej w Nowym Sączu**, **Straży Ochrony Kolei z Suchoj Beskidzkiej**, **Strażnikami Babiogórskiego Parku Narodowego**, ratownikami **GOPR z Grupy Beskidzkiej**, a także przedstawicielami **Stacji Sanitarno-Epidemiologicznej w Suchoj Beskidzkiej** przeprowadzili działania informacyjno-edukacyjne pn. „Kręci mnie bezpieczeństwo nad wodą i w górach”. Działania odbywały się w Suchoj Beskidzkiej, Makowie Podhalańskim, Zawoi oraz Jordanowie. Dla najmłodszych uczestników przygotowano różnego rodzaju konkursy, krzyżówki dotyczące bezpieczeństwa podczas wakacji, w trakcie których dzieci otrzymywały nagrody rzeczowe natomiast dla starszych przekazywano broszury na temat bezpiecznego wypoczynku, a także informacje m.in. na temat: aplikacji Moja Komenda, Krajowa Mapa Zagrożeń, bezpieczny senior, cyberzagrożenia.





Bezpieczne Wakacje 2022 „Kręci mnie bezpieczeństwo nad wodą” w Suchej Beskidzkiej





Bezpieczne Wakacje 2021 „Kręci mnie bezpieczeństwo nad wodą” w Makowie Podhalańskim





Bezpieczne Wakacje 2022 „Kręci mnie bezpieczeństwo nad wodą” w Zawoi





Bezpieczne Wakacje 2022 „Kręci mnie bezpieczeństwo nad wodą” w Jordanowie



Bezpieczny Senior

W 2022 roku policjanci przeprowadzili 55 spotkań w temacie „Bezpieczny Senior”, w którym wzięło udział w sumie 386 osoby.

W tym:

Przeprowadzili prelekcje m.in. ze stowarzyszeniami: „Stowarzyszenie Suscy Seniorzy”, oraz „Klub Seniora w Jordanowie”. W Makowie Podhalańskim wzięli udział w spotkaniu wraz z pracownikami ZUS, gdzie po spotkaniu przekazano materiały profilaktyczne. Policjanci wzięli też udział w spotkaniu organizowanym w Szkole Podstawowej Dywizjonu 303 w Śleszowicach z okazji Dnia Seniora, na którym również przekazano informacje profilaktyczne na temat różnego rodzaju oszustw.





Bezpieczeństwo

w ruchu drogowym

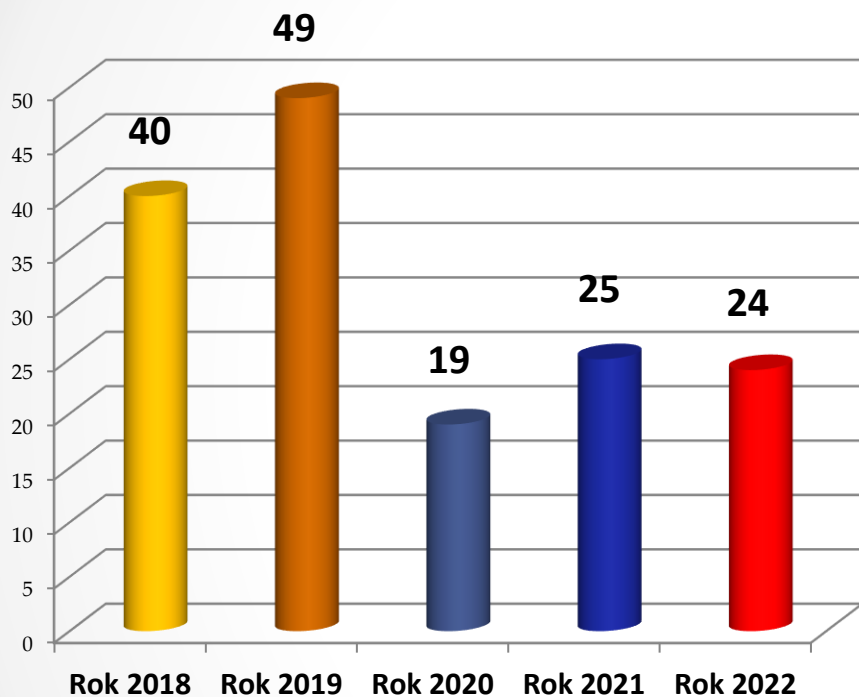


Stan bezpieczeństwa w ruchu drogowym w Polsce styczeń – grudzień 2022 r.

WOJEWÓDZTWO	WYPADK I 2021	WYPADK I 2022	wzrost spadek	dynamika	ZABICI 2021	ZABICI 2022	wzrost spadek	dynamika	RANNI 2021	RANNI 2022	wzrost spadek	dynamik a
dolnośląskie	1738	1898	160	109,2	179	137	-42	76,5	2028	2231	203	110,0
kujawsko-pomorskie	800	761	-39	95,1	122	102	-20	83,6	869	851	-18	97,9
lubelskie	878	799	-79	91,0	135	122	-13	90,4	949	828	-121	87,2
lubuskie	539	499	-40	92,6	71	63	-8	88,7	647	580	-67	89,6
łódzkie	2305	2213	-92	96,0	191	162	-29	84,8	2762	2639	-123	95,5
małopolskie	2244	2222	-22	99,0	144	102	-42	70,8	2595	2607	12	100,5
mazowieckie (bez KSP)	1836	1704	-132	92,8	242	189	-53	78,1	2190	2066	-124	94,3
opolskie	539	439	-100	81,4	81	64	-17	79,0	600	514	-86	85,7
podkarpackie	1220	1056	-164	86,6	95	88	-7	92,6	1443	1254	-189	86,9
podlaskie	434	332	-102	76,5	79	69	-10	87,3	482	360	-122	74,7
pomorskie	1781	1591	-190	89,3	118	101	-17	85,6	2068	1943	-125	94,0
śląskie	2208	1969	-239	89,2	149	153	4	102,7	2585	2254	-331	87,2
świętokrzyskie	782	662	-120	84,7	86	67	-19	77,9	917	783	-134	85,4
warmińsko- mazurskie	921	829	-92	90,0	96	84	-12	87,5	1075	927	-148	86,2
wielkopolskie	2403	2302	-101	95,8	230	213	-17	92,6	2763	2620	-143	94,8
zachodniopomorskie	947	894	-53	94,4	95	75	-20	78,9	1094	1006	-88	92,0
KSP Warszawa	1240	1201	-39	96,9	133	97	-36	72,9	1360	1350	-10	99,3
POLSKA	22815	21371	-1444	93,7	2246	1888	-358	84,1	26427	24813	-1614	93,9

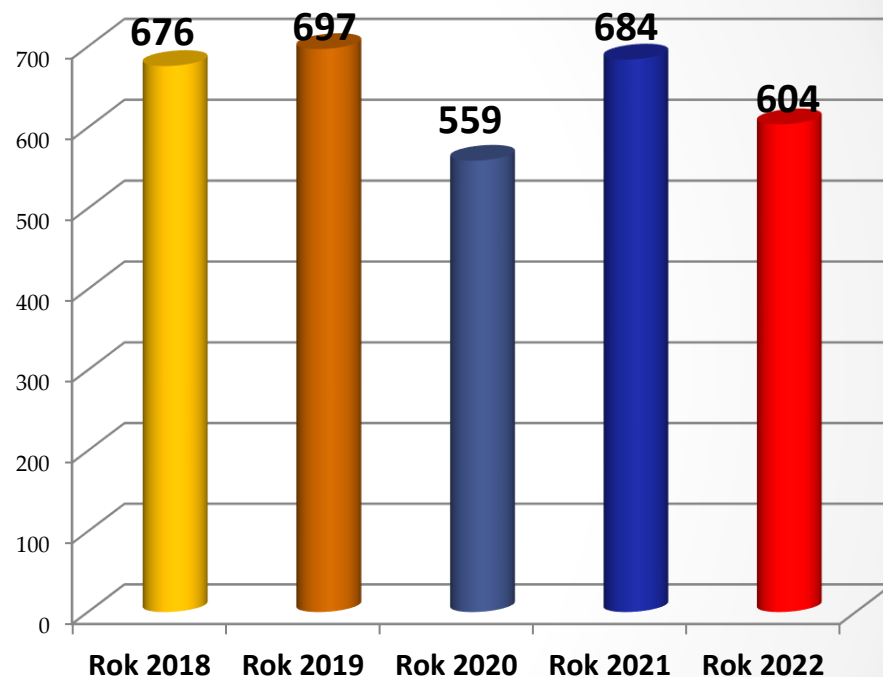
Stan bezpieczeństwa w ruchu drogowym

Zdarzenia drogowe w porównaniu do lat ubiegłych



Wypadki drogowe

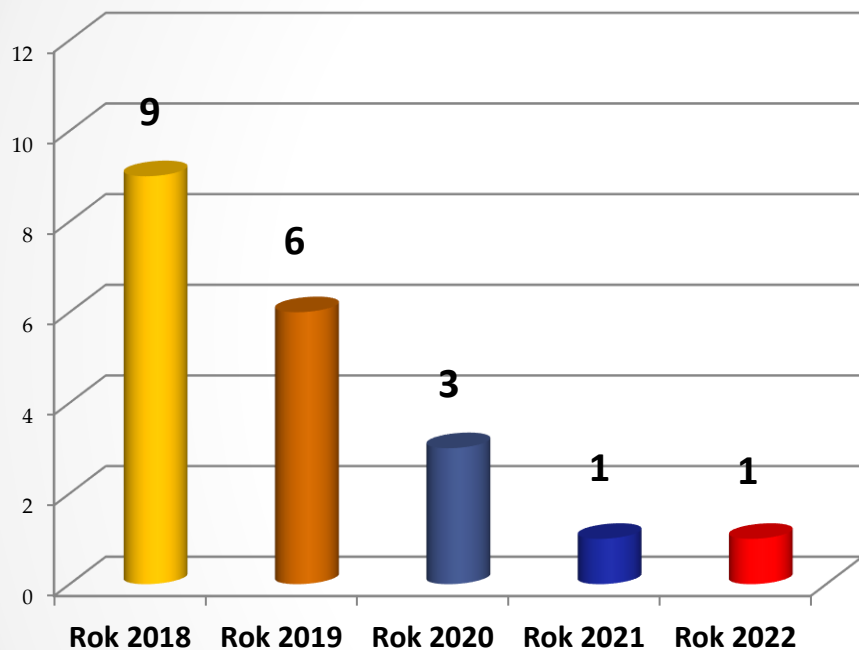
Dynamika w porównaniu do 2021 r. 96,0



Kolizje drogowe

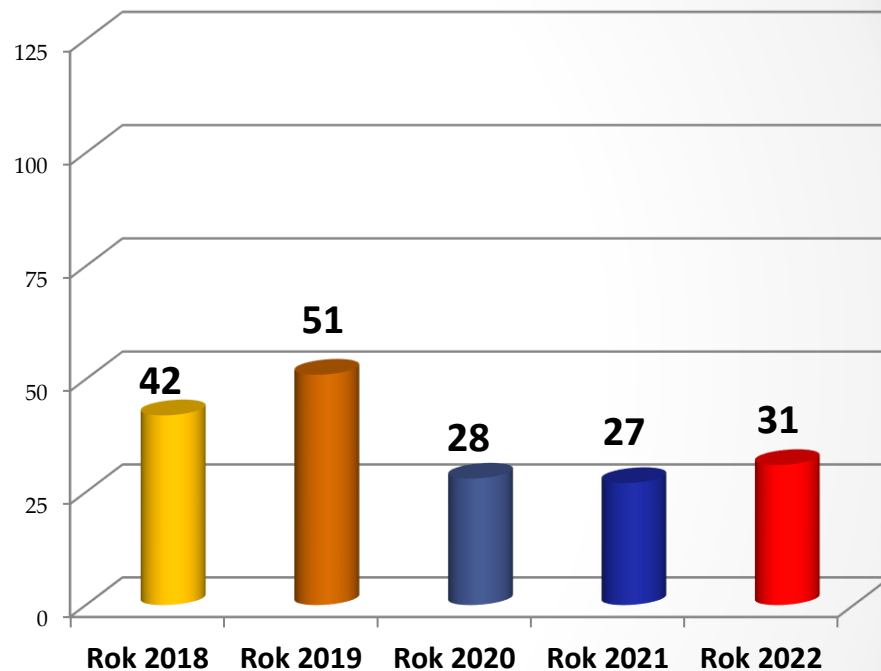
Dynamika w porównaniu do 2021 r. 88,3

Stan bezpieczeństwa w ruchu drogowym



Ofiary śmiertelne

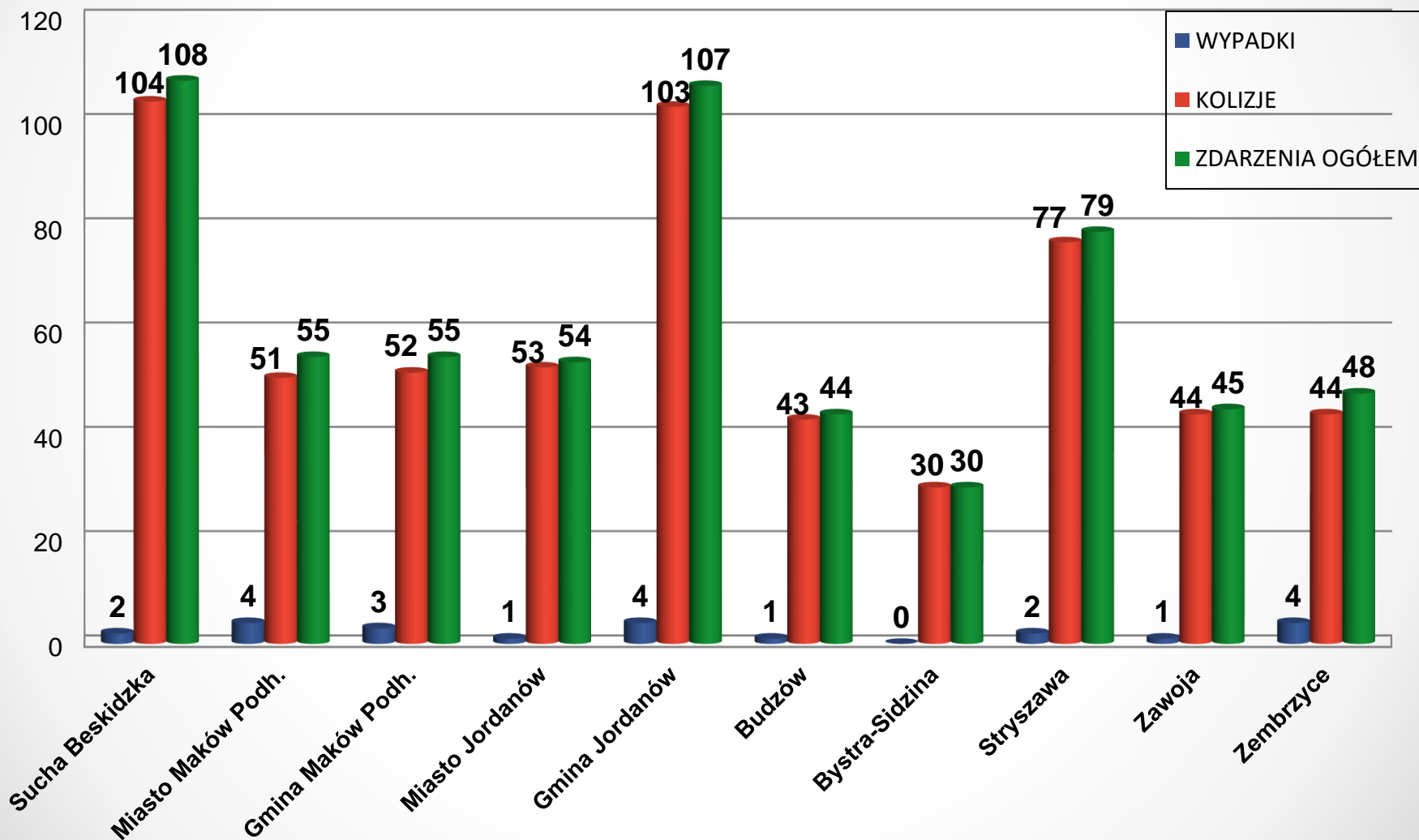
Dynamika w porównaniu do 2021 r. 100,0



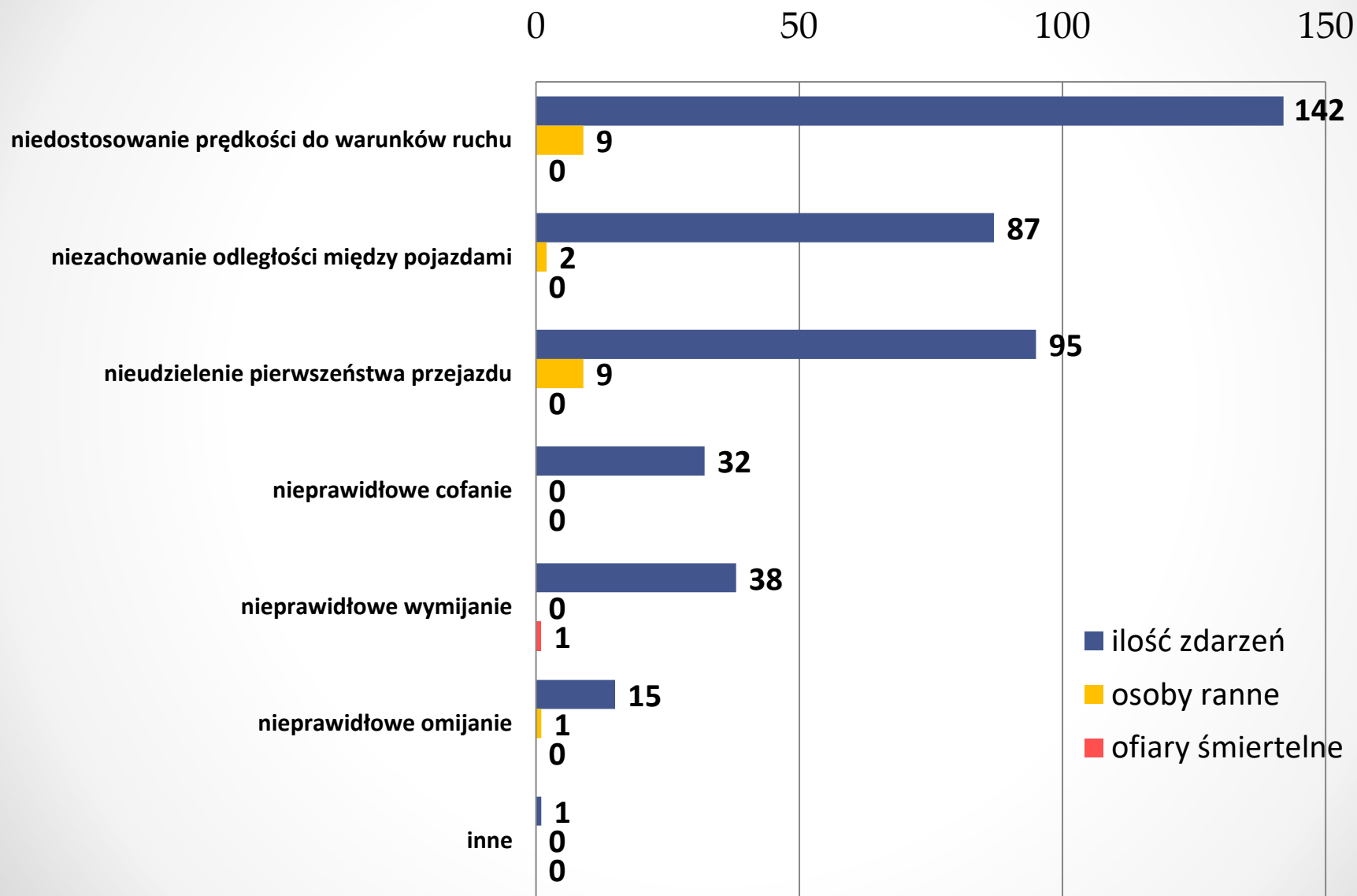
Osoby ranne

Dynamika w porównaniu do 2021 r. 114,8

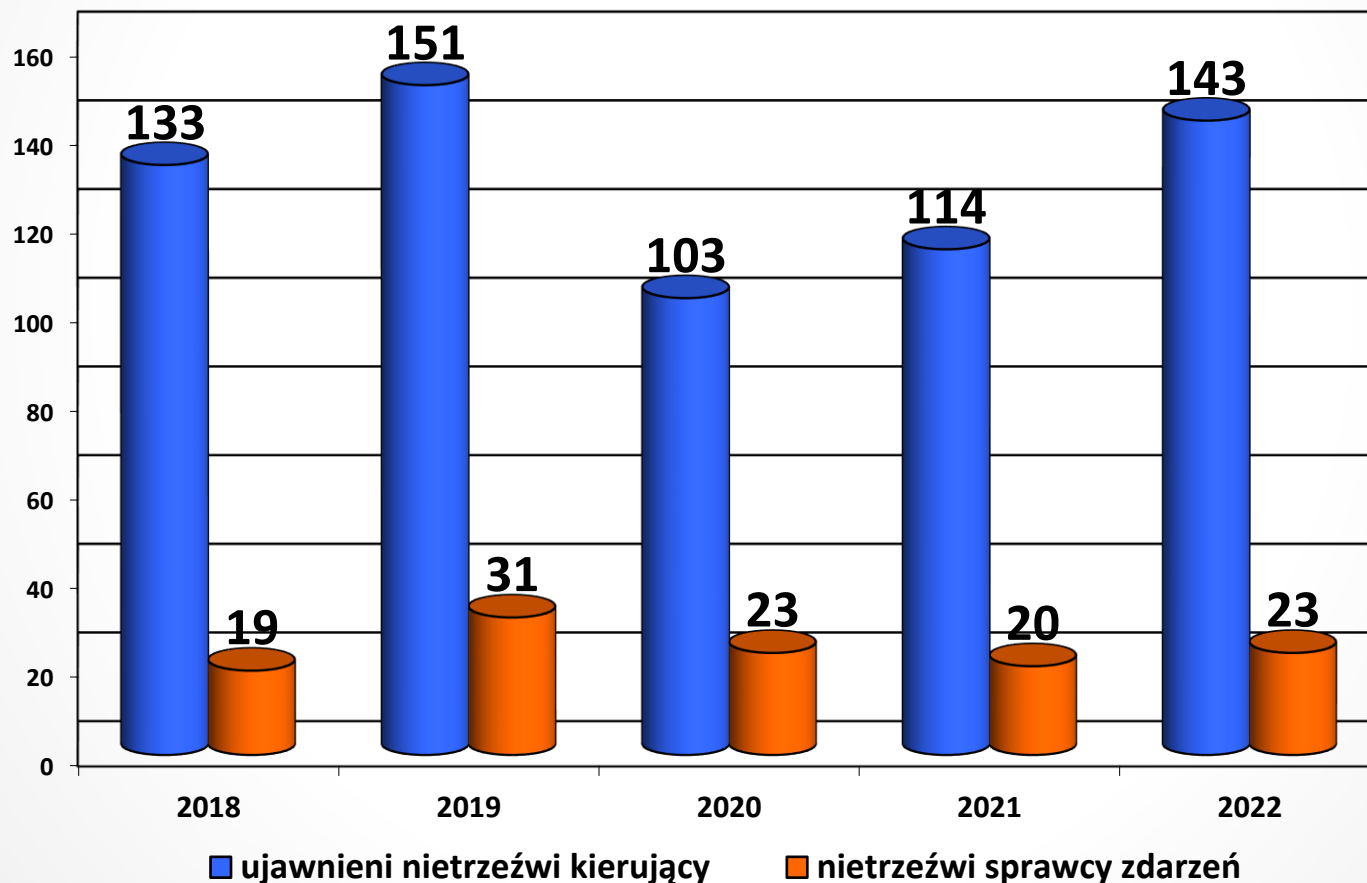
Ilość zdarzeń drogowych w poszczególnych Gminach



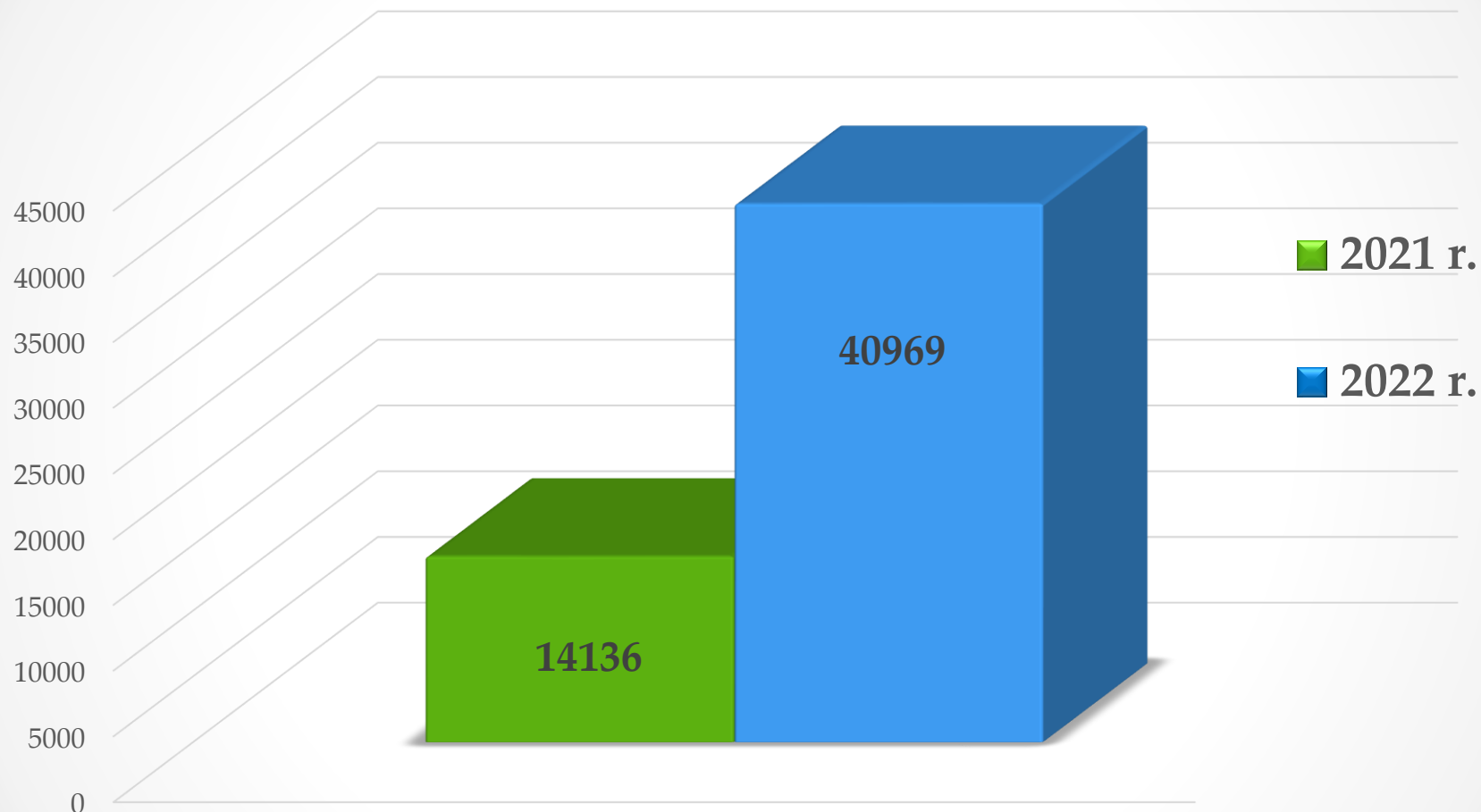
Najczęstsze przyczyny zdarzeń drogowych



Nietrzeźwi sprawcy zdarzeń w porównaniu do ogółu ujawnionych nietrzeźwych kierujących



Liczba kierujących poddanych badaniu na zawartość alkoholu



2021 rok - pandemia COVID-19

Badania kierujących pojazdami ograniczone do działań w niezbędnym zakresie

ROLA POLICJI W ZAKRESIE INŻYNIERII RUCHU DROGOWEGO



OPINIOWANIE PROJEKTÓW ZMIAN ORGANIZACJI RUCHU



WNIOSKOWANIE O ZMIANY W INFRASTRUKTURZE DROGOWEJ



WSPÓŁPRACA Z ZARZĄDCAMI DRÓG W ZAKRESIE POPRAWY BEZPIECZEŃSTWA NA DROGACH



LUSTRACJE MIEJSC WYPADKÓW DROGOWYCH ZE SKUTKIEM ŚMIERTELNYM



UDZIAŁ W KOMISJACH TERENOWYCH ORAZ NARADACH ZWIĄZANYCH Z INŻYNIERIĄ DROGOWĄ



WPROWADZENIE WSPÓLNIE
Z ZARZĄDCAMI DRÓG
OGRANICZENIA DOPUSZCZALNEJ
PRĘDKOŚCI **DO 50 KM/H PRZED**
PRZEJŚCIAMI DLA PIESZYCH
NA CAŁEJ SIĘCI DRÓG KRAJOWYCH
I WOJEWÓDZKICH
W MAŁOPOLSCE



DOŚWIETLANIE PRZEJŚĆ DLA PIESZYCH
w 2022 r.

- **144** na drogach krajowych
- **59** na drogach wojewódzkich


Łącznie w 2022 r. – **203** doświetlone przejścia dla pieszych



RZĄDOWY FUNDUSZ ROZWOJU DRÓG
2018-2022

- **990 km** zmodernizowanych dróg powiatowych i gminnych
- **172** wykonane oraz zmodernizowane przejścia dla pieszych na drogach powiatowych i gminnych w 2022 r.





OTWARCIE TUNELU DROGOWEGO POD LUBONIEM MAŁYM 12 LISTOPADA 2022 r.

Otwarcie tunelu dla ruchu zostało poprzedzone organizowanymi przez GDDKiA **ćwiczeniami służb** (Policja, Straż Pożarna, Ratownictwo Medyczne).

- Ćwiczenia te miały na celu w szczególności:
- sprawdzenie systemów powiadamiania właściwych organów o zdarzeniach;
 - sprawdzenie procedur koordynacji i współdziałania służb uczestniczących w działaniach ratowniczych;
 - przeprowadzanie ewakuacji z tunelu wraz z organizacją ruchu na trasach alternatywnych.

**Realizacja Narodowego Programu Bezpieczeństwa Ruchu Drogowego na lata 2021-2030
oraz Wojewódzkiego Programu Bezpieczeństwa Ruchu Drogowego
dla woj. małopolskiego na lata 2021-2030**

1

BEZPIECZEŃSTWO NIECHRONIONYCH UCZESTNIKÓW RUCHU DROGOWEGO
Realizacja programów działań Policji na rzecz bezpieczeństwa pieszych, rowerzystów,
motocyklistów na lata 2021-2023

2

DZIAŁANIA PRĘDKOŚĆ - GRUPA SPEED
· ujawnianie wykroczeń dot. przekraczania prędkości
· zapobieganie nielegalnym wyścigom samochodowym

3

Od połowy stycznia 2023 r. realizacja akcji „BĄDŹ WIDOCZNY – DAJ SZANSE
KIERUJĄCEMU” mająca na celu uświadomienie pieszych jak ważne jest
prawidłowe noszenie odblasków.
Dzięki Marszałkowi Województwa Małopolskiego pozyskano środki finansowe
w kwocie 50 tys. zł na zakup elementów odblaskowych

4

**REALIZACJA DZIAŁAŃ „ZIMA 2022/2023”
I PRZYGOTOWANIE DO REALIZACJI AKCJI „BEZPIECZNE FERIE 2023”**

5

DZIĘKUJĘ
ZA UWAGĘ

...