

# SUCHA BESKIDZKA



## Raport o stanie gminy 2019



## Spis treści

|  |     |
|--|-----|
| 1. WSTĘP - OGÓLNA CHARAKTERYSTYKA MIASTA .....                                 | 3   |
| 2. DEMOGRAFIA I STAN BEZROBOCIA .....  | 10  |
| 2.1 Demografia .....   | 10  |
| 2.2. REJESTR DZIAŁALNOŚCI GOSPODARCZEJ NA TERENIE MIASTA SUCHA BESKIDZKA ..... | 18  |
| 2.3. STAN I STRUKTURA BEZROBOCIA .....   | 23  |
| 3. REALIZOWANE INWESTYCJE.....   | 25  |
| 3.1. INWESTYCJE .....  | 25  |
| 4. STAN FINANSÓW MIASTA.....   | 38  |
| 4.1. BUDŻET MIASTA W 2019 ROKU .....   | 38  |
| 4.2. STAN ZADŁUŻENIA MIASTA .....  | 52  |
| 5. GOSPODARKA KOMUNALNA I MAJĄTEK GMINY.....                                   | 54  |
| 5.1. GOSPODARKA NIERUCHOMOŚCIAMI .....   | 54  |
| 5.2. INFRASTRUKTURA DROGOWA .....  | 67  |
| 5.3. OŚWIETLENIE ULICZNE .....   | 76  |
| 5.4. INFRASTRUKTURA KOMUNIKACYJNA .....  | 79  |
| 6. BEZPIECZEŃSTWO PUBLICZNE I OCHRONA PRZECIWPÓŻAROWA .....                    | 81  |
| 6.1. OCHRONA PORZĄDKU PUBLICZNEGO.....   | 81  |
| 6.2. OCHRONA PRZECIWPÓŻAROWA.....  | 87  |
| 7. OCHRONA ŚRODOWISKA NATURALNEGO .....  | 92  |
| 7.1. GOSPODARKA ODPADAMI .....   | 92  |
| 7.2. GOSPODARKA WODNO-ŚCIEKOWA .....   | 98  |
| 7.3. OCHRONA POWIETRZA .....   | 106 |
| 8. OŚWIATA I WYCHOWANIE .....  | 116 |
| 8.1. INFORMACJE OGÓLNE I OBWODY SZKOLNE.....                                   | 116 |
| 8.2. OBIEKTY SZKOLNE I LICZBA UCZNIÓW WG STANU NA KONIEC 2018 ROKU .....       | 117 |
| 8.3. ZATRUDNIENIE W PLACÓWKACH OŚWIATOWYCH .....                               | 121 |
| 8.4. WYNIKI EGZAMINU GIMNAZJALNEGO .....                                       | 124 |
| 8.5. WYCHOWANIE PRZEDSZKOLNE.....  | 126 |
| 8.6. FINANSOWANIE OŚWIATY .....  | 127 |
| 8.7. REALIZOWANE UNIJNE PROJEKTY OŚWIATOWE .....                               | 131 |
| 9. POMOC SPOŁECZNA .....   | 135 |
| 9.1. MIEJSKI OŚRODEK POMOCY SPOŁECZNEJ .....                                   | 135 |

|  |     |
|--|-----|
| 9.2. ZADANIA W ZAKRESIE POMOCY SPOŁECZNEJ .....                | 137 |
| 9.3. PRZECIWDZIAŁANIE PRZEMOCY W RODZINIE .....                | 140 |
| 9.4. WSPIERANIE RODZINY I SYSTEM PIECZY ZASTĘPCZEJ .....       | 140 |
| 9.5. INNE RODZAJE POMOCY I ŚWIADCZEŃ .....                     | 141 |
| 9.6. REALIZACJA PROGRAMÓW PROFILAKTYCZNYCH .....               | 145 |
| 10. KULTURA SPORT I REKREACJA .....                            | 149 |
| 10.1. MIEJSKI OŚRODEK KULTURY - ZAMEK .....                    | 149 |
| 10.2. BIBLIOTEKA SUSKA .....                                   | 152 |
| 10.3. MUZEUM MIEJSKIE .....                                    | 154 |
| 10.4. DZIAŁANIA W ZAKRESIE SPORTU I REKREACJI .....            | 159 |
| 11. WSPÓŁPRACA Z ORGANIZACJAMI POZARZĄDOWYMI .....             | 167 |
| 12. OCHRONA ZDROWIA .....                                      | 175 |
| 12.1 MIEJSKA PRZYCHODNIA ZDROWIA W SUCHEJ BESKIDZKIEJ .....    | 175 |
| 12.2. INNE PODMIOTY DZIAŁAJĄCE W ZAKRESIE SŁUŻBY ZDROWIA ..... | 179 |

## 1. WSTĘP - OGÓLNA CHARAKTERYSTYKA MIASTA

**Sucha Beskidzka** jest gminą miejską i stolicą powiatu suskiego, położoną w południowo – zachodniej części województwa Małopolskiego. Miasto ma powierzchnię 27,46 km<sup>2</sup> i jest zlokalizowane na wysokości od 320 metrów n.p.m. (Dąbie) do 871 metrów n.p.m. (okolice Magurki). Od strony południowej graniczy z gminą Zawoja, od zachodniej z gminą Stryszawa, od północnej z gminą Zembrzyce, a od wschodniej z gminą Maków Podhalański. Sucha Beskidzka jest ulokowana w niewielkiej kotlinie, położonej u ujścia potoku Stryszawka do rzeki Skawy. Kotlinę ze wszystkich stron otaczają zalesione grzbiety Beskidów: Makowskiego, Małego i Żywieckiego. Położenie miasta wyznaczają współrzędne: 49°44'25"N szerokości geograficznej północnej i 19°35'19"E długości geograficznej wschodniej. W ogólnej powierzchni miasta, lasy zajmują ponad 43%.

Bezpośrednio ponad doliną i miastem wznoszą się: na północy Lipska Góra (625,2 m n.p.m.) i góra Jasień (521 m n. p. m.), na południu Magurka (871,5 m n. p. m.), Kamienna (744 m n. p. m.), na wschodzie Mioduszyna (638 m n. p. m.). Takie usytuowanie znacząco podnosi atrakcyjność rzeźby terenu i lokalizacji miasta.

Średnia roczna temperatura powietrza w Suchoj Beskidzkiej wynosi 7,2°C, średnia temperatura powietrza w najcieplejszym miesiącu lipcu wynosi 16,7°C, a w najchłodniejszym miesiącu styczniu – 3,3°C.

Walory i swą atrakcyjność przyrodniczą Sucha Beskidzka w dużej mierze zawdzięcza lasom, które porastają otaczające grzbiety górskie, oraz zespołom parkowym i lasom łęgowym.

**Sucha Beskidzka** stanowi centrum administracyjne, oświatowe, a także ośrodek handlowy dla całego regionu. Są tu liczne zakłady pracy, a wśród nich jedna z największych firm branży elektronicznej w Polsce, dlatego jest miejscem pracy dla kilku tysięcy osób również mieszkańców okolicznych miejscowości. Świetnie rozwinięta i funkcjonująca na wysokim poziomie służba zdrowia sprawia, że leczą się tu pacjenci z całego regionu.

Atutem miasta wynikającym m.in. z położenia geograficznego jest skrzyżowanie głównych szlaków kolejowych i drogowych, co sprawia, że ma znakomitą dostępność komunikacyjną oraz bliskość w promieniu kilkudziesięciu kilometrów atrakcji na światową skalę, wpisanych na listę natury i kultury UNESCO.

Sucha Beskidzka ma też wiele pomników historii, a wśród nich jeden z najcenniejszych zabytków sztuki renesansowej w Małopolsce czyli zespół zamkowo-parkowy zwany też często „Małym Wawelem”. Jest miastem przyjaznym mieszkańcom, przedsiębiorcom i turystom oraz otwartym na inwestorów. To efekt konsekwentnie prowadzonej proinwestycyjnej i proekologicznej polityki suskiego samorządu, możliwej dzięki mądrej polityce gospodarczej, celowym i gospodarnym wydatkowaniu wypracowanych środków własnych gminy oraz umiejętnemu pozyskiwaniu funduszy zewnętrznych, w tym europejskich.

Szczególne uwagę Sucha Beskidzka przywiązuje do szeroko pojętej ochrony środowiska. Jednym z podstawowych celów jakie przyświecają licznym inwestycjom w tej dziedzinie jest

założenie, że piękne górskie krajobrazy i wszystko to, czym obdarzyła miasto natura, winny być zachowane w jak najlepszym stanie dla przyszłych pokoleń. Dzisiaj Sucha Beskidzka jest jednym z najlepiej rozwijających się miast, co potwierdzają różnego rodzaju rankingi. Posiada m.in. tytuł Eko-lidera 20-lecia województwa małopolskiego, a w rankingu zrównoważonego rozwoju polskich miast, od kilku lat utrzymuję się w pierwszej dziesiątce w kraju . Ponadto w rankingu Najlepiej Rozwijających się Gmin Małopolskich Sucha Beskidzka została sklasyfikowana na wysokiej 6 pozycji.

### **ORGANY GMINY SUCHA BESKIDZKA**

Organami Gminy Sucha Beskidzka jest Rada Miasta i Burmistrz Miasta

Rada jest organem stanowiącym i kontrolnym. Liczy 15 radnych. Na czele Rady stoi Przewodniczący i Wiceprzewodniczący. Rada obraduje na sesjach zwoływanych przez Przewodniczącą. Sprawy rozpatrywane na sesjach Rada Miasta rozstrzyga podejmując uchwały. Rada Miasta powołała cztery komisje rady: Komisję Rewizyjną, Komisję Skarg Wniosków i Petycji, Komisję Rozwoju Gospodarczego i Finansów oraz Komisję Spraw Społecznych.

Burmistrz Miasta Sucha Beskidzka

Burmistrz jest jednoosobowym organem wykonawczym gminy.

#### **Urząd Miasta**

Urząd Miasta jest aparatem pomocniczym Burmistrza Miasta przy pomocy, którego realizuje on swoje obowiązki . Burmistrz wykonuje uchwały Rady i zadania Gminy określone przepisami prawa.

Kierownikiem Urzędu Miasta jest Burmistrz, który wykonuje również uprawnienia zwierzchnika służbowego w stosunku do kierowników gminnych jednostek organizacyjnych. Siedziba Urzędu Miasta jest zlokalizowana w budynku przy ul. Mickiewicza 19, którego powierzchnia użytkowa parteru oraz dwóch pięter wynosi 891 m<sup>2</sup>, z czego 608 m<sup>2</sup> zajmuje Urząd Miasta, a pozostałą część Miejski Ośrodek Pomocy Społecznej, Centrum Usług Wspólnych, oraz inne podmioty.

Strukturę Urzędu Miasta tworzą Referaty i samodzielne stanowiska pracy. Na koniec 2019 roku stan zatrudnienia na stanowiskach urzędniczych wynosił 40 osób i został utrzymany na poziomie roku poprzedniego. Średnia wieku pracowników na stanowiskach urzędniczych wynosi **44,35 lat**. W Urzędzie Miasta na stanowiskach urzędniczych, w tym kierowniczych dominują kobiety.

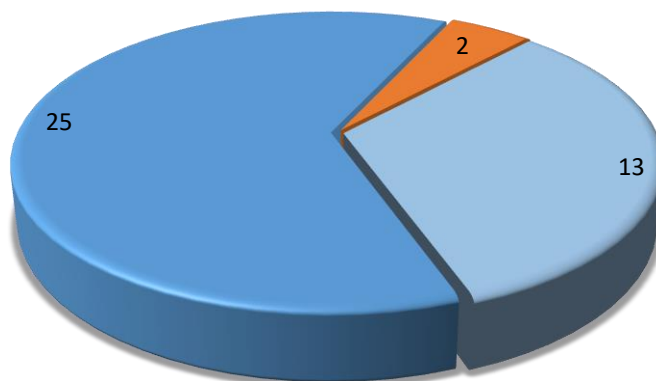


Poziom wykształcenia na stanowiskach urzędniczych w 2019 roku kształtuje się następująco: 25 pracowników posiada wykształcenie wyższe, 2 studium policealne oraz 13 wykształcenie średnie. Różnica w stosunku do roku ubiegłego wynika z rotacji pracowników.

Etat urzędnika nie jest już tak atrakcyjny jak w latach ubiegłych zdarza się, że pracownik po odbyciu stażu i uzyskaniu nowych umiejętności odchodzi do firmy prywatnej, gdzie może liczyć na wyższe wynagrodzenie. W efekcie chętnych do pracy wysokokwalifikowanych pracowników nie przybywa, w przeciwieństwie do zadań i obowiązków urzędów.

Młodzi ludzie przychodzą często do pracy w Urzędzie z pewnymi wyobrażeniami, które w zderzeniu z rzeczywistością okazują się zupełnie inne i nie są oni w stanie sprostać wymaganiom.

## Podział pracowników na stanowiskach urzędniczych wg wykształcenia, 2019 rok



Średnie wynagrodzenie w roku 2019 pracowników zatrudnionych na stanowiskach urzędniczych w Urzędzie Miasta wynosiło **4 864 zł brutto**.

W skład Urzędu Miasta Sucha Beskidzka wchodzi następujące referaty:

1. Referat Organizacyjny,
2. Referat Finansowy,
3. Referat Gospodarki Komunalnej i Ochrony Środowiska,
4. Referat Gospodarki Nieruchomościami,
5. Referat Rozwoju Miasta,
6. Referat Promocji i Spraw Społecznych,
7. Redakcja Gazety Samorządowej,
8. Straż Miejska,
9. Urząd Stanu Cywilnego
10. Samodzielne stanowiska pracy: Stanowisko ds. Zamówień Publicznych, Pełnomocnik ds. Informacji Niejawnych, Pełnomocnik ds. Profilaktyki i Uzależnień, Stanowisko ds. Integracji i Środków Pomocowych.

### Jednostki Organizacyjne Gminy Sucha Beskidzka

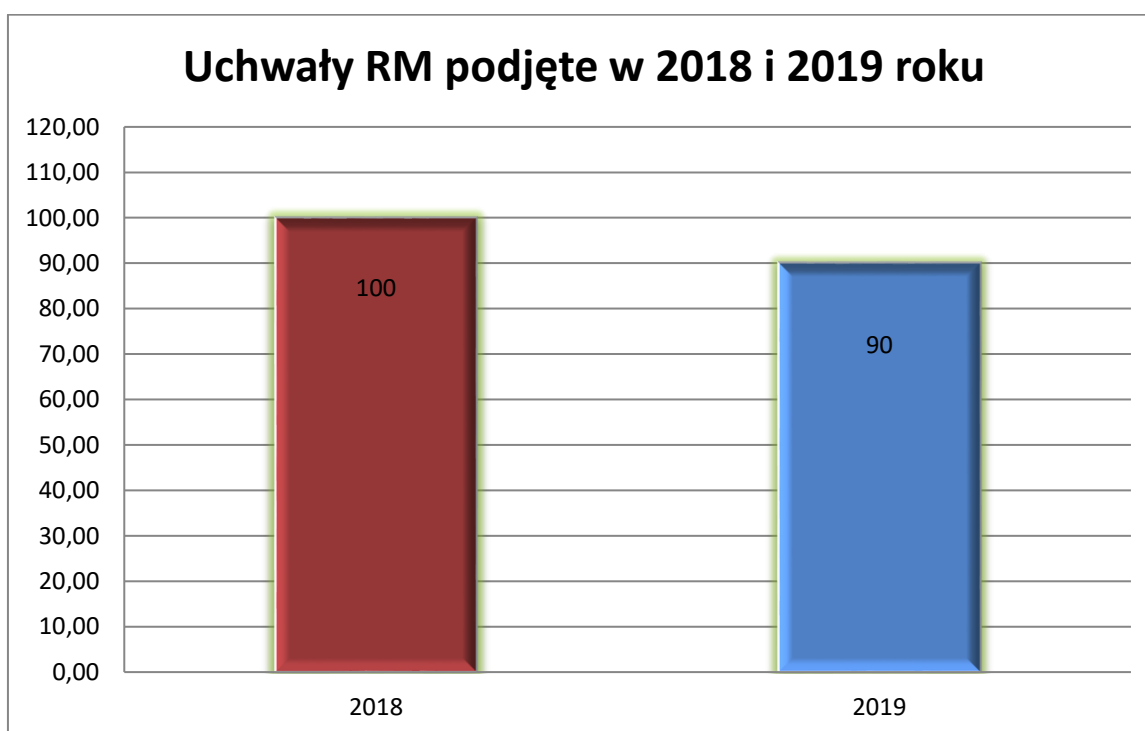
W strukturach Gminy Sucha Beskidzka oprócz Urzędu Miasta, funkcjonuje 13 jednostek organizacyjnych, są nimi:

1. Szkoła Podstawowa im. Jana Pawła II w Suchoj Beskidzkiej
2. Szkoła Podstawowa Nr 2 i jej Filia w Suchoj Beskidzkiej
3. Szkoła Muzyczna I stopnia w Suchoj Beskidzkiej

4. Miejskie Przedszkole Samorządowe w Suchej Beskidzkiej
5. Miejska Świetlica Profilaktyczna w Suchej Beskidzkiej
6. Zakład Komunalny w Suchej Beskidzkiej
7. Miejski Ośrodek Pomocy Społecznej w Suchej Beskidzkiej
8. Miejska Przychodnia Zdrowia w Suchej Beskidzkiej
9. Centrum Usług Wspólnych w Suchej Beskidzkiej
10. Biblioteka Suska im. dra Michała Żmigrodzkiego w Suchej Beskidzkiej
11. Miejski Ośrodek Kultury –Zamek w Suchej Beskidzkiej
12. Muzeum Miejskie Suchej Beskidzkiej
13. Miejskie Centrum Sportu i Rekreacji w Suchej Beskidzkiej

### **INFORMACJA DOTYCZĄCA UCHWAŁ PODEJMOWANYCH PRZEZ RADĘ MIASTA W ROKU 2019**

W roku 2019 Rada Miasta Sucha Beskidzka obradowała na 11 sesjach zwyczajnych i podjęła łącznie 90 uchwał, w tym 44 uchwały stanowiące akty prawa miejscowego. W roku poprzednim na 100 podjętych uchwał 39 stanowiło akty prawa miejscowego.



Realizując obowiązki nałożone przepisami ustawy samorządowej Burmistrz Miasta przy pomocy Urzędu Miasta oraz jednostek organizacyjnych gminy realizował uchwały podjęte przez Radę Miasta, których w zdecydowanej większości był inicjatorem. Z wykonania uchwał w roku 2019 Radzie Miasta zostały przedstawione szczegółowe sprawozdania. Wszystkie podjęte przez Radę Miasta uchwały zostały w nieprzekraczalnym terminie 7 dni od dnia ich podjęcia, przekazane do organów nadzoru czyli Wojewody



Małopolskiego, a w zakresie spraw finansowych do Regionalnej Izby Obrachunkowej Oddział w Oświęcimiu.

Żadna z podjętych uchwał nie została unieważniona przez organy nadzoru.

Uchwały, które wymagały opublikowania, zostały podane do wiadomości publicznej poprzez rozplakatowanie na tablicach ogłoszeń w Urzędzie Miasta, jak również poprzez ogłoszenie w gazecie samorządowej „Ziemia Suska”. Wszystkie uchwały zostały opublikowane w Biuletynie Informacji Publicznej. Uchwały, które stanowią akty prawa miejscowego Gminy Sucha Beskidzka lub wymagają publikacji w Dzienniku Urzędowym Województwa Małopolskiego zostały przekazane do Redakcji ww. dziennika w celu ich ogłoszenia.

### **Uchwały dotyczące sfery finansów publicznych.**

- 10 uchwał podjętych przez Radę Miasta dotyczyło zmian w budżecie czyli zmian w dochodach i wydatkach Gminy Sucha Beskidzka. Stanowiły one podstawę do dokonania zmian w planie finansowym gminy na podstawie wprowadzonych zarządzeń burmistrza miasta.

- 7 podjętych uchwał dotyczyło zmian w Wieloletniej Prognozie Finansowej Gminy Sucha Beskidzka, zawierającej prognozowane ustalenia dotyczące budżetu, kwoty długu wraz z objaśnieniami oraz wykaz wieloletnich przedsięwzięć obejmujący limit wydatków i z nimi związanych zobowiązań.

Rada Miasta podejmowała również inne uchwały dotyczące sfery finansów miasta, m.in.:

- w sprawie pomocy finansowej i udzielania dotacji celowych w sprawie: udzielenia pomocy finansowej w postaci dotacji celowej dla Miasta Bielsko – Biała na dofinansowanie Ośrodka Przeciwdziałania Problemom Alkoholowym;

- w sprawie przekazania środków finansowych na fundusz Wsparcia Państwowej Straży Pożarnej z przeznaczeniem dla Komendy Powiatowej Państwowej Straży Pożarnej w Suchej Beskidzkiej,

- w sprawie udzielenia pomocy finansowej dla Województwa Małopolskiego na dofinansowanie zadania inwestycyjnego związanego z poprawą bezpieczeństwa na przejściach dla pieszych w ciągu drogi wojewódzkiej na terenie miasta Sucha Beskidzka,

- w sprawie udzielenia pomocy finansowej dla gminy Zembrzyce z przeznaczeniem na dokończenie budowy klatki schodowej w Ośrodku Rehabilitacyjno-Edukacyjno-Wychowawczym w Tarnawie Górnej do którego uczęszczają mieszkańcy Suchej Beskidzkiej,

- w sprawie zaciągnięcia pożyczki w Wojewódzkim Funduszu Ochrony Środowiska i Gospodarki Wodnej w Krakowie w 2019 r. na zadania inwestycyjne - budowa kanalizacji przy ul. Zasypnica - osiedle Śrubarze oraz ul. Błądzonka,

- w sprawie określenia stawek opłaty targowej,

- w sprawie określenia stawek podatku od nieruchomości,

- w sprawie ustalenia wysokości opłaty za gospodarowanie odpadami komunalnymi,

- w sprawie dopłat za dostarczanie wody i odprowadzanie ścieków.

### **Uchwały dotyczące oświaty, m.in.:**

- w sprawie określenia tygodniowego obowiązkowego wymiaru godzin zajęć dla niektórych nauczycieli zatrudnionych w szkołach dla których organem prowadzącym jest Gmina Sucha Beskidzka,
- w sprawie ustalenia planu sieci publicznych szkół podstawowych prowadzonych przez Gminę Sucha Beskidzka oraz określenia granic obwodów publicznych szkół podstawowych,
- w sprawie ustalenia regulaminu określającego wysokość dodatków i innych składników wynagrodzenia nauczycieli oraz szczegółowych warunków ich przyznawania,
- w sprawie stwierdzenia zakończenia działalności gimnazjum w Suchoj Beskidzkiej.

### **Uchwały dotyczące sfery pomocy społecznej , m.in.:**

- w sprawie regulaminu udzielania pomocy materialnej o charakterze socjalnych dla uczniów zamieszkałych na terenie Gminy Sucha Beskidzka,
- w sprawie trybu i sposobu powoływania odwoływania członków Zespołu Interdyscyplinarnego działającego na rzecz przeciwdziałania przemocy w rodzinie oraz szczegółowych warunków jego funkcjonowania,
- w sprawie przyjęcia Gminnego Programu Przeciwdziałania Przemocy w Rodzinie oraz Ochrony Ofiar Przemocy w Rodzinie na lata 2019 – 2021,
- w sprawie przyjęcia Strategii Rozwiązywania Problemów Społecznych dla Gminy Sucha Beskidzka na lata 2020 - 2025,
- w sprawie szczegółowych zasad ponoszenia odpłatności za pobyt w ośrodkach wsparcia udzielających schronienia osobom bezdomnym, dla których właściwą miejscowo jest Gmina Sucha Beskidzka.

### **Uchwały dotyczące sfery gospodarki nieruchomościami i mieniem komunalnym, m.in.:**

- w sprawie bonifikaty od opłaty za przekształcenie prawa użytkowania wieczystego gruntów zabudowanych na cele mieszkaniowe w prawo własności tych gruntów,
- w sprawie zaliczenia dróg do kategorii dróg gminnych i ustalenia ich przebiegu.

### **Uchwały mające charakter planów i programów, m.in.:**

- w sprawie miejscowego planu zagospodarowania przestrzennego miasta Sucha Beskidzka,
- w sprawie programu opieki nad zwierzętami bezdomnymi oraz zapobiegania bezdomności zwierząt na terenie gminy Sucha Beskidzka w 2019 rok,
- w sprawie Gminnego Programu Niskoemisyjnego,
- w sprawie przyjęcia programu współpracy Gminy Sucha Beskidzka z organizacjami pozarządowymi i innymi podmiotami prowadzącymi działalność pożytku publicznego na rok 2020;

- zatwierdzenia Miejskiego Programu Profilaktyki i Rozwiązywania Problemów Alkoholowych,
- w sprawie zatwierdzenia Miejskiego Programu Przeciwdziałania Narkomanii.

#### **Uchwały dotyczące współdziałania z innymi jednostkami i podmiotami, m.in.:**

- w sprawie współdziałania z Powiatem Suskim w zakresie przeciwdziałania alkoholizmowi,
- w sprawie przejęcia przez Gminę Sucha Beskidzka częściowej realizacji zadania własnego Gminy Stryżawa w zakresie zbiorowego zaopatrzenia w wodę i odprowadzania ścieków,
- w sprawie przejęcia przez Gminę Sucha Beskidzka częściowej realizacji zadania własnego Gminy Zawoja w zakresie zbiorowego zaopatrzenia w wodę i odprowadzania ścieków,
- w sprawie przejęcia przez Gminę Sucha Beskidzka częściowej realizacji zadania własnego Gminy Maków Podhalański w zakresie zbiorowego zaopatrzenia w wodę i odprowadzania ścieków,

#### **Do innych ważnych uchwał podjętych przez Radę Miasta w roku 2019 należą uchwały w sprawie:**

- udzielenia wotum zaufania Burmistrzowi Miasta,
- absolutorium Burmistrzowi Miasta Sucha Beskidzka z tytułu wykonania budżetu gminy za 2018 rok,
- powołania delegatów do reprezentowania gminy w Związku Euroregion „Tatry”,
- wyznaczenia przedstawiciela Rady Miasta Sucha Beskidzka do Rady Społecznej ZOZ w Suchoj Beskidzkiej.

## **2. DEMOGRAFIA I STAN BEZROBOCIA**

### *2.1 Demografia.*

Oficjalna liczba mieszkańców danej gminy, powiatu czy województwa jest istotnym wskaźnikiem, który rzutuje na decyzje finansowe i administracyjne, ma również bezpośredni wpływ na sytuację mieszkańców danej wspólnoty samorządowej.

Gmina Sucha Beskidzka dysponuje danymi odnośnie liczby ludności na podstawie rejestrów osób zameldowanych na terenie miasta na pobyt stały i na pobyt czasowy oraz wpisanych do stałego rejestru wyborców, czyli deklarujących faktyczny pobyt pod określonym adresem na terenie gminy. Do jeszcze innej kategorii zaliczyć należy osoby, które zamieszkują w Suchoj Beskidzkiej lecz nie zgłosiły tego do ewidencji i nie są ujęte w rejestrze, więc tej grupy osób nie ma możliwości policzyć. W dodatku polskie prawo nie jest tu precyzyjne i nie przewiduje za niedopełnienie obowiązku meldunkowego żadnych sankcji.

Obecnie w Polsce kluczowe dane do wyznaczenia oficjalnych statystyk liczby ludności pochodzą z ww. rejestrów meldunkowych, informacje te nie są jednak miarodajne. GUS pracuje nad nową metodą ustalania stanu ludności miast i gmin, która będzie bardziej precyzyjnie odzwierciedlać rzeczywistą liczbę mieszkańców. Głównym założeniem tej metody będzie wykorzystanie większej niż dotychczas liczby rejestrów i systemów administracyjnych dla pozyskania informacji o faktycznym (rzeczywistym) miejscu pobytu mieszkańców Polski.

**Liczba ludności Suchej Beskidzkiej przedstawia się następująco:**

| <b>Liczba ludności Suchej Beskidzkiej stan na koniec 2018 r.</b> |   |                      |
|--|---|----------------------|
| Według<br>Głównego Urzędu Statystycznego <sup>1</sup>            | Według rejestrów meldunkowych<br>miasta Sucha Beskidzka |                      |
| <b>9.165</b>   | <b>pobyt stały</b>                                      | <b>pobyt czasowy</b> |
|  | <b>9.049</b>  | <b>309</b>           |
|  | w tym cudzoziemcy                                       | w tym cudzoziemcy    |
|  | <b>4</b>  | <b>50</b>            |

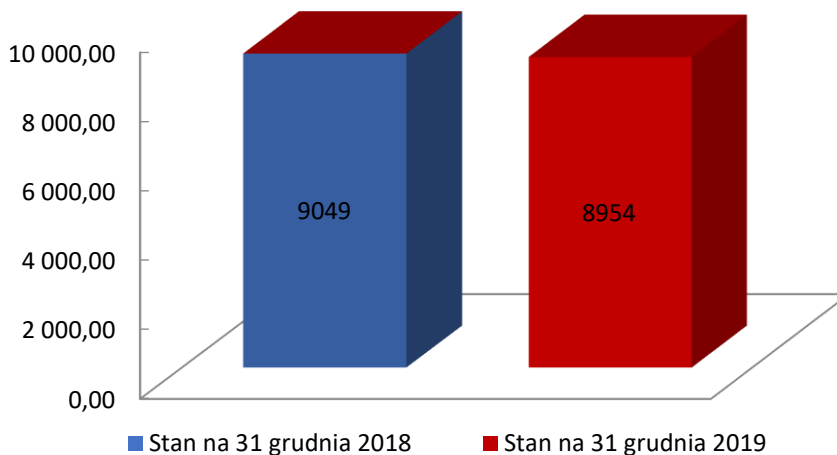
| <b>Liczba ludności Suchej Beskidzkiej stan na koniec 2019 r.</b> |   |                      |
|--|---|----------------------|
| Według<br>Głównego Urzędu Statystycznego <sup>2</sup>            | Według rejestrów meldunkowych<br>miasta Sucha Beskidzka |                      |
| <b>9.088</b>   | <b>pobyt stały</b>                                      | <b>pobyt czasowy</b> |
|  | <b>8.954</b>  | <b>324</b>           |
|  | w tym cudzoziemcy                                       | w tym cudzoziemcy    |
|  | <b>7</b>  | <b>68</b>            |

Jak wynika z powyższego liczba ludności w zależności od stosowanej metodyki może się różnić, niezależnie jednak w jaki sposób spojrzemy na przedstawione dane, dochodzimy do wniosku, że na przestrzeni ostatnich lat liczba stałych mieszkańców Suchej Beskidzkiej stale się zmniejsza.

<sup>1</sup> [https://krakow.stat.gov.pl/vademecum/vademecum\\_malopolskie/portrety\\_gmin/powiat\\_suski/sucha\\_beskidzka.pdf](https://krakow.stat.gov.pl/vademecum/vademecum_malopolskie/portrety_gmin/powiat_suski/sucha_beskidzka.pdf)

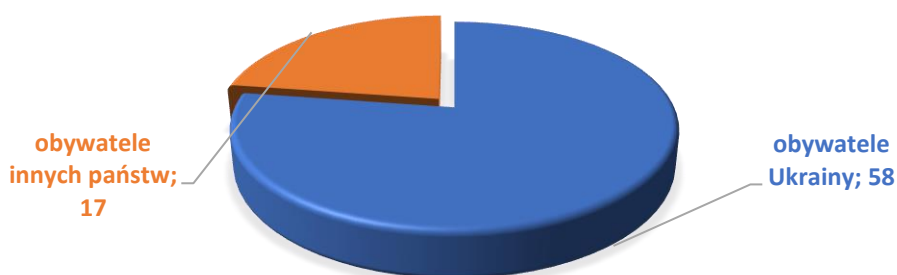
<sup>2</sup> <https://bdl.stat.gov.pl/BDL/start>

## Liczba stałych mieszkańców Suchej Beskidzkiej



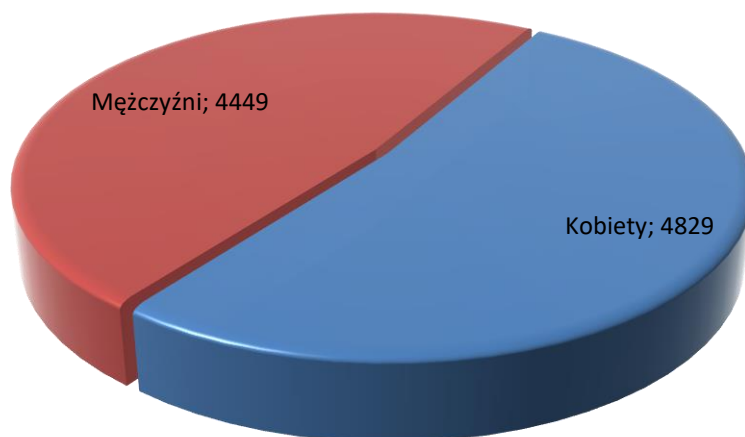
Wśród mieszkańców Suchej Beskidzkiej istotną grupę stanowią cudzoziemcy. Na koniec 2018 r. było zameldowanych 54 obcokrajowców, natomiast na koniec grudnia 2019 r. - 75 osób. Spośród tej grupy większość stanowią obywatele Ukrainy 58 osób.

## CUDZOZIEMCY ZAMELDOWANI W SUCHEJ BESKIDZKIEJ. STAN NA 31.12.2019 R.



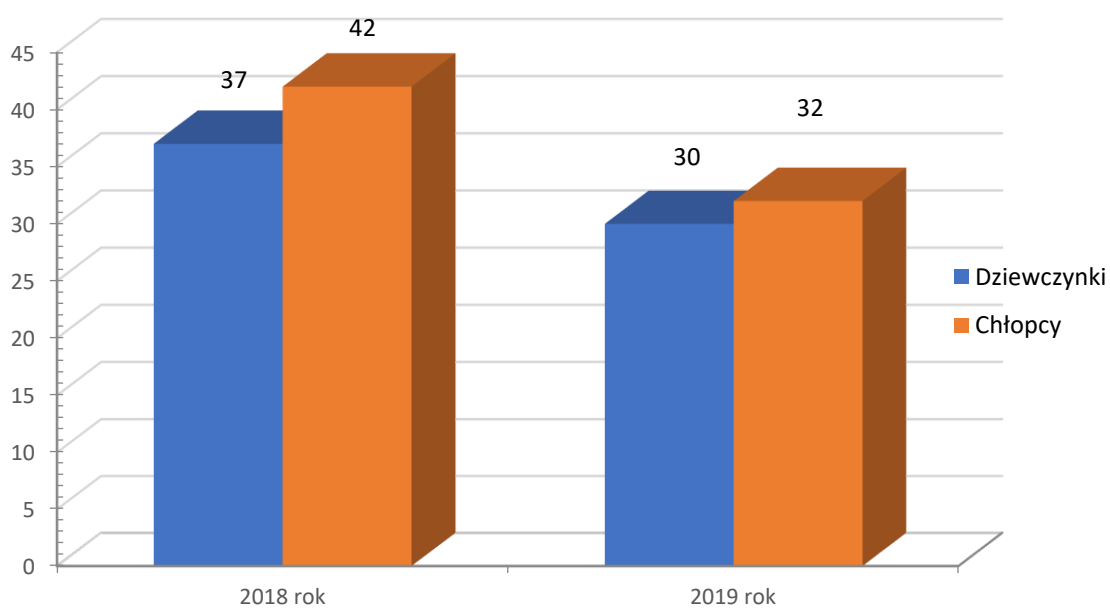
Na dzień 31 grudnia 2019 r. wśród **9278 osób** zameldowanych na pobyt stały i czasowy kobiety stanowiły większość ponieważ było ich 4829 natomiast mężczyzn 4449

## Stali i czasowi mieszkańcy Suchej Beskidzkiej Stan na 31 grudnia 2019 roku

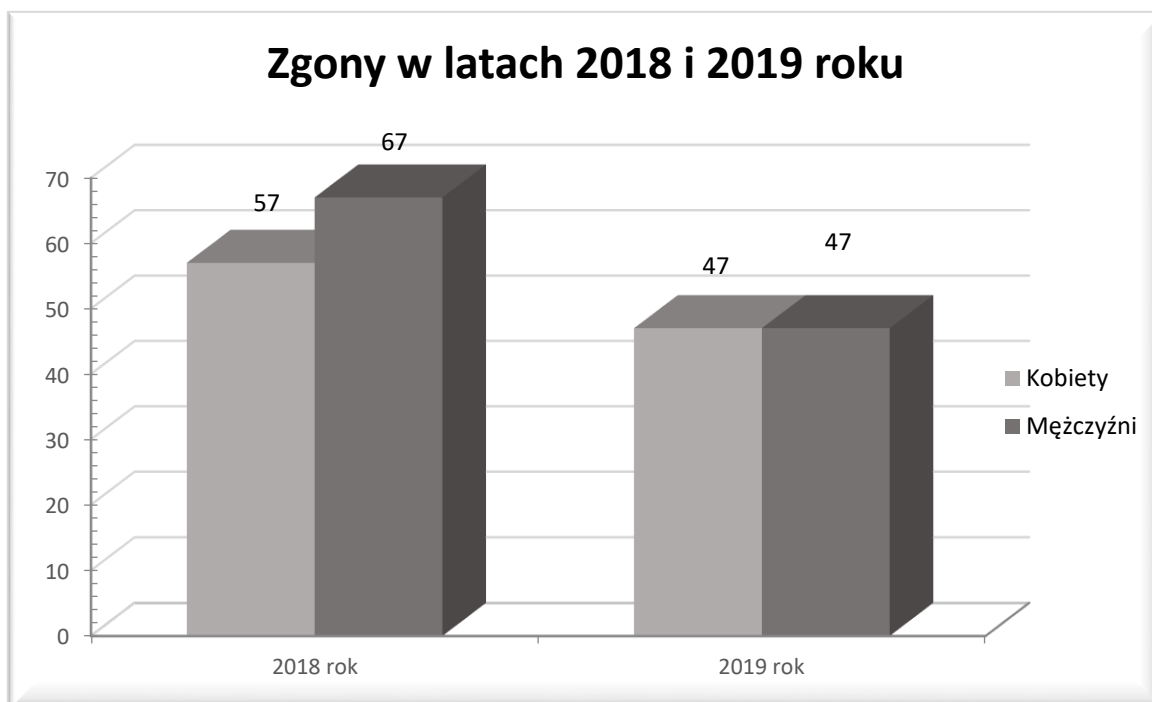


W 2019 roku przyszło na świat 62 Suszan: 30 dziewczynek i 32 chłopców. Większość dzieci urodziło się w suskim szpitalu, osiemnaścioro z nich urodziło się w innych miejscowościach.

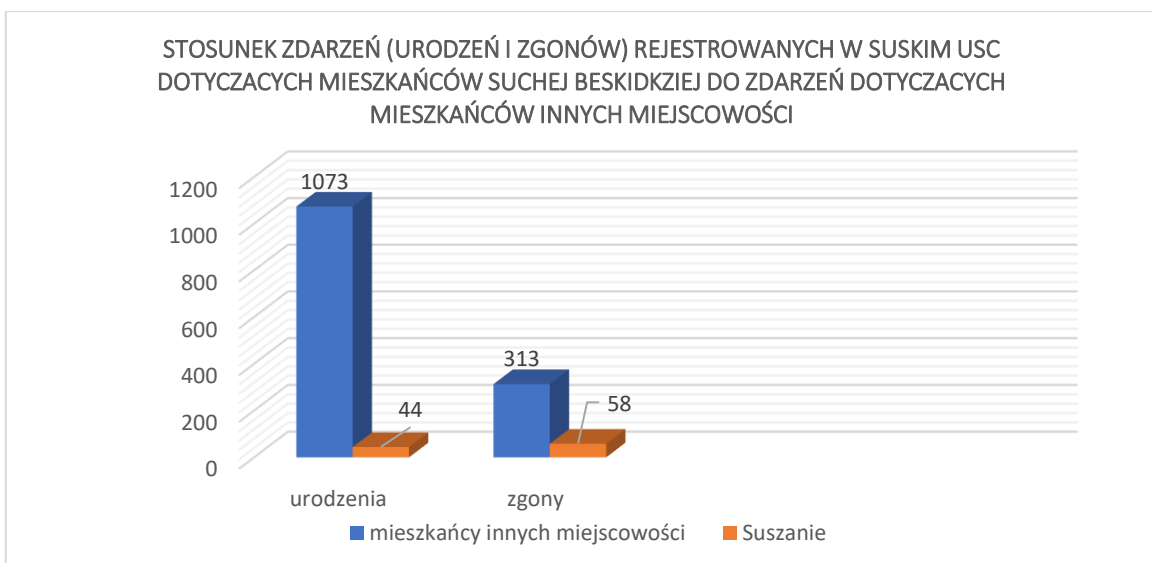
## Urodzenia w latach 2018 i 2019 roku



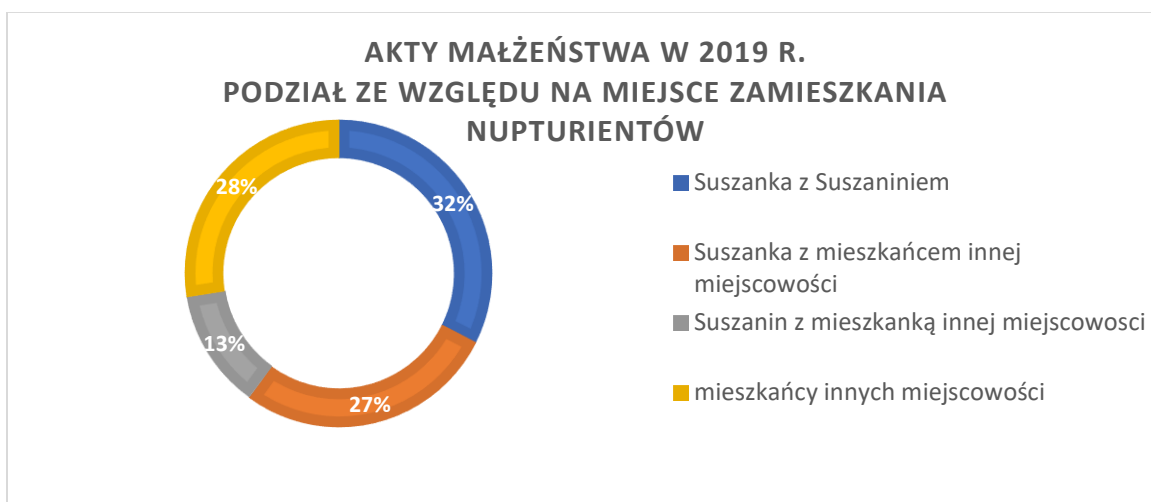
W roku 2019 zmarły 94 osoby zameldowane w Suchej Beskidzkiej:  
47 mężczyzn i 47 kobiet



Warto zwrócić uwagę, że w tym samym okresie w suskim Urzędzie Stanu Cywilnego sporządzono 371 aktów zgonu i 1117 aktów urodzenia, co wynika z faktu zlokalizowania na terenie miasta Szpitala Rejonowego. Z 1117 sporządzonych aktów urodzenia tylko 44 dotyczyło mieszkańców Suchej Beskidzkiej, natomiast z 371 sporządzonych aktów zgonu, 58 to akty zgonu Suszan.



W 2019 roku, w różnych miejscowościach, 78 mieszkank i mieszkańców Suchej Beskidzkiej zawarło związki małżeńskie: 37 panów i 41 pań, jest to o 20 osób mniej, w porównaniu z 2018 rokiem. W tym samym czasie suski Urząd Stanu Cywilnego sporządził 40 akty małżeństwa, które w 13 przypadkach dotyczyły małżeństw Suszanki z Suszaninem, w 5 przypadkach panowie - Suszanie poślubili panie z innych miejscowości, natomiast 11 pań - Suszanek wybrało panów z innych miejscowości. Pozostałe akty małżeństw nie dotyczyły mieszkańców Suchej Beskidzkiej.

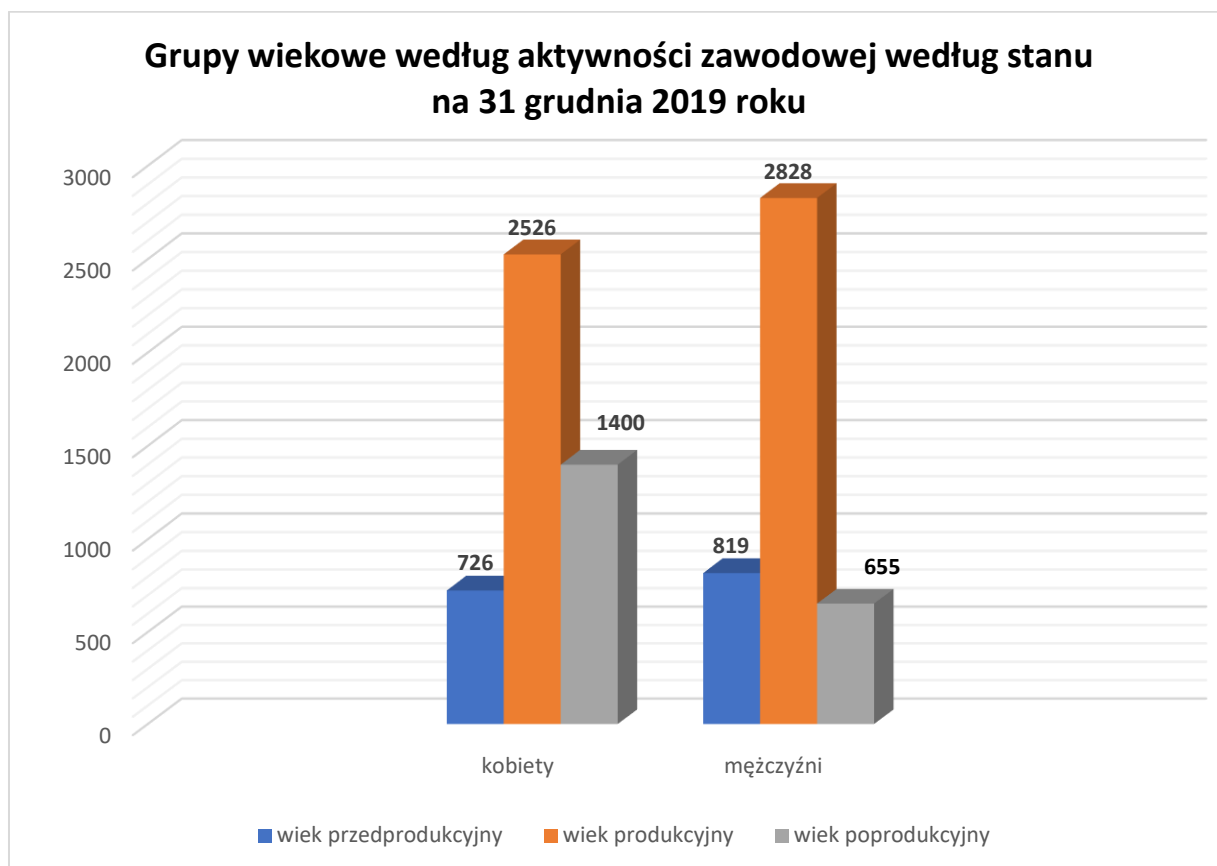


Sucha Beskidzka pomimo, że nie jest największą gminą w powiecie, jako jego stolica stanowi dla okolicznych mieszkańców centrum administracyjne. Mimo, że większość spraw mogą oni zrealizować w swoich gminach, to jednak w sprawach obywatelskich, wybierają Suchą Beskidzką. Wskazują na to poniższe dane za rok 2019, zarejestrowane przez Urząd Wojewódzki, przedstawiające ilości spraw zrealizowanych w niektórych gminach powiatu suskiego.

| Nazwa Gminy              | Ilość spraw w 2019 r. |                    |                                   |                 | Liczba Roboczogodzin |
|--------------------------|-----------------------|--------------------|-----------------------------------|-----------------|----------------------|
|                          | Urząd Stanu Cywilnego | Ewidencja Ludności | Udostępnianie danych meldunkowych | Dowody osobiste |                      |
| <b>Sucha Beskidzka</b>   | 9.890                 | 3.768              | 342                               | 974             | 6.969                |
| <b>Jordanów miasto</b>   | 2,151                 | 2.625              | 137                               | 573             | 2.181                |
| <b>Maków Podhalański</b> | 7.175                 | 1517               | 319                               | 1.324           | 4.401                |
| <b>Stryszawa</b>         | 2.908                 | 2.317              | 462                               | 1.094           | 2.814                |
| <b>Zawoja</b>            | 2.485                 | 666                | 83                                | 803             | 1.766                |
| <b>Zembrzyce</b>         | 1.389                 | 455                | 232                               | 498             | 1.088                |



W odniesieniu do poszczególnych kategorii wiekowych struktura ludności, osób zameldowanych na pobyt stały w Suchej Beskidzkiej przedstawiała się następująco: liczba osób w wieku przedprodukcyjnym wynosiła 1.545 osoby: 726 mieszkanek i 819 mieszkańców. Liczba osób w wieku produkcyjnym, to 5.354 osoby, w tym 2.526, kobiety i 2.828 mężczyzn. Liczba seniorów - osób w wieku poprodukcyjnym<sup>3</sup> wynosiła 2.055, z czego kobiety stanowiły większość - 1.400, a mężczyźni zaledwie 655. Tak duże różnice wynikają między innymi z faktu, że wiek emerytalny, czyli wiek poprodukcyjny dla kobiet i mężczyzn jest różny.

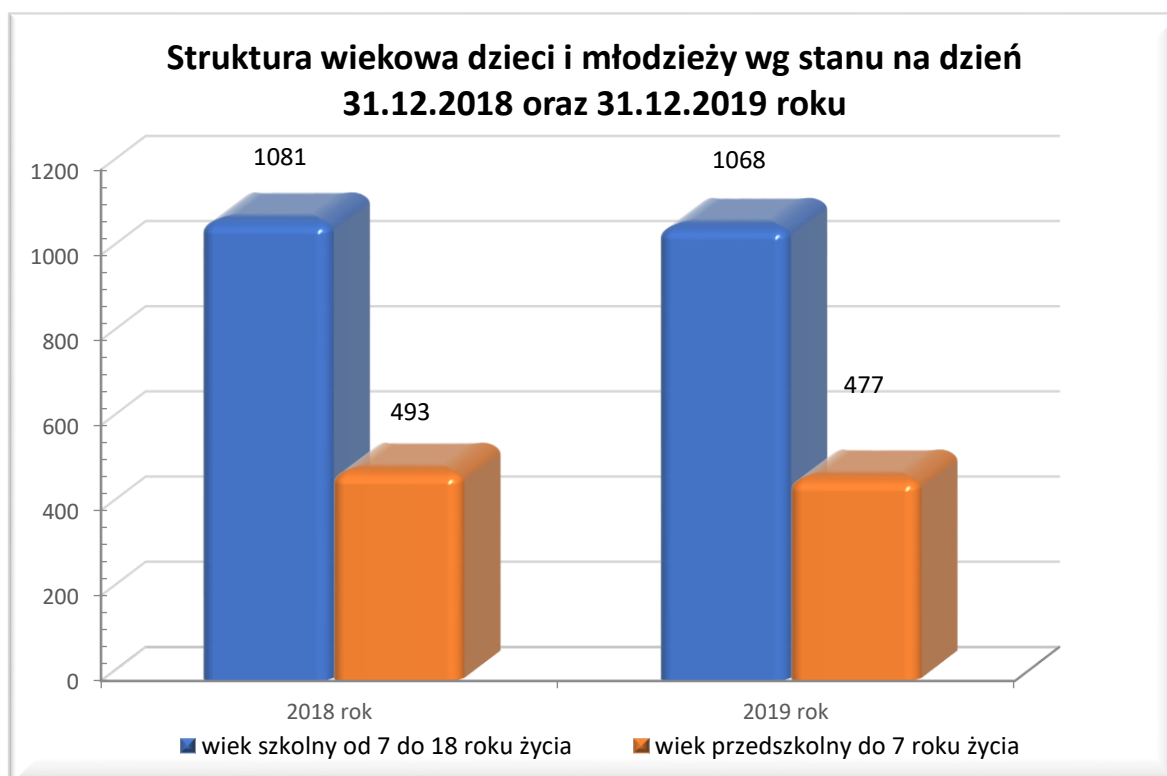


<sup>3</sup> Według metodologii [Głównego Urzędu Statystycznego](#) w wieku przedprodukcyjnym znajdują się mężczyźni i kobiety poniżej 18. roku życia. W wieku produkcyjnym znajdują się: mężczyźni pomiędzy 18. a 64. rokiem życia, kobiety pomiędzy 18. a 59. rokiem życia. W wieku poprodukcyjnym znajdują się: mężczyźni w wieku 65 lat i więcej, kobiety w wieku 60 lat i więcej

Dla porównania w roku poprzednim struktura ludności Suchej Beskidzkiej według aktywności zawodowej przedstawiała się następująco:



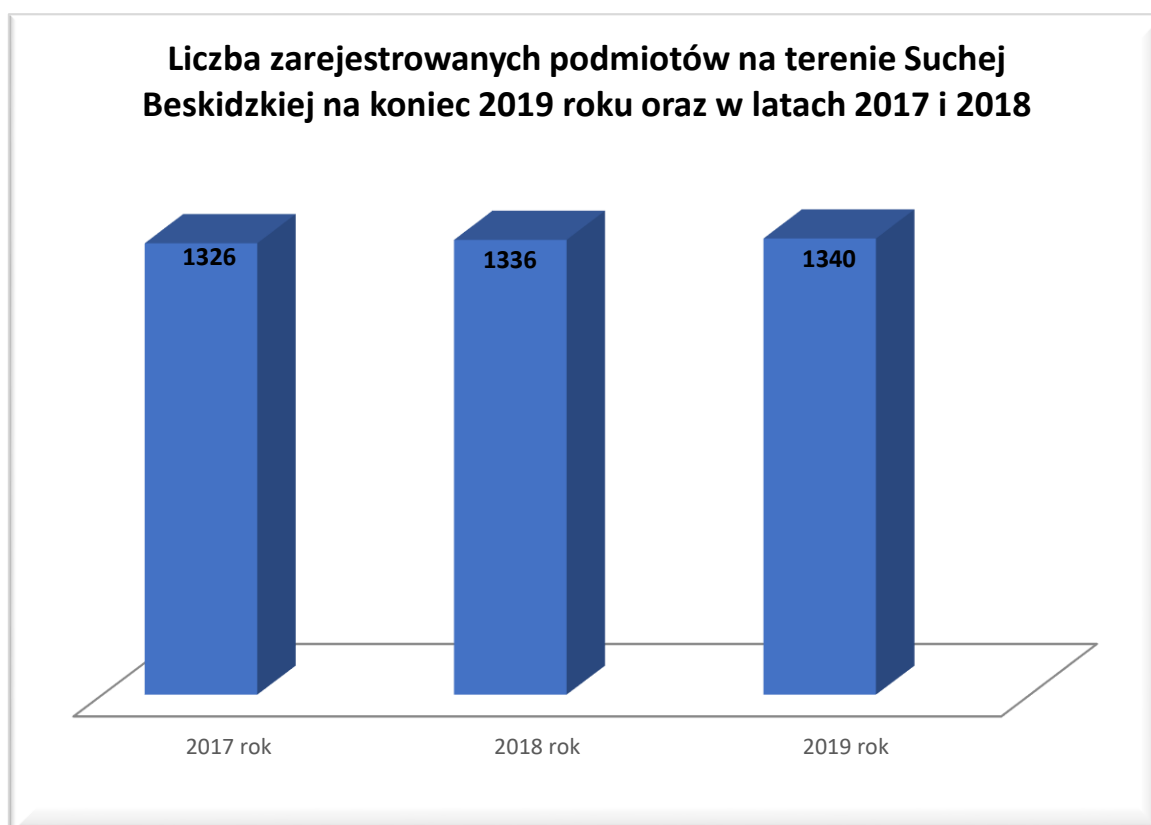
Na koniec 2019 roku liczbę młodych mieszkańców zameldowanych na pobyt stały w Suchej Beskidzkiej oszacowano na 1.545 osoby. Z czego dzieci objętych obowiązkiem szkolnym tj. od 7 do ukończenia przez ucznia 18 roku życia było 1.068, natomiast młodszych 477.



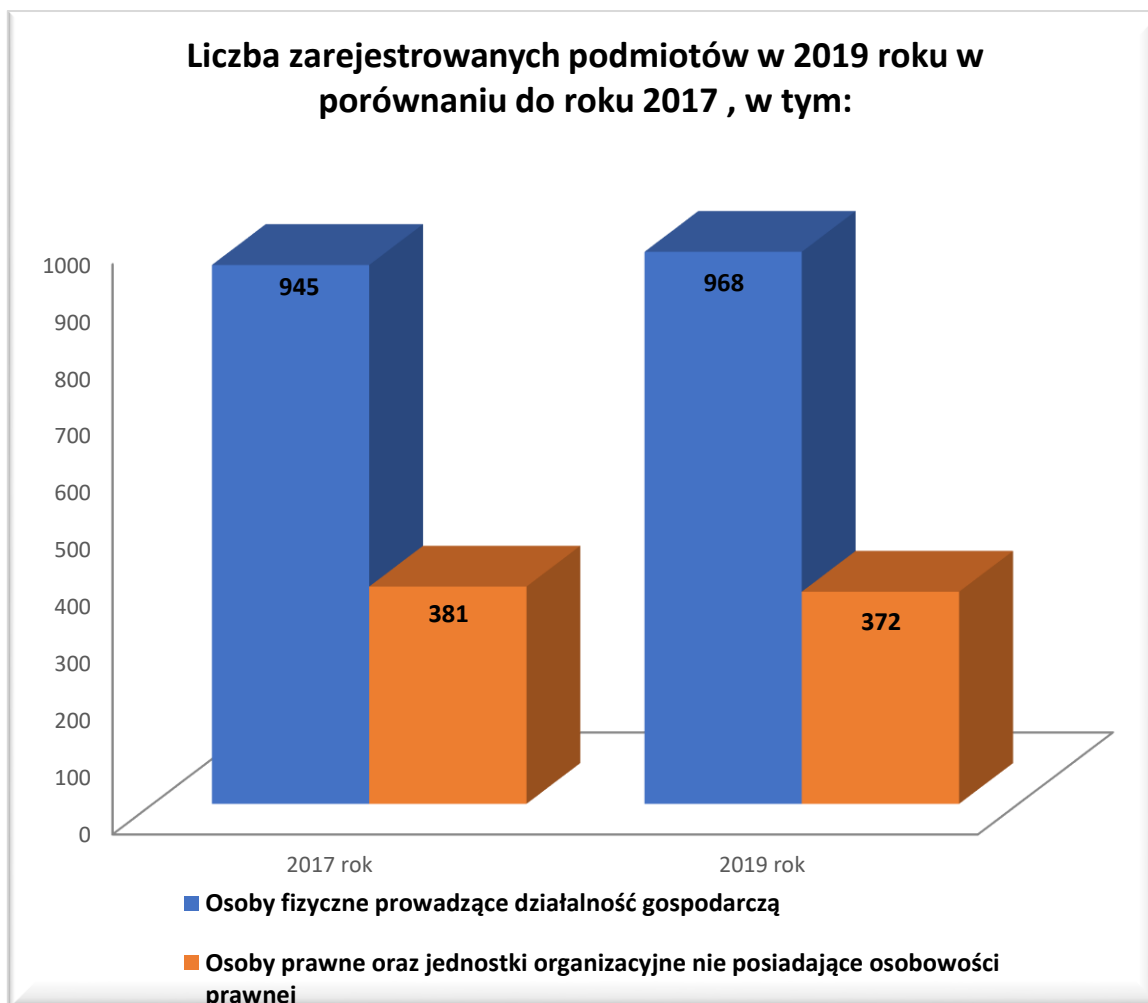
Reasumując, niezależnie od tego w jaki sposób spojrzemy na przedstawione dane, dochodzimy do wniosku, że niestety oficjalna liczba mieszkańców Suchej Beskidzkiej maleje, a społeczeństwo staje się starsze. W okresie 2019 r. liczba mieszkańców zmniejszyła się o 95 osób.

## 2.2. REJESTR DZIAŁALNOŚCI GOSPODARCZEJ NA TERENIE MIASTA SUCHA BESKIDZKA

Szczególną rolę w gospodarce miasta Sucha Beskidzka odgrywa sektor prywatny małych i średnich przedsiębiorstw, które zdecydowanie dominują w strukturze ilościowej firm na terenie miasta. Wśród przedsiębiorców przeważają osoby fizyczne prowadzące działalność gospodarczą. Na terenie Suchej Beskidzkiej najwięcej jest mikro podmiotów zatrudniających do 9 pracowników – 94,93%, natomiast małych przedsiębiorstw zatrudniających od 10 - 49 pracowników jest 3,66%. Przedsiębiorstwa, które zatrudniają powyżej 50 pracowników stanowią 1,27% wśród ogólnej liczby zarejestrowanych podmiotów gospodarczych. Nie mniej jednak to te ostatnie są największymi pracodawcami.



Wykres 1. Liczba wszystkich zarejestrowanych podmiotów w Suchej Beskidzkiej w latach 2017 do 2019 (źródło CEIDG)

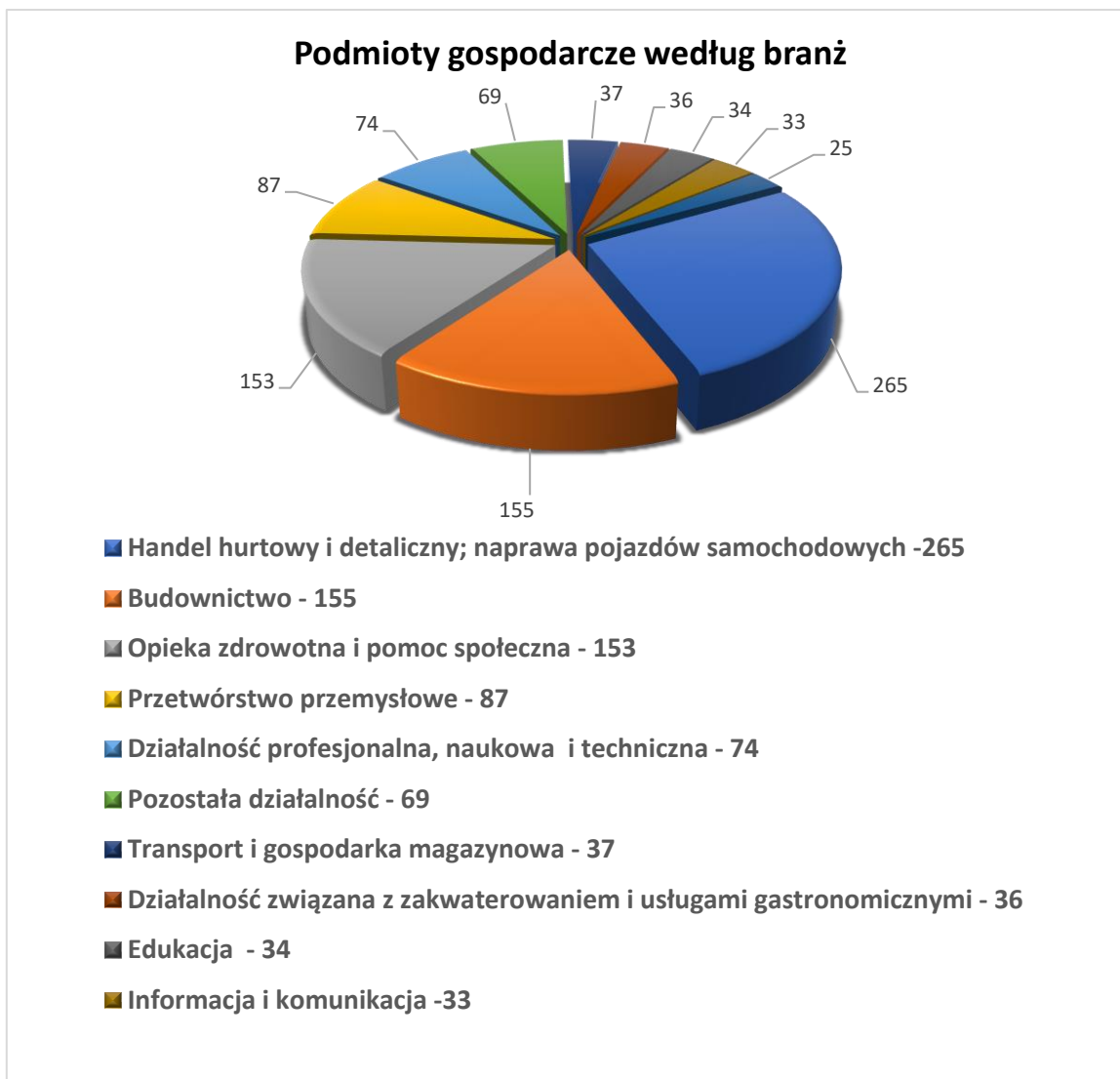


*Wykres 2. Liczba zarejestrowanych podmiotów z podziałem na osoby fizyczne oraz osoby prawne i jednostki nie posiadające osobowości prawnej wg stanu na koniec 2019 roku w porównaniu z rokiem 2017 (źródło CEIDG)*

Zgodnie z informacją zawartą w bazie internetowej REGON Głównego Urzędu Statystycznego liczba zarejestrowanych podmiotów na terenie miasta Sucha Beskidzka na dzień 31 grudnia 2019 roku wynosi 1340. W podziale na grupy rodzajów działalności PKD kształtują się następująco: Rolnictwo, Leśnictwo -14; Przemysł i budownictwo – 292; Pozostała działalność – 1034. W stosunku do roku ubiegłego zauważalny jest wzrost tylko w grupie przemysł i budownictwo

Wśród suskich przedsiębiorców przeważają osoby fizyczne prowadzące działalność gospodarczą - 968 przedsiębiorców.

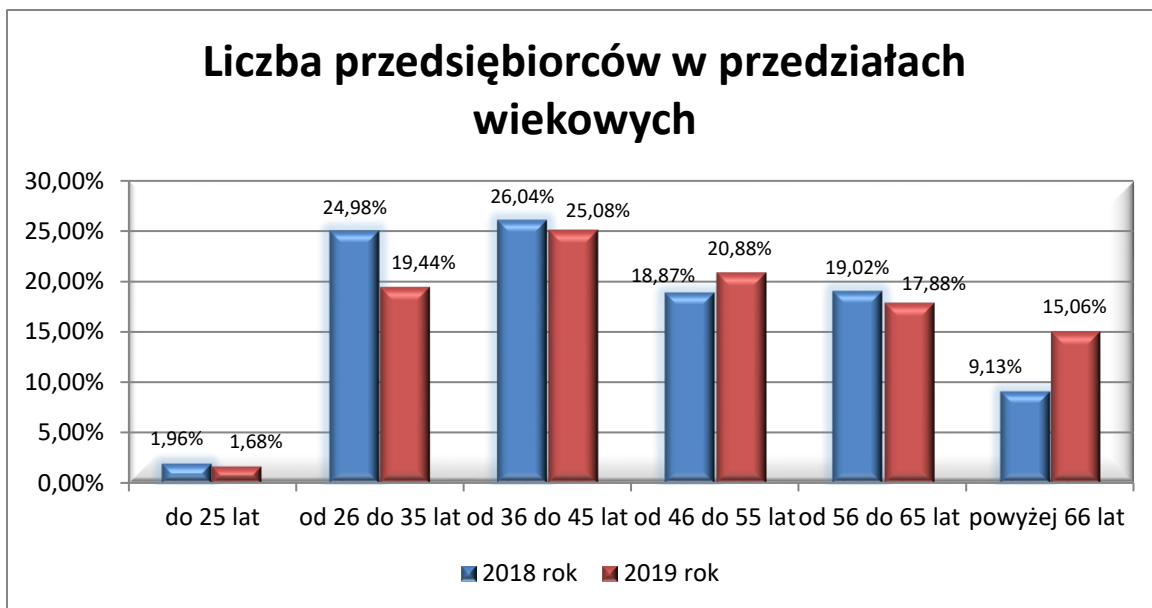
W rankingu PKD dominuje podobnie jak w 2018 roku handel hurtowy i detaliczny, budownictwo, opieka zdrowotna i pomoc społeczna.



Wykres 3. Zestawienie według działalności kodów PKD (źródło CEIDG)

W Suchej Beskidzkiej szczególną rolę odgrywa sektor prywatny, małych i średnich przedsiębiorstw, zdecydowanie przeważających w strukturze ilościowej firm na terenie miasta. Wśród suskich przedsiębiorców przeważają osoby fizyczne prowadzące działalność gospodarczą.

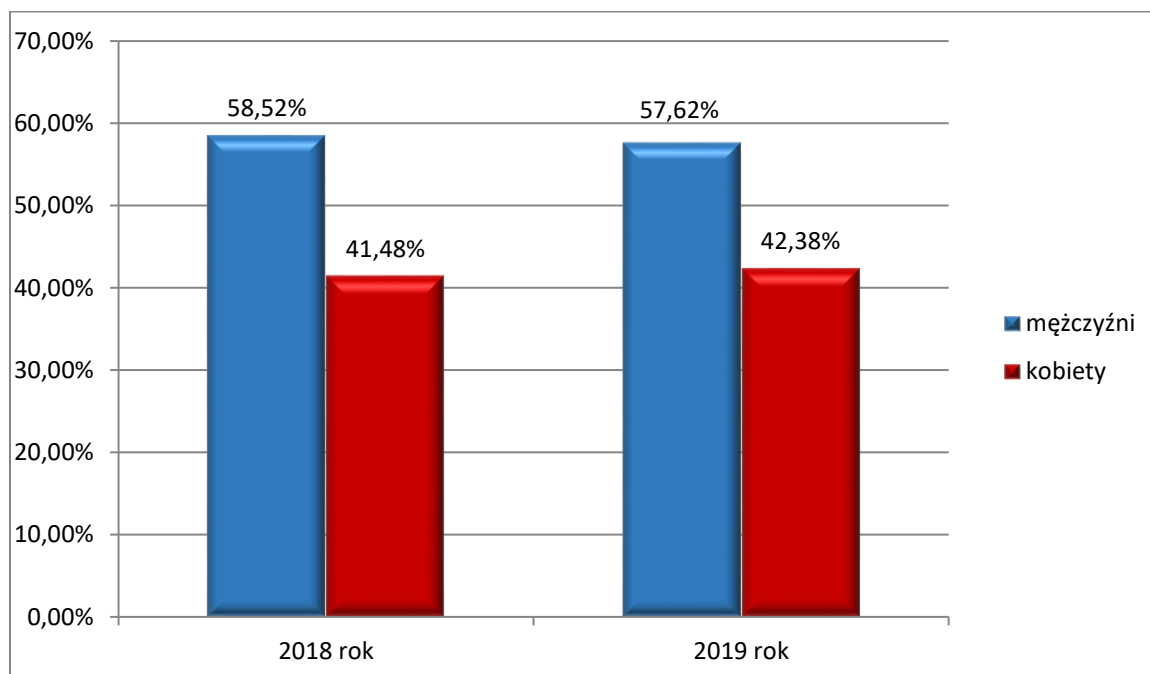
Najliczniejszą grupę przedsiębiorców stanowią osoby w wieku 36 do 45 lat, tj. 26,04% oraz 26 do 35 lat tj. 24,98%. W dalszej kolejności znajdują się przedsiębiorcy w wieku 56-65 lat oraz w wieku 46-55 lat.



Wykres 4. Przedsiębiorcy prowadzący działalność na terenie miasta Sucha Beskidzka według grup wiekowych (źródło CEIDG)

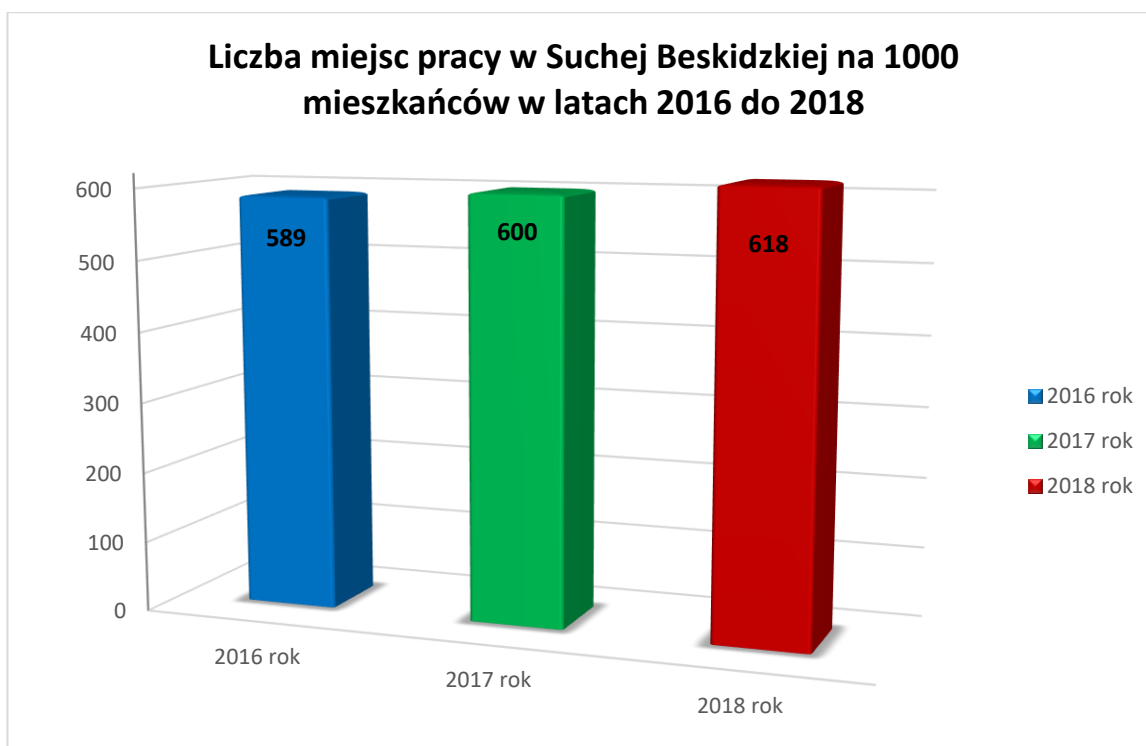
Wśród przedsiębiorców na terenie miasta przeważają mężczyźni jest ich ok 57,62%, w stosunku do kobiet prowadzących działalność gospodarczą, których jest 42,38%.

Z poniższego wykresu wynika, że podział ze względu na płeć według stanu na koniec 2019 roku niewiele różni się od stanu z roku 2018.



Wykres 5. Podział przedsiębiorców działających na terenie miasta Sucha Beskidzka ze względu na płeć (źródło: CEIDG)

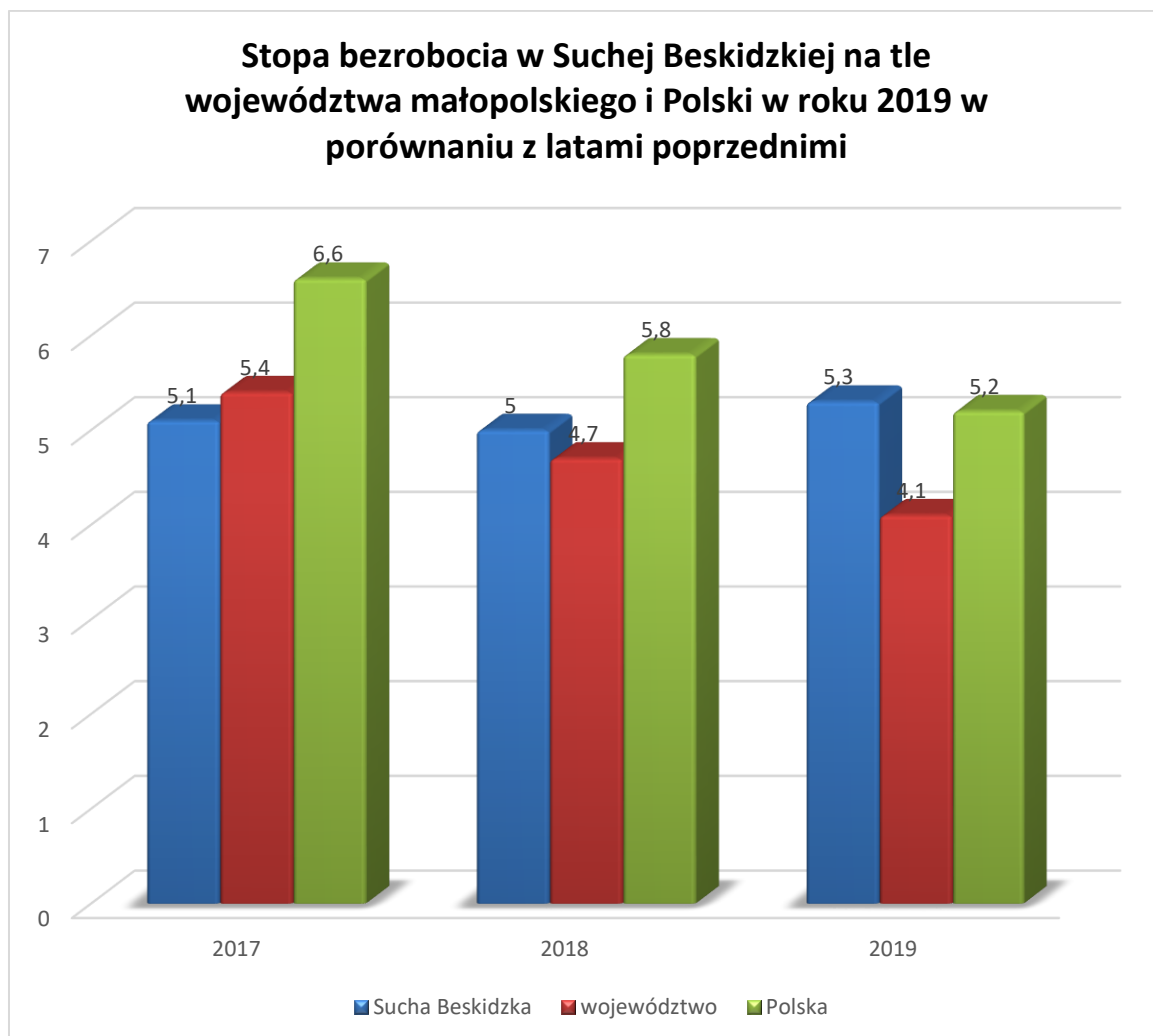
Samorząd miasta Sucha Beskidzka od lat prowadzi działania wspierające rozwój przedsiębiorczości. Zaliczyć do nich należy m.in.: utrzymywanie na stosunkowo niskim poziomie podatków i opłat lokalnych, rozbudowa i modernizacja infrastruktury miejskiej, w tym dróg kanalizacji sanitarnej i wodociągów, budowa stref aktywności gospodarczej. Niezwykle ważny dla inwestorów jest miejscowy plan zagospodarowania przestrzennego obejmujący cały obszar miasta, który jest aktualizowany w razie potrzeby. Rada Miasta wyraziła zgodę na powstanie specjalnej strefy ekonomicznej wchodzącej w skład „Krakowskiego Parku Technologicznego”, która wspomaga rozwój największej firmy na naszym terenie. Gmina jest członkiem Stowarzyszenia „Samorządowe Centrum Przedsiębiorczości i Rozwoju”. Działania prowadzone na rzecz poprawy warunków funkcjonowania przedsiębiorstw podnoszą konkurencyjność lokalnej gospodarki oraz generują nowe miejsca pracy. Wspieranie rozwoju przedsiębiorstw jest niewątpliwie czynnikiem obniżającym bezrobocie.



Powyższy wykres przedstawia ilość miejsc pracy w Suchoj Beskidzkiej na każde 1000 mieszkańców, można z niego wyliczyć, że na koniec 2018 roku w naszym mieście było 5664 miejsc pracy, czyli o 87 więcej niż rok wcześniej (2017). Jest to jeden z najlepszych wskaźników w Polsce. Na dzień sporządzania raportu, ilość miejsc pracy w Suchoj Beskidzkiej na koniec 2019 roku nie była jeszcze znana.

### 2.3. STAN I STRUKTURA BEZROBOCIA

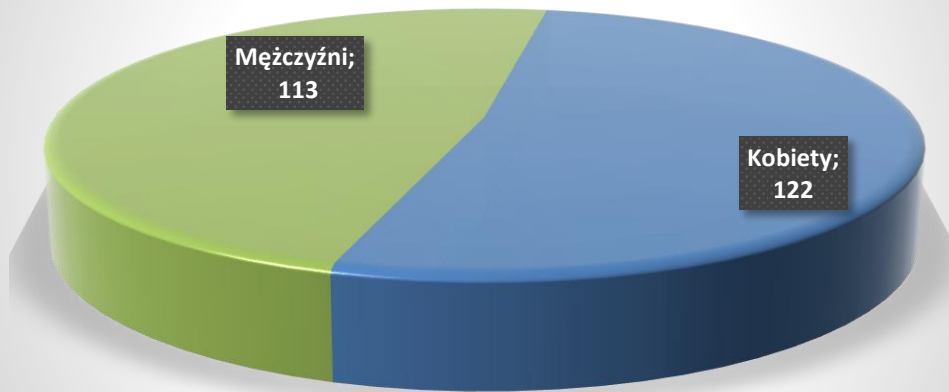
Na dzień 31 grudnia 2019 roku wskaźnik bezrobocia w Suchej Beskidzkiej wynosił 5,3% przy średniej wojewódzkiej 4,1% i średniej krajowej 5,2%. Rok wcześniej było to 5,0% i był wyższy od średniej wojewódzkiej o 0,3%, ale niższy o 0,8% od średniej krajowej (5,8%). Na koniec 2017 roku bezrobocie w naszym mieście wynosiło 5,1%, przy średniej wojewódzkiej 5,4% i krajowej 6,6%.



Ógólna liczba bezrobotnych mieszkańców Suchej Beskidzkiej na koniec 2019 r. wynosiła 235 osób, z czego 122 stanowiły kobiety, a 113 mężczyźni.



### Liczba bezrobotnych z podziałem na płeć wg stanu na 31 grudnia 2019 roku

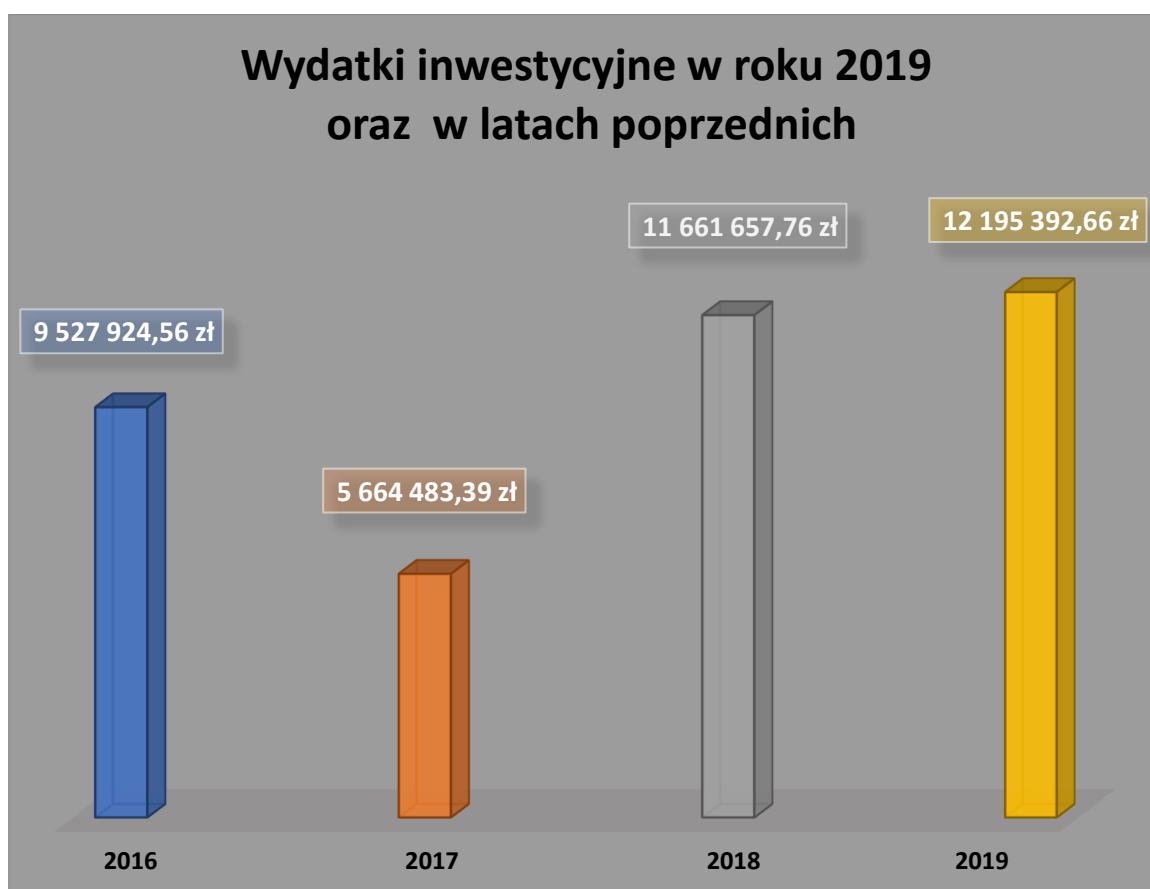


W 2019 roku z 1926 ofert pracy w powiecie suskim, 410 pochodziło od pracodawców działających na terenie Suchej Beskidzkiej. Nie mniej jednak zauważa się niewielkie wahanie poziomu bezrobocia o tendencji wzrostowej w stosunku do 2017 i 2018 roku. Mimo to coraz częściej występuje problem ze znalezieniem pracowników z odpowiednimi kwalifikacjami. Z analizy przedstawionych danych statystycznych dotyczących stanu bezrobocia wynika, że miesiące zimowe zawsze są trudniejsze na rynku pracy. Sezonowość od lat stanowi podstawową cechę polskiego rynku pracy i oznacza wzrost bezrobocia w miesiącach rozpoczynających i kończących rok. Miesiące wiosenne i letnie są okresami spadku liczby zarejestrowanych bezrobotnych, co wynika m.in. z prac sezonowych w budownictwie, rolnictwie, czy turystyce. Najwięcej ofert pracy jest w przetwórstwie przemysłowym, handlu, administracji publicznej i budownictwie. Wciąż istnieje duże zapotrzebowanie na zatrudnianie obcokrajowców. W ciągu całego 2019 roku zarejestrowano 781 oświadczeń w powiecie suskim o powierzeniu pracy cudzoziemcom, z czego 102 oświadczenia pochodziły od przedsiębiorców z Suchej Beskidzkiej. Oznacza to, że suski rynek pracy w dalszym ciągu nie jest nasycony i konieczne jest jego uzupełnianie pracownikami z innych państw, w naszym przypadku są to głównie obywatele Ukrainy. Obcokrajowcy, którym powierzono pracę zatrudniani byli na ogół w sektorze przetwórstwa przemysłowego, transporcie i budownictwie.

### 3. REALIZOWANE INWESTYCJE

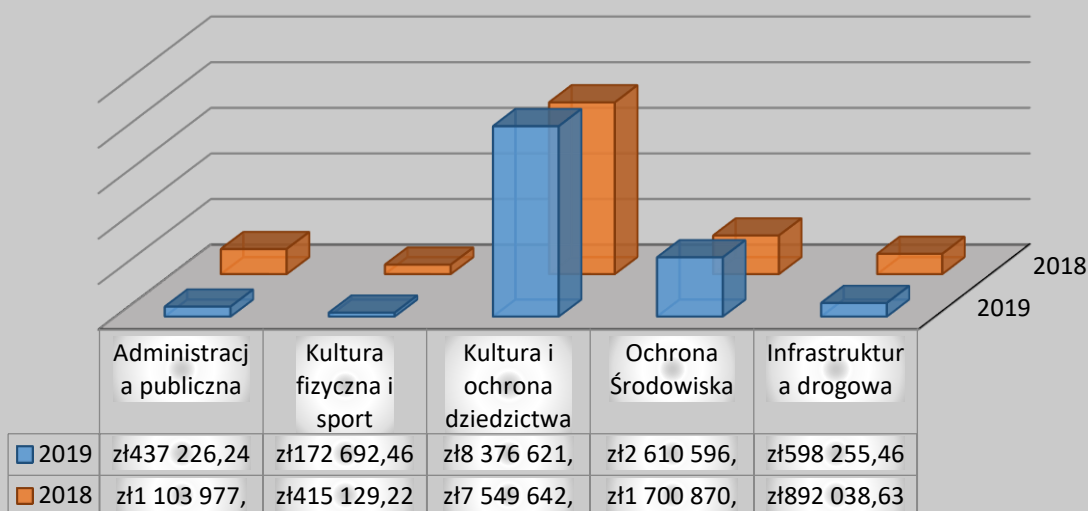
#### 3.1. INWESTYCJE

Samorząd Suchej Beskidziej od wielu lat prowadzi politykę prorozwojową, dlatego co roku w budżecie miasta poważne pozycje stanowią wydatki na cele inwestycyjne. Plan finansowy na rok 2019 również nastawiony był na rozwój, o czym świadczy fakt, że w roku ubiegłym kwota w wysokości ponad 12 mln zł stanowiąca blisko ¼ budżetu gminy przeznaczona została właśnie na realizację zadań inwestycyjnych w mieście, w tym budowę i modernizację infrastruktury miejskiej.



Sucha Beskidzka jest miastem zrównoważonego rozwoju, o czym świadczy m.in. dbałość o środowisko naturalne, dlatego co roku na działania z tym związane przeznaczane są z budżetu miasta poważne kwoty. Aktywność inwestycyjna w tej dziedzinie dotyczy nie tylko rozbudowy sieci kanalizacyjnej i wodociągowej, ale również ochrony powietrza poprzez m.in. dopłaty mieszkańcom do wymiany starych źródeł ciepła na instalacje ekologiczne, w tym przede wszystkim gazowe. Jeśli chodzi o wysokość środków w budżecie miasta przeznaczanych na inwestycje, to w ciągu ostatnich trzech lat największe kwoty stanowią wydatki na kulturę i ochronę dziedzictwa narodowego. Jest to związane z wykupieniem i odrestaurowaniem zespołu zamkowo-parkowego oraz budową nowoczesnego Centrum Kultury i Filmu im. Billy'ego Wildera.

## Przeznaczenie środków inwestycyjnych z podziałem na obszary inwestowania w roku 2019 w porównaniu z rokiem 2018



Do najważniejszych inwestycji realizowanych przez gminę w 2019 r. zaliczyć można następujące przedsięwzięcia:

➤ Inwestycje z zakresu gospodarki wodno-ściekowej i ochrony środowiska

• **Budowa sieci wodociągowej przy ul. Zasypnica w Suchej Beskidzkiej**

Roboty związane z rozbudową sieci wodociągowej w rejonie ul. Zasypnica wykonał na zlecenie Burmistrza Miasta suski Zakład Komunalny. W ramach zadania wybudowano blisko 500 m sieci wodociągowej, natomiast ze środków własnych Zakładu wykonana została pompownia wody II stopnia na wykupionym przez gminę Sucha Beskidzka terenie. Realizacja zadania zapewniła mieszkańcom środkowej części ul. Zasypnica, ul. Kamienne oraz Magnoliowej dostęp do wody miejskiej i umożliwiła alternatywne zasilanie zbiorników wody zlokalizowanych przy ujęciu głębinowym w górnej części ul. Kamienne. Ze względu na duże różnice wysokości terenu, konieczne było wykonanie dodatkowej pompowni wody przy ul. Kamienne. Koszt prac zleconych przez Gminę wynosił łącznie 213.693,71 zł.

- **Kanalizacja sanitarna przy ul. Kamienne**

Opracowana została dokumentacja projektowa sieci kanalizacji sanitarnej przy ul. Kamienne w Suchej Beskidzkiej. Długość planowanego odcinka sieci wynosi bliski 3 km, a prace projektowe na zlecenie Gminy wykonała firma EKO-DRO-SAN z Wadowic. Inwestycja umożliwi odbiór nieczystości z kolejnych 40 budynków mieszkalnych. Budowa kanalizacji będzie realizowana na przełomie 2020 i 2021 roku.

- **Budowa kanalizacji sanitarnej przy ul. Błądzonka**

W ramach zadania kanalizacja sanitarna miasta została rozbudowana o kolejne 3,6 km. Tym razem prace były kontynuowane w rejonie ul. Błądzonka, ul Świerkowej i ul. Kasztanowej. Zakres prac obejmował budowę rurociągu i tzw. przykanalików o łącznej długości ponad 3600 m, co umożliwiło odbiór ścieków z 48 budynków mieszkalnych. Koszt przeprowadzonych robót wyniósł 1.395.923,85 zł brutto z czego 1.110.000 zł pochodziło z pożyczki przyznanej gminie na warunkach preferencyjnych przez WFOŚiGW w Krakowie.

- **Budowa kanalizacji sanitarnej przy ul. Zasypnica**

Kolejny etap rozbudowy kanalizacji sanitarnej był realizowany w rejonie os. Śrubarze. Zadanie obejmowało budowę sieci o długości 430 mb, co umożliwiło podłączenie kolejnych dziecięciu budynków do miejskiej kanalizacji. Po przeprowadzeniu prac odtworzona została również nawierzchnia asfaltowa w ciągu ul. Miodowej. Koszt realizacji zadania to kwota 185 555,55 zł. Na realizację tej inwestycji Gmina uzyskała preferencyjną pożyczkę z Wojewódzkiego Funduszu Ochrony Środowiska i Gospodarki Wodnej w Krakowie w kwocie 160 000 zł.

➤ inwestycje związane z remontami, budową oraz modernizacją obiektów użyteczności publicznej

- **Budowa Centrum Kultury i Filmu im. Billy'ego Wildera**

W kwietniu 2019 roku rozpoczęła się budowa Centrum Kultury i Filmu im. Billy'ego Wildera. Wykonawca, którym jest firma WODPOL Sp. z o.o. z Żywca, wybrany został spośród pięciu oferentów biorących udział w przetargu. Jest to największa inwestycja, jaką kiedykolwiek samodzielnie realizował samorząd Suchej Beskidzkiej, bowiem wartość zawartej umowy z wykonawcą wynosi 23 135 110,65 zł brutto. Inwestycja ma być ukończona do 30 października 2020 r. W ramach tego przedsięwzięcia, przy głównym trakcie komunikacyjnym miasta, czyli ul. Mickiewicza, pomiędzy domem handlowym „Juhas”, a tzw. pasażem, powstaje obiekt z parkingiem podziemnym, o łącznej kubaturze ok. 21 000 m<sup>3</sup> i powierzchni użytkowej wynoszącej ponad 3500 m<sup>2</sup>. W budynku znajdzie się sala widowiskowo-kinowa na 300 miejsc siedzących oraz nowoczesnie urządzone pomieszczenia dla ośrodka kultury i biblioteki suskiej. Inwestycja ta jest dofinansowana w kwocie blisko 6 mln zł. z Europejskiego Funduszu Rozwoju Regionalnego w ramach Regionalnego Programu Operacyjnego Województwa Małopolskiego na lata 2014-2020. W 2019 r. wykonano większość prac ziemnych, a sam budynek w stanie surowym otwartym, wartość zrealizowanego zakresu robót wyniosła 8,3 mln zł.

- **Modernizacja oranżerii**

Wykonany został kolejny etap prac zabezpieczających i rekonstrukcyjnych zabytkowej oranżerii zlokalizowanej na terenie zespołu zamkowo-parkowego. Zakres robót obejmował zabezpieczenie i wzmocnienie posadowienia budynku poprzez wykonanie układu mikropali metodą iniekcyjną, drenażu oraz zewnętrznej hydroizolacji pionowej ścian fundamentowych. Dodatkowo przeprowadzono rekonstrukcje 11 wieżyczek zlokalizowanych na tym obiekcie. Prace wykonała firma WM Renowacje z Krakowa za łączną kwotę 483.882,12 zł brutto. Na realizację zadania Gmina Sucha Beskidzka pozyskała z budżetu Województwa Małopolskiego dotację celową w kwocie 130 000 zł, pozostałe środki pochodziły z dochodów własnych Gminy. Na zabytkowym obiekcie zostały również zamontowane aluminiowe rynny dachowe, a koszt tych dodatkowych prac to kwota 12.112,78 zł brutto.



- **Modernizacja sanitariatów w budynku Urzędu Miasta**

Przeprowadzona została przebudowa i modernizacja sanitariatów na parterze oraz pierwszym i drugim piętrze budynku Urzędu Miasta. Prace związane były z gruntowną przebudową funkcjonalności pomieszczeń w ramach których wykonano nowe instalacje wodno-kanalizacyjne oraz elektryczne, ściany oraz podłogi wyłożono płytkami, zamontowane zostały nowe sanitariaty oraz umywalki. Powstały również nowe kabiny sanitarne wykonane z trwałego i estetycznego tworzywa HPL. Prace zostały wykonane w czwartym kwartale 2019 r. Wartość brutto zleconych robót wyniosła 157 575,50 zł.


➤ Remonty obiektów oświatowych

• **Remont pomieszczeń w Szkole Podstawowej nr 1**

Przebudowę i modernizację sal lekcyjnych w Szkole Podstawowej nr 1 w Suchej Beskidzkiej na potrzebę Szkoły Muzycznej I stopnia wykonała na zlecenie Gminy firma Remontowo-Budowlana G.M-Bud ze Stryżawy. W ramach zadania z jednego pomieszczenia wydzielone zostały trzy mniejsze sale na indywidualne zajęcia muzyczne. Pomieszczenia te zostały wygłuszone specjalnymi panelami akustycznymi. Ogólny koszt wykonanych robót budowlanych to kwota 40 581,35 zł brutto.

• **Remont przedszkola**

W Przedszkolu Samorządowym w Suchej Beskidzkiej wykonany został kolejny etap prac remontowych i modernizacyjnych. Tym razem były to roboty budowlane związane z remontem korytarzy na parterze budynku, które zrealizowała firma CARPET ze Skawiny. Zakres prac obejmował wymianę drzwi wewnętrznych, roboty malarskie oraz montaż wykładzin zgrzewalnych na posadzkach i częściowo na ścianach. Koszt przeprowadzonych robót to kwota 49.532,10 zł brutto.



- **Plac zabaw przy Szkole Podstawowej nr 1**

Przy Szkole Podstawowej nr 1 powstała nowa atrakcja dla najmłodszych. Dzięki współpracy Gminy Sucha Beskidzka z Radą Rodziców tej szkoły zamontowane zostało linowe urządzenie zabawowe. Zgodnie z porozumieniem, po stronie samorządu było wykonanie bezpiecznej nawierzchni gumowej, a Rada Rodziców za własne środki zakupiła wspomniane wyżej atestowane urządzenie. Koszty poniesione przez gminę Sucha Beskidzka to kwota 30.957,64 zł.

- **Wykonanie instalacji C.O. i C.W.U w budynku zlokalizowanym na kompleksie sportowym „Moje Boisko 2012”**

Dotychczasowe ogrzewanie elektryczne budynku zaplecza sportowego "Moje Boisko Orlik 2012" zostało zastąpione ogrzewaniem gazowym. Instalację C.O. i C.W.U. oraz montaż gazowego pieca centralnego ogrzewania wykonała na zlecenie Gminy Sucha Beskidzka firma SUDER II z Zakliczyna. Zmiana systemu ogrzewania na gazowy w sposób zdecydowany poprawiła komfort użytkownikom i jednocześnie obniżyła koszty utrzymania obiektu. Koszt przeprowadzonych prac to kwota 41 tys. zł brutto.

- **Wymiana drzwi w Szkole Podstawowej nr 1**

Wykonane zostały kolejne prace modernizacyjne i remontowe w obiekcie Szkoły Podstawowej nr 1. Polegały one na zakupieniu i montażu 37 kompletów drzwi wewnętrznych oraz montażu rynien, rur spustowych i obróbek blacharskich na części szkolnego obiektu. Łączne koszty zakupu drzwi oraz przeprowadzonych robót wynoszą 44 205 złotych brutto.

➤ Zakupy inwestycyjne

• **Dostawa i montaż estrady**

Na indywidualne zamówienie gminy Sucha Beskidzka, firma z Kluczborka wykonała oraz dostarczyła stylizowaną estradę wraz z podestami scenicznymi. Estrada o wymiarach 10 x 8m jest montowana na dziedzińcu zamkowym, a jej konstrukcję i kolorystykę zaprojektowano w taki sposób, aby wpisywała się w zabytkowe otoczenie zespołu zamkowo-parkowego. Cała konstrukcja montowana jest na fundamentach betonowych ukrytych pod posadzką, co sprawia, że nie wymaga to stosowania niezbyt estetycznych odciągów, czy wsporników. Po jej demontażu elementy posadowione w gruncie są maskowane płytami kamiennymi co sprawia, że nie są widoczne przy użytkowaniu dziedzińca. Estrada jest wykorzystywana podczas różnego rodzaju imprez i koncertów organizowanych na dziedzińcu zamkowym. Koszt zakupu estrady wraz z podestami to kwota 111.968,87 zł brutto.



*Na zdjęciu: estrada podczas montażu na dziedzińcu zamkowym*

➤ Inwestycje związane z infrastrukturą drogową oraz rozbudową oświetlenia

• **Przebudowa ulicy A. Starzeńskiego w Suchoj Beskidzkiej**

W ramach kontynuacji przebudowy dróg będących w zarządzie gminy Sucha Beskidzka, zmodernizowany został kilkusetmetrowy odcinek ulicy Starzeńskiego, gdzie wykonana została nowa nawierzchnia asfaltowa oraz oświetlenie uliczne z lampami ledowymi. Na realizację tego zadania gmina pozyskała środki finansowe z Funduszu Dróg Samorządowych w kwocie 96 390,00 zł, pozostała kwota w wysokości 123 481,29 zł stanowiła środki własne gminy. Wykonawcą prac była firma EKOSYSTEM z Suchoj Beskidzkiej.



- **Przebudowa ulicy 29 Stycznia w Suchej Beskidzkiej**

Przedsięwzięcie obejmowało modernizację 350 m odcinka ul. 29 Stycznia. Prace polegały na wymianie nawierzchni istniejącego na początkowym odcinku drogi chodnika z płytek betonowych na kostkę brukową, poszerzeniu drogi wraz z budową muru oporowego, budowie kanalizacji deszczowej oraz wykonaniu nowej nawierzchni asfaltowej na pow. 1100 m<sup>2</sup>. Na realizację tego zadania gmina pozyskała środki finansowe z Funduszu Dróg Samorządowych w kwocie 84 589,00 zł, pozostała kwota w wysokości 143.645,50 zł stanowiła środki własne gminy. Wykonawcą prac była firma EKOSYTEM z Suchej Beskidzkiej.

- **Modernizacja ul. Bocznej od ul. Beniowskiego**

Zmodernizowana została droga dojazdowa do terenów przemysłowych od ul. Beniowskiego w stronę wschodnią. W drodze wybudowana została również kanalizacja deszczowa, a także ułożone nowe krawężniki oraz ciąg pieszy. Koszt zleconych prac to kwota 149.968,71 zł. Wykonawcą prac był Zakład Komunalny w Suchej Beskidzkiej.

- **Doświetlenie przejścia dla pieszych w ciągu drogi wojewódzkiej**

W ramach realizacji przedsięwzięć zmierzających do poprawy bezpieczeństwa użytkowników dróg zrealizowano zadanie związane z montażem aktywnego doświetlenia przejścia dla pieszych zlokalizowanego w ciągu drogi wojewódzkiej, na przeciwko budynku Urzędu Miasta. Inwestycja była przeprowadzona przez zarządcę drogi wojewódzkiej, natomiast Miasto Sucha Beskidzka współfinansowało ją w kwocie ok 15 tys. zł.

- **Modernizacja drogi do os. Beblikówka**

W 2019 r. zrealizowano kolejne już przedsięwzięcie związane z przebudową drogi prowadzącej do gruntów rolnych, tym razem lokalizowanej przy ul. Podksiężę osiedle Beblikówka. Zakres prac obejmował poszerzenie drogi, zabezpieczenie skarp płytami betonowymi oraz wykonanie nawierzchni z masy asfaltowej. Inwestycja kosztowała 129 922,98 zł, z czego 30 000 zł zostało pokryte z pozyskanej przez Gminę dotacji celowej ze środków Województwa Małopolskiego.

- **Modernizacja dróg wewnętrznych**

W ramach przedsięwzięcia przeprowadzono modernizację 6 dróg, tj. początkowego odcinka ul. Ogrodowej, drogi wewnętrznej od ul. Role, drogi dojazdowej od ul. Piłsudskiego, ul. Lawendowej, ul. Podksiężę, ul. Poziomkowej oraz fragmentu ul. Świerkowej. Na drogach tych wykonane zostały nowe nawierzchnie asfaltowe oraz odtworzone pobocza. Wykonawcą prac była firma PDRM z Wadowice. Całkowita powierzchnia dróg o nowej nawierzchni wykonana w ramach udzielonego zamówienia wynosi ponad 3 tys. m<sup>2</sup>, a wartość prac to kwota 267.742,92 zł.



- **Rozbudowa oświetlenia ulicznego**

Wzdłuż ciągu pieszo-jezdnego przy Centrum Sportu "Babia Góra", łączącego ulice dr. Z.Karaś i płk. T.Semika wykonane zostało oświetlenie z lampami typu LED. W ramach tego zadania wbudowanych zostało 9 słupów oświetleniowych wyposażonych w nowoczesne oprawy oraz podziemną sieć energetyczną niezbędną do ich zasilania. Całkowity koszt przeprowadzonych prac wyniósł 80.260,34 zł brutto.

Ponadto zrealizowano również oświetlenie ul. Akacyjowej oraz ul. Starzyńskiego w Suchej Beskidzkiej, wzdłuż których zostało zamontowanych 18 punktów oświetleniowych z oprawami typu LED.

➤ Inwestycje związane z przebudową miejsc pamięci

• **Przebudowa Cmentarza Cholerycznego**

Przeprowadzono prace związane z przebudową miejsca pamięci jakim jest Cmentarz Choleryczny w Suchoj Beskidzkiej. Zadanie to realizowane było przez Towarzystwo Miłośników Ziemi Suskiej, wspierane w zakresie organizacyjnym, technicznym i finansowym przez Gminę Sucha Beskidzka. Zakres prac obejmował wykonanie robót przygotowawczych i ziemnych, budowę ogrodzenia z elementów kamiennych, wykonanie i montaż krzyża, wykonanie nawierzchni utwardzonych oraz montaż elementów małej architektury. Dzięki przeprowadzonym pracom, zaniedbane i nieco zapomniane miejsce zyskało nowy i estetyczny wygląd. Wykonawcą zadania był Zakład Komunalny w Suchoj Beskidzkiej. Towarzystwo Miłośników Ziemi Suskiej pozyskało na ten cel dofinansowanie z funduszy europejskich za pośrednictwem LGD Podbabiogórze w wysokości 59.329 zł.

Na pokrycie kosztów przedsięwzięcia do czasu rozliczenia i zrefundowania środków przez Urząd Marszałkowski gmina Sucha Beskidzka udzieliła Towarzystwu pożyczki w wysokości 75.986,68 zł.



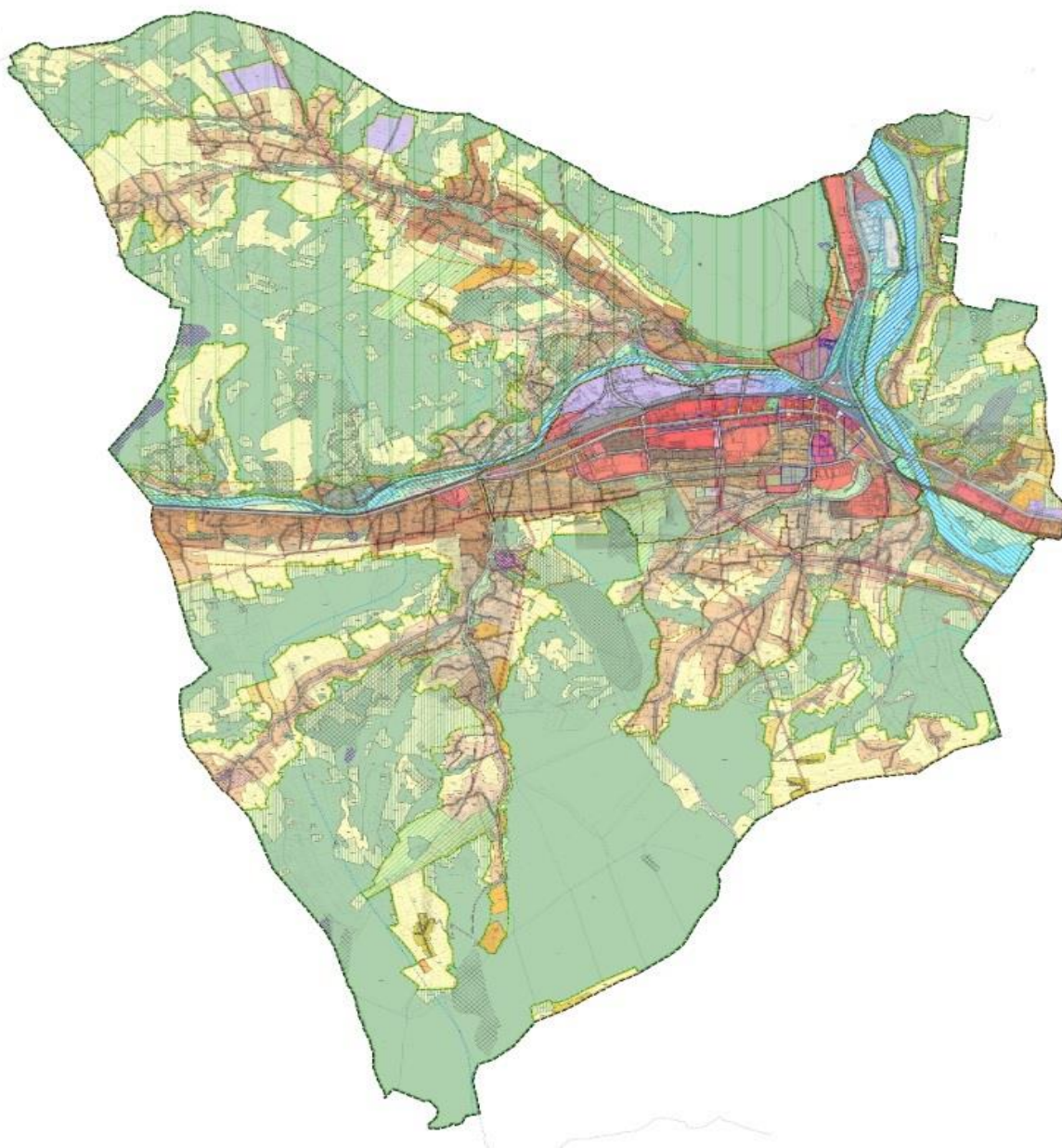
Dodatkową informację z zakresu inwestycji, które zwiększają wartość majątku Gminy, przedstawia poniższa tabela zawierająca wykaz zrealizowanych w roku 2019 przedsięwzięć, jednostki budżetowej gminy Sucha Beskidzka, czyli Zakładu Komunalnego .

| Lp. | Nazwa inwestycji  | Kwota wydatku     |
|-----|---|-------------------|
| 1   | Opomiarowanie sieciowe sieci wodociągowej na terenie miasta Sucha Beskidzka – Monitoring sieci wodociągowej.  | <b>231 596,04</b> |
| 2   | Instalacja do wytwarzania granulatu z osadu ściekowego za pomocą wapna palonego   | <b>354 336,15</b> |
| 3   | Przepompownia wody czystej na ul. Zasypnica   | <b>95 000,00</b>  |
| 4   | Modernizacja układów pomiarowych dla celów zmiany dostawcy energii elektrycznej Oczyszczalni i Stacji Uzdatniania Wody  | <b>458,16</b>     |
| 5   | Wodociąg na osiedlu Chudziakówka  | <b>69 199,53</b>  |
| 6   | Rozbudowa wewnętrznej instalacji elektrycznej oczyszczalni, elektryczne zasilenie wiat oraz instalacji do wytwarzania granulatu z osadu ściekowego za pomocą wapna palonego | <b>30 597,18</b>  |
|     | <b>RAZEM</b>  | <b>781 187,06</b> |

### 3.2. PLANOWANIE PRZESTRZENNE

Plan zagospodarowania przestrzennego jest najważniejszym aktem prawa miejscowego, kształtuje przestrzeń miasta i precyzyjnie określa warunki zagospodarowania i zabudowy w poszczególnych jednostkach strukturalnych. Dla inwestorów, projektantów i publicznych służb architektonicznych jest podstawowym narzędziem w procesie przygotowania inwestycji. W oparciu o obowiązujące studium uwarunkowań i kierunków zagospodarowania przestrzennego, zatwierdzone Uchwałą Nr XXIII/182/2016 Rady Miejskiej w Suchej Beskidzkiej z dnia 27 października 2016 r. została wszczęta procedura zmiany miejscowego planu. Trwające ponad dwa lata prace planistyczne zakończone zostały w 2019 roku przyjęciem przez radnych Rady Miasta nowego planu zagospodarowania przestrzennego miasta Sucha Beskidzka Uchwałą Nr XI/87/2019 z dnia 30 września 2019 r. Przyjęty plan jest odpowiedzią na kilkaset wniosków złożonych przez właścicieli nieruchomości położonych na terenie miasta.

Właściciele działek w zdecydowanej większości wnioskowali o uzupełnienie, powiększenie lub wprowadzenie dodatkowych terenów budowlanych. Złożone wnioski poddane były szczegółowej analizie urbanistycznej, głównie pod kątem zgodności z zapisami studium uwarunkowań i kierunków zagospodarowania przestrzennego miasta. Analiza złożonych wniosków wykazała, że część z nich nie była możliwa do uwzględnienia, z uwagi na fakt, że naruszały one zasady określone w studium, np. wnioski o przekwalifikowanie na działki budowlane nieruchomości położonych w terenach leśnych, bez dostępu do drogi. O tym, czy działka mogła stać się terenem budowlanych zdecydowały m.in.: ukształtowanie terenu, dostęp do drogi, odległość od obszarów zainwestowanych, odległość od lasów, cieków czy obszary zagrożone występowaniem ruchów osuwiskowych, czy narażone na niebezpieczeństwo powodzi. Wnioski, które nie naruszały zapisów studium zostały rozpatrzone pozytywnie. Zanim projekt planu został przekazany Radzie Miasta wszelkie rozwiązania przyjęte w projekcie planu zostały uzgodnione i zaopiniowane z uprawnionymi instytucjami, a uzgodniony projekt planu zgodnie z procedurą jego sporządzania został wyłożony do publicznego wglądu, by właściciele nieruchomości mogli się z nim zapoznać i wnieść ewentualne uwagi. Ogółem wniesiono 46 uwag. Każda z nich została ponownie poddana szczegółowej analizie. Część uwag rozstrzygnięciem Burmistrza Miasta została nieuwzględniona w całości lub części. Każda z nieuwzględnionych uwag była ponownie rozpatrywana przez radnych Rady Miasta. Uwagi dotyczyły głównie terenów, które położone są poza zasięgiem terenów wskazanych do zainwestowania w studium uwarunkowań i kierunków zagospodarowania. Przyjęty miejscowy plan zagospodarowania przestrzennego miasta Sucha Beskidzka uchwałą Nr XI/87/2019 z dnia 30 września 2019 r. wraz z załącznikami i dokumentacją prac planistycznych Burmistrz Miasta Sucha Beskidzka przekazał Wojewodzie Małopolskiemu w celu oceny zgodności z przepisami prawnymi. W wyniku kontroli przedmiotowej uchwały Wojewoda Małopolski stwierdził, że przyjęty miejscowy plan zawiera uchybienia, które jednak nie skutkują jego nieważnością. W związku z powyższym konieczna jest zmiana planu w zakresie wskazanym przez ten organ. Uchwała została opublikowana w Dzienniku Urzędowym Województwa Małopolskiego w dniu 17 października 2019 r. poz. 7315 i weszła w życie 01 listopada 2019 r. W celu wyeliminowania nieprawidłowości wskazanych przez organ nadzorczy Rada Miasta Sucha Beskidzka podjęła uchwałę w sprawie przystąpienia do sporządzenia zmiany planu w tym zakresie. Nowy plan stanowi istotne źródło informacji, umożliwia realizację inwestycji, nie tylko właścicielom nieruchomości prywatnych, ale również Gminie. Na jego podstawie zainteresowanym inwestorom wydawane są wypisy, wyrisy i zaświadczenia, które są podstawą do ustanawiania miejsca realizacji inwestycji budowlanych, rozwiązań urbanistycznych, czy architektoniczno-budowlanych. W wyniku zmiany planu powiększono tereny do zainwestowania o ok. 79 ha, z czego ok. 50 ha przeznaczonych zostało dla zabudowy mieszkalnej i letniskowej.



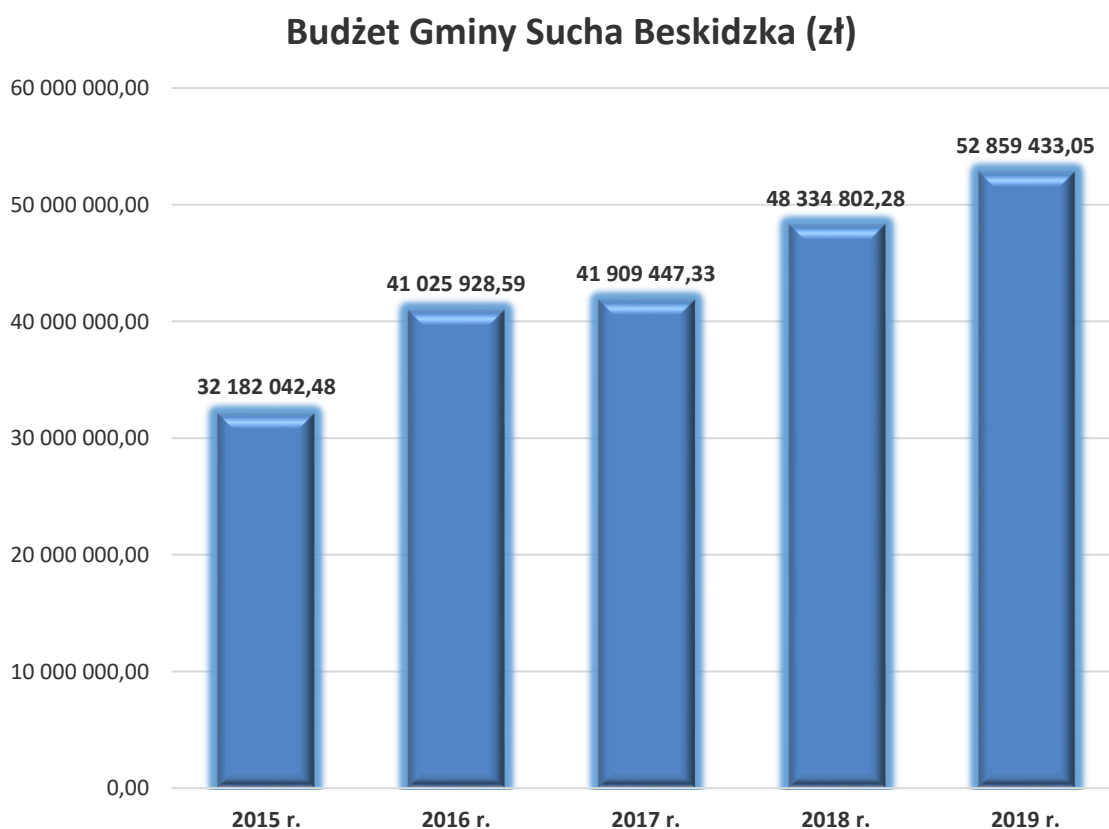
*Mapa Miejscowego Planu Zagospodarowania Przestrzennego miasta Sucha Beskidzka  
zatwierdzonego przez Radę Miasta w 2019 roku.*

## 4. STAN FINANSÓW MIASTA

### 4.1. BUDŻET MIASTA W 2019 ROKU

W roku 2019 budżet gminy wg stanu na dzień 31 grudnia wynosił ogółem **52 859 433,05 zł**, w tym: dochody w kwocie **47 676 169,99 zł**, wydatki ogółem stanowiły kwotę **50 532 843,75 zł**, przychody gminy – **5 183 263,06 zł**, a rozchody **694 683,49 zł**.

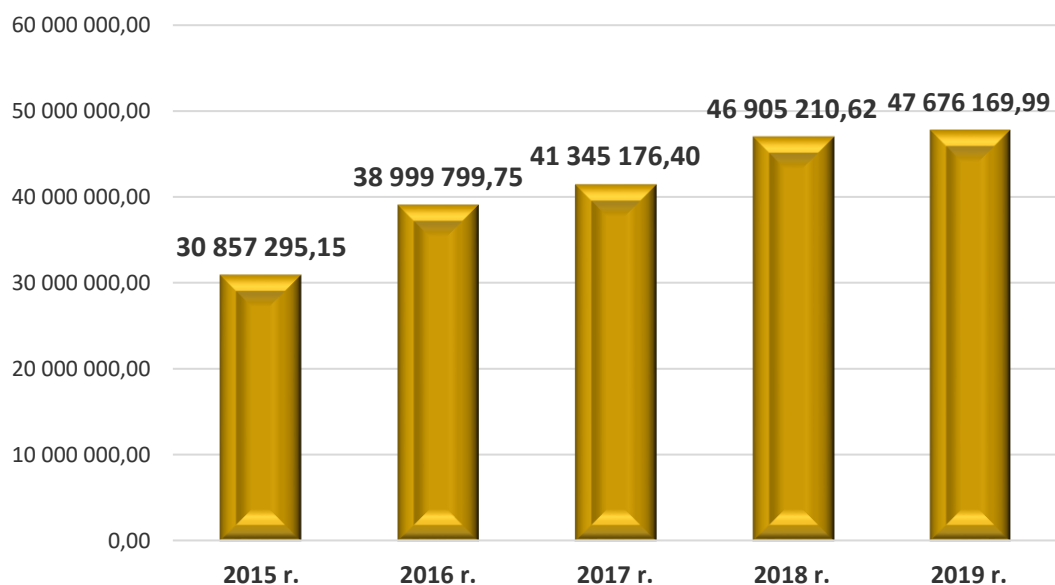
Budżet gminy ma tendencje wzrastającą, dynamikę obrazuje poniższe zestawienie budżetu na rok 2019 w porównaniu z latami ubiegłymi:



### DOCHODY

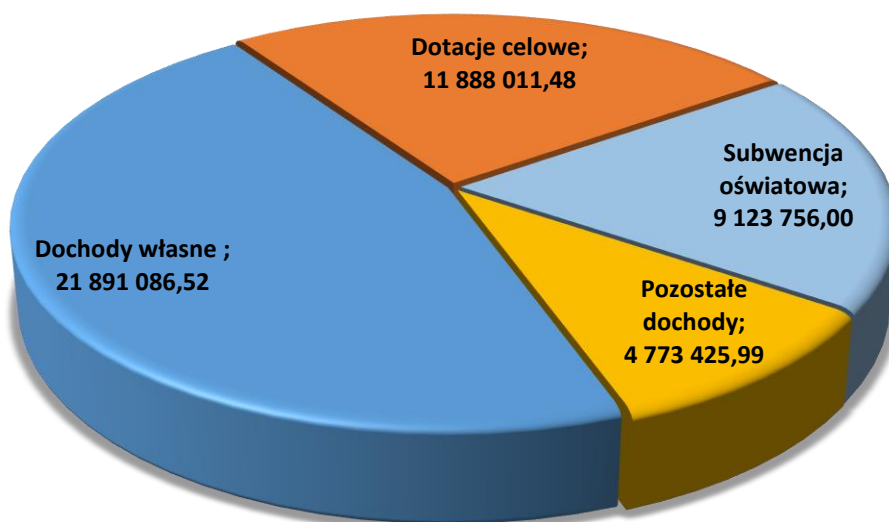
Dochody ogółem to kwota **47 676 169,99 zł** i również wykazują tendencję wzrastającą, co przedstawiają poniższe wykresy:

## Dochody gminy (zł)



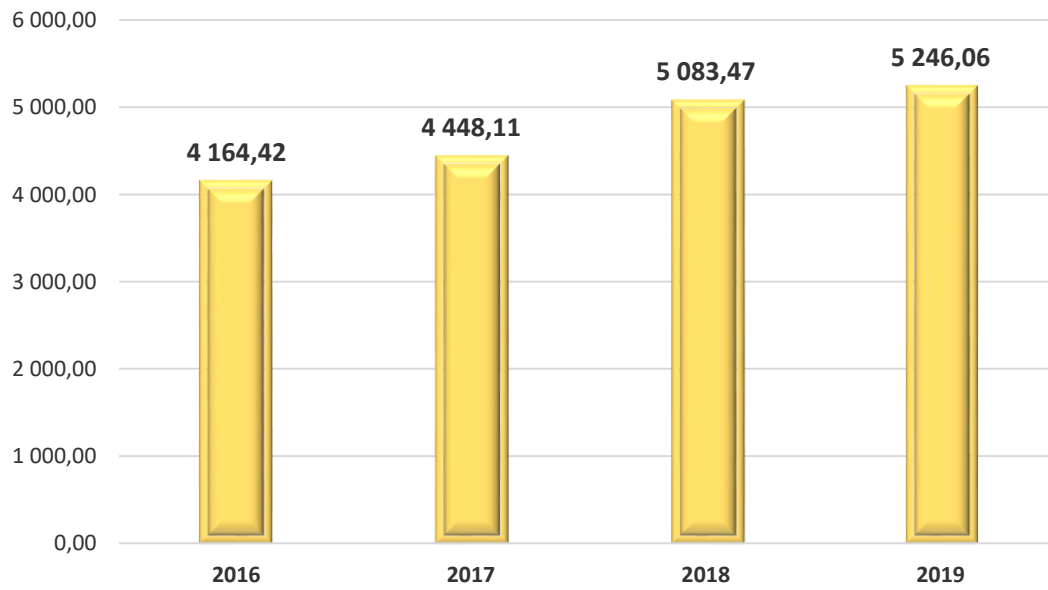
Dochody własne gminy stanowią blisko 51 % w ogólnej strukturze dochodów gminy i wynoszą 21 891 086,52 zł, dotacje celowe z budżetu państwa - 11 888 011,48 zł, subwencja oświatowa - 9 123 756,00 zł oraz pozostałe dochody - 437 453,53 zł. Do kwoty dochodów należy doliczyć środki pozyskane z funduszy europejskich w wysokości 4 335 862,46 zł.

## Struktura dochodów gminy w 2019 roku

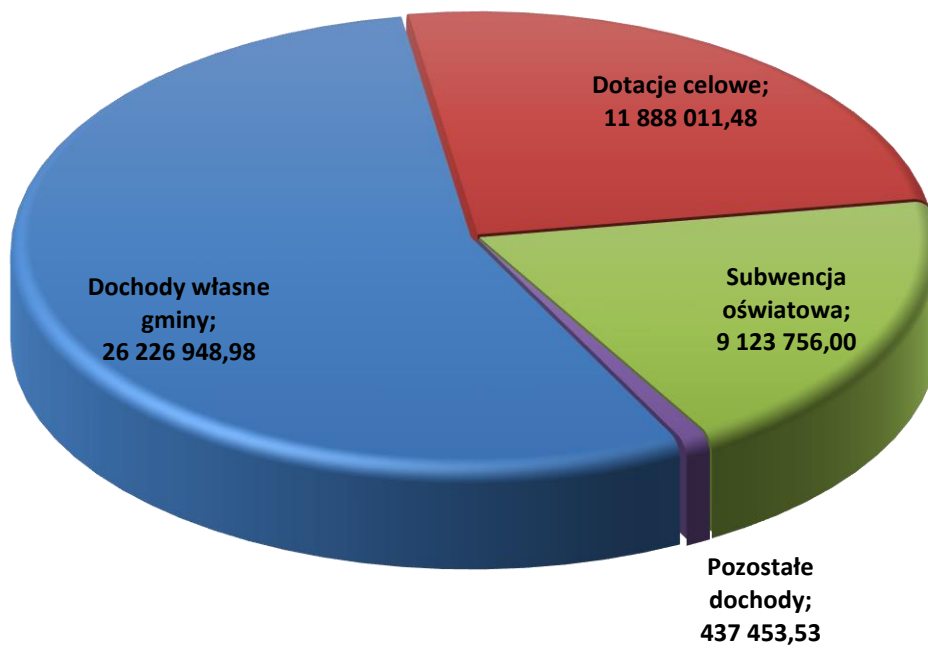




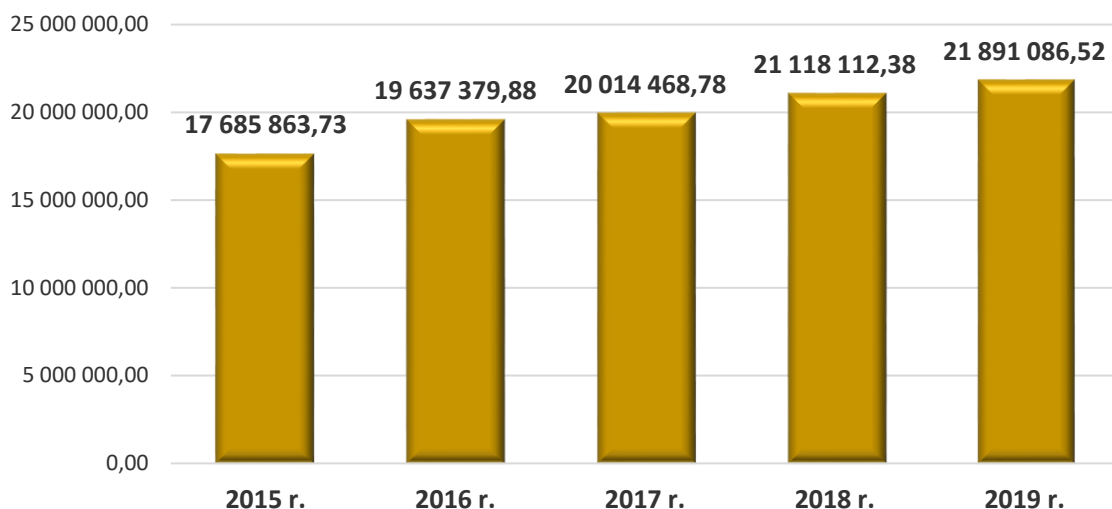
### Dochody gminy w przeliczeniu na 1 mieszkańca (zł)



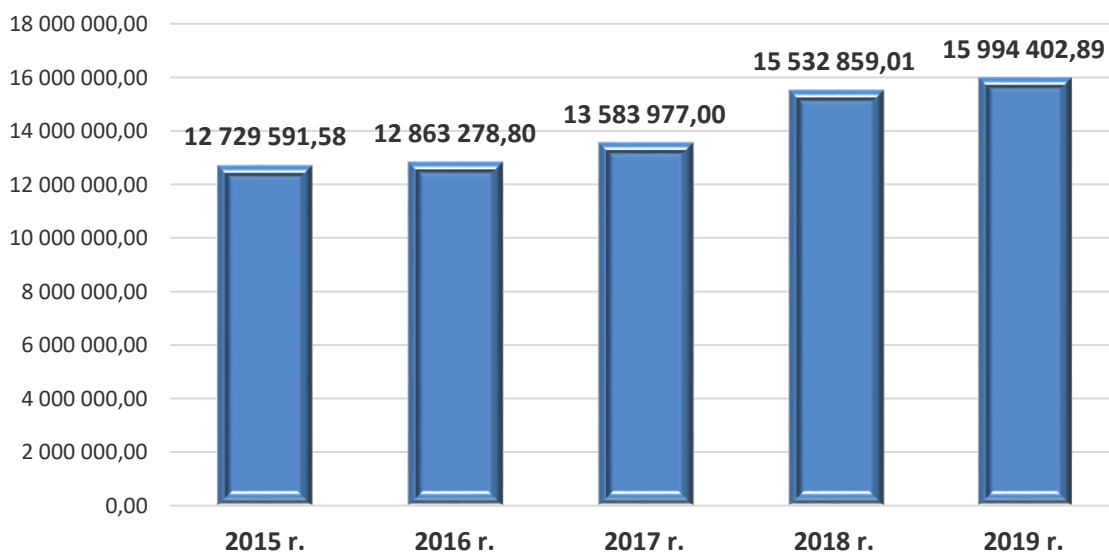
### Struktura dochodów gminy w 2019 roku



## Dochody własne gminy (zł) w 2019 roku w porównaniu z latami poprzednimi

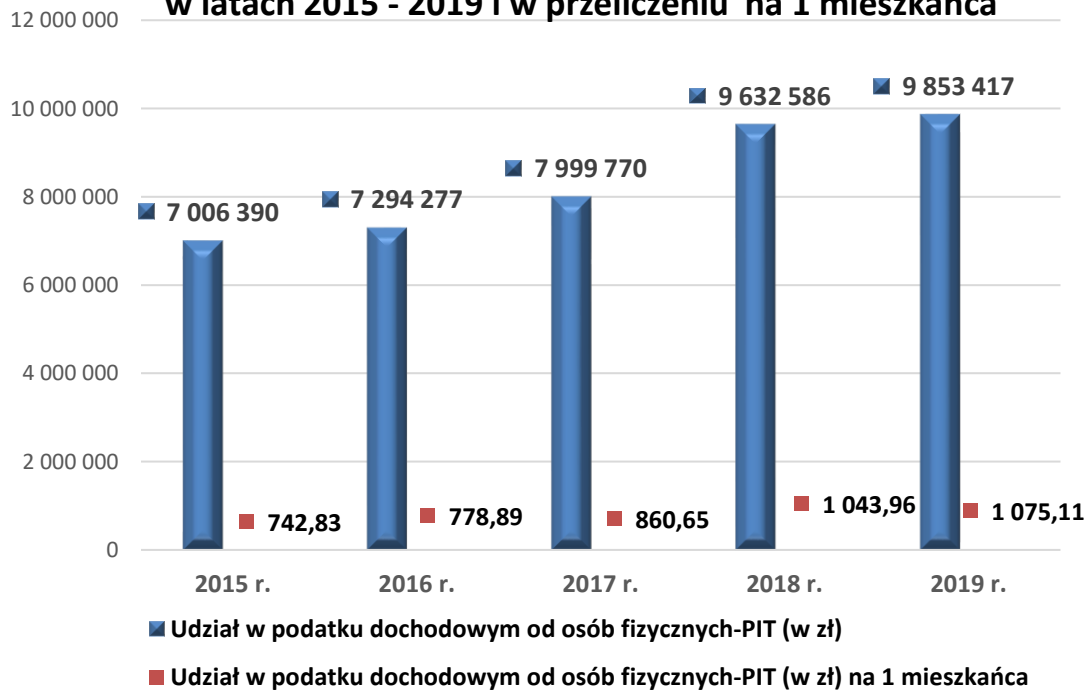


## Dochody podatkowe wg sprawozdania Rb-PDP (zł)



Największą pozycję w dochodach stanowią udziały gminy w podatku dochodowym (PIT). Z tego tytułu Gminom przypada 38,08%. W roku 2019 z tego tytułu do budżetu miasta Sucha Beskidzka wpłynęło 9 853 417 złotych, oznacza to, że mieszkańcy Suchoj Beskidzkiej w ciągu roku zapłacili do Urzędów Skarbowych podatek dochodowy w wysokości blisko 26 mln złotych. Poniższy wykres przedstawia dynamikę wzrostu dochodu z PIT na przestrzeni pięciu ostatnich lat, a także w przeliczeniu na jednego mieszkańca.

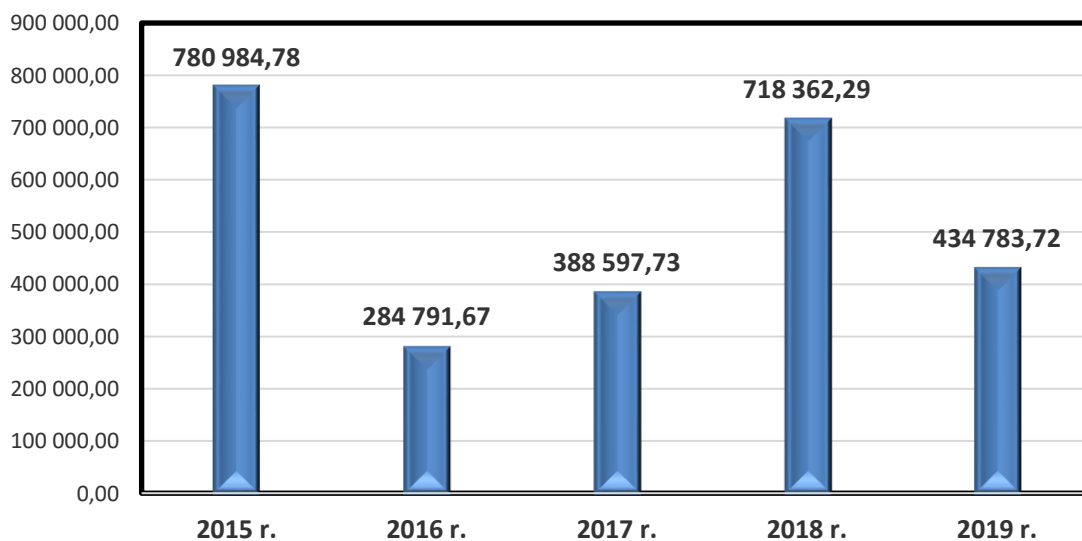
### Udział w podatku dochodowym od osób fizycznych-PIT (zł) w latach 2015 - 2019 i w przeliczeniu na 1 mieszkańca



Dochodami podatkowymi są również udziały w podatku CIT od osób prawnych (przedsiębiorstwa, spółki itd.). Do gmin z tego podatku trafia zaledwie 6,71 % . W roku 2019 z tego tytułu wpłynęło do budżetu miasta 434 783,72 złotych.

Z poniższego zestawienia porównawczego wynika, że na dochód z tego tytułu gmina ma niewielki wpływ i jego wysokość trudno jest przewidzieć, ponieważ zależy od kondycji przedsiębiorstw, ulg lub zwolnień podatkowych, czy koniunktury na rynku.

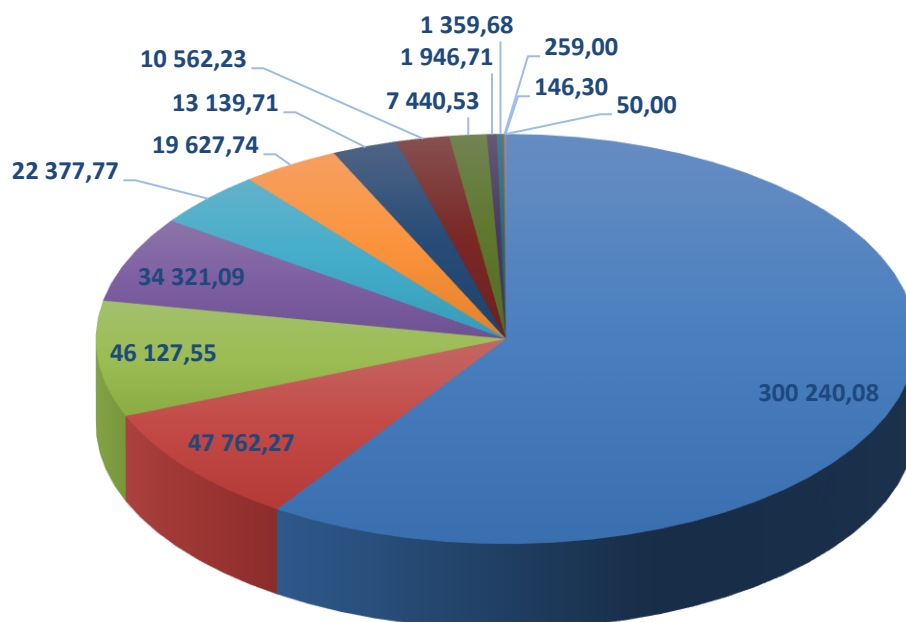
### Udział w podatku dochodowym od osób prawnych-CIT (zł)



Dochodami własnymi gminy, które bezpośrednio realizowane są przez samorząd jest m.in. podatek od nieruchomości. Dochody te również wykazują tendencję wzrostową w porównaniu do lat ubiegłych. Wg prowadzonej ewidencji podatkowej na koniec roku 2019 w Suchej Beskidzkiej było **520 750,13 m<sup>2</sup> powierzchni użytkowej** w budynkach. Przybývá powierzchnie handlowej i gastronomicznej, powierzchni produkcyjnej, usługowej oraz powierzchni użytkowej w budynkach mieszkalnych.

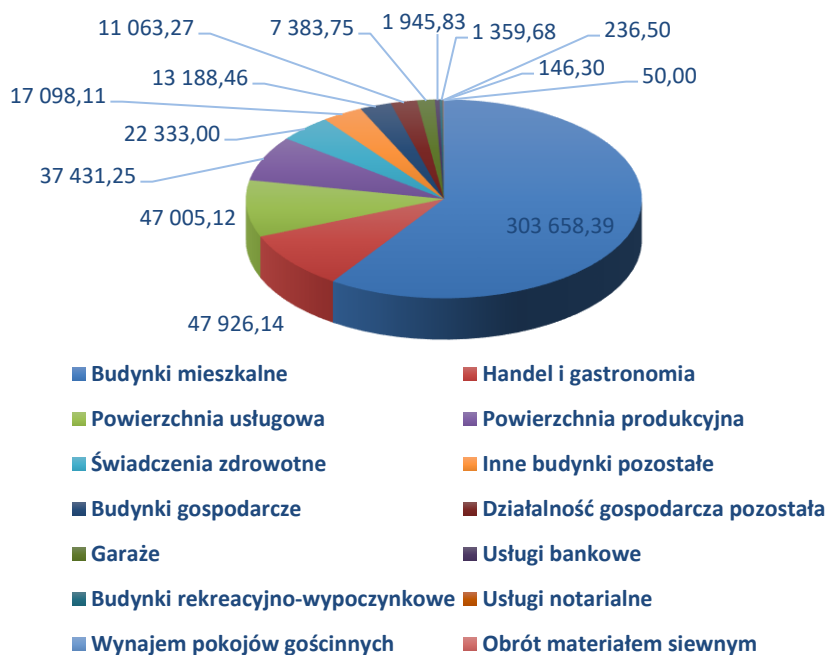
Strukturę przedmiotów opodatkowania oraz dochody podatkowe z powierzchni użytkowej budynków zawierają niżej przedstawione zestawienia, od roku 2016 do 2019 roku:

### Powierzchnia budynków w m<sup>2</sup> w 2016 roku ogółem 505 360,66 m<sup>2</sup> w tym:

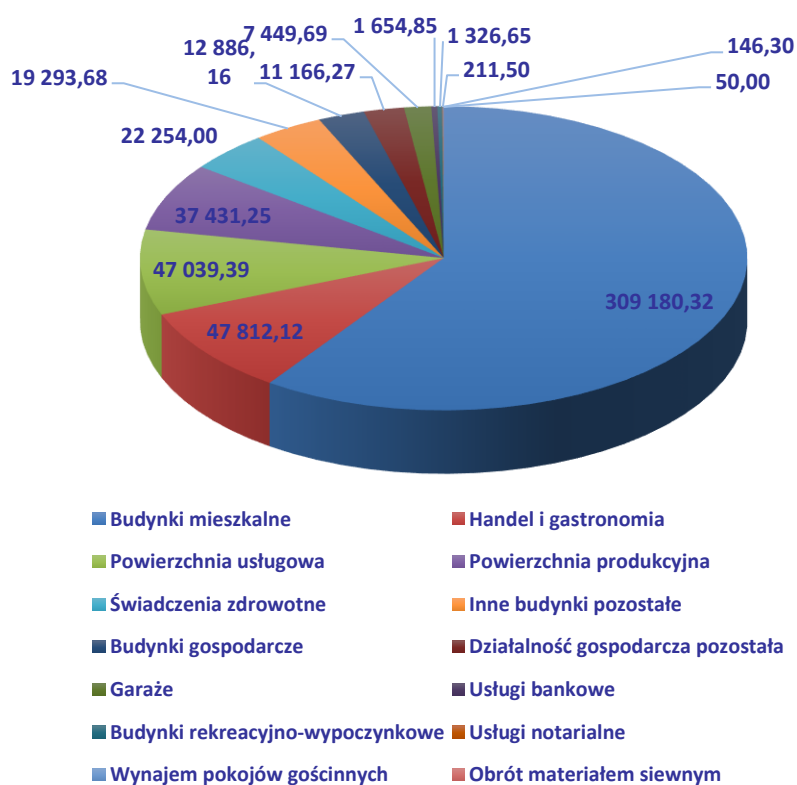


- |                                    |                                     |
|------------------------------------|-------------------------------------|
| ■ Budynki mieszkalne               | ■ Handel i gastronomia              |
| ■ Powierzchnia usługowa            | ■ Powierzchnia produkcyjna          |
| ■ Świadczenia zdrowotne            | ■ Inne budynki pozostałe            |
| ■ Budynki gospodarcze              | ■ Działalność gospodarcza pozostała |
| ■ Garaże                           | ■ Usługi bankowe                    |
| ■ Budynki rekreacyjno-wypoczynkowe | ■ Usługi notarialne                 |
| ■ Wynajem pokoiw gościnnych        | ■ Obrót materiałem siewnym          |

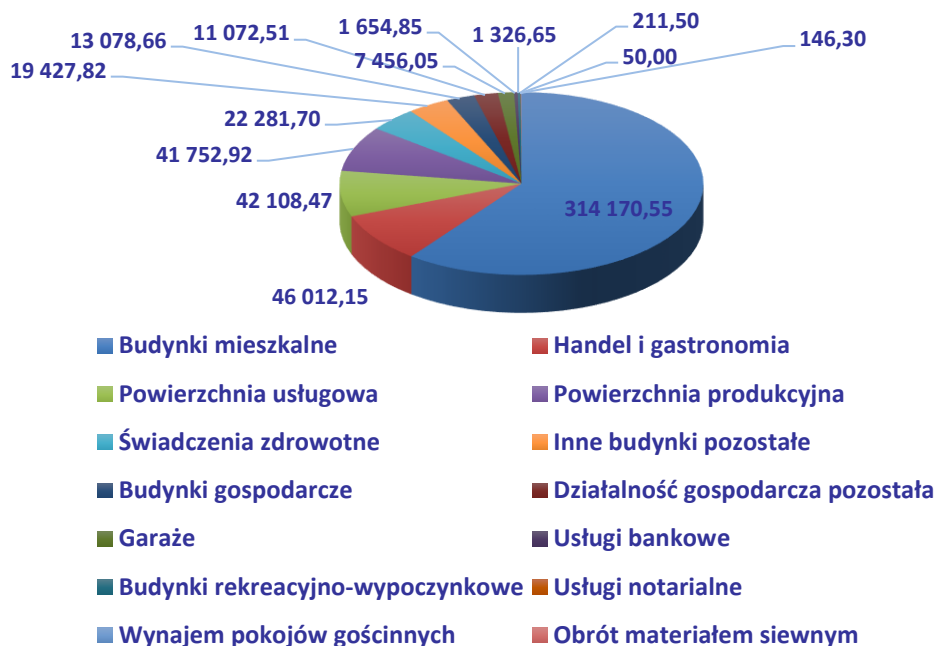
## Powierzchnia budynków w m<sup>2</sup> w 2017 roku ogółem 510 825,80 m<sup>2</sup> w tym:



## Powierzchnia budynków w m<sup>2</sup> w 2018 roku ogółem 517 902,18 m<sup>2</sup> w tym:

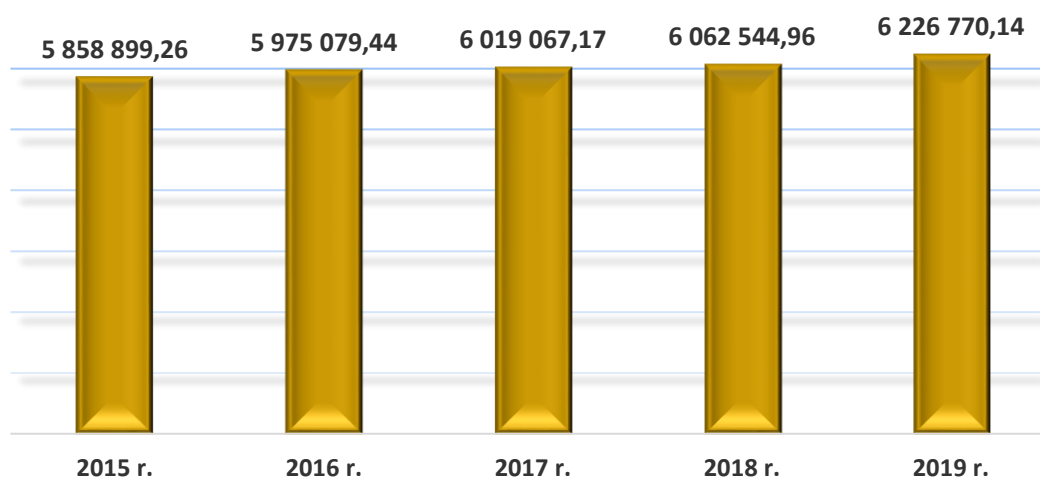


## Powierzchnia budynków w m<sup>2</sup> w 2019 roku ogółem 520 750,13 m<sup>2</sup> w tym:



Porównując wykresy za rok 2018 i 2019 dotyczące ogólnej powierzchni do opodatkowania można wywnioskować, że w 2019 roku na terenie Suchej Beskidzkiej przybyło **3 213 m<sup>2</sup>** powierzchni użytkowej budynków.

## Należny podatek od nieruchomości (zł) w latach 2015 do 2019



Opodatkowaniu podlegają również grunty, a stawka uzależniona jest od przeznaczenia określonego w ewidencji gruntów i budynków prowadzonej przez Starostwo Powiatowe. Na dzień 31 grudnia 2019 roku opodatkowanych było **613 956,81 m<sup>2</sup>** gruntów związanych z działalnością gospodarczą oraz **1 368 961,42 m<sup>2</sup>** gruntów pozostałych.

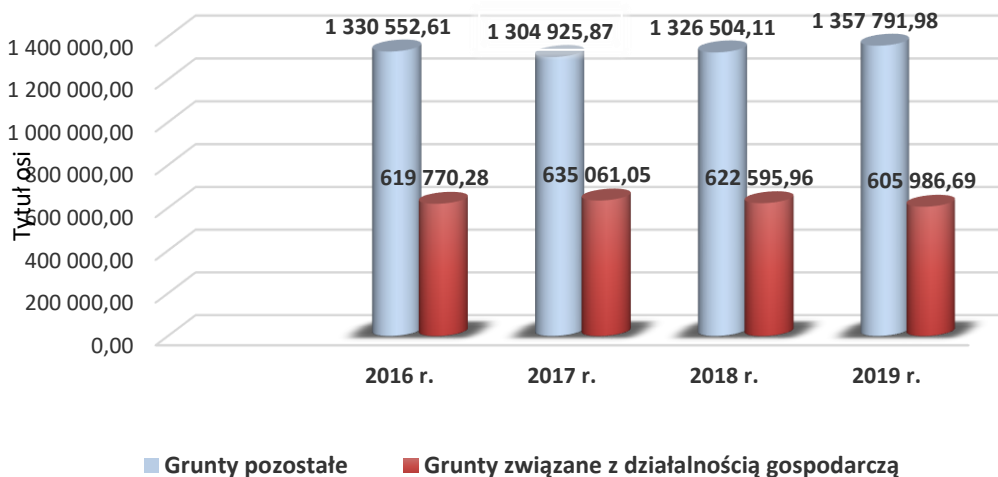
**Powierzchnia gruntów ogółem objęta opodatkowaniem (w m<sup>2</sup>)  
w latach 2016 - 2019**

**2016 r. - 1 950 322,89 m<sup>2</sup>**

**2017 r. - 1 939 986,92 m<sup>2</sup>**

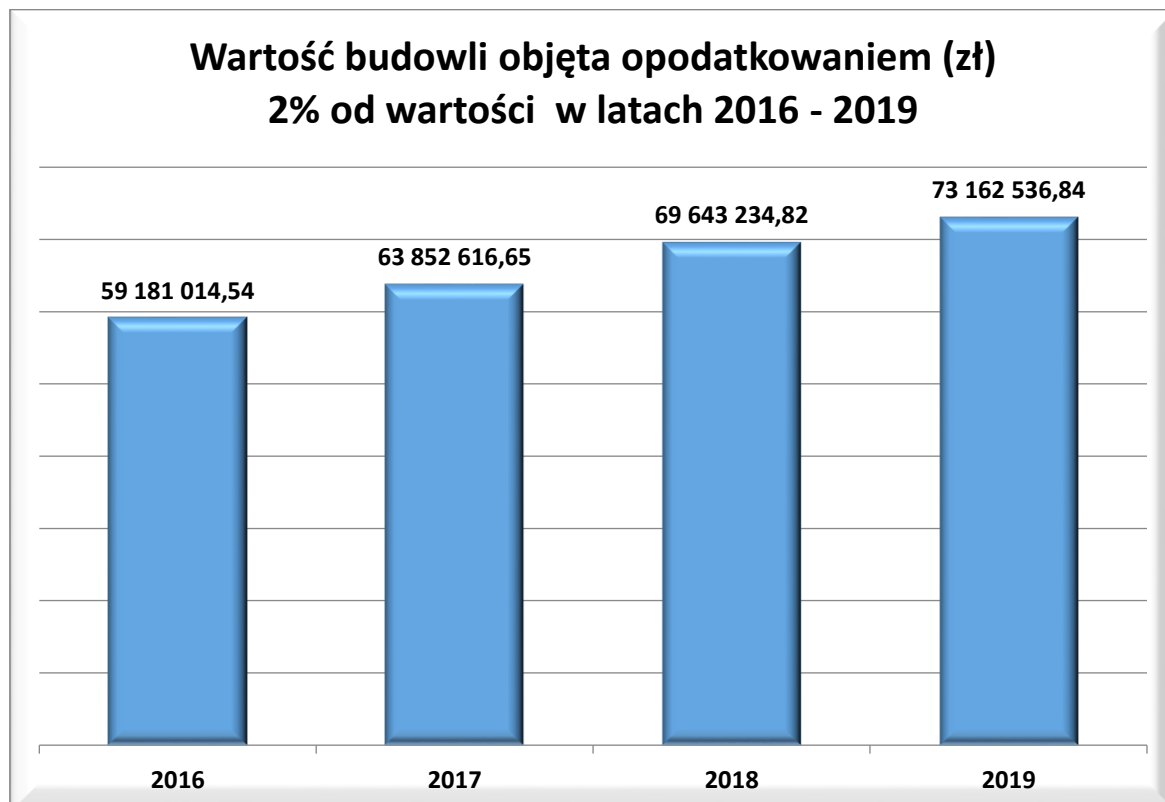
**2018 r. - 1 949 100,07 m<sup>2</sup>**

**2019 r. - 1 982 918,23 m<sup>2</sup>**

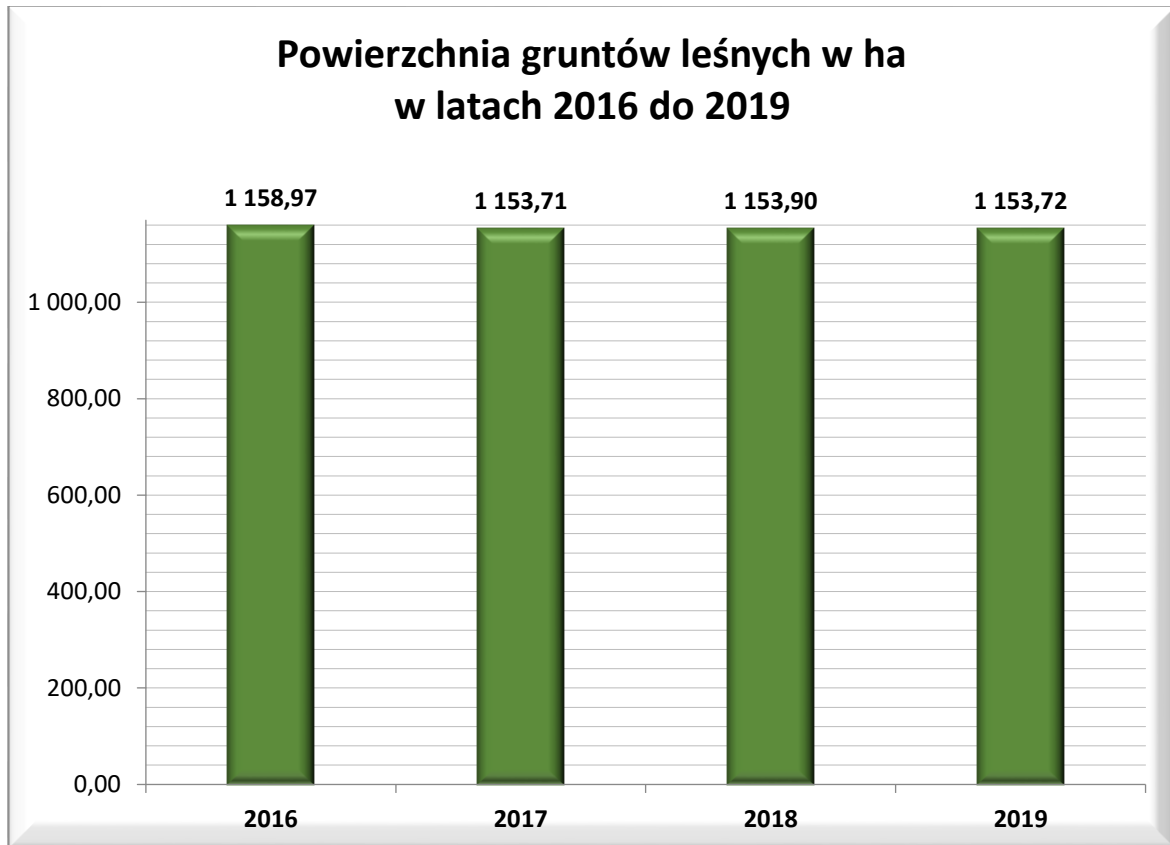


Różnice powierzchni gruntów do opodatkowania wynikają z aktualizacji oznaczeń dokonanych przez Wydział Geodezji Starostwa Powiatowego w Suchej Beskidzkiej dotyczącej klasyfikacji używanej w ewidencji gruntów i budynków.

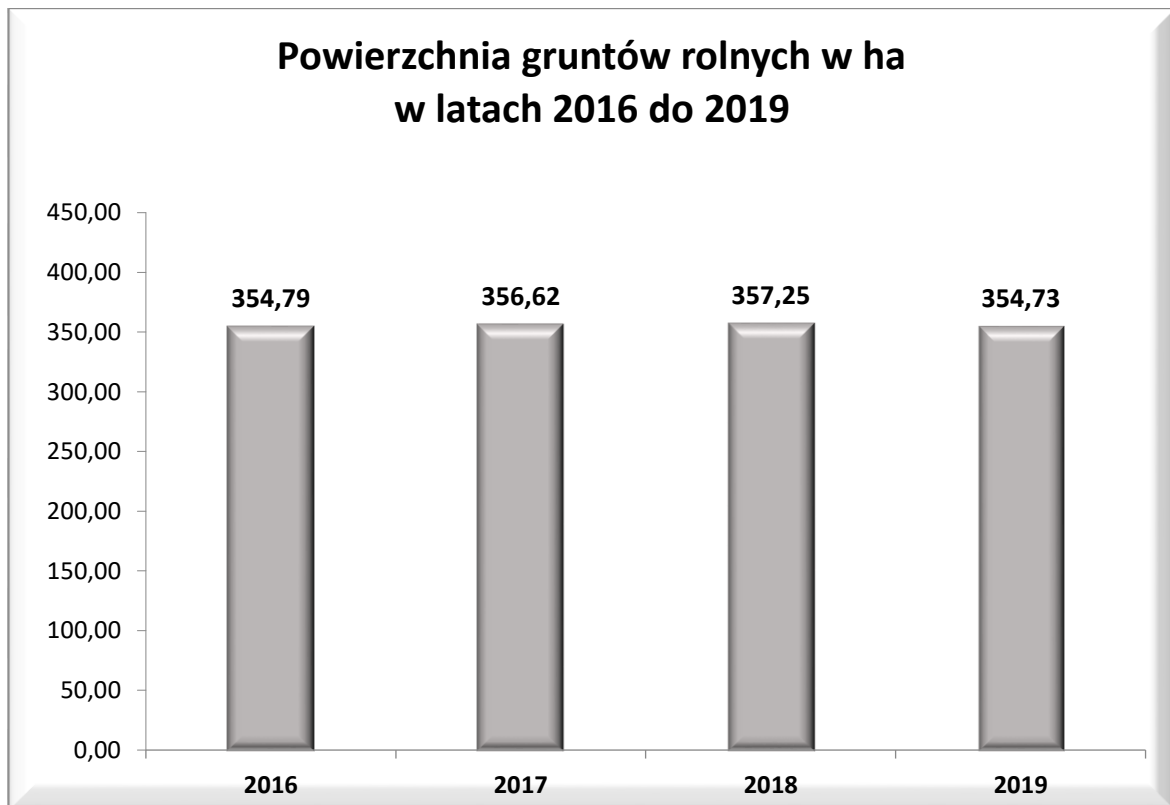
**Wartość budowli objęta opodatkowaniem (zł)  
2% od wartości w latach 2016 - 2019**



## Podatek leśny



## Podatek rolny





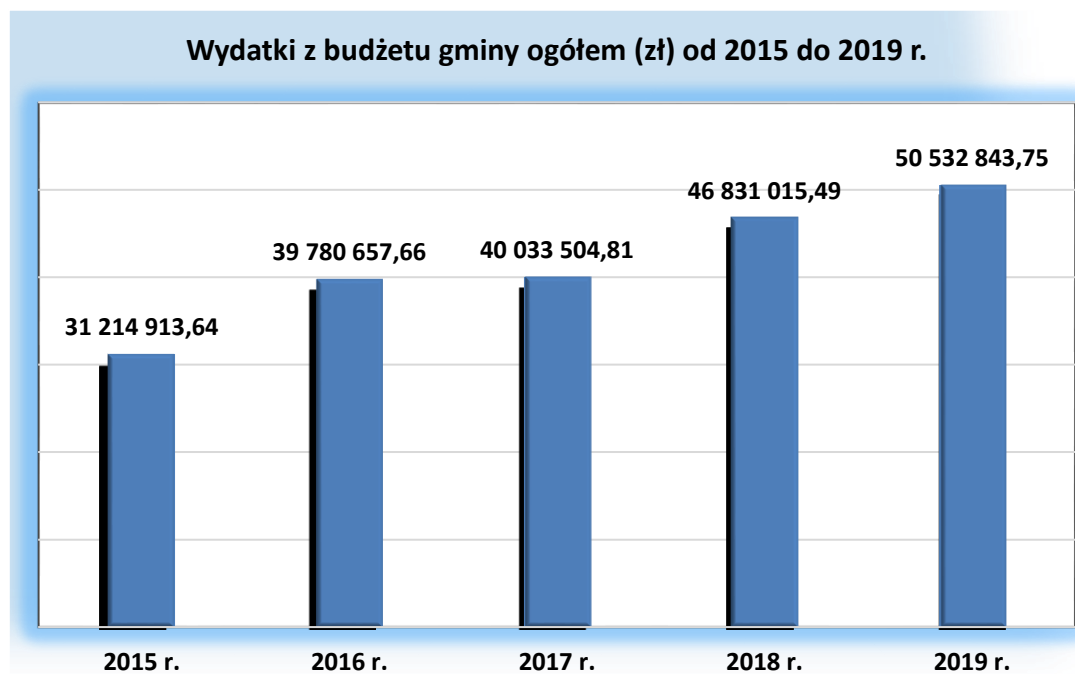
W Suchej Beskidzkiej stawki podatku od nieruchomości od 2013 do 2019 roku pozostawały na takim samym poziomie. Od 01 stycznia 2018 roku gmina stosuje także ulgi w zakresie zwolnień z podatku od nieruchomości powierzchni mieszkalnych dla właścicieli i posiadaczy nieruchomości, którzy stosują ekologiczne źródła ciepła. Na koniec 2019 roku powierzchnia objęta ulgą wynosiła 125 794,82 m<sup>2</sup> i była większa od roku poprzedniego o 24 725,43 m<sup>2</sup>. Skorzystało z niej łącznie 1578 podatników tj. o 184 więcej w porównaniu z rokiem 2018. Stosowana jest również ulga od budowli, które służą do wytwarzania wody ich wartość to kwota 6 110 644,52 zł, co przy stawce 2 % od wartości daje kwotę 122 212,89 zł należnego podatku objętego ulgą.

Ponadto w Suchej Beskidzkiej ustawowo zwolniona od podatku jest powierzchnia użytkowa obiektów związanych głównie z oświatą i wychowaniem, która na dzień 31 grudnia 2019 roku wynosi **163 642,56 m<sup>2</sup>**.

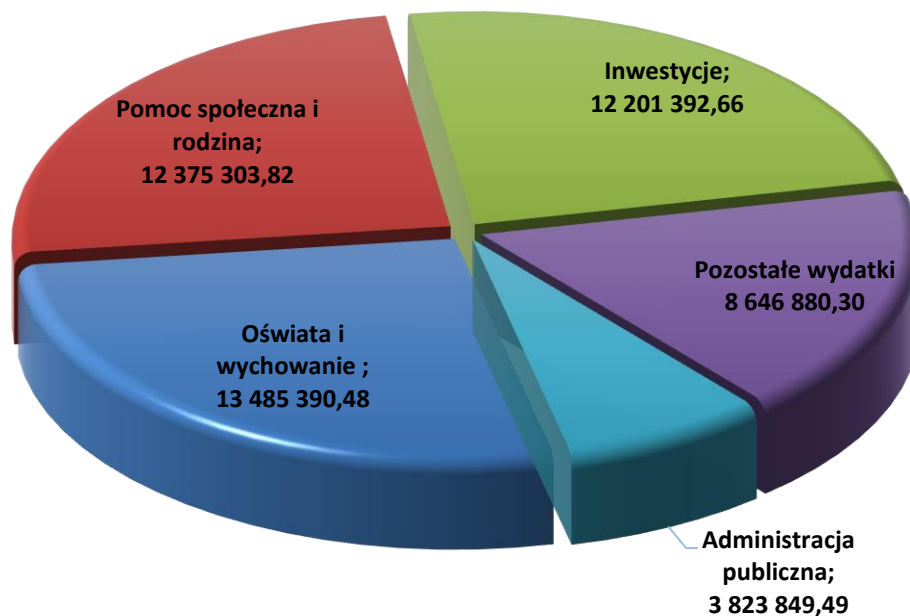
### WYDATKI

Wydatki budżetowe gminy w 2019 roku stanowią kwotę **50 532 843,75 zł**, w tym wydatki inwestycyjne wyniosły **12 201 392,66 zł**. Z powyższego wynika, że niemal co czwarta złotówka z budżetu została przeznaczona na rozwój miasta (24 %).

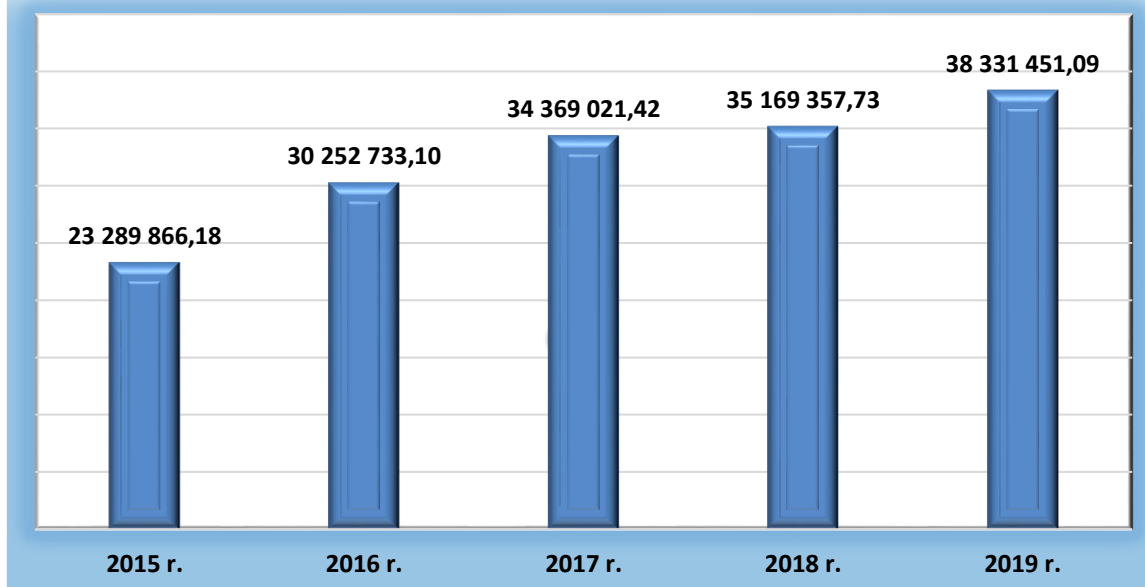
Kwota 38 331 451,09 zł, czyli 76% to wydatki bieżące. Wydatki budżetu Gminy w 2019 roku w porównaniu z latami 2015 - 2018 obrazuje poniższe zestawienie:



## Kwotowe zestawienie najważniejszych wydatków budżetowych w 2019 roku

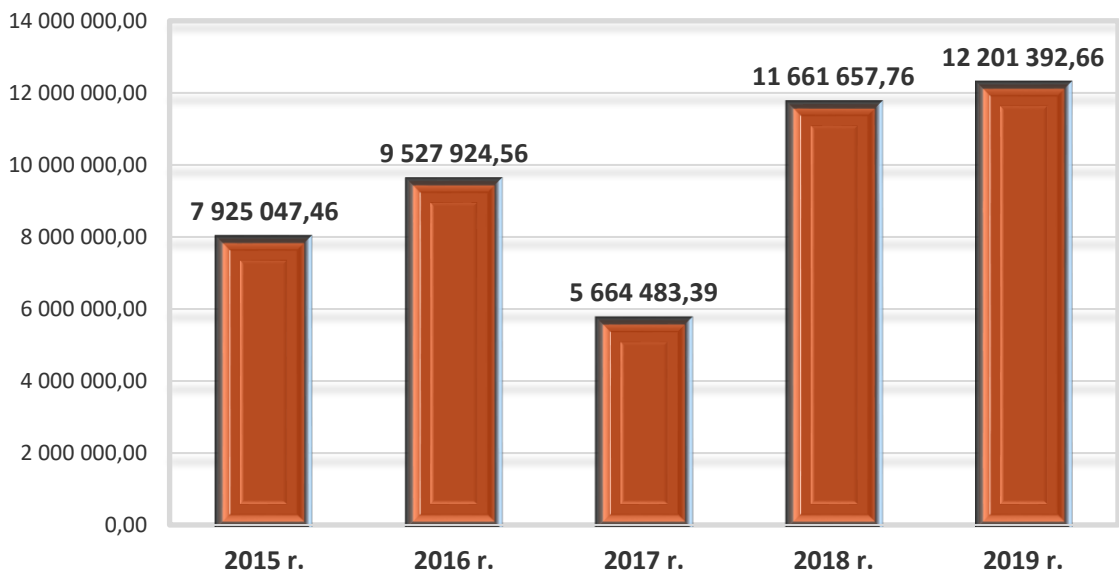


### Wydatki bieżące (zł)



Znaczny wzrost wydatków bieżących notowany na przestrzeni ostatnich lat wynika przede wszystkim z polityki socjalnej państwa i zwiększenie środków na pomoc społeczną w tym m.in. wprowadzenie 500+, 300+ itp.

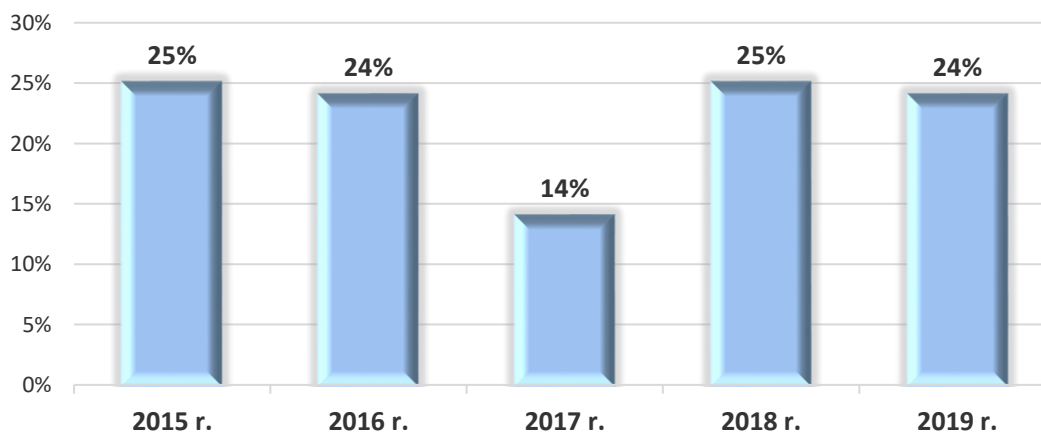
### Wydatki inwestycyjne w 2019 roku z porównaniem z latami 2015 - 2018 (zł)



Największy udział środków inwestycyjnych w 2019 r. zawiera dział 921 Kultura i ochrona dziedzictwa narodowego, jest to kwota **8 376 621,63 zł** z przeznaczeniem na budowę Centrum Kultury i Filmu w kwocie **7 756 107,19 zł**, na odbudowę zabytkowej oranżerii w zespole zamkowo-parkowym kwota **487 741,17 zł** oraz zakup sceny mobilnej w kwocie **118 005,27 zł**. Kolejne pozycje to ochrona środowiska, na którą zostało wydatkowane 2 480 613,73 zł /kanalizacje sanitarne, likwidacja niskiej emisji/, a także remonty, modernizacja i rozbudowa infrastruktury drogowej kwota 598 255,46 zł.

Procentowy udział wydatków inwestycyjnych w ogólnych wydatkach budżetu w roku 2019 w porównaniu z latami poprzednimi przedstawia poniższy wykres

### Udział wydatków inwestycyjnych w wydatkach ogółem w latach 2015 - 2019

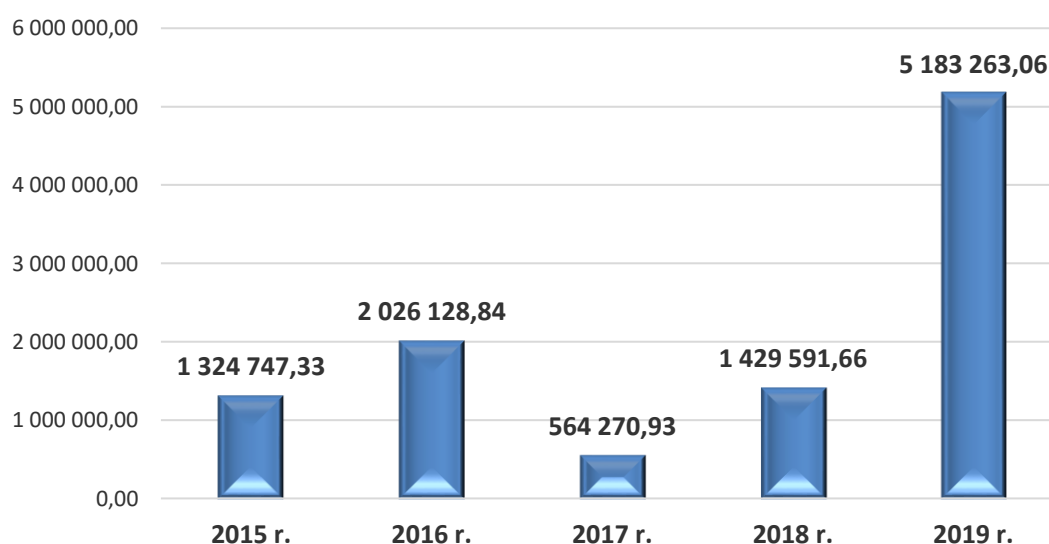


## PRZYCHODY I ROZCHODY

Pojęcie „przychody” w budżecie oznacza wpływy do budżetu m.in. z otrzymanych pożyczek i kredytów, obligacji. Zalicza się do nich również kwoty pozostałe z lat ubiegłych oraz środki finansowe pochodzące ze spłat pożyczek udzielonych w latach poprzednich przez gminę.

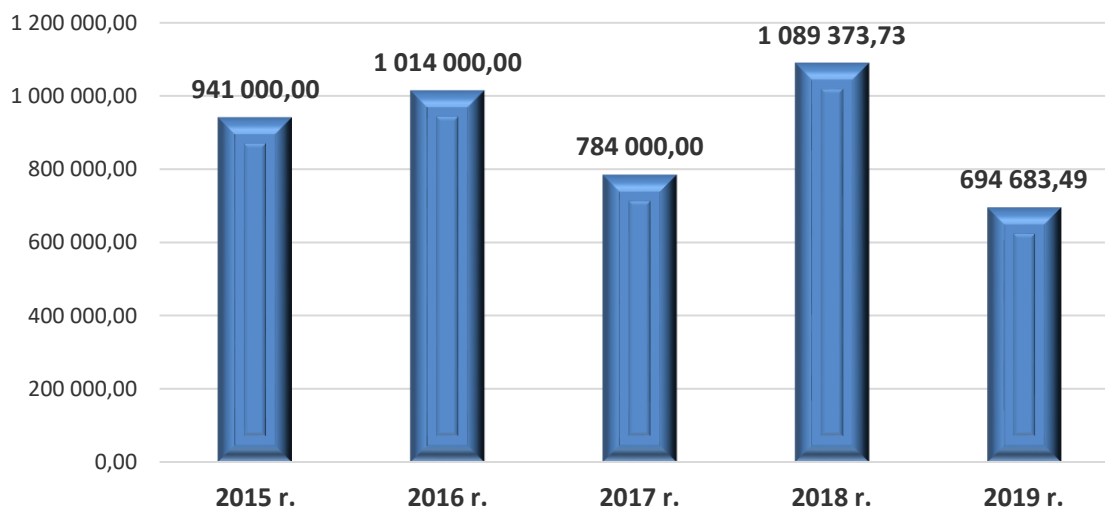
W 2019 r. przychody w budżecie gminy stanowiły kwotę 5 183 263,06 zł, z tego pożyczki preferencyjne w wysokości 1 637 850 zł otrzymane z WFOŚiGW w Krakowie z przeznaczeniem na realizację kanalizacji sanitarnych 1 260 850 zł, na likwidację niskiej emisji w gminie w kwocie 377 000 zł, kredyt na realizację inwestycji w kwocie 3 100 000 zł, w tym na budowę Centrum Kultury i Filmu im. B. Wildera, kwota wolna pozostała z 2018 r. tj. 414 413,06 zł.

### **Przychody gminy (zł) w 2019 roku w porównaniu z latami ubiegłymi**



„Rozchody” to wydzielone w budżecie środki przeznaczone na spłatę pożyczek i kredytów, a także na udzielanie z budżetu gminy pożyczek innym podmiotom i jednostkom. Rozchody w roku 2019 stanowiły kwotę ogółem 694 683,49 zł, z tego 238 696,81 zł przeznaczono na spłatę pożyczek do WFOŚiGW w Krakowie oraz na spłatę rat kredytu w kwocie 380 000 zł do Banku. Gmina udzieliła również z własnego budżetu pożyczkę w kwocie 75 986,68 zł na ogrodzenie cmentarza w związku z realizacją projektu dotowanego ze środków unijnych.

## Rozchody gminy (zł) w 2019 roku oraz w latach poprzednich



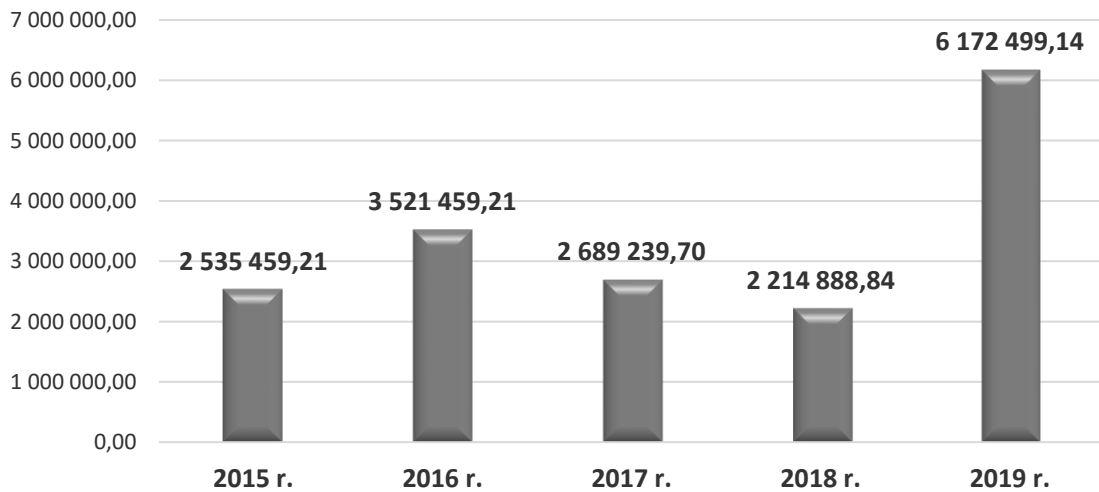
### 4.2. STAN ZADŁUŻENIA MIASTA

Na dzień 31.12.2019 r. zadłużenie miasta wyniosło 6 172 499,14 zł, co stanowi 12,95 % wykonanych dochodów. W porównaniu z rokiem 2018 dług gminy zwiększył się o kwotę 3 957 610,30 zł. Kwotą długu stanowią preferencyjne pożyczki (z możliwością umorzeń oraz z niskim oprocentowaniem) oraz kredyty na realizację zadań inwestycyjnych, które wynoszą łącznie 4 300 000 zł, w tym kredyt inwestycyjny z Banku Spółdzielczego na zakup Zespołu Zamkowo-Parkowego w kwocie 1 200 000 zł oraz na budowę Centrum Kultury i Filmu 3 100 000 zł.

Natomiast z tytułu preferencyjnych pożyczek zaciągniętych na inwestycje, do spłaty w WFOŚiGW w Krakowie pozostaje kwota 1 872 499,14 zł. Środki te były przeznaczone na budowę kanalizacji sanitarnych oraz na dotację mieszkańcom do wymiany pieców (ograniczenie niskiej emisji). Pojęcie „preferencyjna pożyczka” z WFOŚiGW w Krakowie oznacza, że po spłacie co najmniej połowy pożyczki, gmina może ubiegać się o częściowe umorzenie pozostałej kwoty. W 2019 r. gmina uzyskała umorzenie dwóch pożyczek w łącznej kwocie 161 542,89 zł z tytułu budowy kanalizacji sanitarnych na os. Chudziakówka i os. Bogdanówka-Borki na podstawie uchwał Zarządu WFOŚiGW w Krakowie z dnia 10.12.2018 r.

Poniższe zestawienie obrazuje kształtowanie się zadłużenia gminy na koniec każdego roku poczynając od 2015 do 2019.

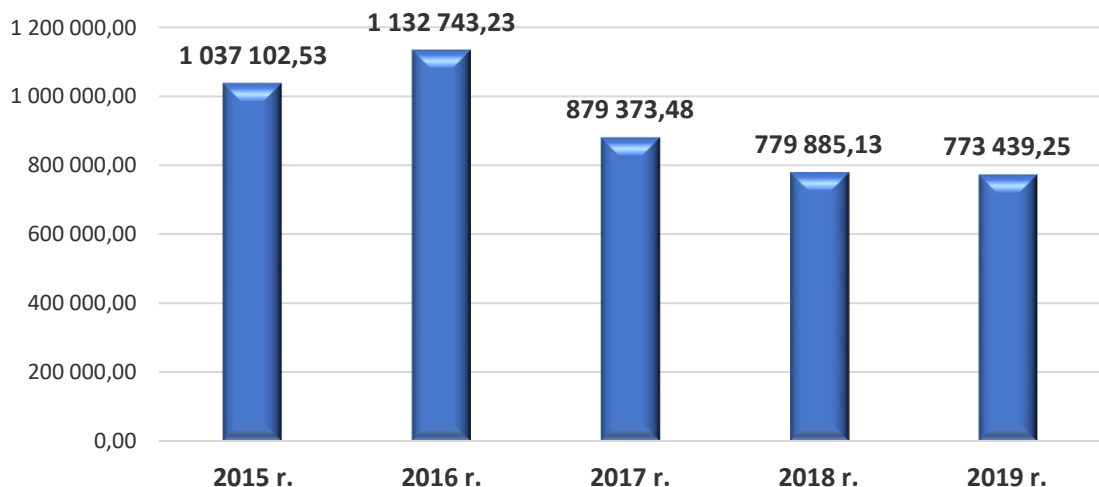
### Zadłużenie gminy (zł) 2015 - 2019 r



Gmina Sucha Beskidzka na podstawie umowy poręczenia zawartej w dniu 12.06.2014 r. z WFOŚiGW w Krakowie udzieliła poręczenia dla Związku Gmin Dorzecza Górnej Skawy Świnna Poręba z siedzibą w Suchoj Beskidzkiej w kwocie **375 512 zł** na modernizację Rejonowej Sortowni i Składowiska Odpadów Komunalnych w Suchoj Beskidzkiej na okres do 31.12.2025 r. Do końca 2018 r. gmina z tego tytułu nie poniosła żadnych wydatków, które obciążały budżet gminy.

Wydatki związane z obsługą długu publicznego wyniosły **78 755,76 zł**. łączna kwota jaką gmina przeznaczyła na spłatę rat kredytów, pożyczek łącznie z odsetkami wyniosła kwotę **773 439,25 zł**, co daje wskaźnik 1,53 %. Wydatki te wykazują tendencję malejącą, co obrazuje poniższe zestawienie:

### Wydatki gminy związane z obsługą długu (zł) w 2019 roku oraz w latach poprzednich



Finanse gminy wg wieloletniej prognozy finansowej gminy opracowanej do 2030 roku wykazują pełną realizację zadań obligatoryjnych gminy, obsługę i spłatę długu wynikającą z harmonogramów spłat pożyczek i kredytów oraz odsetek, zwrot pożyczek do budżetu udzielonych przez gminę a także zapewniają dalszy dynamiczny rozwój gminy poprzez budowę lub rozbudowę i modernizację infrastruktury miejskiej, a także prowadzona polityka podatkowa sprzyja rozwojowi firm prowadzącym działalność w naszym mieście, a także konkurencyjności na rynku.

## 5. GOSPODARKA KOMUNALNA I MAJĄTEK GMINY

### 5.1. GOSPODARKA NIERUCHOMOŚCIAMI

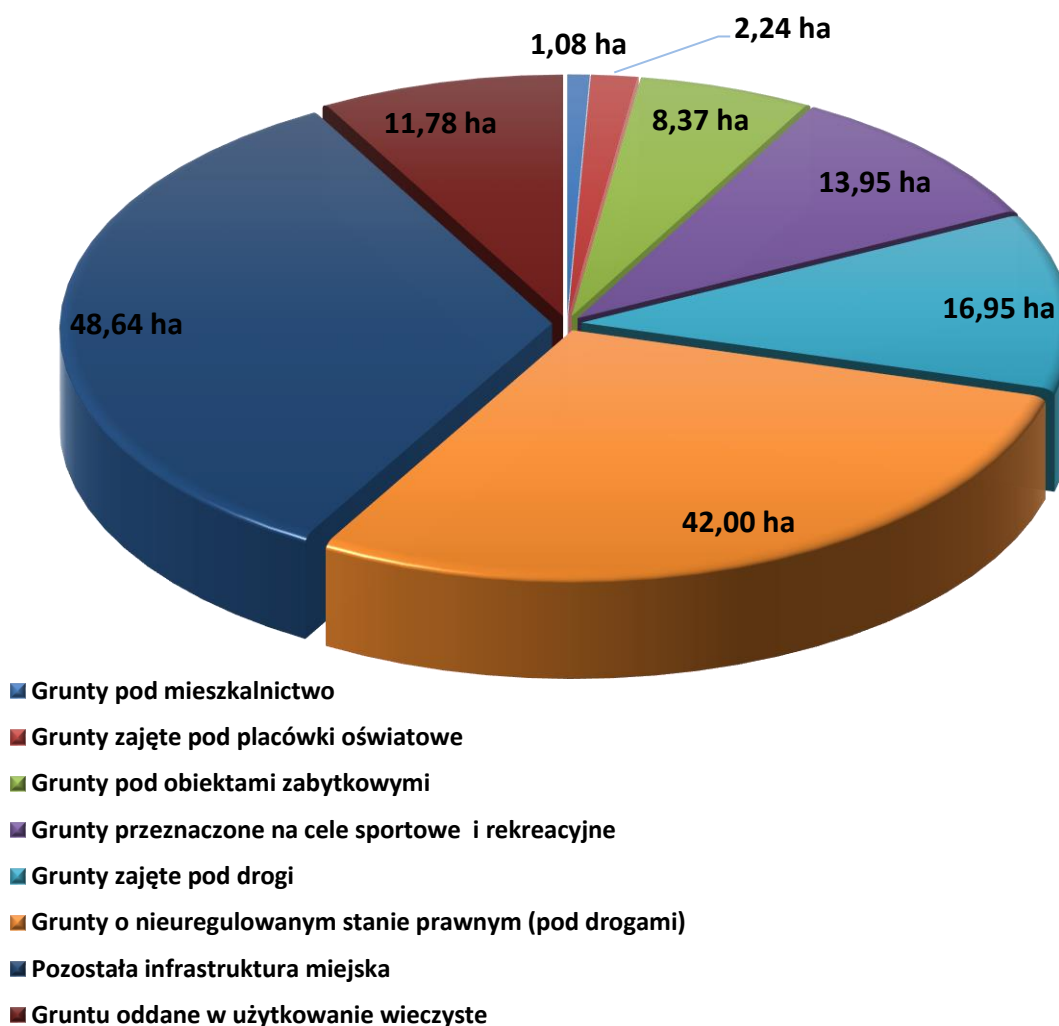
#### ZASOBY GRUNTOWE

Na koniec grudnia 2019 r. Gmina Sucha Beskidzka dysponowała nieruchomościami o łącznej powierzchni **144,5205 ha**, w tym ok. 42 ha to grunty o nieuregulowanym stanie prawnym oraz poszczególnymi udziałami w 21 działkach. W porównaniu ze stanem z roku 2018, zasoby zmniejszyły się o **1,3125 ha**. W ciągu 2019 roku przybyło 1,0699 ha – z czego prawie 1 ha stanowiły grunty zajęte pod drogi wewnętrzne, które zostały skomunalizowane, a ubyło 2,3824 ha, co spowodowane było przede wszystkim przekształceniem użytkowania wieczystego w prawo własności nieruchomości. Gospodarowanie nieruchomościami odbywa się na podstawie przepisów ustawy z dnia 21 sierpnia 1997 r. o gospodarce nieruchomościami, decyzji administracyjnych oraz odrębnych umów cywilnoprawnych.

Oprócz gruntów stanowiących własność Gminy na terenie miasta znajdują się nieruchomości, które w dalszym ciągu pozostają jedynie we władaniu samorządu Suchoj Beskidzkiej. Problem regulacji stanu prawnego dotyczy w szczególności gruntów przeznaczonych pod drogi wewnętrzne. Pomimo, że nieruchomości te są faktycznie utrzymywane przez Gminę, nie dysponuje ona wobec nich prawem własności, ujawnionym w księdze wieczystej. Regulacja stanu prawnego tych gruntów to proces skomplikowany, a sama procedura nie jest jednoznacznie określona przez obowiązujące przepisy prawne. Niemniej w 2019 r. rozpoczęte zostały działania w tym zakresie, a pierwszy etap prac związanych z regulacją gruntów i komunalizacją zakończył się sukcesem. Na mocy decyzji Wojewody Małopolskiego z dnia 27 listopada 2019 r. Gmina nabyła prawo do gruntów, zajętych pod drogi wewnętrzne przy ul. Podksiężu.

Obecnie na terenie miasta znajduje się ok. 500 działek o łącznej powierzchni ponad 42 ha będących jedynie we władaniu Gminy, a regulacja ich stanu prawnego będzie jednym z priorytetów w najbliższych latach.

## Podział gruntów ze względu na przeznaczenie wg stanu na dzień 31 grudnia 2019 roku

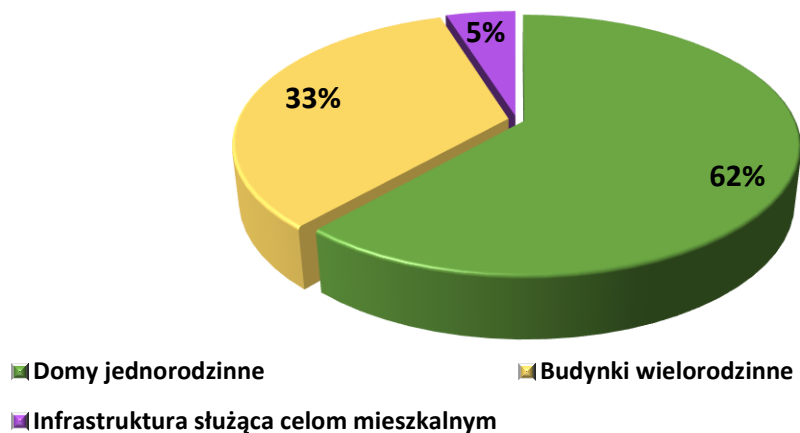


### PRZEKSZTAŁCENIE PRAWA UŻYTKOWANIA WIECZYSTEGO W PRAWO WŁASNOŚCI

Na mocy przepisów ustawy z dnia 20 lipca 2018 r. nastąpiło przekształcenie prawa użytkowania wieczystego w prawo własności nieruchomości wykorzystywanych na cele mieszkaniowe, położonych przy ul. Armii Krajowej, ul. Nad Stawami, ul. Źródlanej, ul. 29 Stycznia, ul. Konopnickiej, ul. 3 Maja oraz ul. Słonecznej o łącznej powierzchni 1,2941 ha oraz pod blokami na osiedlach: Beskidzkim, Na Stawach oraz ul. Mickiewicza o łącznej powierzchni 0,7054 ha. Przekształceniu uległy także grunty zabudowane budynkami umożliwiającymi racjonalnie i prawidłowe korzystanie z budynków mieszkalnych o powierzchni 0,1027 ha. W użytkowaniu wieczystym pozostały tereny, przeznaczone pod mieszkalnictwo, które w chwili wejścia przepisów ww. ustawy były niezabudowane lub obiekty na nich posadowione nie zostały oddane do użytku.

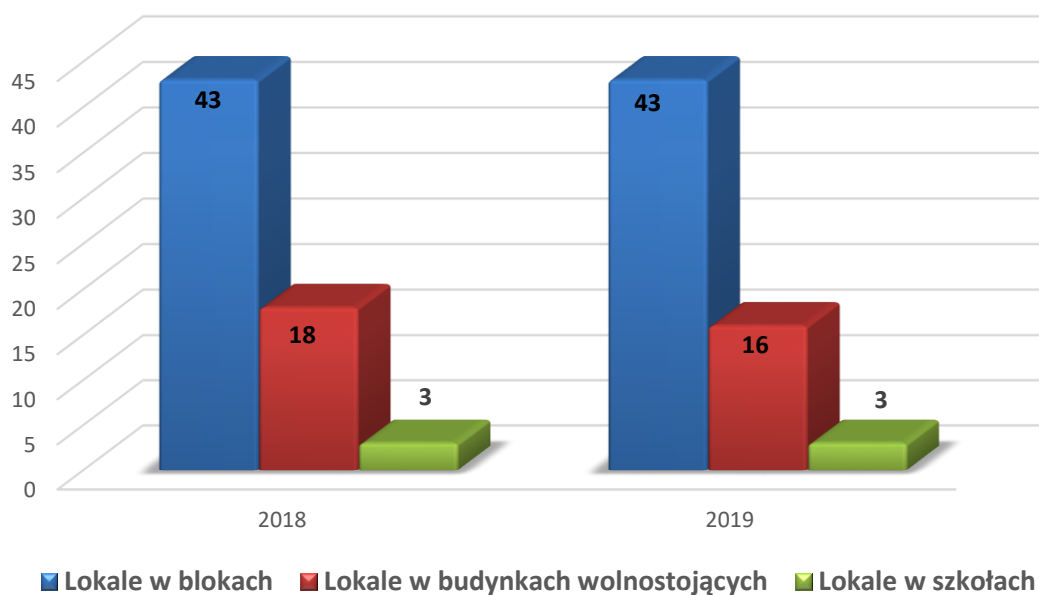


### Przekształcenie prawa użytkowania wieczystego z podziałem na rodzaj zabudowy

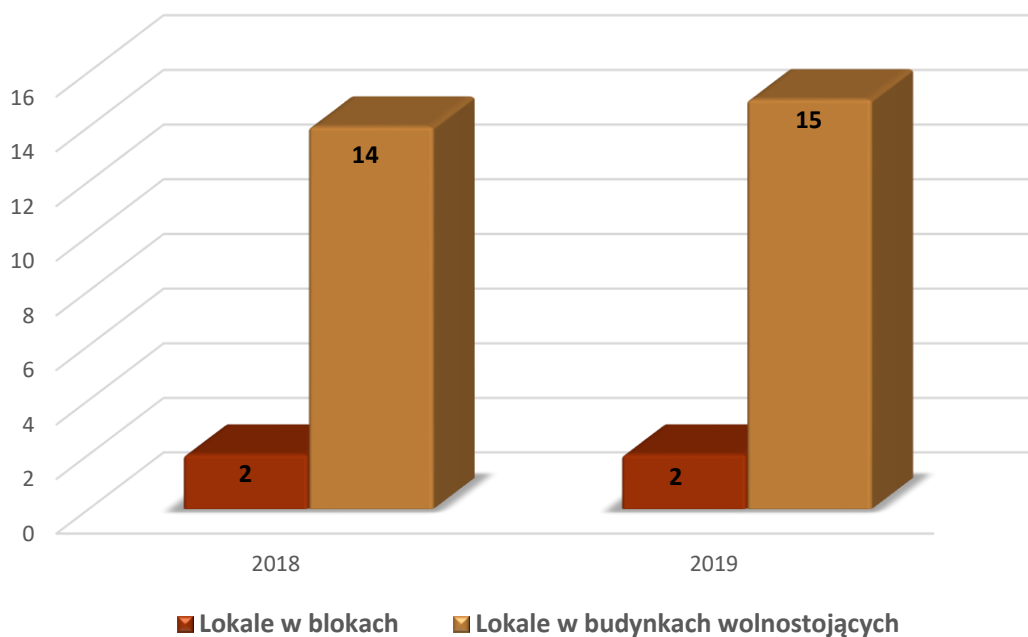


### ZASOBY MIESZKANIOWE GMINY SUCHA BESKIDZKA

#### Zasoby mieszkaniowe gminy Sucha Beskidzka bez lokali socjalnych wg stanu na 31 grudnia 2019 roku w porównaniu z rokiem poprzednim

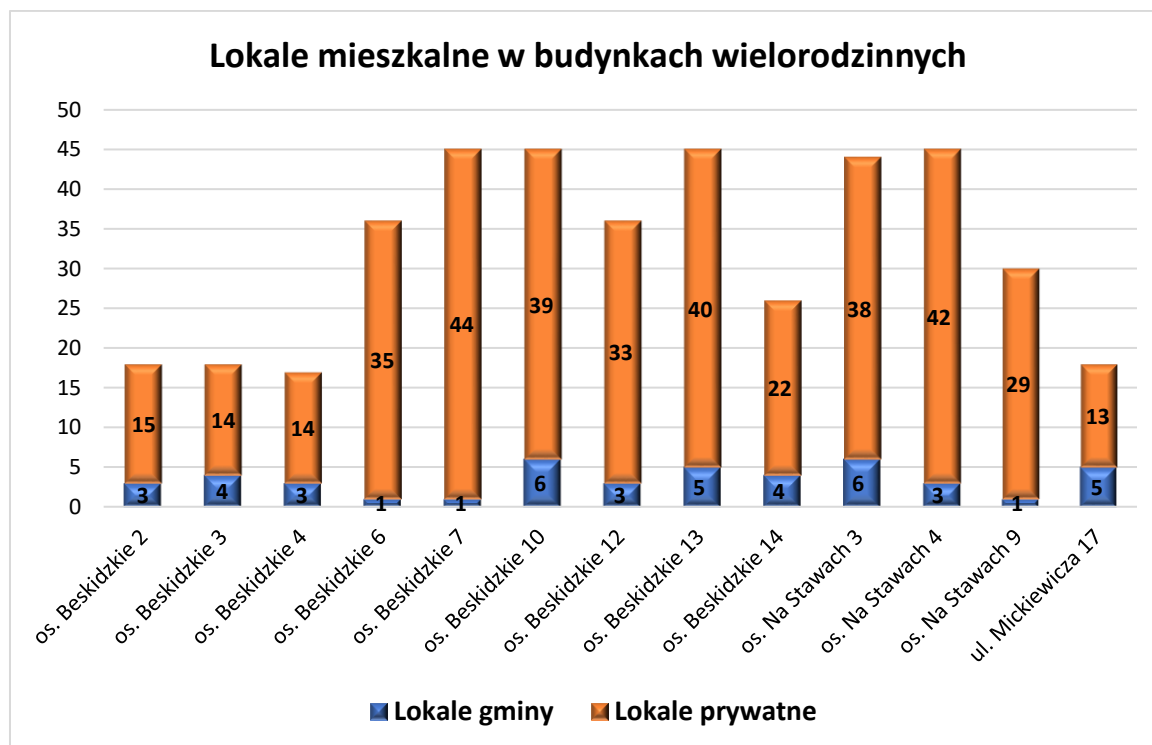


## Lokale socjalne wg stanu na 31 grudnia 2019 roku w porównaniu z rokiem poprzednim



W 2019 r. został sprzedany jeden lokal mieszkalny o powierzchni 36,37 m<sup>2</sup> znajdujący się w budynku położonym przy ul. J. Piłsudskiego 26 w Suchej Beskidzkiej za kwotę 25.920,00 zł.

## Lokale mieszkalne w budynkach wielorodzinnych



Przeprowadzono prace remontowe w lokalu mieszkalnym w bloku nr 17 przy ul. Mickiewicza. Koszt robót wyniósł 15.610,89 zł. Ponadto Gmina wynajmuje jedno mieszkanie od osoby prywatnej, co podyktowane zostało koniecznością zapewnienia lokalu zamiennego dla lokatora posiadającego prawo do mieszkania komunalnego. Koszty wynajmu pokrywane są z budżetu gminnego i stanowią rocznie ok.15 tys. zł, z czego najemca zwraca jedynie 5,4 tys. zł.

### **POZOSTAŁE OBIEKTY I ICH STAN**

Obiekty i lokale należące do miasta Suche Beskidzka podlegają corocznej kontroli i sprawdzaniu stanu technicznego, sposobu użytkowania oraz zgodności dokumentacji z obowiązującymi przepisami prawa. Remonty oraz modernizacja obiektów prowadzona jest systematycznie, w miarę potrzeb i możliwości finansowych Gminy.

#### 1. Budynki administracji publicznej i opieki zdrowotnej:

| Lp. | Lokalizacja            | Obiekt                                    | Stan budynku |
|-----|------------------------|---|--------------|
| 1.  | ul. Mickiewicza 19     | Urząd Miasta Sucha Beskidzka              | dobry        |
| 2.  | ul. J. Piłsudskiego 23 | Biblioteka Suska.<br>Prokuratura Rejonowa | dobry        |
| 3.  | ul. Handlowa 1         | Miejska Przychodnia Zdrowia               | dobry        |

W 2019 roku w budynku Urzędu Miasta wykonano przebudowę pomieszczeń Biura Obsługi Mieszkańców, której koszt wyniósł 19.680,00 zł. Ponadto przeprowadzono remont serwerowni za kwotę 8.290,20 zł oraz dokonano przebudowy sanitariatów. Wartość przeprowadzonych robót wraz z opracowaniem dokumentacji projektowej wyniosła 161.388,50 zł.

Budynek Miejskiej Przychodni Zdrowia jest używany i utrzymywany we właściwym stanie technicznym przez tę jednostkę organizacyjną Gminy.

#### 2. Obiekty oświatowe, sportu i rekreacji:

| Lp. | Lokalizacja          | Obiekt                           | Stan obiektu |
|-----|----------------------|----------------------------------|--------------|
| 1.  | ul. płk. T. Semika 3 | Szkoła Podstawowa Nr 1           | dobry        |
| 2.  | ul. Zasypanicka 1    | Szkoła Podstawowa Nr 2           | dobry        |
| 3.  | ul. Błądzonka 118    | Filia Szkoły Podstawowej Nr 2    | dobry        |
| 4.  | ul. Mickiewicza 23   | Miejskie Przedszkole Samorządowe | dobry        |
| 5.  | ul. Handlowa 2       | Miejska Świetlica Profilaktyczna | dobry        |

|    |                    |   |  |
|----|--------------------|---|--|
| 6. | Stadion Sportowy   | Budynki przy stadionie sportowym „Babia Góra” | Trzy budynki drewniane przeznaczone do rozbiórki |
| 7. | ul. płk. T. Semika | Boisko sportowe „Orlik”                       | dobry  |

3. Gminne lokale użytkowe:

| Lp. | Adres  | Przeznaczenie lokalu                                  | Stan budynku                 |
|-----|--|---|------------------------------|
| 1.  | os. Beskidzkie 6   | handel  | dobry                        |
| 2.  | os. Beskidzkie 14  | handel  | dobry                        |
| 3   | Rynek 16   | oświata, OSP  | dobry                        |
| 4.  | ul. Mickiewicza 20   | usługi, (stare przedszkole)                           | zły                          |
| 5.  | ul. Przemysłowa 6<br>budynek gospodarczy                     | garaż, magazyn  | wymaga remontu lub rozbiórki |
| 6.  | ul. Mickiewicza bud.<br>gosp. murowany<br>(stadion sportowy) | usługi  | wymaga remontu               |
| 7.  | ul. J. Piłsudskiego 23<br>(dawny LOK)                        | budynek użytkowy<br>(garaż, pomieszczenia magazynowe) | wymaga remontu               |

W 2019 r. w lokalach użytkowych znajdujących w części parterowej bloku nr 6, os. Beskidzkie została wymieniona stolarka okienna. Wartość wykonanych prac stanowiła kwotę 14.355,01 zł.

W budynku położonym przy ul. Mickiewicza 20 przeprowadzono prace zabezpieczające w obrębie dachu, których koszt wyniósł 7.380,00 zł. Z uwagi na zły stan techniczny budynek wymaga przeprowadzenia generalnego remontu. Niestety obiekt objęty jest postępowaniem reprivatyzacyjnym i jego stan prawny nie jest definitywnie rozstrzygnięty. Zatem nie jest możliwe podjęcie decyzji o przeznaczeniu środków finansowych na jego remont.

W obiektach użytkowych znajdujących się na terenie stadionu sportowego konieczne jest przeprowadzenie remontu. Budynek gospodarczy przy ul. Przemysłowej 6, w którym znajdują się m.in. garaże, wymaga gruntownego remontu, wymiany dachu, niewykluczona jest również ewentualna decyzja o jego rozbiórce.

#### 4. Obiekty zabytkowe:

| Lp. | Lokalizacja  | Obiekt       | Stan budynku      |
|-----|--------------|--------------|-------------------|
| 1.  | ul. Zamkowa  | Zamek Suski  | dobry             |
| 2.  | ul. Zamkowa  | Oranżeria    | W trakcie remontu |
| 3.  | ul. Role 182 | Dawny zajazd | zły               |

Z uwagi na zły stan techniczny, budynek położony przy ul. Role 182 przekazany Gminie przez TMZS wymaga przeprowadzenia kompleksowego remontu. Obiekt połączony jest z inną nieruchomością należącą do osób prywatnych, które były zainteresowane wykupem części należącej do Gminy. Niestety właściciele sąsiedniej nieruchomości ponownie wycofali się z transakcji.

Od 2018 r. trwają prace zabezpieczające, remontowe i restauratorskie przy zabytkowym obiekcie oranżerii. Ściany obiektu oraz fundamenty zostały wzmocnione, wykonano nowy strop i dach wraz z pokryciem. Ozdobne wieżyczki elewacji frontowej odbudowano i pokryte blachą tytanową.

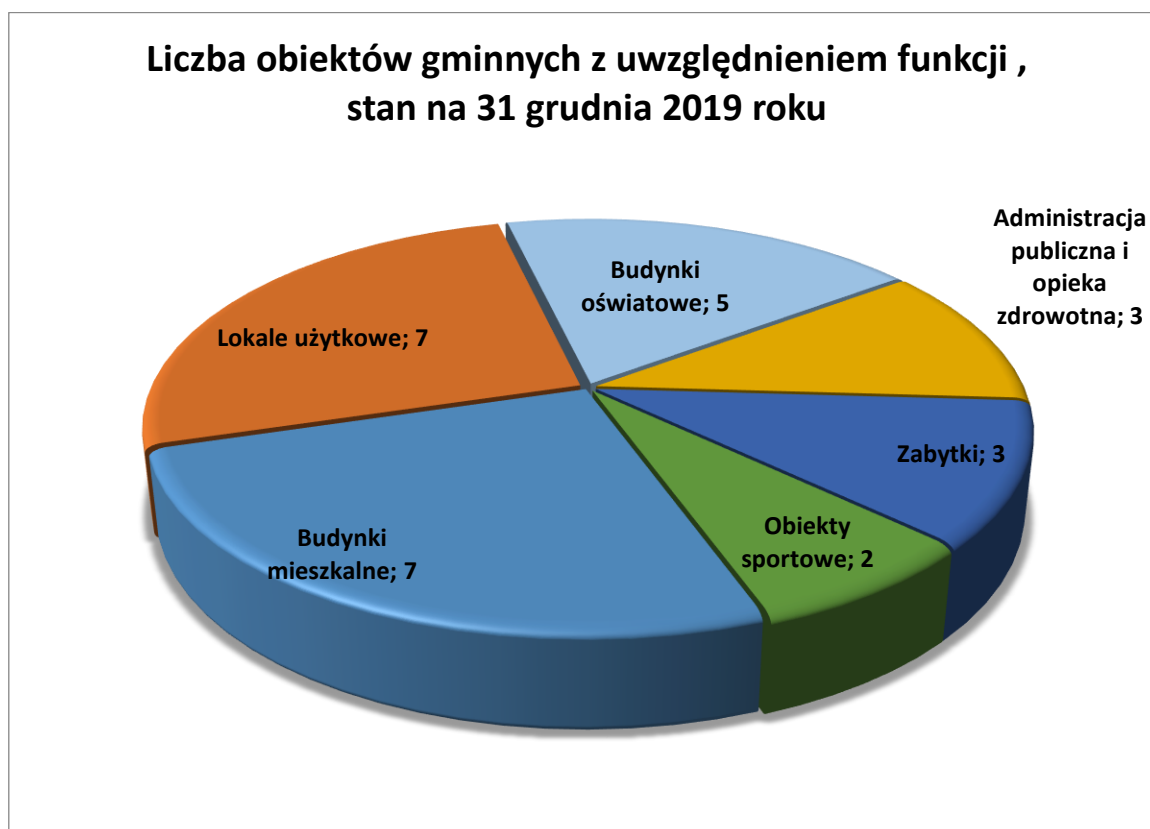
Najważniejszy i najpiękniejszy obiekt zabytkowy, czyli suski zamek został poddany gruntownym pracom remontowym i restauratorskim w zakresie elementów zewnętrznych oraz otoczenia i obecnie prezentuje się pięknie przyciągając turystów. Na terenie parku zamkowego wykonywane są bieżące prace pielęgnacyjne.

#### 5. Budynki mieszkalne:

| Lp. | Adres                  | Stan budynku   |
|-----|------------------------|----------------|
| 1.  | ul. Makowska 24        | wymaga remontu |
| 2.  | ul. Makowska 42        | dobry          |
| 3.  | ul. J. Piłsudskiego 11 | dobry          |
| 4.  | ul. Kościelna 6        | dobry          |
| 5.  | ul. Kościelna 26       | dobry          |
| 6.  | ul. Przemysłowa 6      | dobry          |
| 7.  | ul. Role 79            | dobry          |

W 2019 r. przeprowadzono prace remontowe dachu budynku przy ul. J. Piłsudskiego 11, po dwukrotnym jego uszkodzeniu w wyniku kolizji samochodowej. Ponadto ocieplono strych. Łączny koszt zrealizowanych robót wyniósł 18.036,00 zł. Ogólny stan techniczny budynku

mieszkalnego wielorodzinnego przy ul. Przemysłowej 6 jest dobry, lecz konieczne są prace termomodernizacyjne, tj. docieplenie ścian i naprawa elewacji. W 2019 r. zakończyły się roboty polegające na wymianie źródła ciepła tj. tradycyjnej kotłowni węglowej na kotłownię gazową, rozpoczęte w 2018 roku. Wykonano wewnętrzną instalację gazową, co umożliwia ogrzewanie czterech mieszkań oraz podgrzewanie wody. Łączny koszt prac wraz z opłatami za przyłączenie gazu wyniósł 40.329,44 zł. Budynek mieszkalny usytuowany przy ul. Makowskiej 24 wymaga generalnego remontu.



#### **GOSPODAROWANIE MAJĄTKIEM GMINY**

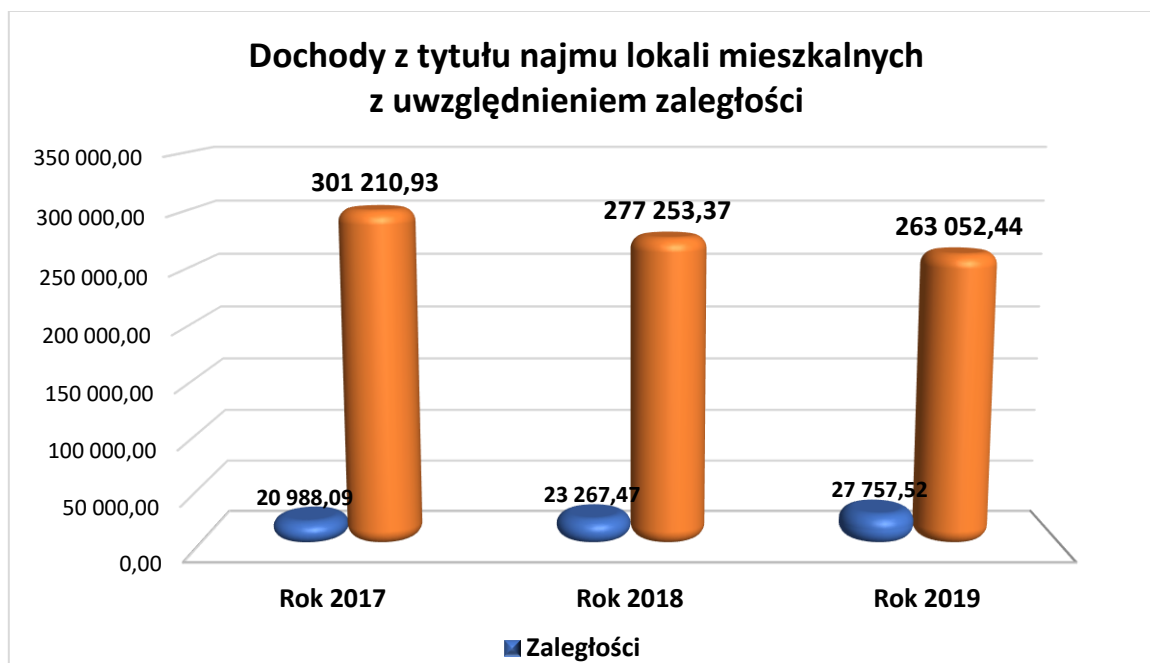
##### **1. Dochody z najmu lokali mieszkalnych**

Umowa najmu lokalu mieszkalnego zobowiązuje najemcę do zapłaty czynszu oraz mediów dostarczonych do lokalu mieszkalnego, na rzecz Gminy Sucha Beskidzka. Na media składają się następujące opłaty: woda, kanalizacja, centralne ogrzewanie, ciepła woda oraz wywóz nieczystości.

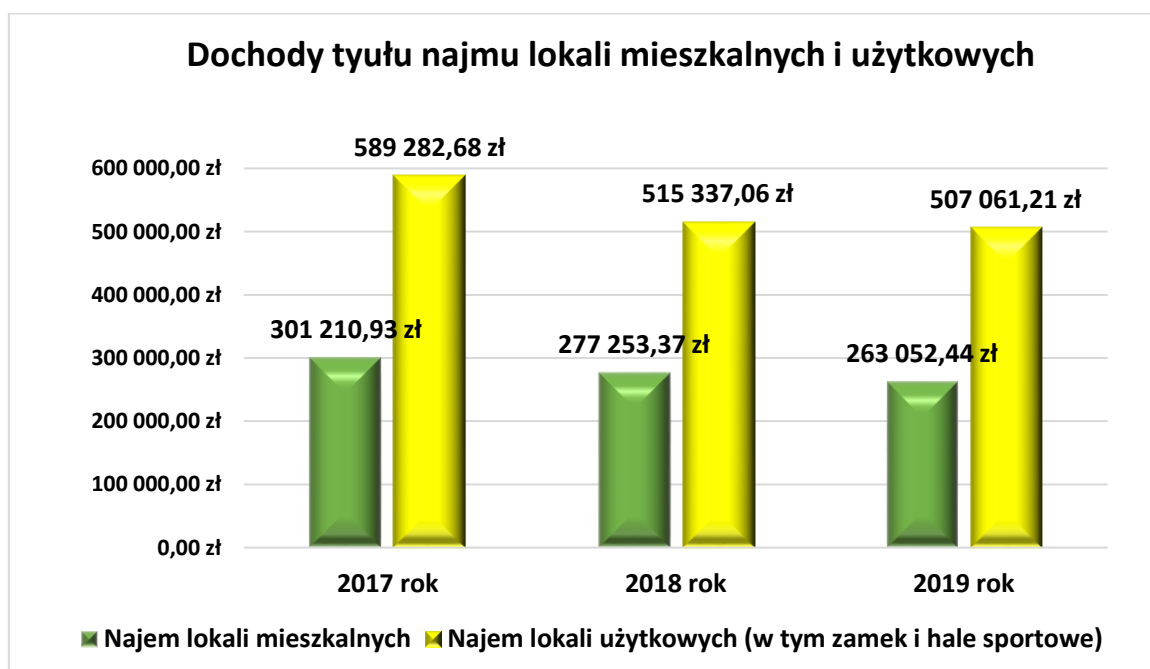
Od dnia 01 marca 2017 r. miesięczna stawka bazowa czynszu w lokalach i budynkach wchodzących w skład mieszkaniowego zasobu gminy wynosi 4,90 zł za 1 m<sup>2</sup> powierzchni użytkowej. W oparciu o ww. stawkę bazową, dla każdego lokalu gminnego ustalany jest indywidualny czynsz uwzględniający czynniki podwyższające lub obniżające jego wartość

użytkową tj. położenie budynku, położenie lokalu w nieruchomości, wyposażenie budynku i lokalu w urządzenia techniczne i instalacje, ogólny stan budynku.

Z tytułu czynszu najmu oraz mediów Gmina uzyskuje dochody w wysokości około 263.000,00 zł.



## 2. Dochody z najmu lokali użytkowych



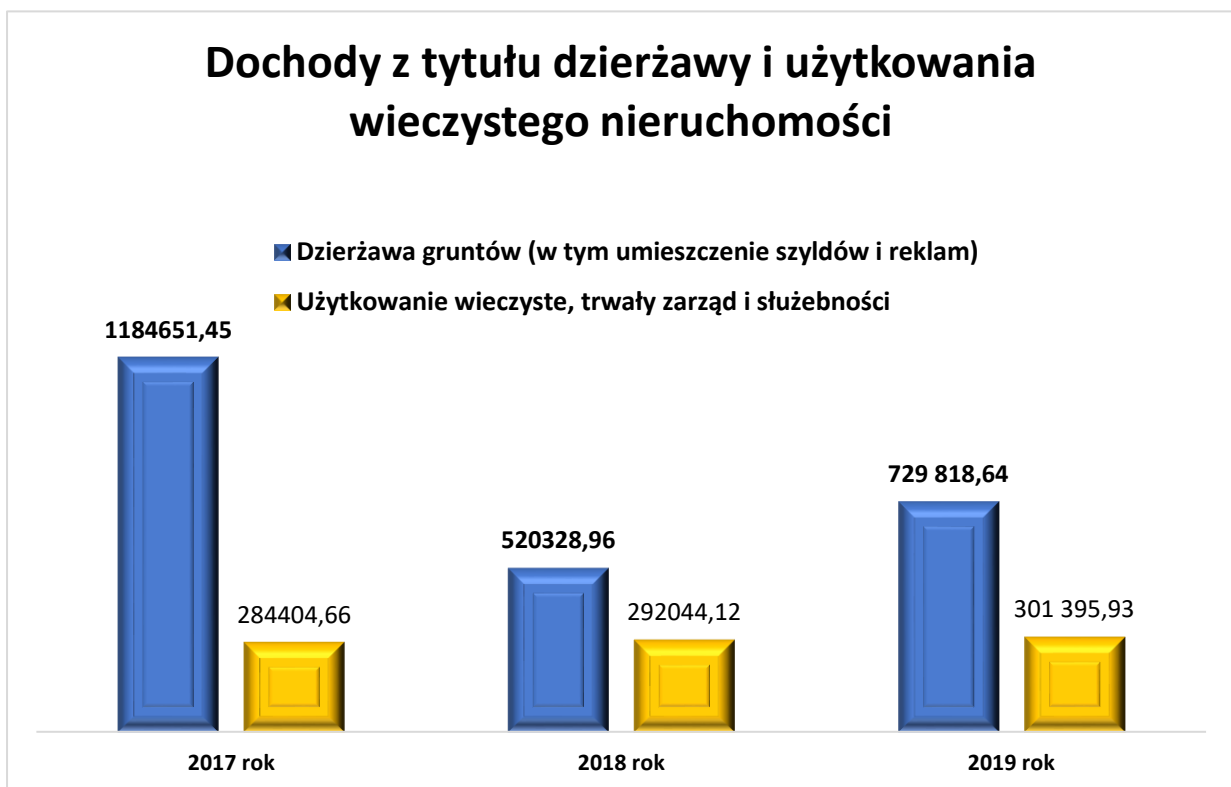
Gospodarka lokalami użytkowymi pozwala na uzyskanie dochodów rocznych w wysokości przekraczającej kwotę **507.000,00 zł**.

Gmina poza lokalami użytkowymi wynajmuje także: gabinety, wolne pomieszczenia w części przyziemia oraz pomieszczenia piwniczne w Miejskiej Przychodni Zdrowia, lokal użytkowy w przedszkolu, halę sportową, sale gimnastyczne oraz sale lekcyjne i komputerowe w szkołach podstawowych.

\*wyższe wpływy w roku 2017 wynikają ze spłaty zaległości z lat poprzednich.

### 3. Dzierżawa nieruchomości gruntowych

Miasto Sucha Beskidzka uzyskuje również dochód z dzierżawy nieruchomości gruntowych. Każdy wydzierżawiający teren zobowiązany jest płacić czynsz wg stawek określanych zarządzeniem Burmistrza Miasta. Gospodarka gruntami pozwoliła na uzyskanie w 2019 r. dochodów w wysokości 729.818,64 zł. Największe kwoty z tego tytułu Gmina uzyskuje z terenów wydzierżawionych Związkowi Gmin Dorzecza Górnej Skawy – Świnna Poręba oraz Rejonowej Sortowni i Składowisku Odpadów Komunalnych.



\* wyższe wpływy w 2017 roku wynikają ze spłaty zaległości z lat poprzednich przez ZGDGS



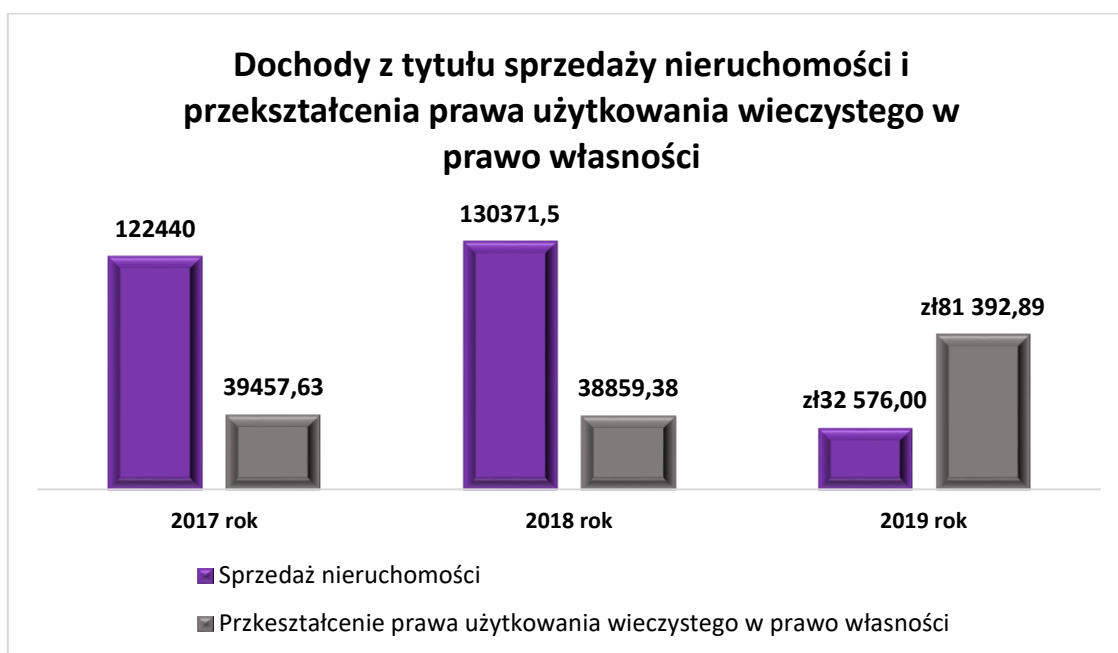
#### 4. Użytkowanie wieczyste grunt, trwałe zarząd i służebności gruntowe

Od 01 stycznia 2019 r. zaszyły zasadnicze zmiany w zakresie użytkowania wieczystego gruntów gminnych. Prawo użytkowania większości gruntów wykorzystywanych na cele mieszkaniowe zostało przekształcone w prawo własności. W użytkowaniu wieczystym pozostają tereny przeznaczone na cele przemysłowe. Opłaty z tego tytułu wnoszone są do dnia 31 marca każdego roku. W 2019 r. Gmina uzyskała dochód z tytułu użytkowania wieczystego w wysokości 135.058,70 zł.

Trwałe zarząd jest formą prawną władania nieruchomością przez jednostkę organizacyjną. W przypadku Gminy Sucha Beskidzka jest to Zakład Komunalny, który zobowiązany jest na rzecz właściciela dokonywać do dnia 31 marca każdego roku opłat. Ponadto pobierane są opłaty związane z ustanowieniem służebności na gruntach gminnych, polegających np. na prawie do przejazdu lub zlokalizowaniu w ich obrębie urządzeń przesyłowych. W 2019 r. Gmina uzyskała dochód z tytułu trwałego zarządu i służebności w kwocie 166.337,23 zł.

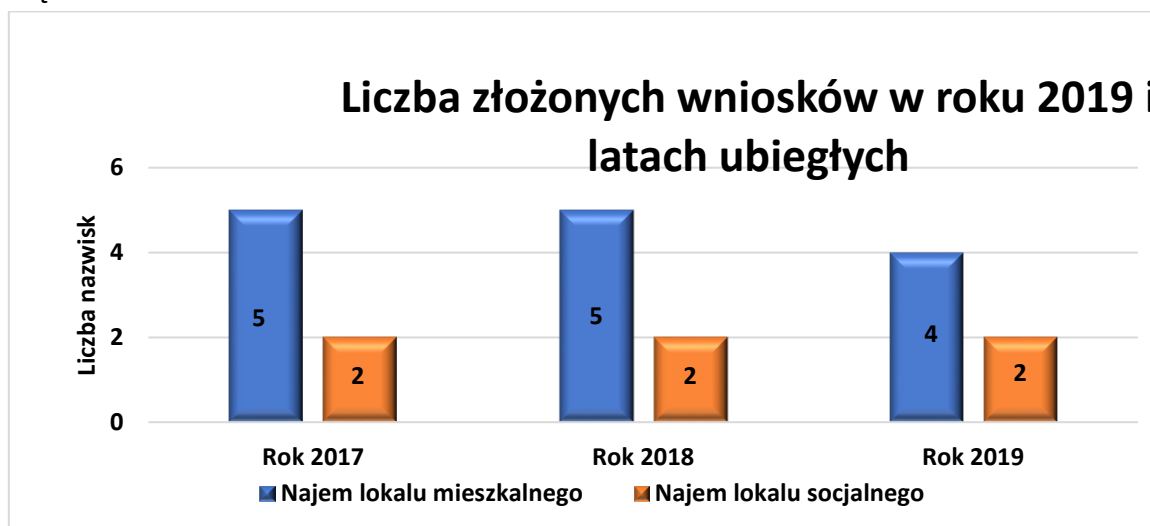
#### 5. Przekształcenie prawa użytkowania wieczystego we własność

Zgodnie z zapisami ustawy z dnia 20 lipca 2018 r. dotychczasowi użytkownicy wieczystości, którzy stali się właścicielami nieruchomości zobowiązani są do ponoszenia opłat przekształceniowych przez okres 20 lat. Jednocześnie istnieje możliwość dokonania wpłaty jednorazowej wraz z bonifikatą, przyznawaną na podstawie uchwały Rady Miasta. W 2019 r. z tego przywileju skorzystała większość dotychczasowych użytkowników wieczystych, posiadających domy jednorodzinne oraz kilkudziesięciu właścicieli mieszkań w blokach. W 2019 r. dochody z tytułu przekształcenia wyniosły 81.392,89 zł.

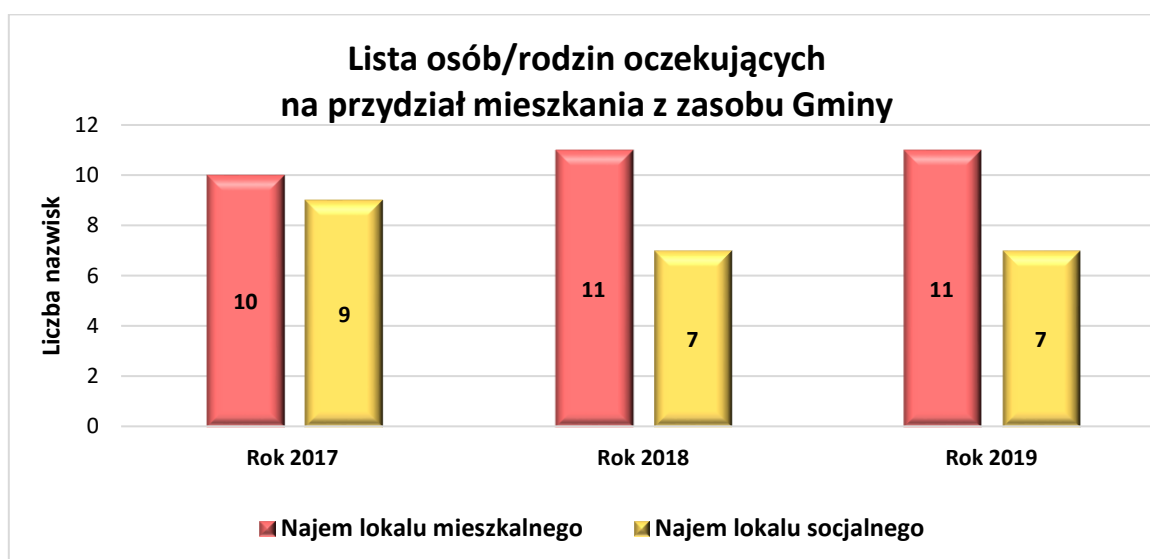


## **POTRZEBY MIESZKANIOWE**

Zadaniem Gminy jest tworzenie warunków do zaspokajania potrzeb lokalowych mieszkańców miasta o niskich dochodach. Gmina Sucha Beskidzka wynajmuje lokale mieszkalne na czas nieoznaczony oraz lokale socjalne osobom zamieszkałym na terenie miasta, nieposiadającym zaspokojonych potrzeb lokalowych oraz spełniającym kryteria określone w uchwale przez Radę Miasta.



Przydział lokalu socjalnego jest obowiązkiem Gminy i dotyczy on nie tylko tych rodzin, które zwracają się bezpośrednio do Burmistrza Miasta Sucha Beskidzka o wynajęcie tego rodzaju mieszkania. W przypadku toczących się przed sądem spraw o eksmisję z lokalu mieszkalnego, w każdej takiej sprawie Gmina jest powoływana jako strona zwana interwenientem ubocznym. W razie przyznania przez Sąd uprawnienia do lokalu, na Gminie właściwej ze względu na miejsce położenia mieszkania, które w drodze eksmisji zostanie opróżnione, ciąży obowiązek dostarczenia lokalu socjalnego lub tymczasowego.



## **ROSZCZENIA REPRYWATYZACYJNE WOBEC GMINY**

Jednym z największych problemów samorządu Suchej Beskidzkiej, trwającym od 2002 roku, są roszczenia reprivatyzacyjne spadkobierców przedwojennych właścicieli majątków zlokalizowanych w Suchej Beskidzkiej. Brak regulacji systemowych i ustawy reprivatyzacyjnej stawia Gminę w niezwykle trudnej sytuacji, a próby utrzymania stanu posiadania majątku o dużej wartości wymaga ogromnej pracy i zaangażowania. Zgodnie z art.2 ust.1 lit.e dekretu PKWN z dnia 06 września 1944 r. o przeprowadzeniu reformy rolnej, majątki ziemskie, których łączny obszar liczył co najmniej 50 ha użytków rolnych lub przekraczał 100 ha powierzchni ogólnej, niezależnie od sposobu użytkowania, przeznaczone były na cele reformy rolnej i z mocy prawa przechodziły w całości na rzecz Skarbu Państwa. Majątek ziemski rodziny Tarnowskich określany jako „*Dobra Sucha – Ślemień*”, obejmował łącznie 6.033 ha lasów i 329 ha użytków rolnych. Sama powierzchnia folwarku „Sucha” wynosiła 167 ha. Wszystkie te nieruchomości po drugiej wojnie światowej na mocy ww. dekretu przejął Skarb Państwa, a po transformacji ustrojowej w 1990 r. część z nich została przekazana Gminie Sucha Beskidzka na mocy decyzji komunalizacyjnych.

Spadkobiercy byłych właścicieli – rodziny Tarnowskich, którzy od momentu wybuchu II wojny światowej przebywają poza granicami Polski, reprezentowani przez kancelarię prawniczą, dążą do odzyskania majątku, korzystając ze wszystkich dostępnych możliwości.

Należy podkreślić, że przedwojenny majątek rodziny Tarnowskich w Suchej obejmował między innymi wszystkie nieruchomości wzdłuż głównej ulicy miasta od „starego przedszkola”, aż po dzisiejsze osiedle Beskidzkie, po obu stronach ulicy.

Nieruchomości gminne wobec których toczą się obecnie postępowania to:

1. Budynek przy ul. Mickiewicza 20, czyli „stare przedszkole” z ogrodem o powierzchni 0,8868 ha.
2. Teren potartaczny o ogólnej powierzchni ok.7 ha, położony po obu stronach ulicy Mickiewicza obejmuje cały obszar pomiędzy osiedlem Na Stawach, a ulicą Andrzeja Szczepkowskiego, tzw. pasaż handlowy, obszar dworca autobusowego i sięga aż do torów kolejowych.
3. Tereny obecnego kompleksu sportowego „Babia Góra” oraz Szkoły Podstawowej Nr 1 o łącznej powierzchni 4,50 ha.
4. Nieruchomości położone przy ul. J. hr. Tarnowskiego, od parku do firmy „Kuracjusz” o łącznej powierzchni 0,6679 ha, z czego działki gminne mają obszar 0,0637 ha (tzw. Domek Ogrodnika).
5. Tereny pomiędzy torami kolejowymi, a rzeką Stryszawka przy ulicy Przemysłowej oraz część obszaru użytkowanego przez PKP o łącznej powierzchni ok.1,80 ha. Nieruchomości gminne objęte roszczeniem stanowi 0,40 ha.
6. Nieruchomość przy ul. Mickiewicza 38 oddana w użytkowanie wieczyste Polskiemu Towarzystwu Turystyczno-Krajoznawczemu o powierzchni 0,1267 ha.

7. Nieruchomości oddane w użytkowanie wieczyste, zajętej obecnie pod supermarkety Intermarche i Bricomarche, obszar od Urzędu Skarbowego do obiektów Handlowej Spółdzielni Pracy „Samopomoc Chłopska” oraz firmy „Sucha Atut” (dawne Zakłady Przetwórcze) o ogólnej powierzchni 2,80 ha.

Postępowanie ostatecznie zakończone korzystnymi dla gminy Sucha Beskidzka decyzjami to obszar związany z tzw. „Czerwoną kamienicą” czyli teren obecnego parkingu pomiędzy zamkiem, a Nadleśnictwem. Obejmuje on obecne działki ewidencyjne: nr 9421/14 oraz nr 9422 o łącznej powierzchni 1,7147 ha. Na nieruchomości znajdowała się niegdyś tzw. „Czerwona kamienica”, budynki administracyjno-gospodarcze oraz m.in. ogród warzywny.

Nieruchomość odzyskana przez spadkobierców Juliusza hr. Tarnowskiego to teren zabudowany budynkiem handlowo – usługowym przy ul. Mickiewicza 40. W skład nieruchomości wchodzi obiekt drewniany położony na działkach ewidencyjnych: nr 9526 / 18 oraz nr 9526 / 19 o łącznej powierzchni 0,1368 ha. Niezwłocznie po uprawomocnieniu się wyroku odzyskany obiekt został przez spadkobierców byłych właścicieli sprzedany osobom dzierżawiącym lokale handlowe i usługowe znajdujące się w tym budynku.

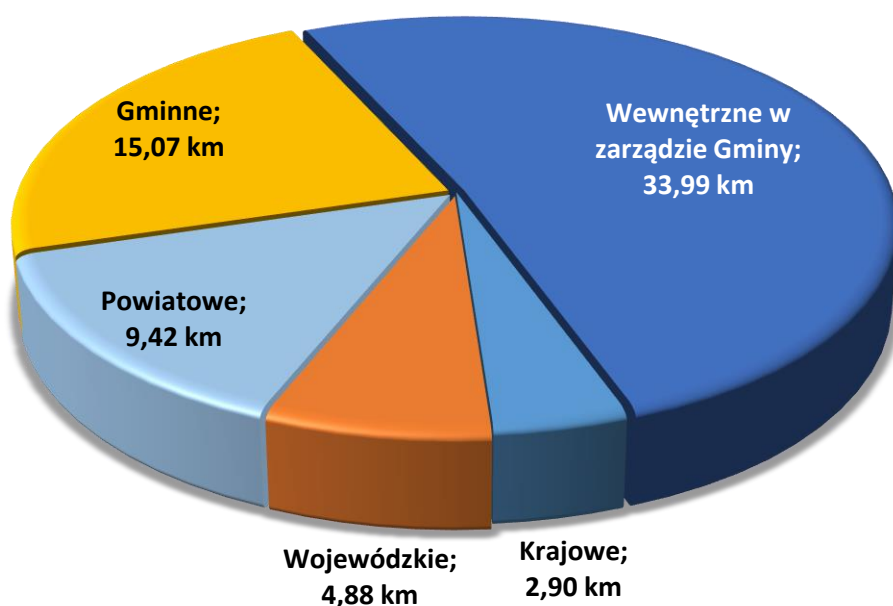
## *5.2. INFRASTRUKTURA DROGOWA*

Na terenie Miasta Sucha Beskidzka przebiegają ważne trakty komunikacyjne w tym:

- Droga krajowa nr 28 Zator – Medyka, której zarządcą jest Generalna Dyrekcja Dróg Krajowych i Autostrad w Krakowie. Jest to ulica Wadowicka oraz ulica Makowska, których długość i stan techniczny w porównaniu z rokiem 2018 nie uległ zmianie (długość w granicach miasta 2,9 km).
- Droga wojewódzka nr 946 Sucha Beskidzka – Żywiec, której zarządcą jest Zarząd Dróg Wojewódzkich w Krakowie. Są to ulice: Role, Mickiewicza oraz Piłsudskiego, których długość w granicach miasta wynosi 4,8 km. Droga przebiega przez obszar śródmiejski, stanowiąc jednocześnie główną „zbiorczą” trasę miejską. Jej stan techniczny jest dobry, a wykonane w 2018 r. prace modernizacyjne związane z wymianą nawierzchni w ciągu ul. Mickiewicza i Piłsudskiego zdecydowanie poprawiły komfort użytkowania drogi.
- Drogi powiatowe, których zarządcą jest Zarząd Powiatu Suskiego, są to ulice: J. hr. Tarnowskiego, Zamkowa, Przemysłowa, Kościelna, Szpitalna, Batalionów Chłopskich, Błądzonka oraz Zasypnica. Długość tych dróg w porównaniu do 2018 r. nie uległa zmianie i wynosi 9,4km. Infrastruktura ta na bieżąco jest modernizowana przez zarządcę.

Układ funkcjonalny komunikacji wewnętrznej miasta – oprócz opisanych już dróg krajowych, wojewódzkich i powiatowych – składa się z sieci dróg gminnych (23 drogi) oraz dróg o funkcji porównywalnej z drogami gminnymi (drogi wewnętrzne będące w zarządzie Gminy Sucha Beskidzka). Gmina Sucha Beskidzka od wielu lat prowadzi sukcesywne działania polegające na budowie, przebudowie oraz remoncie dróg na terenie miasta. Nie bez znaczenia dla polepszenia infrastruktury drogowej na terenie miasta jest współdziałanie z Powiatem Suskim w zakresie współfinansowania przebudowy dróg i chodników.

**Rodzaje dróg na terenie Suchej Beskidzkiej z  
podziałem na kategorie wg stanu na dzień 31  
grudnia 2019 roku**

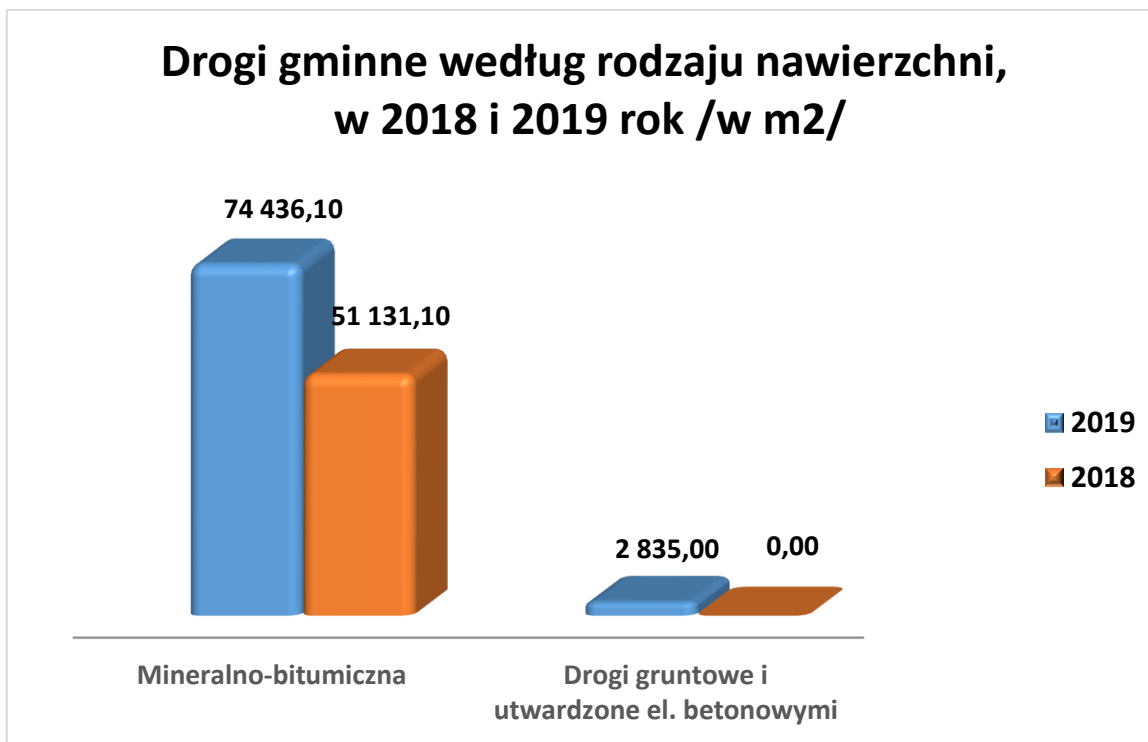


**DROGI GMINNE**

| Lp. | Nazwa ulicy                 | DANE OGÓLNE        |                               |                          |                      |              |
|-----|-----------------------------|--------------------|-------------------------------|--------------------------|----------------------|--------------|
|     |                             | długość drogi (mb) | średnia szerokość jezdni (mb) | Powierzchnia jezdni (m2) | Rodzaj nawierzchni   | Stan drogi   |
| 1.  | <b>UL. 3 MAJA</b>           | 400                | 6,50                          | 2600,00                  | Mineralno-bitumiczna | dobry        |
| 2.  | <b>UL. ARMII KRAJOWEJ</b>   | 390                | 6,00                          | 2340,00                  | Mineralno-bitumiczna | bardzo dobry |
| 3.  | <b>UL. ARMII KRAJOWEJ A</b> | 1020               | 6,00                          | 6120,00                  | Mineralno-bitumiczna | bardzo dobry |
| 4.  | <b>UL. ARMII KRAJOWEJ B</b> | 283                | 4,50                          | 1273,50                  | Mineralno-bitumiczna | bardzo dobry |

|     |                                       |      |              |                   |                      |                 |
|-----|---------------------------------------|------|--------------|-------------------|----------------------|-----------------|
| 5.  | <b>UL. ŹRÓDLANA</b>                   | 184  | 5,80         | 1067,20           | Mineralno-bitumiczna | dobry           |
| 6.  | <b>UL. NAD SKAWĄ</b>                  | 408  | 5,00         | 2040,00           | Mineralno-bitumiczna | dobry           |
| 7.  | <b>UL. DR. ZOFII KARAS</b>            | 366  | 6,00         | 2196,00           | Mineralno-bitumiczna | dobry           |
| 8.  | <b>UL. M. KONOPNICKIEJ</b>            | 198  | 6,00         | 1188,00           | Mineralno-bitumiczna | dobry           |
| 9.  | <b>UL. CMENTARNA</b>                  | 169  | 5,00         | 845,00            | Mineralno-bitumiczna | bardzo dobry    |
| 10. | <b>UL. 29 STYCZNIA</b>                | 821  | 5,40         | 4433,40           | Mineralno-bitumiczna | bardzo dobry    |
| 11. | <b>UL. NAD STAWAMI</b>                | 1108 | 6,00         | 6648,00           | Mineralno-bitumiczna | bardzo dobry    |
| 12. | <b>UL. PŁK. T. SEMIKA</b>             | 250  | 6,00         | 1500,00           | Mineralno-bitumiczna | bardzo dobry    |
| 13. | <b>UL. SPÓŁDZIELCÓW</b>               | 311  | 6,00         | 1866,00           | Mineralno-bitumiczna | dobry           |
| 14. | <b>UL. BILLY WILDERA</b>              | 122  | 6,00         | 732,00            | Mineralno-bitumiczna | dobry           |
| 15. | <b>UL. ZIELONA</b>                    | 309  | 6,00         | 1854,00           | Mineralno-bitumiczna | dobry           |
| 16. | <b>UL. HANDLOWA</b>                   | 310  | 6,80         | 2108,00           | Mineralno-bitumiczna | dobry           |
| 17. | <b>UL. W.GOETLA</b>                   | 430  | 5,80         | 2494,00           | Mineralno-bitumiczna | dobry           |
| 18. | <b>UL. GÓRSKA</b>                     | 410  | 3,80         | 1558,00           | Mineralno-bitumiczna | dobry           |
| 19. | <b>UL. BENIOWSKIEGO</b>               | 300  | 3,80         | 1140,00           | Mineralno-bitumiczna | dobry           |
| 20. | <b>UL. A.STARZEŃSKIEGO</b>            | 650  | 3,50         | 2275,00           | Mineralno-bitumiczna | bardzo dobry    |
| 21. | <b>UL. A.SZCZEPKOWSKIEGO</b>          | 450  | 5,00         | 2250,00           | Mineralno-bitumiczna | Zadowalający    |
| 22. | <b>UL. T. NIESZCZYŃSKIEJ</b>          | 99   | 6,00         | 594,00            | Mineralno-bitumiczna | bardzo dobry    |
| 23. | <b>UL. TURYSTYCZNA</b>                | 490  | 4,10         | 2009,00           | Mineralno-bitumiczna | bardzo dobry    |
| 24. | <b>UL. PODKSIĘŻE (Za modrzewiami)</b> | 1550 | 3,50         | 9275,00           | Mineralno-bitumiczna | dobry           |
| 25. | <b>UL. KAMIENNE</b>                   | 2130 | 4,5          | 9585,00           | Mineralno-bitumiczna | zadowalający    |
| 26. | <b>UL.SMOLIKÓWKA</b>                  | 480  | 3,5          | 1680,00           | Mineralno-bitumiczna | zadowalający    |
| 27. | <b>UL.KOLEJOWA</b>                    | 600  | 5,00<br>3,00 | 1950,00<br>630,00 | utwardzona           | niezadowalający |

|     |                                    |                 |      |                                |                      |              |
|-----|------------------------------------|-----------------|------|--------------------------------|----------------------|--------------|
| 28. | <b>UL. DĘBOWA</b>                  | 215             | 3,00 | 645,00                         | Mineralno-bitumiczna | dobry        |
| 29. | <b>UL. ZA WODĄ</b>                 | 530             | 4,00 | 2120,00                        | Mineralno-bitumiczna | dobry        |
| 30. | <b>UL.ROLE (boczna przez tory)</b> | 85              | 3,00 | 255,00                         | gruntowa             | zadowalający |
|     | <b>OGÓŁEM:</b>                     | <b>15068 mb</b> |      | <b>77.271,10 m<sup>2</sup></b> |                      |              |



Różnice ilości nawierzchni bitumicznej pomiędzy 2018, a 2019 rokiem wynikają z przekwalifikowania w 2019 roku przez Radę Miasta 7 dróg wewnętrznych na drogi gminne. Przedmiotowe drogi to:

- ul. Za Wodą o długości 530 mb,
- ul. Role o długości 85 mb,
- ul. Dębowa o długości 215 mb,
- ul. Kamienne o długości 2150 mb,
- ul. Podksiężę o długości 1550 mb,
- ul. Smolikówka o długości 480 mb,
- ul. Kolejowa o długości 600 mb.

Tym samym ilość dróg wewnętrznych uległa zmniejszeniu.

**B. DROGI WEWNĘTRZNE**

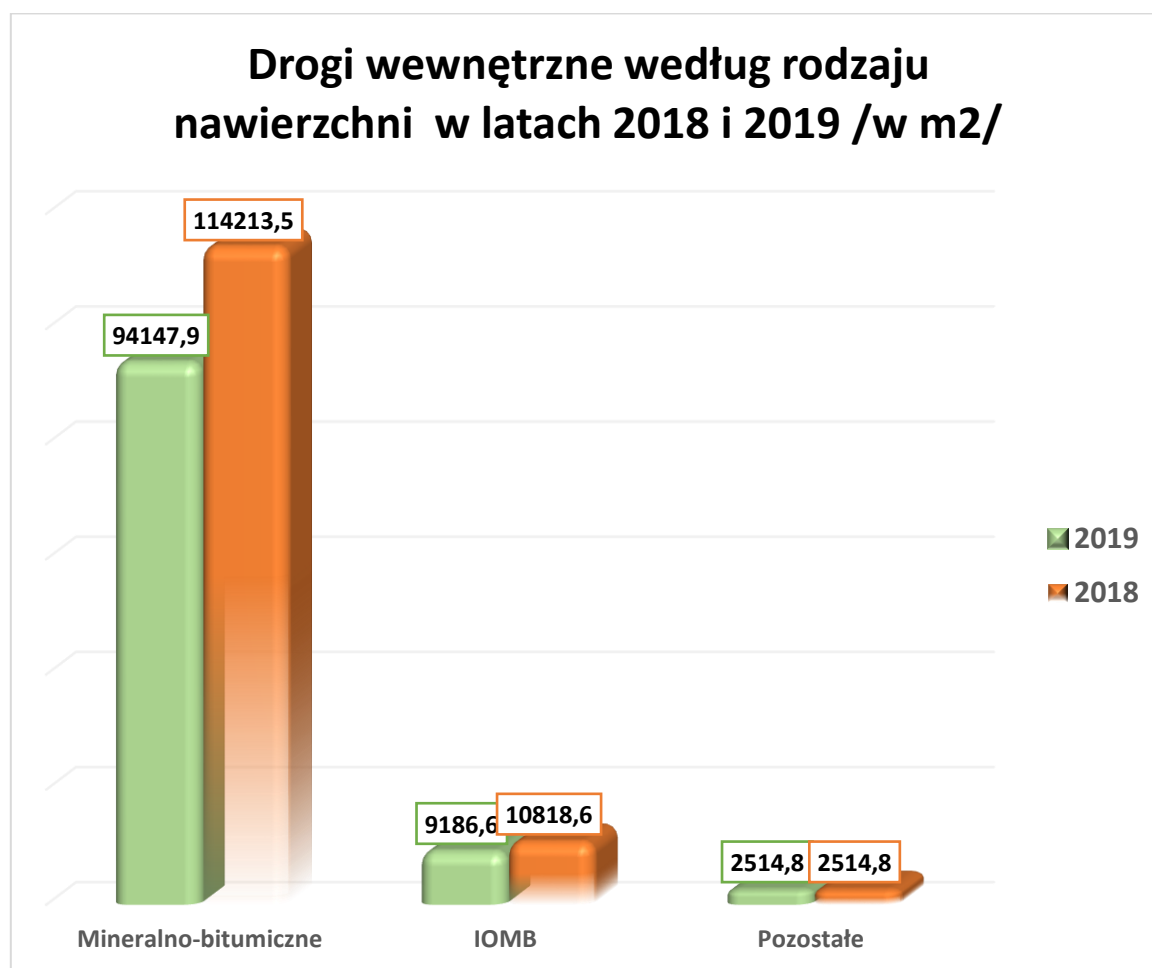
| Lp. | Nazwa drogi                  | Długość      | Średnia szer. | Powierzchnia | Rodzaj nawierzchni               | Stan drogi   |
|-----|------------------------------|--------------|---------------|--------------|----------------------------------|--------------|
| 1.  | Ul. Sumerówka                | 840          | 3,00          | 2520         | Mineralno-bitumiczna             | dobry        |
| 2.  | Os. Garce – Śpiwle           | 1700<br>1450 | 3,12          | 9828         | Mineralno-bitumiczna             | zadowalający |
| 3.  | Os. Pikieta                  | 630          | 3,10          | 1953         | Mineralno-bitumiczna             | dobry        |
| 4.  | Ul. Gospodarcza              | 450          | 3,80          | 1710         | Mineralno-bitumiczna             | dobry        |
| 5.  | Ul. Ogrodowa                 | 270          | 2,90          | 783          | Mineralno-bitumiczna /płyty IOMB | dobry        |
| 6.  | Ul. Stokowa                  | 142          | 2,80          | 397,60       | Naw. z płyt IOMB                 | dobry        |
| 7.  | Ul. Krzeszowiaków            | 540          | 3,25          | 1755         | Mineralno-bitumiczna             | dobry        |
| 8.  | Ul. Słoneczna                | 230          | 3,50          | 805          | Mineralno-bitumiczna             | dobry        |
| 9.  | Ul. Spacerowa                | 233          | 2,80          | 652,40       | Mineralno-bitumiczna             | dobry        |
| 10. | Ul. Polna                    | 193          | 3,00          | 579          | Mineralno-bitumiczna             | dobry        |
| 11. | Ul. Krótka                   | 120          | 4,20          | 504          | Mineralno-bitumiczna             | dobry        |
| 12. | Ul. Pod Modrzewiami          | 170          | 5,00          | 850          | Mineralno-bitumiczna             | dobry        |
| 13. | Ul. Panoramiczna             | 391          | 2,80          | 1094,80      | Mineralno-bitumiczna             | dobry        |
| 14. | Ul. Podksiężę - Starostówka  | 350          | 2,60          | 910          | Naw z płyty IOMB                 | zadowalający |
| 15. | Ul. Podksiężę - Beblikówka   | 480          | 2,60          | 1248         | Mineralno-bitumiczna             | bardzo dobry |
| 16. | Ul. Podksiężę - Wąglówka     | 489          | 2,80          | 1369,20      | Mineralno-bitumiczna             | Bardzo dobry |
| 17. | Ul. Podksiężę - Kasprzycówka | 580          | 2,80          | 1624         | Mineralno-bitumiczna             | dobry        |
| 18. | Ul. Podksiężę - Chudziakówka | 560          | 2,80          | 1568         | Mineralno-bitumiczna             | dobry        |
| 19. | Ul. Podksiężę - Bogdanówka   | 540          | 2,70          | 1458         | Naw. bit/płyty IOMB              | dobry        |
| 20. | Ul. Podksiężę - Za Górą      | 1710         | 3,00          | 5130         | Mineralno-bitumiczna             | dobry        |
| 21. | Ul. Podksiężę - Mędralówka   | 585          | 2,80          | 1638         | Mineralno-bitumiczna             | dobry        |
| 22. | Ul. Podksiężę - Nowy Świat   | 1650         | 2,80          | 4620         | Mineralno-bitumiczna             | dobry        |



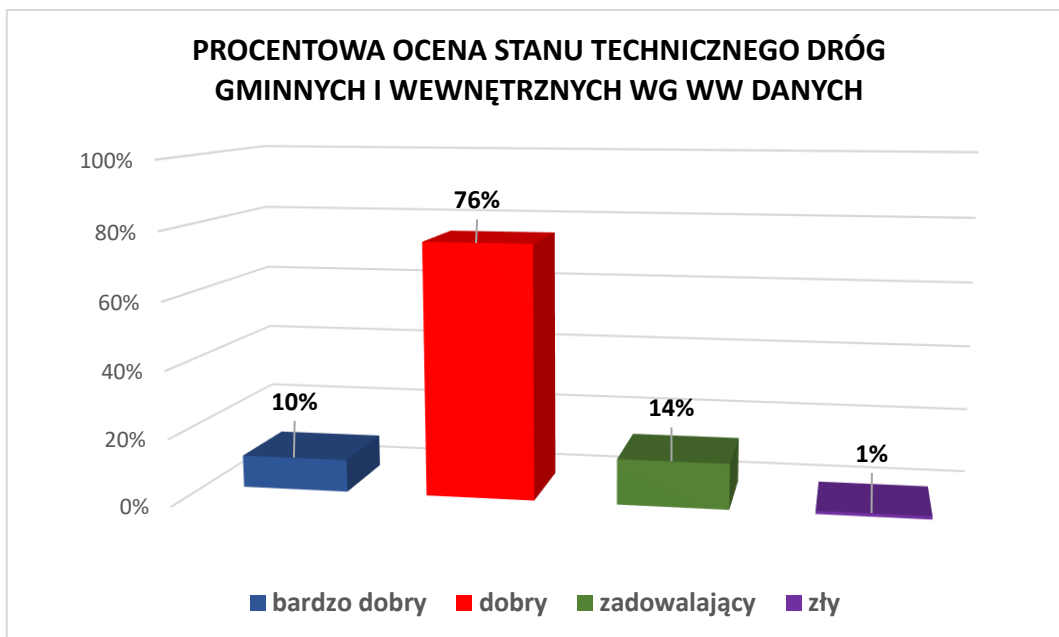
|     |   |      |      |         |                           |              |
|-----|---|------|------|---------|---------------------------|--------------|
| 23. | Ul. Zakościele                            | 280  | 3,30 | 924     | Mineralno-bitumiczna      | dobry        |
| 24. | Ul. Role (Korcza)                         | 809  | 3,00 | 2427    | Naw. z płyt IOMB          | zadowalający |
| 25. | Ul. Graniczna                             | 510  | 2,80 | 1428    | Mineralno-bitumiczna      | dobry        |
| 26. | Ul. Role (Szkłarczyki)                    | 200  | 3,00 | 600     | Mineralno-bitumiczna      | dobry        |
| 27. | Ul. Poziomkowa                            | 463  | 3,00 | 1389    | Mineralno-bitumiczna      | dobry        |
| 28. | Ul. Role (Kołaczk)                        | 312  | 3,00 | 936     | Mineralno-bitumiczna      | dobry        |
| 29. | Ul. Ziołowa                               | 392  | 2,70 | 1058,40 | Mineralno-bitumiczna      | dobry        |
| 30. | Ul. Leśna                                 | 670  | 2,80 | 1876    | Mineralno-bitumiczna      | dobry        |
| 31. | Ul. Stroma                                | 345  | 3,00 | 1035    | Mineralno-bitumiczna      | dobry        |
| 32. | Ul. Cicha                                 | 223  | 2,90 | 646,70  | Mineralno-bitumiczna      | dobry        |
| 33. | Ul. Świerkowa – Książki                   | 540  | 3,00 | 1620    | Mineralno-bitumiczna      | bardzo dobry |
| 34. | Ul. Świerkowa (Dulscy)                    | 467  | 2,70 | 1260,90 | Mineralno-bitumiczna      | dobry        |
| 35. | Ul. Kasztanowa                            | 580  | 3,00 | 1740    | Mineralno-bitumiczna      | dobry        |
| 36. | Ul. Błądzonka – (od skrz. do ul. Lipowej) | 1630 | 3,50 | 5705    | Mineralno-bitumiczna      | zadawalający |
| 37. | Ul. Lipowa                                | 630  | 3,00 | 1890    | Mineralno-bitumiczna      | dobry        |
| 38. | Ul. Łagodna                               | 300  | 3,00 | 900     | Mineralno-bitumiczna      | dobry        |
| 39. | Ul. Jaworowa                              | 1020 | 3,00 | 3060    | Mineralno-bitumiczna      | dobry        |
| 40. | Ul. Widokowa                              | 750  | 2,80 | 2100    | Mineralno-bitumiczna      | dobry        |
| 41. | Ul. Konfederatów Barskich                 | 670  | 2,80 | 1876    | Mineralno-bitumiczna      | zadowalający |
| 42. | Ul. A.Starzeńskiego (Pacygówka)           | 1166 | 2,80 | 3264,80 | Naw. z płyt IOMB/gruntowa | zadowalający |
| 43. | Ul. Batalionów Chłopskich                 | 270  | 3,10 | 837     | Mineralno-bitumiczna      | dobry        |
| 44. | Ul. Magnoliowa                            | 400  | 3,00 | 1200    | Mineralno-bitumiczna      | dobry        |
| 45. | Ul. Zaciszna                              | 100  | 2,80 | 280     | Naw. z płyt IOMB          | dobry        |
| 46. | Ul. Kubasy                                | 650  | 3,00 | 1950    | Mineralno-bitumiczna      | zadowalający |

|     |   |     |      |         |                      |                 |
|-----|---|-----|------|---------|----------------------|-----------------|
| 47. | Ul. Spokojna  | 220 | 3,00 | 660     | Mineralno-bitumiczna | dobry           |
| 48. | Ul. Wrzosowa  | 320 | 3,00 | 960     | Mineralno-bitumiczna | dobry           |
| 49. | Ul. Jędrzejaki                                      | 235 | 3,00 | 705     | Mineralno-bitumiczna | dobry           |
| 50. | Ul. Klonowa   | 230 | 2,50 | 575     | Naw. z płyt IOMB     | dobry           |
| 51. | Ul. Miodowa   | 210 | 3,00 | 630     | Mineralno-bitumiczna | dobry           |
| 52. | Ul. Kwiatowa  | 150 | 2,50 | 375     | Naw. z płyt IOMB     | dobry           |
| 53. | drogi na osiedlu Beskidzkim                         | 766 | 4,10 | 3140,60 | Mineralno-bitumiczna | dobry           |
| 54. | do Stadionu Babiej Góry                             | 80  | 4,20 | 336     | Mineralno-bitumiczna | dobry           |
| 55. | Boczna od ul. Makowskiej                            | 300 | 3,00 | 900     | Naw. z płyt IOMB     | zadowalający    |
| 56. | Boczna od ul. Makowskiej (na granicy)               | 95  | 2,60 | 247     | Mineralno-bitumiczna | dobry           |
| 57. | Boczna od ul. Słonecznej                            | 319 | 3,10 | 988,90  | Mineralno-bitumiczna | dobra           |
| 58. | Boczna od ul. Turystycznej                          | 40  | 4,00 | 160     | Mineralno-bitumiczna | dobra           |
| 59. | Boczna od ul. 3 Maja                                | 157 | 3,00 | 471     | Mineralno-bitumiczna | dobra           |
| 60. | Boczna od ul. Szpitalnej                            | 260 | 3,80 | 988     | Mineralno-bitumiczna | dobra           |
| 61. | Boczna od ul. Cmentarnej                            | 135 | 3,00 | 405     | Mineralno-bitumiczna | dobra           |
| 62. | Boczna od ul. Mickiewicza (za byłą szkołą Mechanik) | 103 | 3,00 | 309     | Mineralno-bitumiczna | dobra           |
| 63. | Boczna od ul. dr. Z. Karaś                          | 170 | 3,60 | 612     | Mineralno-bitumiczna | dobra           |
| 64. | Droga „DĄBIE”                                       | 821 | 6,00 | 4926    | Mineralno-bitumiczna | dobra           |
| 65. | Boczna od ul. Spółdzielców                          | 150 | 3,20 | 480     | Mineralno-bitumiczna | dobra           |
| 66. | Boczna od ul. Billy Wildera                         | 60  | 3,50 | 210     | Mineralno-bitumiczna | dobra           |
| 67. | Ul. Zasypnica (Kubasiaki)                           | 350 | 3,00 | 1050    | Mineralno-bitumiczna | dobra           |
| 68. | Ul. Lawendowa                                       | 250 | 3,80 | 950     | Mineralno-bitumiczna | dobry           |
| 69. | Ul. Akacyjowa                                       | 230 | 3,50 | 805     | Mineralno-bitumiczna | dobry           |
| 70. | Ul. Radosna   | 90  | 2,90 | 261     | Mineralno-bitumiczna | niezadowalający |

|     |                             |                 |      |                           |                      |              |
|-----|-----------------------------|-----------------|------|---------------------------|----------------------|--------------|
| 71. | Ul. Zasypnica (Salówka)     | 280             | 2,80 | 784                       | Naw. z płyt IOMB     | zadawalający |
| 73. | Ul. Spółdzielców (za Capri) | 250             | 3,20 | 800                       | Mineralno-bitumiczna | dobry        |
| 74. | Boczna od ul. Piłsudskiego  | 40              | 3,00 | 120                       | Mineralno-bitumiczna | dobry        |
|     | OGÓŁEM                      | 33<br>991<br>mb |      | 105 849,30 m <sup>2</sup> |                      |              |



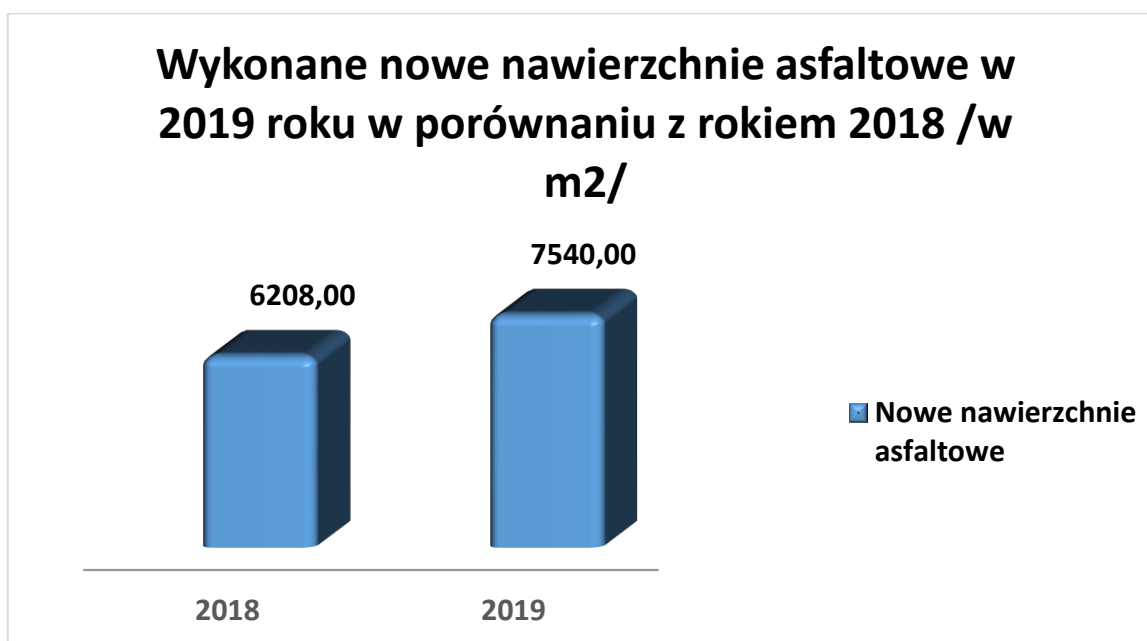
Infrastruktura drogowa na terenie miasta ulega sukcesywnej poprawie. W 2019 roku na drogach wewnętrznych wykonane zostały nowe nawierzchnie asfaltowe odtworzono pobocza oraz odwodnienia. Przeprowadzono m.in. remont i modernizację drogi prowadzącej do osiedla Podksiężę (Beblikówka i Wąglówka), ul. Ogrodowej, ul. Spokojnej, ul. Kwiatowej, ul. Poziomkowej, ul. Świerkowej, ul. Lawendowej, bocznej od ul. Piłsudskiego, bocznej od ul. Role i od ul. Beniowskiego. Łącznie w 2019 r. zmodernizowano ok. 7000 m<sup>2</sup> dróg wewnętrznych.



W skład infrastruktury drogowej wchodzi również ciągi piesze zlokalizowane na terenach miejskich, których powierzchnie oraz długości obrazuje poniższa tabela.

| Nazwa drogi            | Powierzchnia chodników (m <sup>2</sup> ) | Długość chodników (mb) |
|------------------------|--|------------------------|
| ul. 3 Maja             | 1 005,00                                 | 670                    |
| ul. Armii Krajowej     | 628,00                                   | 418                    |
| ul. Armii Krajowej A   | 1 650,00                                 | 1100                   |
| ul. Nad Skawą          | 495,00                                   | 330                    |
| ul. Dr. Zofii Karaś    | 823,00                                   | 549                    |
| ul. M. Konopnickiej    | 585,00                                   | 390                    |
| ul. Cmentarna          | 338,00                                   | 170                    |
| ul. 29 Stycznia        | 180,00                                   | 130                    |
| ul. Nad Stawami        | 1 800,00                                 | 1200                   |
| ul. Płk. T. Semika     | 848,00                                   | 565                    |
| ul. Spółdzielców       | 250,00                                   | 260                    |
| ul. Billy Wildera      | 52,50                                    | 35                     |
| ul. Zielona            | 451,00                                   | 310                    |
| ul. Handlowa           | 974,00                                   | 650                    |
| ul. W. Goetla          | 645,00                                   | 430                    |
| ul. Beniowskiego       | 483,00                                   | 300                    |
| ul. A. Szczepkowskiego | 102,00                                   | 68                     |
| ul. T. Nieszczyńskiej  | 243,00                                   | 162                    |
| ul. Mickiewicza        | 5 365,00                                 | 1530                   |
| ul. Zamkowa            | 2 754,00                                 | 1368                   |

|                                 |                                |                  |
|---------------------------------|--------------------------------|------------------|
| ul. Gospodarcza                 | 660,00                         | 440              |
| ciąg pieszy przy placu targowym | 525,00                         | 210              |
| os. Beskidzkie                  | 930,00                         | 620              |
| ul. Przemysłowa                 | 330,00                         | 220              |
| ciąg pieszy-Stadion Sportowy    | 1 260,00                       | 360              |
| ul. Piłsudskiego                | 210,00                         | 105              |
| <b>OGÓŁEM:</b>                  | <b>23 586,50 m<sup>2</sup></b> | <b>12 590 mb</b> |

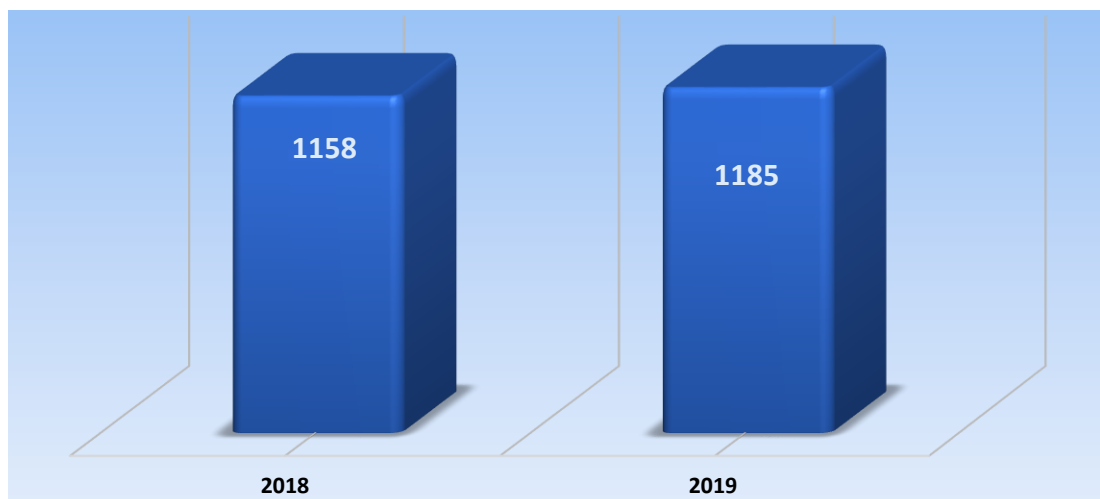


Oprócz ww. infrastruktury drogowej gmina Sucha Beskidzka wybudowała i utrzymuje na terenie miasta ścieżki rowerowe o nawierzchni z kostki brukowej oraz bitumicznej, wzdłuż ulic: Mickiewicza – Role i wzdłuż stadionu, o łącznej długości 4,0 km.

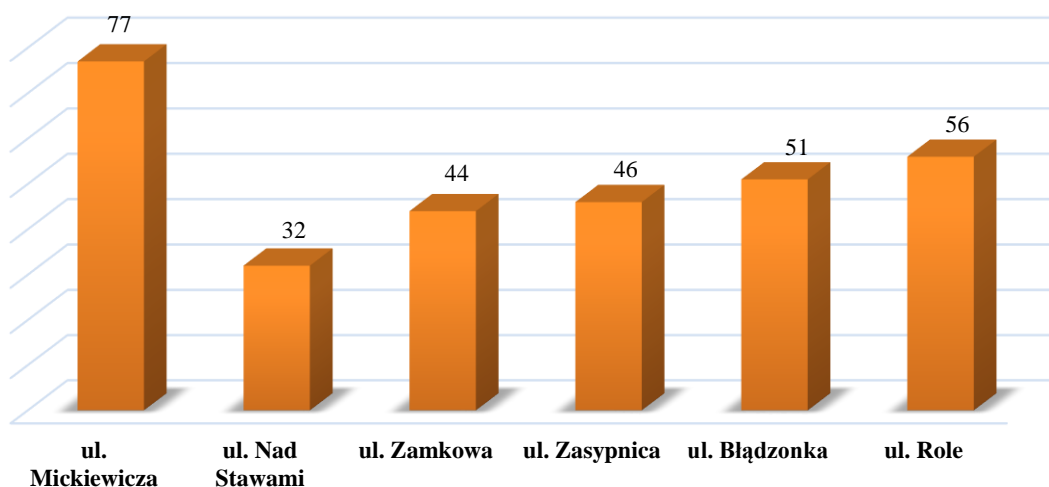
### 5. 3. OŚWIETLENIE ULICZNE

Na dzień 31 grudnia 2019 roku na terenie miasta było 1185 opraw oświetlenia ulicznego utrzymywanych przez samorząd Suchoj Beskidzkiej. Lampy zamontowane są pojedynczo na słupach energetycznych, a w okolicach Rynku, ul. Zamkowej i części ul. Mickiewicza na słupach ozdobnych (po 2 szt. na każdym). Dominują oprawy sodowe, które są sukcesywnie wymieniane na energooszczędne oprawy LED, które obecnie stanowią już ok 25 % wszystkich zamontowanych opraw. Struktura mocy opraw oscyluje w granicach od 58 kW (oprawy LED) do 150 kW (oprawy sodowe).

**Łączna ilość punktów oświetleniowych na terenie miasta  
wg stanu na 31 grudnia 2019 roku w porównaniu z  
rokiem poprzednim w szt.**

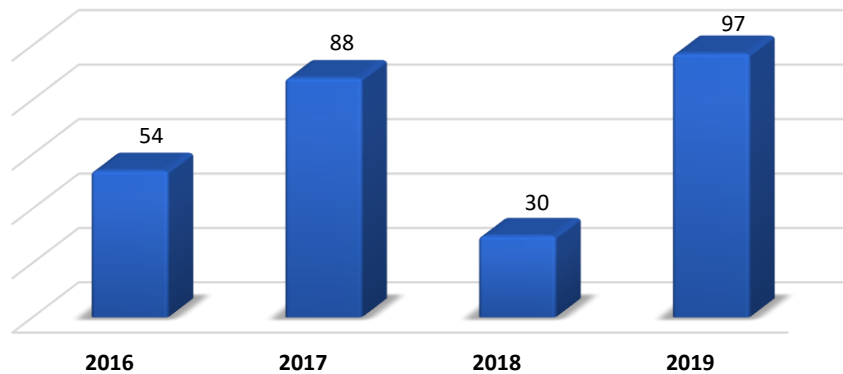


**Przykładowa liczba lamp na głównych ulicach miasta  
na koniec 2019 roku**



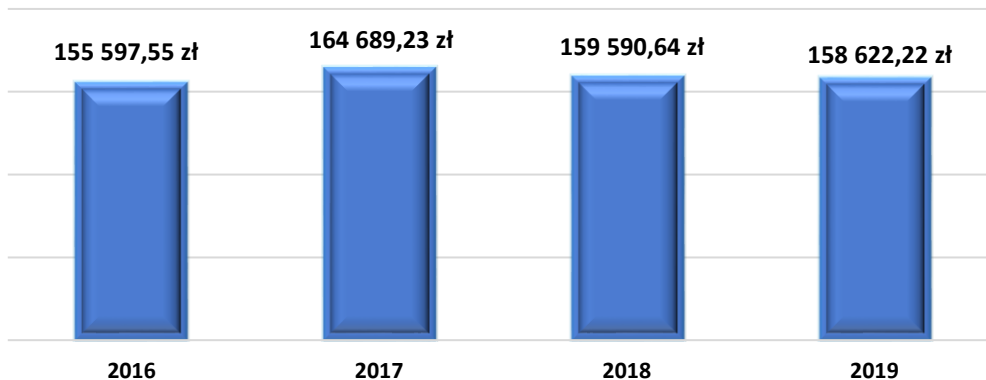
Modernizacja oświetlenia realizowana jest przy okazji wykonywania remontów dróg, rewitalizacji terenów przy blokach wielorodzinnych, a także w ramach podpisanej umowy z Tauron Dystrybucja. Ponadto mając na celu poprawę bezpieczeństwa mieszkańców w ciągu drogi wojewódzkiej - ulicy Mickiewicza zamontowano w ramach inicjatyw samorządowych Województwa Małopolskiego i gminy Sucha Beskidzka, nowe oświetlenie przejścia dla pieszych, wykonane w technologii LED, które w znaczący sposób wpływa na poprawę widoczności.

### Nowa zabudowa i wymiana opraw oświetleniowych na LED w latach 2016 - 2019



Najważniejszym argumentem przemawiającym za dalszą modernizacją oświetlenia jest konieczność redukcji wydatków na energię elektryczną i konserwację punktów świetlnych. W ramach zawartej z Tauron Dystrybucja, umowy na konserwację i świadczenie usługi oświetlenia, wykonywane są zadania takie jak: wymiana źródeł światła, wymiana elementów zabezpieczeń i naprawa usterek w sieci oświetleniowej, a także ustalanie czasu pracy oświetlenia, dokonywanie cięć pielęgnacyjnych drzew i gałęzi przystaniających oprawy oświetleniowe. Oprócz opłaty za energię, za utrzymanie we właściwym stanie lamp ulicznych gmina Sucha Beskidzka ponosiła w 2019 roku opłatę ryczałtową w wysokości 12,92 zł brutto za 1 punkt świetlny miesięcznie. W przypadku jeśli dotyczy to lampy nowej (do 5 lat) powyższa opłata jest obniżana do kwoty 6,46 zł brutto za 1 punkt świetlny miesięcznie.

### Koszty konserwacji i świadczenia usługi oświetlenia w latach 2016 - 2019



W celu uzyskania maksymalnie korzystnej ceny za energię elektryczną, w 2018 r. przeprowadzono procedurę zamówienia publicznego na dostawę energii elektrycznej na rzecz grupy zakupowej utworzonej przez Gminę Sucha Beskidzka i jej siedem jednostek organizacyjnych tj. Zakład Komunalny, Miejskie Centrum Sportu i Rekreacji "Babia Góra", Miejskie Przedszkole Samorządowe, Filia Szkoły Podstawowej Nr 2, Miejska Świetlica

Profilaktyczna, Miejska Przychodnia Zdrowia, Szkoła Podstawową Nr 2 oraz Związek Gmin Dorzecza Górnej Skawy - Świnna Poręba. Uzyskane wówczas ceny energii obowiązywały w roku 2019.

### Koszty zakupu i dystrybucji energii elektrycznej oświetlenia ulicznego w latach 2016 - 2019



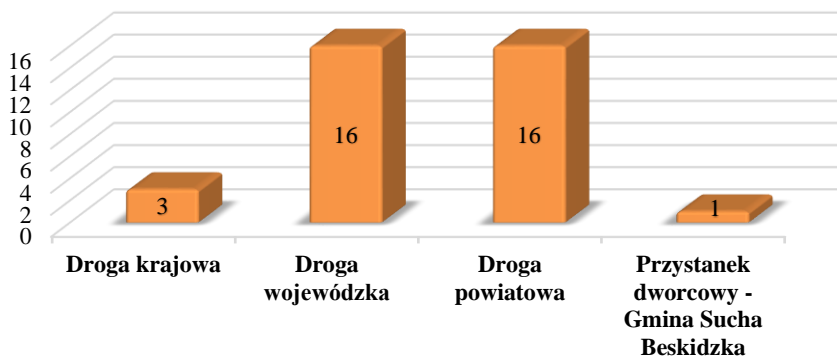
#### 5.4. INFRASTRUKTURA KOMUNIKACYJNA

##### TRANSPORT DROGOWY

Na terenie miasta znajduje się łącznie 35 przystanków, położonych przy drogach: krajowej, wojewódzkiej i powiatowej oraz jeden przystanek dworcowy. Właścicielami samych przystanków i wnęki postojowej (jeśli ją posiadają), są poszczególni zarządcy dróg i to od nich przewoźnicy muszą uzyskać zgodę na zatrzymywanie się. Gmina Sucha Beskidzka wyposaża w odpowiednią infrastrukturę te najważniejsze z nich i najbardziej wykorzystywane. Z przedstawionego zestawienia na niżej zamieszczonym wykresie wynika, że gmina Sucha Beskidzka jest właścicielem tylko jednego przystanku, natomiast utrzymuje infrastrukturę wszystkich przystanków.



### Liczba przystanków na terenie Suchej Beskidzkiej z podziałem na kategorię dróg oraz lokalizację

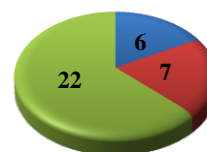


Wiaty przystankowe wyposażone w gabloty z rozkładami jazdy znajdują się na przystankach zlokalizowanych przy ul. Mickiewicza (5 szt.) i ul. Role (1 szt.). Przystanki położone przy drodze krajowej oraz część znajdujących się w centrum miasta - droga wojewódzka, wyposażonych jest w gabloty informacyjne z rozkładem jazdy. Na pozostałych przystankach przewoźnicy umieszczają rozkłady jazdy we własnym zakresie. W celu utrzymania czystości i porządku przystanki wyposażone zostały w kosze na śmieci, a we wszystkie dni robocze są sprzątane przez grupę porządkową.

W 2019 roku regularny przewóz osób na terenie miasta prowadziło 27 przewoźników z terenu powiatu suskiego oraz powiatów sąsiednich. Realizowali oni głównie kursy lokalne do ościennych miejscowości zapewniając tym samym dojazd dla tysięcy pasażerów udających się do pracy, szkoły, szpitala rejonowego, na zakupy, czy w celach turystycznych lub wypoczynkowych. Odjazdy w kierunku Zawoi, Bielska Białej, Wadowic, Krakowa, Jordanowa, Stryszawy, czy na terenie miasta do Szpitala, łącznie dają ok. 500 kursów dziennie w dni robocze.

Przewoźnicy, którzy korzystają z infrastruktury utrzymywanej przez Gminę mają obowiązek zawarcia umowy i wnoszenia opłat. W 2018 r. takich umów było zawartych 27. Ponadto podpisane były umowy z czterema przewoźnikami kursów dalekobieżnych na korzystanie z przystanku dworcowego, którego właścicielem jest Gmina Sucha Beskidzka. Kursy przelotowe do Bielska – Białej, Katowic, Krakowa, Nowego Sącza, Nysy, Rybnika i Zakopanego oraz w okresie wakacji do Kudowy – Zdroju i nadmorskich Rowów – dają łącznie 15 odjazdów dziennie.

### Podział przystanków ze względu na wyposażenie



- Wiaty przystankowa z rozkładem jazdy
- Gablota z rozkładem jazdy

Niestety poziom usług świadczonych przez większość przewoźników prywatnych jest trudny do zaakceptowania. Powszechne stało się nieprzestrzeganie rozkładów jazdy, zasad korzystania z przystanków i parkowanie busów w miejscach niedozwolonych. Burmistrz Suchej Beskidzkiej podejmował wielokrotnie próby uporządkowania sytuacji. Lecz organizowane spotkania w tej sprawie z przewoźnikami, z udziałem władz powiatowych, nie przyniosły oczekiwanego rezultatu. Złożona przez Burmistrza propozycja, aby każdy kurs rozpoczynał się z przystanku dworcowego, nie została przyjęta, a przewoźnicy nie wyrazili woli współpracy. Podkreślić należy, że zgodnie z obowiązującymi przepisami samorząd Gminy nie ma uprawnień kontrolnych wobec przewoźników, lecz ma je organ wydający licencje, czyli Starosta lub Marszałek Województwa. Warto również dodać, że Rada Miasta Sucha Beskidzka, mając na względzie brak ze strony Starostwa Powiatowego kontroli przewoźników, podjęła uchwałę proponując przejęcie tych obowiązków przez suską Straż Miejską. Jednak Rada Powiatu Suskiego nie wyraziła na to zgody.

Odrębną kwestią jest stan techniczny i wyposażenie przystanku dworcowego, który pozostawia wiele do życzenia. Na dzień 31 grudnia 2019 roku nadal prowadzone były rozpoczęte kilkanaście lat temu postępowania reprivatyzacyjne oraz nie są rozstrzygnięte kwestie roszczeń spadkobierców byłych właścicieli do terenów, na których zlokalizowany jest dworzec. W takim stanie prawnym Gmina, ani żaden inny podmiot nie może inwestować w budowę dworca z prawdziwego zdarzenia w tym miejscu.

### **TRANSPORT KOLEJOWY**

Stacja kolejowa Sucha Beskidzka wraz z węzłem kolejowym była jedną z najważniejszych na linii Kraków - Zakopane, z której wyjeżdżały pociągi do Krakowa, Zakopanego i Żywca. Po oddaniu w 2017 roku do użytku planowanej od dziesiętków lat łącznicy kolejowej zlokalizowanej w sąsiedztwie placu targowego i zespołu zamkowo parkowego, przystanek ten w zdecydowanej większości przejął rolę dworca. Ze stacji kolejowej natomiast odjeżdżają tylko niektóre pociągi do Zakopanego i Krakowa. W 2019 r. z dworca PKP oraz przystanku Zamek odjeżdżało średnio 14 pociągów dziennie.

## **6. BEZPIECZEŃSTWO PUBLICZNE I OCHRONA PRZECIWPOŻAROWA**

### ***6.1. OCHRONA PORZĄDKU PUBLICZNEGO***

Gmina Sucha Beskidzka jako jedyna w powiecie suskim posiada umundurowaną formację samorządową – Straż Miejską, która zajmuje się m.in. egzekwowaniem prawa miejscowego, ściganiem sprawców wykroczeń, prowadzeniem postępowań w sprawach o wykroczenia. Podstawowym zadaniem strażników jest ochrona porządku publicznego, egzekwowanie zadań Gminy w tym zakresie, uchwał Rady Miasta Sucha Beskidzka i poleceń Burmistrza Miasta.

**W roku 2019 w Straży Miejskiej zatrudnionych było 4 funkcjonariuszy.**

Suska Straż pracuje na podstawie miesięcznego harmonogramu w systemie:

I zmiana w godz. 6.00 – 14.00 (wtorek 4.00 -12.00),

II zmiana w godz. 14.00 – 22.00,

III zmiana w godz. 21.00 – 5.00 (sobota)

Ponadto strażnicy biorą czynny udział w zabezpieczeniu imprez, zgromadzeń, uroczystości, przemarszów, również w niedziele i święta. Ze względu na ilość zatrudnionych funkcjonariuszy obsadzenie dwóch zmian w systemie ciągłym nie jest możliwe.

**Straż Miejska w Suchoj Beskidzkiej ma do dyspozycji :**

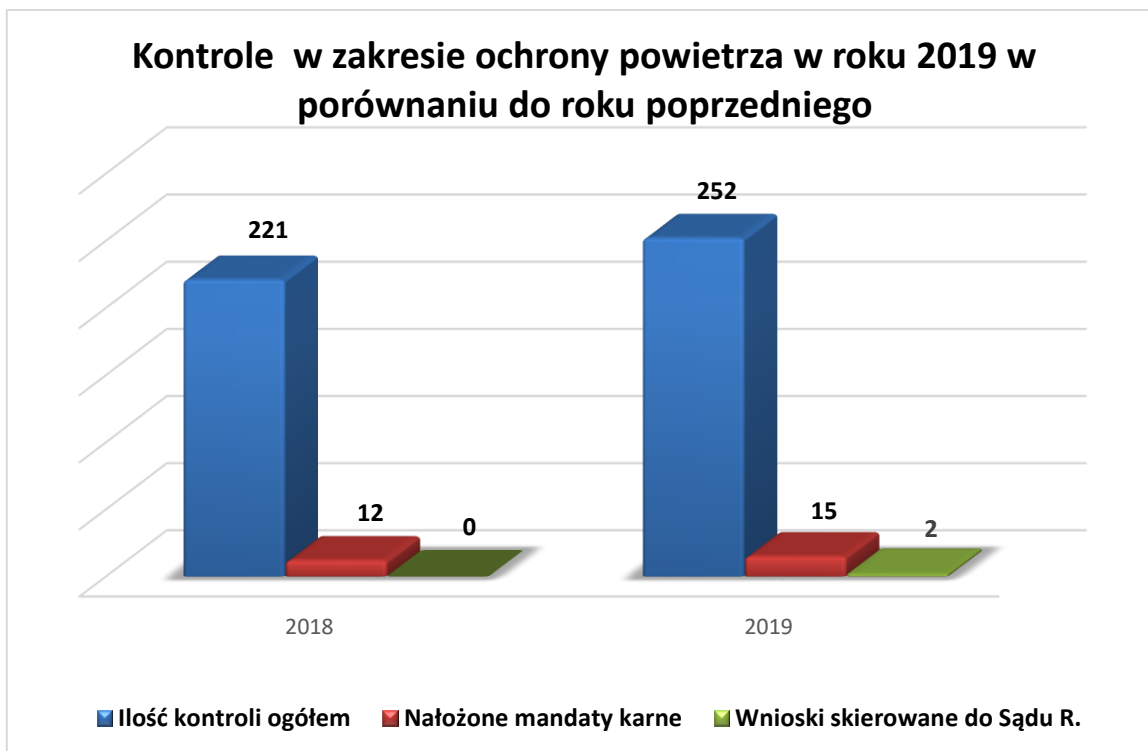
- 1) samochód terenowy Suzuki Vitara rocznik 2018
- 2) rowery – 2 sztuki

oraz następujące wyposażenie

- 1) środki łączności:
  - a) stacja bazowa typ Motorola umiejscowiona w siedzibie Straży Miejskiej
  - b) stacja przesyłowa typ Motorola zamontowana w pojeździe służbowym
  - c) stacje przenośne typ Motorola – 4 szt.
- 2) środki techniczne służące do obserwowania i rejestrowania obrazu zdarzeń w miejscach publicznych powierzone do obsługi przez Gminę Sucha Beskidzka. W roku 2019 było to 8 szt. kamer, o jedna więcej w stosunku do roku poprzedniego .

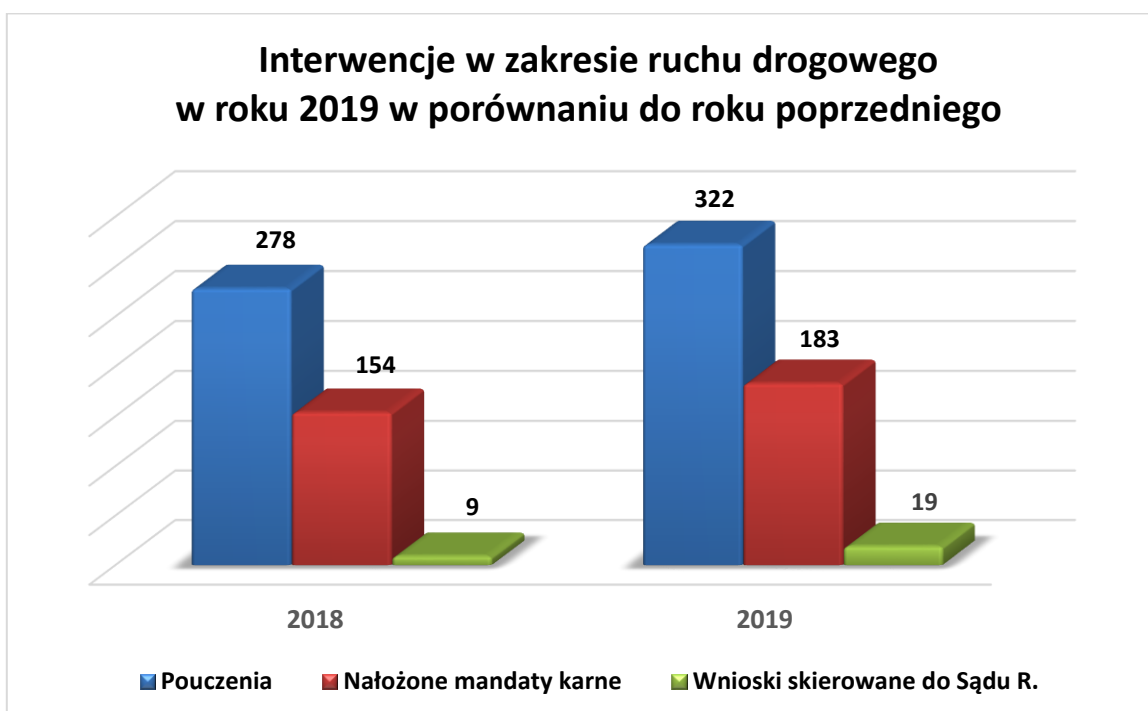
W roku 2019 Straż Miejska podjęła **769** różnego rodzaju interwencji:

- 1) w zakresie porządku publicznego zwracano szczególną uwagę na miejsca zagrożone zjawiskami patologicznymi (spożywanie alkoholu w miejscach publicznych, wybrykami chuligańskimi, zakłócaniem ciszy nocnej i spokoju publicznego), miejsca takie typowano zarówno na podstawie własnych obserwacji jak i zgłoszeń mieszkańców,
- 2) z zakresu ochrony środowiska SM prowadziła stałe działania w celu wyeliminowania spalania niedozwolonych materiałów substancji oraz przestrzegania regulaminu utrzymania czystości i porządku na terenie gminy Sucha Beskidzka. Interwencje podejmowane były w związku ze zgłoszeniami mieszkańców jak i z inicjatywy straży oraz zgodnie harmonogramem kontroli. W 2019 roku strażnicy przeprowadzili w ww. zakresie **252 kontrole**, nałożono **15 mandatów** na łączną kwotę 6.800 zł, a ponadto skierowano 2 wnioski o ukaranie do Sadu Rejonowego w Suchoj Beskidzkiej z ustawy o odpadach.



3) w zakresie ruchu drogowego - w roku 2019 strażnicy podjęli łącznie **524 interwencje**, nałożyli łącznie **183 mandaty** na kwotę 23 050 zł i skierowali 9 wniosków o ukaranie do Sądu Rejonowego Wydziału Karnego w Suchej Beskidzkiej, pouczone lub zwrócono uwagę 322 kierowcom.

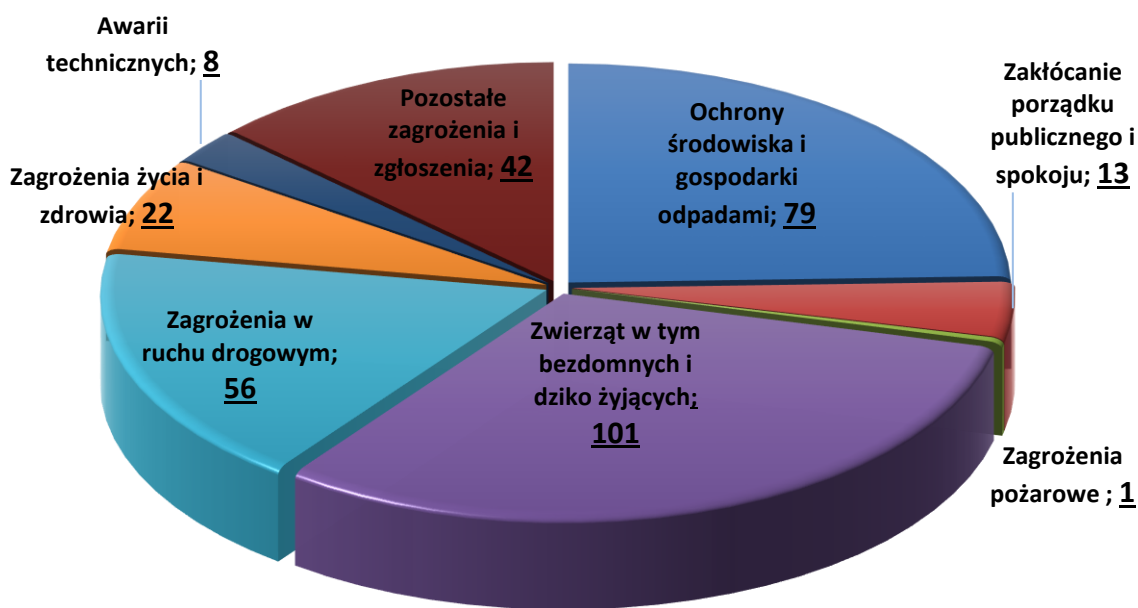
Poniższy wykres przedstawia ilości i rodzaje interwencji w zakresie ruchu drogowego w roku 2019 z porównaniem do 2018 roku.



4) suscy strażnicy realizują również zadania Gminy z zakresu ustawy o ochronie zwierząt, a w szczególności przeciwdziałania ich bezdomności oraz opieki weterynaryjnej nad zwierzętami uczestniczącymi w wypadkach drogowych. Straż Miejska podejmuje interwencje wobec zwierząt zgodnie z programem opieki nad zwierzętami bezdomnymi oraz zapobiegania bezdomności zwierząt na terenie gminy Sucha Beskidzka, który uchwalany jest przez Radę Miasta Sucha Beskidzka do 30 marca każdego roku.

Interwencje dotyczą głównie zwierząt domowych psów i kotów ale w roku 2019 również strażnicy wzywani byli wielokrotnie do dzików, które swoją obecnością na terenie miasta, ciągach pieszych powodowały zagrożenie dla przechodniów. Strażnicy przy współpracy z kołami łowieckimi, przy użyciu dostępnych środków pirotechnicznych hukowych przepłaszali zwierzęta z terenów zurbanizowanych na tereny leśne.

### Rodzaje i ilości zgłaszanych przez mieszkańców interwencji w 2019 roku



W 2019 r. Straż Miejska w Suchej Beskidzkiej przyjęła łącznie 322 zgłoszenia od mieszkańców - telefonicznych lub w bezpośrednich kontaktach, tj. o 61 więcej niż w 2018 roku. Zgłoszenia w większości dotyczyły podejmowania interwencji związanych z problematyką zwierząt oraz z ochroną środowiska i gospodarką odpadami.

Inne zadania Straży Miejskiej:

- 1) prace organizacyjne na targowisku, w tym obsługa finansowa,
- 2) obsługa płatnych tablic informacyjnych,
- 3) obsługa parkomatu i kontrole opłaty parkingowej,
- 4) konwojowanie wartości pieniężnych dla MOPS,
- 5) udział w wizjach i udzielanie asysty pracownikom Referatów Urzędu Miasta.

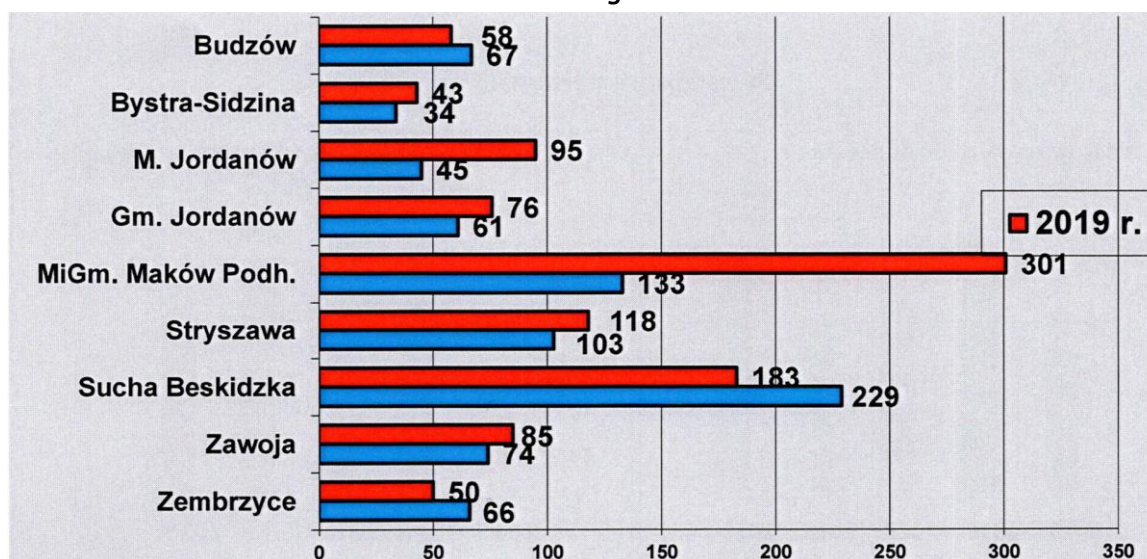
Ponadto Straż Miejska bierze udział w zabezpieczaniu różnego rodzaju imprez, świąt i uroczystości, m.in. Trzech Króli, Drogi Krzyżowej, Procesji Bożego Ciała, Wystawy Ogrodniczej, Dni Ziemi Suskiej, Wyścig Kolarski im. H. Łasaka, Akcja Znicz, Święto Niepodległości Sylwester 2019/2020 i innych.

W roku 2019 roku ogółem ujawniono 760 wykroczeń z tego 224 zakończono w postępowaniu mandatowym. Łączna kwota nałożonych grzywnien wynosiła 32.700 złotych. Po przeprowadzaniu czynności wyjaśniających wobec 25 sprawców wykroczeń skierowano wnioski do Sądu Rejonowego w Suchej Beskidzkiej. Łącznie zastosowano 249 środków karno-represyjne, co stanowi ok. 32,4 % ujawnionych wykroczeń. Wobec pozostałych sprawców wykroczeń zastosowano pouczenie lub zwrócenie uwagi.

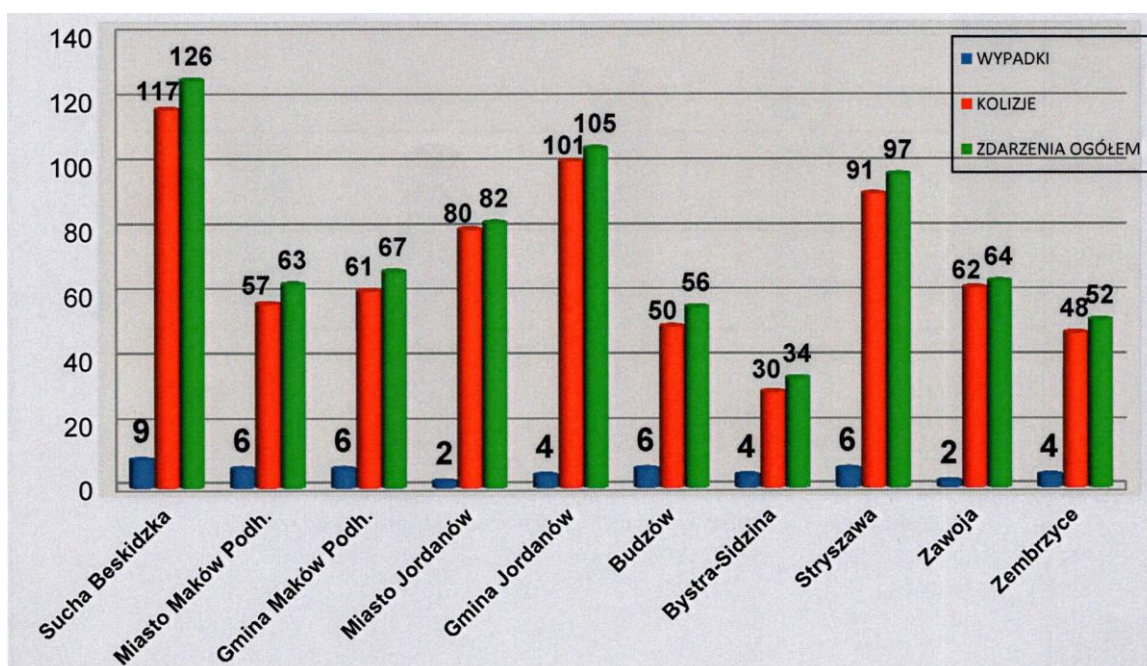
Na straży bezpieczeństwa i porządku publicznego w Suchej Beskidzkiej czuwa także zlokalizowana w naszym mieście Komenda Powiatowa Policji, z którą na co dzień realizując swoje zadania, współpracuje suska Straż Miejska. Podejmowane są wspólne interwencje w szczególności w zakresie porządku publicznego i ruchu drogowego oraz postępowania wyjaśniające.

W celu zobrazowania stanu bezpieczeństwa na terenie Suchej Beskidzkiej poniżej zamieszczony zostały wykres przedstawiający stwierdzone przestępstwa i porównanie roku 2019 do roku 2018-go w zestawieniu z pozostałymi gminami powiatu suskiego oraz zdarzenia drogowe z podziałem na rodzaje i miejsca zdarzenia. *(Źródło- Komenda Powiatowa Policji w Suche Beskidzkiej)*

**Przestępstwa i porównanie roku 2019 do roku 2018 w zestawieniu z pozostałymi gminami powiatu suskiego**



**Zdarzenia drogowe z podziałem na rodzaje i miejsca zdarzenia**



Liczba przestępstw i zdarzeń w Suchej Beskidzkiej w porównaniu z innymi Gminami jest wyraźnie większa, lecz biorąc pod uwagę charakter miasta powiatowego, stanowiącego centrum administracyjne, oświatowe, służby zdrowia, a także centrum handlowe i przemysłowe, to przedstawione statystyki nie powinny dziwić. Szacuje się, że na terenie Suchej Beskidzkiej, m.in. w zakładach pracy, szkołach, urzędach i placówkach handlowych, na co dzień przebywa ponad 16 000 osób.

## 6.2. OCHRONA PRZECIWPOŻAROWA

Jednym z zadań własnych samorządu terytorialnego jest wspieranie działań z zakresu ochrony przeciwpożarowej. Na terenie Gminy Sucha Beskidzka ma siedzibę Komenda Powiatowa Państwowej Straży Pożarnej, która m.in. organizuje i prowadzi akcje ratownicze w czasie pożarów, klęsk żywiołowych lub likwidacji miejscowych zagrożeń. Pomocą do tych działań są jednostki OSP. Gmina Sucha Beskidzka zadanie to wypełnia poprzez wspieranie działań statutowych Ochotniczych Straży Pożarnych. W Gminie działają dwie jednostki: OSP Sucha Beskidzka Miasto (1886 r.) oraz OSP Sucha Beskidzka Bładzonka (1925 r., a reaktywowana w 1958 r.). Obie jednostki należą do Krajowego Systemu Ratowniczo-Gaśniczego.

### Struktura

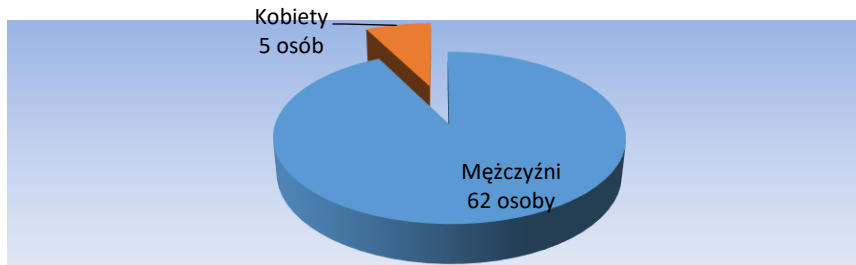
Ogólnie w strukturach działają: 82 członków zwyczajnych, w tym: 76 mężczyzn i 6 kobiet, 9 członków honorowych, 8 członków wspierających, razem 99 osoby. W stosunku do 2018 roku ubyły 4 osoby.



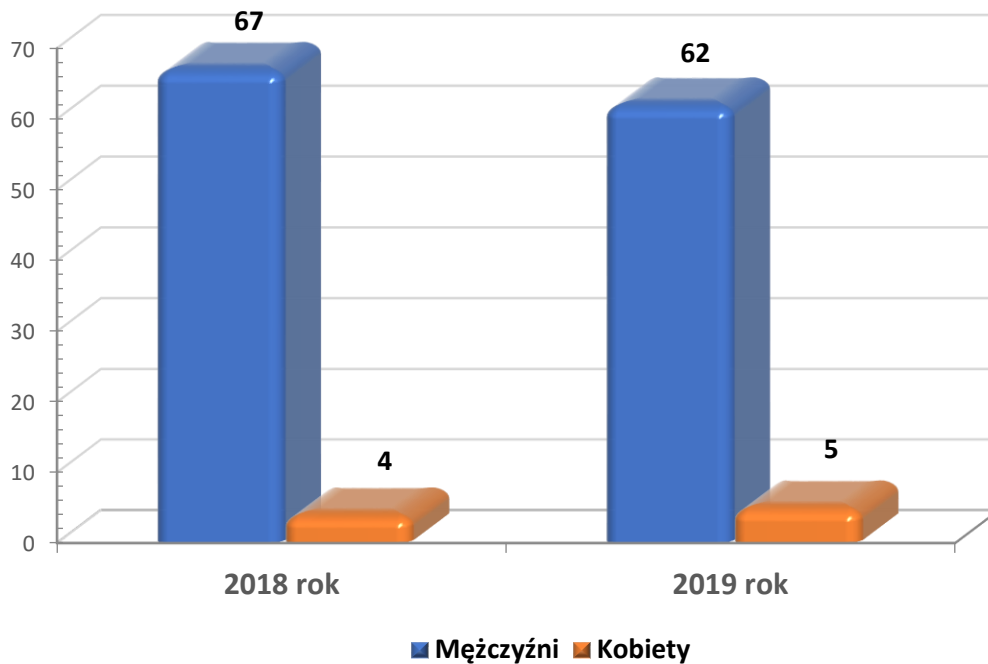
Liczba członków zwyczajnych mogący brać bezpośredni udział w akcjach ratowniczo-gaśniczych jest mniejsza o 6 osób, w stosunku do roku 2018 i wynosi: 67, w tym mężczyzn: 62 i 5 kobiet.



**Ilość członków zwyczajnych z OSP mogących brać bezpośredni udział w akcjach ratowniczo-gaśniczych w 2019 roku - 67 osób**



**Liczba strażaków ochotników mogących brać bezpośredni udział w akcjach ratowniczych stan na dzień 31.12.2019 oraz 31.12.2018 roku**

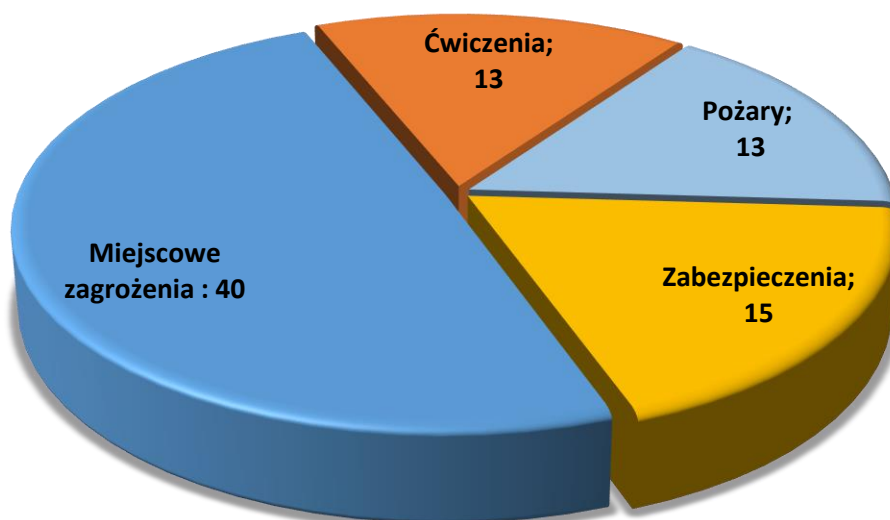


W jednostkach działają Młodzieżowe Drużyny Pożarnicze, zrzeszające 19 członków, w tym: 12 chłopców i 7 dziewcząt.

## Działalność ratowniczo-bojowa

W 2019 roku w działaniach ratowniczych członkowie jednostek uczestniczyli **83** razy (41 - OSP Bładzonka, 42 – OSP Miasto) w akcjach ratowniczych, w tym: w gaszeniu pożarów 15 razy (6 – OSP Bładzonka, 9 – OSP Miasto) w likwidacji miejscowych zagrożeń 40 razy (16 – OSP Bładzonka, 24 – OSP Miasto), w ćwiczeniach 13 razy (4 – OSP Bładzonka, 9 – OSP Miasto), zabezpieczenie operacyjne rejonu (powiatu) – 15 razy (15 - OSP Bładzonka), fałszywe alarmy 0.

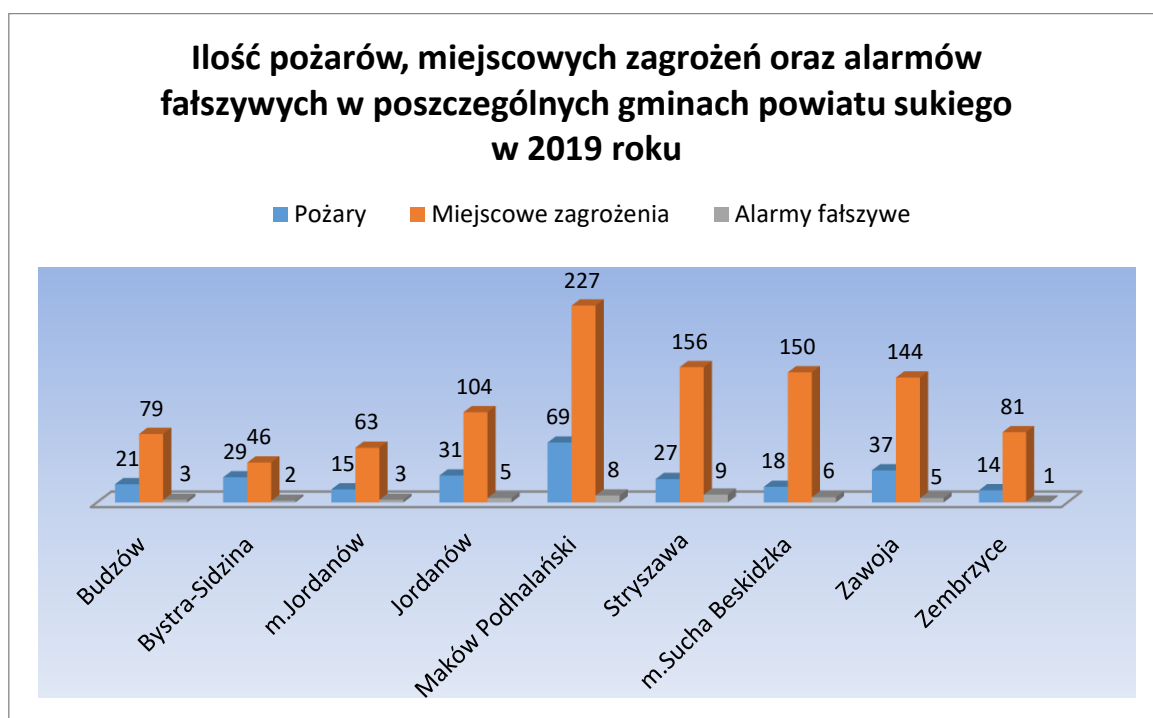
### Zestawienie wyjazdów jednostek OSP z Suchej Beskidzkiej w 2019 roku



Poniżej zestawienie pożarów i innych zagrożeń na terenie powiatu suskiego w latach 2018-2019. Zestawienie pobrane z Informacji Komendanta Powiatowego PSP w Suchej beskidzkiej za 2019 rok.

**Zestawienie pożarów i innych zagrożeń na terenie obejmującym powiat suski za okres 2019 roku, w których likwidacji brały udział jednostki straży pożarnych**

|                             |                    | RODZAJ ZDARZENIA |             |            |            |                    |             |                 |           |
|-----------------------------|--------------------|------------------|-------------|------------|------------|--------------------|-------------|-----------------|-----------|
|                             |                    | Ogółem zdarzeń   |             | Pożary     |            | Miejsc. zagrożenia |             | Alarmy fałszywe |           |
|                             |                    | rok              |             | rok        |            | rok                |             | rok             |           |
| Lp.                         | Powiat/ Gmina      | 2018             | 2019        | 2018       | 2019       | 2018               | 2019        | 2018            | 2019      |
| 1                           | Budzów             | 89               | 103         | 13         | 21         | 73                 | 79          | 3               | 3         |
| 2                           | Bystra-Sidzina     | 73               | 77          | 25         | 29         | 46                 | 46          | 2               | 2         |
| 3                           | m. Jordanów        | 85               | 81          | 6          | 15         | 74                 | 63          | 5               | 3         |
| 4                           | Jordanów           | 110              | 140         | 32         | 31         | 72                 | 104         | 6               | 5         |
| 5                           | Maków Podhalański  | 202              | 304         | 49         | 69         | 148                | 227         | 5               | 8         |
| 6                           | Stryżawa           | 157              | 192         | 29         | 27         | 121                | 156         | 7               | 9         |
| 7                           | m. Sucha Beskidzka | 144              | 174         | 19         | 18         | 120                | 150         | 5               | 6         |
| 8                           | Zawoja             | 98               | 186         | 24         | 37         | 72                 | 144         | 2               | 5         |
| 9                           | Zembrzyce          | 75               | 96          | 16         | 14         | 57                 | 81          | 2               | 1         |
| <b>RAZEM:</b>               |                    | <b>1033</b>      | <b>1353</b> | <b>213</b> | <b>261</b> | <b>783</b>         | <b>1050</b> | <b>37</b>       | <b>42</b> |
| Wzrost[%] do roku ubiegłego |                    |                  | 31%         |            | 22,50%     |                    | 34,10%      |                 | 13,50%    |



## SZKOLENIA

W 2019 r. ogółem w szkoleniach uczestniczyło **22** druhów tj.: 4 – z zakresu szkolenia podstawowego, 3 – w szkoleniu z zakresu ratownictwa technicznego, 11 - w szkoleniu z zakresu kwalifikowanej pierwszej pomocy, 1 – w szkoleniu dowódców OSP, 3 – w szkoleniu członków MDP.

Ogółem liczba wyszkolonych strażaków ochotników OSP z terenu miasta Sucha Beskidzka.

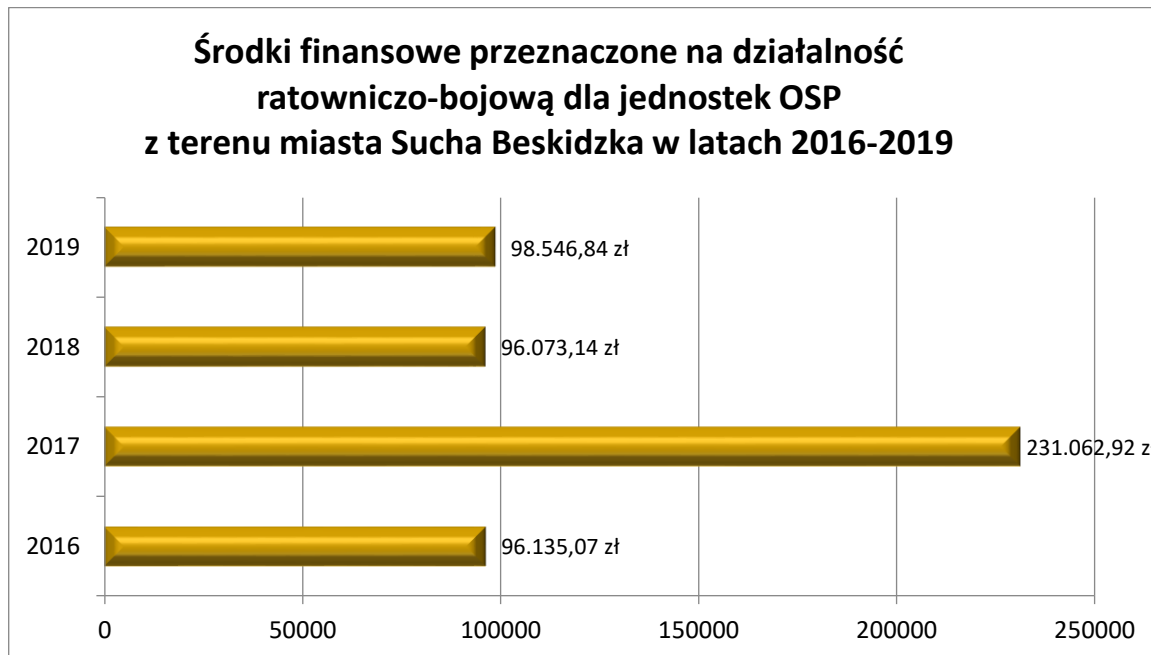


### **MIENIE I WYPOSAŻENIE**

Obie jednostki posiadają remizy strażackie. OSP Miasto część budynku znajdującego się przy ul. Rynek 16 w Suchoj Beskidzkiej o łącznej powierzchni pomieszczeń 208,90 m<sup>2</sup>. W skład remizy wchodzi boks garażowy oraz sala z zapleczem socjalnym. OSP Bładzonka jest właścicielem remizy znajdującej się przy ul. Bładzonka 41 w Suchoj Beskidzkiej. Budynek remizy składa się z boksów garażowych, szatni, sali widowiskowej wraz z zapleczem socjalnym oraz posiada tzw. siłownię dla młodzieży. Na wyposażeniu jednostek są: 4 samochody bojowe oraz 1 łódź. OSP Miasto posiada samochód pożarniczy Iveco Eurocargo GBA z 1993 r., Ford Ranger z 2007 r., płaskodenna łódź aluminiowa z kaskadą ratowniczą STARK 415 z 2015 r. - napędzana silnikiem spalinowym oraz kajaki ratownicze. OSP Bładzonka posiada samochód Star 266 GBA z 1989 r. po karosażu nadbudowy pożarniczej w 2006 r. i Renault Master GLM z 2005 r. zabudowany w 2015 r. Ponadto jednostki posiadają niezbędny sprzęt do zapewnienia gotowości ratowniczo-bojowej.

## FINANSE

Gmina Sucha Beskidzka zabezpiecza finansowo działania ratowniczo-bojowe dla obu jednostek.



W 2019 rok Gmina Sucha Beskidzka przeznaczyła na wydatki związane z zapewnieniem gotowości bojowej w wysokości: **98.546,84 zł (w tym: OSP Bładzonka – 40.092,96 zł, OSP Miasto – 58.453,88 zł)**. Środki te przeznaczone są m.in. na paliwo, naprawę sprzętu i samochodów, zakup części zamiennych oraz nowego sprzętu ratowniczo-pożarniczego, umundurowanie bojowe strażaków, ubezpieczenia i przeglądy samochodów, opłatę za energię elektryczną, wodę, gaz, za usługi telekomunikacyjne i Internet, za selektywne alarmowanie, ekwiwalent pieniężny dla strażaków biorących udział w szkoleniu pożarniczym organizowanym przez Państwową Straż Pożarną oraz za wynagrodzenie konserwatora i palacza c.o. Wszyscy członkowie zwyczajni (czynni) są ubezpieczeni od skutków nieszczęśliwych wypadków, posiadają odpowiednie wykształcenie przeciwpożarowe badania lekarskie.

## 7. OCHRONA ŚRODOWISKA NATURALNEGO

### 7.1. GOSPODARKA ODPADAMI

Od 1 lipca 2013 r. w związku z nowelizacją ustawy *o utrzymaniu czystości i porządku w gminach*, gminy otrzymały nowe zadanie dotyczące gospodarki odpadami. W oparciu o ustawowe wymogi oraz własne wieloletnie doświadczenia Gmina Sucha Beskidzka wypracowała skuteczny system gospodarowania odpadami komunalnymi.

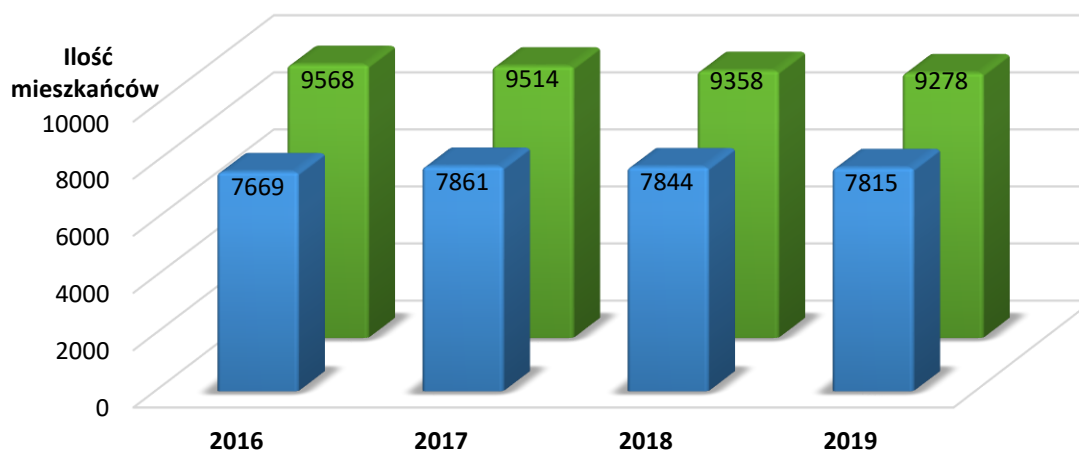
W 1997r. Sucha Beskidzka wraz innymi sześcioma gminami powiatu suskiego postanowiła założyć związek gmin, którego głównym celem były działania związane z ochroną środowiska, a w szczególności rozwiązywanie problemu gospodarki odpadami. Wspólnie wybudowane zostało składowisko odpadów oraz rejonowa sortownia odpadów. Po wprowadzeniu nowej

ustawy "śmieciowej" w 2013 roku i nowych wymogów dotyczących instalacji odbioru odpadów okazało się, że aby utrzymać zamortyzowaną zaledwie w połowie instalację w Suchej Beskidzkiej i uzyskać zezwolenie na kontynuację działalności, konieczne są duże nakłady finansowe na modernizację obiektów i instalacji. Wówczas związek opuściły trzy Gminy (Maków Podhalański, Zembrzyce i Bystra-Sidzina), pozostały cztery (Sucha Beskidzka, Jordanów, Stryszawa i Zawoja) podjęły ogromny wysiłek, aby pozyskać dotacje ze środków unijnych, zmodernizować sortownie odpadów i doprowadzić do tego, aby instalacja otrzymała status regionalnej. Wysiłek się opłacił bowiem sortownia i składowisko odpadów funkcjonuje do dziś, a ceny za przyjmowanie i zagospodarowanie odpadów z czterech gmin, należą do najniższych w całym regionie.

Odpady na terenie Gminy są selektywnie zbierane „u źródła”, czyli bezpośrednio w budynkach wielorodzinnych, domach jednorodzinnych, oraz miejscach, gdzie powstają odpady komunalne – w podziale na sześć frakcji. Zgodnie z obowiązującym na terenie Suchej Beskidzkiej prawem miejscowym, odpady odbierane są przez Gminę zarówno z nieruchomości zamieszkałych, jak też i niezamieszkałych (wszystkie pozostałe), a obowiązkiem właścicieli tych nieruchomości jest złożenie odpowiednich deklaracji śmieciowych. Mieszkańcy wnoszą opłaty od osoby zamieszkałej na nieruchomości.

Na dzień 31 grudnia 2019 r. liczba osób zameldowanych na terenie gminy na pobyt stały i czasowy wynosi 9278 osób, natomiast zadeklarowana przez właścicieli nieruchomości sumaryczna liczba osób zamieszkujących wynosi 7815 osób. Przyczyn takich różnic może być wiele, a jedną z nich jest fakt, że wiele osób na co dzień przebywa np. na uczelni, a do Suchej Beskidzkiej przyjeżdża na weekend.

*Poniższy wykres przedstawia ilość osób zameldowanych na pobyt stały i czasowy w Suchej Beskidzkiej w poszczególnych latach, w porównaniu z zadeklarowanymi do odbioru odpadów.*



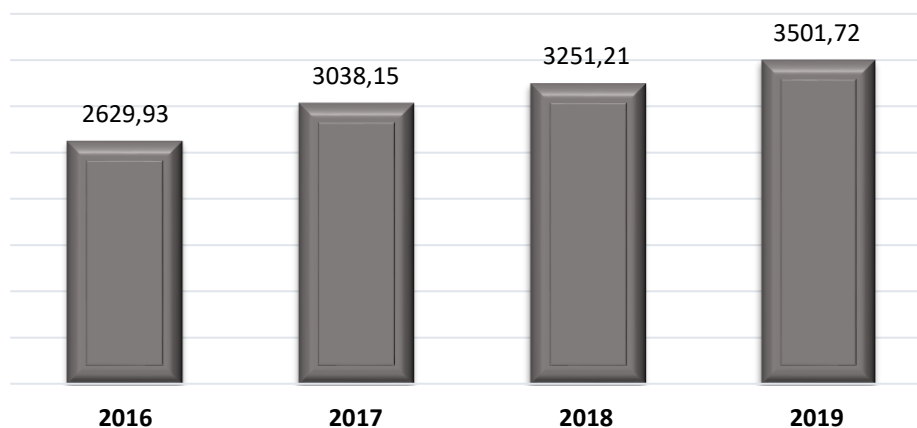
Pracownicy Urzędu Miasta na bieżąco analizują składane deklaracje i wielkości „spływającego” strumienia śmieci. W razie wątpliwości, przy współpracy ze Strażą Miejską przeprowadzają kontrole nieruchomości. Warto również dodać, że w miesiącach letnich ilość zadeklarowanych mieszkańców wzrasta, co ma związek z mieszkańcami czasowo przyjeżdżającymi do naszego miasta.

W celu identyfikacji dostawcy odpadów oraz określenia ich ilości i stopnia segregacji w Suchej Beskidzkiej stosowane są (naklejane na worki z odpadami segregowanymi) kody kreskowe, natomiast pojemniki z odpadami niesegregowanymi są ważone na wadze elektronicznej przy odbiorze. Dzięki temu Gmina jest w posiadaniu danych dla każdego gospodarstwa domowego oddzielnie, które po zakończeniu roku są analizowane.

Opłaty za odbiór odpadów z nieruchomości niezamieszkałych są bardziej zróżnicowane i zależne od rodzaju prowadzonej działalności, użytkowanej powierzchni lub ilości zatrudnionych pracowników. W tym przypadku również wysokość opłat jest uzależniona od segregowania odpadów. Na bieżąco kontrolowana jest ilość oddawanych odpadów w stosunku do danych zawartych w deklaracjach. Właściciele nieruchomości niezamieszkałych, w deklaracjach określają ilość odpadów przekazywanych do zagospodarowania. W przypadku gdy po okresie sprawozdawczym okazuje się, że odpadów było więcej i koszty odbioru są wyższe niż dokonane wpłaty, są oni wzywani do złożenia korekty.

Ilość odebranych odpadów w Polsce co roku się zwiększa. Podobnie dzieje się w naszym mieście. Biorąc pod uwagę wszystkie odpady zebrane na terenie Suchej Beskidzkiej w roku 2019, to statystycznie na jednego mieszkańca przypada **377,4 kg** na rok. W porównaniu do okolicznych gmin jest ona znacznie większa, np. w Stryżawie wskaźnik ten wynosi 195 kg/mieszkańca. Warto także zauważyć, że na jednego mieszkańca Polski przypadało średnio 325 kg zebranych odpadów komunalnych w ciągu roku, a na jednego mieszkańca Unii Europejskiej średnio 486 kg.

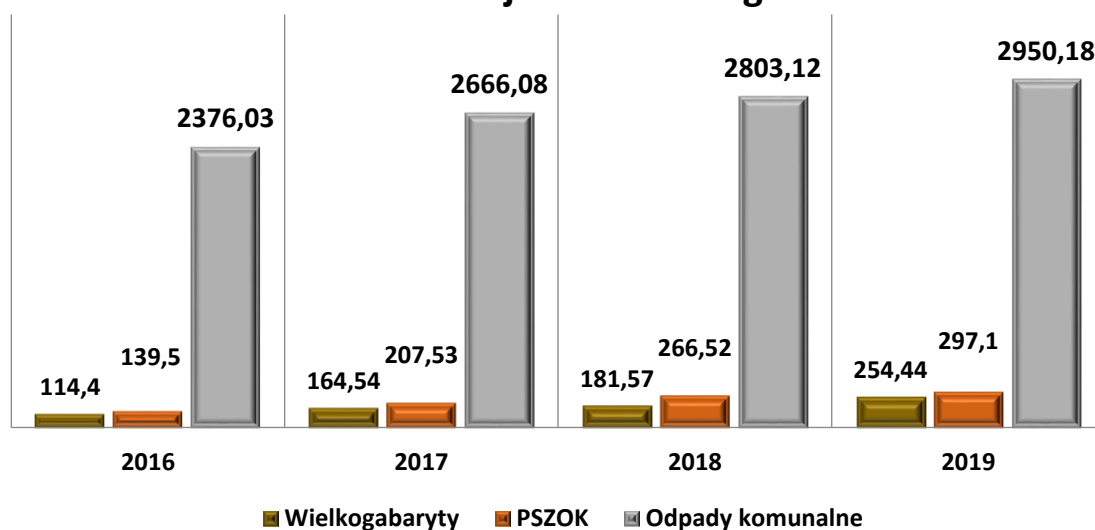
**Ilość odebranych odpadów komunalnych  
z terenu Suchej Beskidzkiej w poszczególnych latach w Mg**



Dodatkowo w ciągu 2019 roku Gmina Sucha Beskidzka przeprowadziła trzy zbiórki odpadów wielkogabarytowych, zużytego sprzętu elektrycznego i elektronicznego oraz odpadów niebezpiecznych. Łącznie zostało zebranych **254,44 ton** odpadów wielkogabarytowych. Ilość przekazanych odpadów przez mieszkańców w trakcie zorganizowanych zbiórek jest większa niż w roku 2018 o blisko 73 tony. Łączny koszt przeprowadzonych zbiórek wyniósł 140 883,44 zł. Biorąc pod uwagę ilość oddanych odpadów oraz wzrost ceny za zbieranie i zagospodarowanie tony odpadów wielkogabarytowych gmina poniosła wydatki wyższe o 46,8%, w porównaniu do roku 2018. Jest to jak do tej pory rekordowa ilość, o czym świadczy zamieszczone poniżej zestawienie.

Niezależnie od tego na terenie Regionalnego Zakładu Przetwarzania Odpadów wyznaczony został Punkt Selektywnej Zbiórki Odpadów Komunalnych. Główną zaletą PSZOK jest możliwość bezpłatnego pozbywania się przez mieszkańców odpadów, w dogodnym dla nich momencie, niezależnie od harmonogramu ustalonego przez gminę. Z roku na rok ilość odpadów odbierana w ten sposób jest większa.

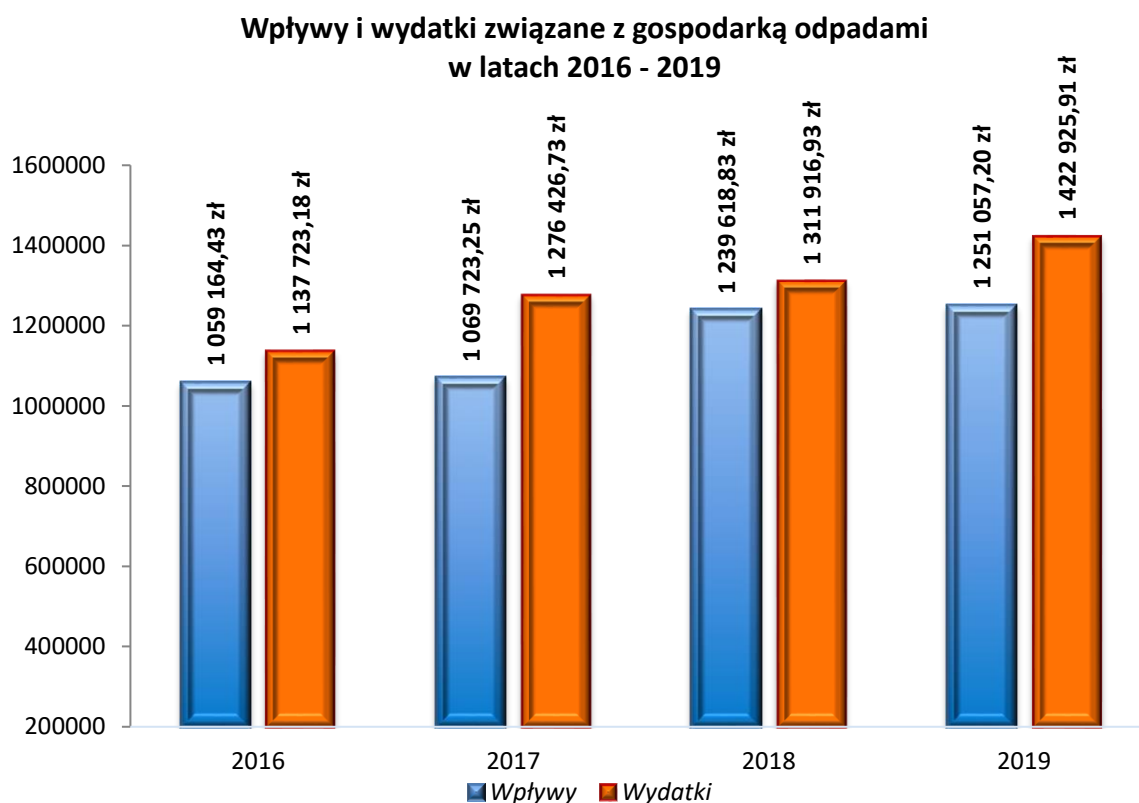
### Zebrane odpady w latach 2016 do 2019 z podziałem na rodzaj i źródła w Mg



Pomimo rosnących kosztów funkcjonowania systemu gospodarki odpadami komunalnymi, a szczególnie ich ilości w 2019 roku udało się utrzymać przyjęte od 1 stycznia 2018 r. stawki, w kwocie **8 zł miesięcznie** za odpady segregowane od osoby, i **16 zł miesięcznie** od osoby, jeżeli odpady są zbierane i odbierane w sposób zmieszany. Opłaty te w porównaniu z innymi gminami miejskimi w dalszym ciągu są poniżej średniej w regionie. Dla przykładu w Żywcu stawka ta wynosiła 14 zł za odpady segregowane oraz 28 zł za odpady zmieszane, w Andrychowie odpowiednio 15 zł oraz 30 zł, a w Jordanowie 17 zł i 34 zł. Zgodnie z ustawą system zbiórki odpadów powinien się bilansować pod względem finansowym. Oznacza to, że



Gmina nie może na zbiorce odpadów zarabiać ale też i dopłacać do niego z innych dochodów. W Suchej Beskidzkiej koszty odbioru odpadów w roku 2019 przewyższyły jednak wpływy o ponad 170 tys. złotych, wynika to przede wszystkim z ciągłego wzrostu ilości oddawanych odpadów w porównaniu z latami ubiegłymi. Tendencje wzrostu kosztów obrazuje poniższy wykres.

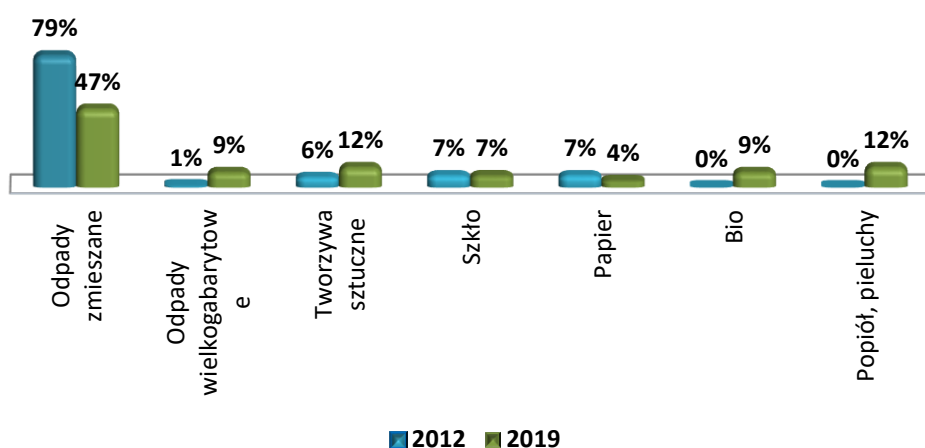


Z zestawienia wynika, że zdecydowana większość mieszkańców Suchej Beskidzkiej w 2019 roku deklaruowała selektywną zbiórkę odpadów korzystając z obniżonej opłaty za ich odbiór.

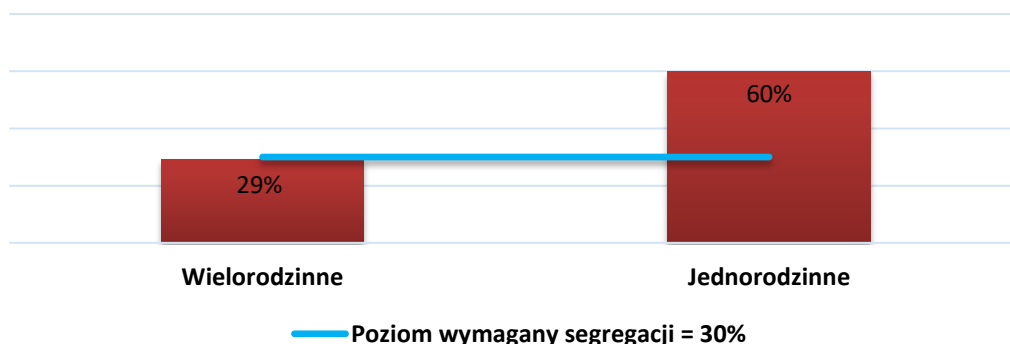
Zgodnie z przyjętymi w Suchej Beskidzkiej regulacjami za zbiórkę selektywną uznają się, gdy **co najmniej 30% odpadów zostaje wysegregowana**. Rok 2019 był ostatnim, w którym mieszkańcy mogli wybierać, czy będą segregować odpady ponosząc niższe opłaty. Zgodnie z przepisami, które wchodzi w życie, każdy dostawca odpadów ma obowiązek segregacji, w przeciwnym razie będzie płacił kary.

W ramach wnoszonej opłaty za odbiór odpadów, zarówno właściciele nieruchomości zamieszkałych, jak również niezamieszkałych używają worków kolorowych do segregacji odpadów odpowiednio oznaczonych kodami kreskowymi. W 2019 r. rozdysponowano **128 200 sztuk worków** do segregacji odpadów komunalnych i w porównaniu do roku 2018 było ich więcej o 15 900 sztuk.

### Struktura frakcji odpadów komunalnych zebranych w 2019 roku w porównaniu ze zbiórką w 2012 roku



### Stopień segregacji za 2019 r. w podziale na rodzaj nieruchomości



W 2019 r. średni poziom segregacji w budynkach wielorodzinnych wyniósł **ok. 29 %**, gdy w tym samym okresie średnia w domach jednorodzinnych wyniosła **ok 60 %**.

Ta widoczna duża dysproporcja związana jest najprawdopodobniej z odpowiedzialnością zbiorową za oddawane odpady w blokach. Sytuacja w budynkach wielorodzinnych (blokach mieszkalnych) uległa poprawie w porównaniu z 2018 rokiem (22%), natomiast dalsza poprawa jest konieczna, w przeciwnym razie zarządcy wspólnot i Spółdzielni Mieszkaniowej zostaną wezwani do zmiany deklaracji śmieciowej, co będzie się wiązało ze zwiększeniem opłat za odbiór odpadów od mieszkańców bloków o 100%. Niezależnie od powyższego, wprowadzony w Gminie Sucha Beskidzka system gospodarowania odpadami komunalnymi przynosi zamierzone efekty.

Gmina Sucha Beskidzka odbiera odpady komunalne z nieruchomości zamieszkałych i niezamieszkałych położonych na jej terenie. Przejęcie odbioru i zagospodarowania odpadów komunalnych również od właścicieli nieruchomości niezamieszkałych, na których powstają odpady jest rozwiązaniem dającym kontrolę nad wszystkimi wytworzonymi w gminie odpadami. Odbiorem odpadów z terenu Suchoj Beskidzkiej w 2019 r. zajmowało się Przedsiębiorstwo Turystyczne Beskidy-Tourist sp. z o.o. wyłonione w przetargu, a jego podwykonawcą był Zakład Komunalny w Suchoj Beskidzkiej.

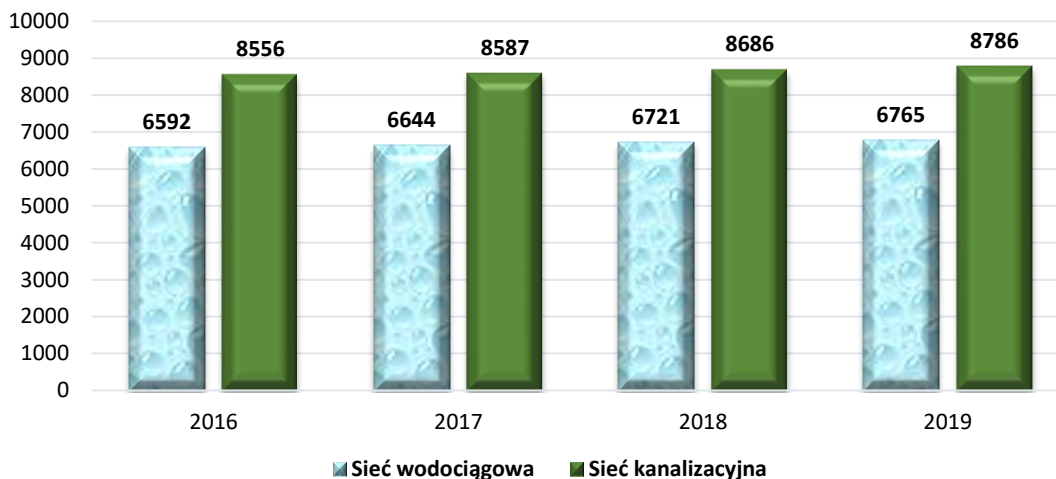
Gospodarka odpadami w naszym mieście działa bardzo sprawnie. Dla wzmocnienia dobrych praktyk wśród mieszkańców gmina organizuje dwa razy w roku akcje polegające na sprzątanii miasta. W 2019 r. we wspólnym wiosennym porządkowaniu miasta uczestniczyła młodzież ze szkół podstawowych i średnich, dzieci z przedszkoli i świetlicy profilaktycznej oraz chętni mieszkańcy Suchoj Beskidzkiej. Kolejna akcja sprzątanii świata odbyła się we wrześniu i przebiegała pod hasłem: „Nie śmiećmy - sprząćamy - zmieniamy!”. Celem tej edycji było budowanie świadomości ekologicznej - poczynając od sprzątanii, poprzez promowanie i stosowanie selektywnej zbiórki odpadów. W akcji uczestniczyli uczniowie suskich szkół i przedszkoli, którzy zebrali łącznie 45 worków odpadów. Tradycyjnie na suskim rynku odbyło się podsumowanie akcji skierowane głównie do najmłodszych.

## 7.2. GOSPODARKA WODNO-ŚCIEKOWA

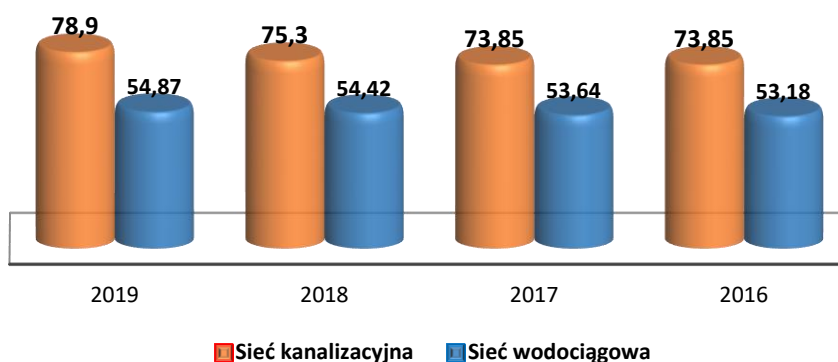
Ochrona wód i rozbudowa systemów wodno – ściekowych od wielu lat jest jednym z priorytetów Gminy Sucha Beskidzka. Działania inwestycyjne skupiają się na rozbudowie kanalizacji sanitarnej, wodociągowej oraz utrzymania we właściwy stanie urządzeń oczyszczalni ścieków i stacji uzdatniania wody. Dzięki systematycznej i konsekwentnej na dzień 31.12.2019 roku ponad 94 % mieszkańców korzysta z kanalizacji sanitarnej, a z sieci wodociągowej ok 72 %.

Łączna długość sieci wodociągowej wynosi obecnie 54,87 km, a kanalizacji sanitarnej 79,3 km. Z sieci wodociągowej korzysta obecnie 6 765 osób, a z kanalizacji sanitarnej 8 786 osób.

**Liczba osób korzystających  
z sieci wodociągowej  
i kanalizacyjnej w latach  
2016 - 2019**



**Długość sieci wodociągowej  
i kanalizacyjnej [km] w latach  
2016 - 2019**

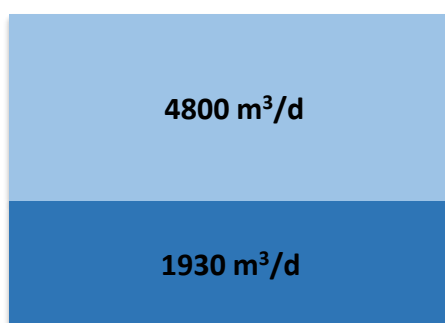


**ZAOPATRZENIE W WODĘ**

**Miasto Sucha Beskidzka jest zaopatrywane w wodę** głównie z ujęcia powierzchniowego tj. z potoku Stryszawka oraz ujęć wody podziemnej zlokalizowanych w wyższych partiach miasta. Dostawa wody z potoku Stryszawka, po uzdatnieniu na Stacji Uzdatniania Wody (SUW) zlokalizowanej przy ul. Za Wodą 37, stanowi obecnie ok. 70 % wody pitnej używanej przez mieszkańców Suchoj Beskidzkiej. Ilość wody pitnej użytej przez jednego mieszkańca to około 80 l /dobę.

Dzięki nowoczesnej instalacji membranowej do **uzdatniania wody** Pall Aria AP6 woda dostarczana do odbiorców jest najwyższej jakości. Instalacja ta oparta jest na technologii Pall Microza firmy Pall Corporation i ma wydajność do 160m<sup>3</sup>/h. Proces uzdatniania wody jest w pełni zautomatyzowany, a ingerencja operatora została ograniczona do absolutnego minimum. Całością procesu uzdatniania zarządza komputer z odpowiednim oprogramowaniem. Procesy membranowe są technikami pozwalającymi na separację zanieczyszczeń na poziomie molekularnym lub jonowym. Nie wymagają dawkowania chemikaliów oraz nie powodują transformacji zanieczyszczeń. Korzyści jakie wynikają z zastosowania powyższej techniki to produkcja wody o stałej jakości, znaczne zmniejszenie dodawanych chemikaliów, zmniejszenie zużycia energii w procesie uzdatniania i możliwość pełnej automatyzacji.

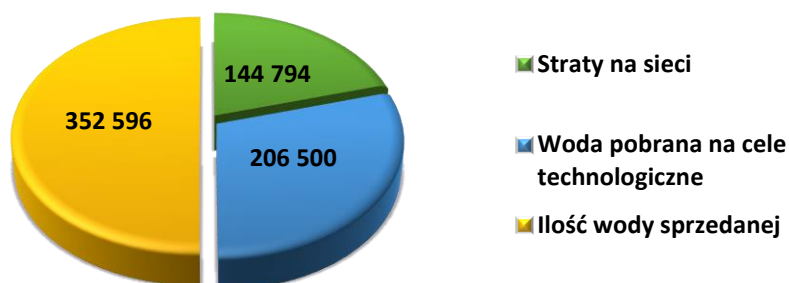
### Dobowa wydajność Stacji Uzdatniania Wody



- Pozwolenie wodnoprawne - dopuszczalny pobór wody
- Zapotrzebowanie na wodę w 2019 r.

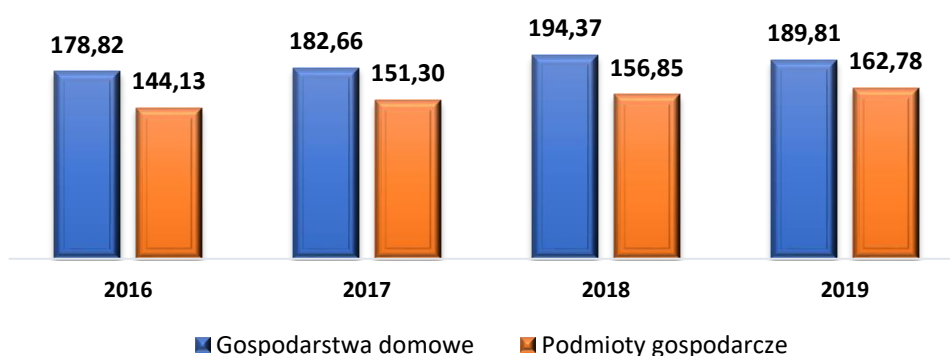
Dostawa wody z ujęcia powierzchniowego realizowana jest za pomocą rurociągu magistralnego o średnicy 250/225/200 mm, biegnącego wzdłuż ulic: Role, Mickiewicza, Zamkowej, Wadowickiej i Płk. T. Semika. Rurociąg magistralny zasila dwa zbiorniki wyrównawcze o pojemności 500 m<sup>3</sup> każdy, które zlokalizowane są przy ul. Źródlanej (jest to tzw. pierwsza strefa ciśnień). Z tych zbiorników woda tłoczona jest rurociągiem o średnicy 150 mm do zbiornika wyrównawczego o pojemności 300 m<sup>3</sup> zlokalizowanego przy ul. Podksiężę (jest to druga strefa ciśnień). Obecnie na terenie miasta zlokalizowanych jest 8 pompowni wody czystej, w tym pompownia główna na SUW przy ul. Za Wodą 37.

## Ilość wyprodukowanej i wtłoczonej do sieci wody w 2019 r. [m<sup>3</sup>]



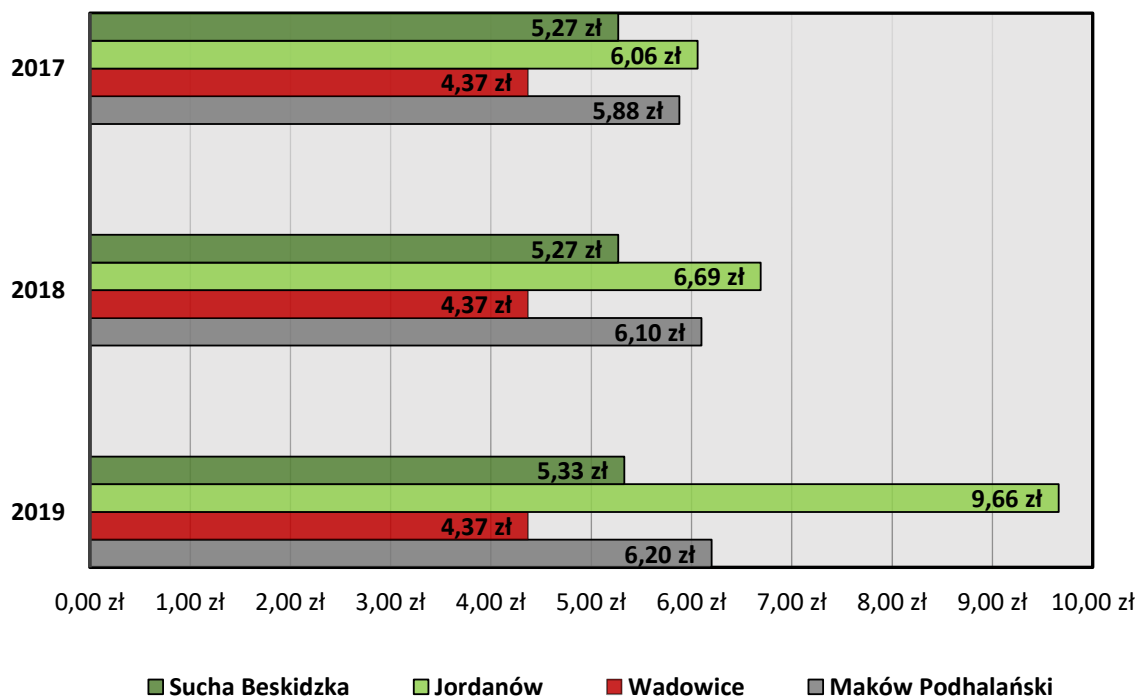
Zaopatrzenie w wodę pomimo powstawania nowych firm, obiektów, również tych będących na etapie projektu, nie powoduje zasadniczych zmian co do ilości **zużywanej wody** w Suchej Beskidzkiej. W tym kontekście należy przyjąć, że przy intensywnym rozwoju miasta, zapotrzebowanie na wodę nie powinno przekroczyć 2200 m<sup>3</sup>/d, co daje około 93 m<sup>3</sup>/d. Prowadzona jest sukcesywna wymiana armatury stanowiącej wyposażenie sieci wodociągowej magistralnej i rozdzielczej. Wymiana odcinków sieci wodociągowej przekłada się na obniżenie liczby awarii powstających na sieci wodociągowej.

## Ilość sprzedanej wody w tys. m<sup>3</sup> w latach 2016 - 2019



Warto dodać, że ceny wody i ścieków w Suchej Beskidzkiej zaliczają się do najniższych w regionie, mimo, że w wielu innych gminach stosowane są mniej zaawansowane technologie, a co za tym idzie znacznie tańsze metody uzdatniania wody i oczyszczania ścieków. Poniżej przedstawiono porównanie cen za wodę i ścieki z okolicznych gmin w latach 2017 - 2019.

**Cena za wodę w latach 2017 - 2019 w porównaniu z innymi miastami w region**



Oprócz ujęcia powierzchniowego, gmina Sucha Beskidzka posiada ujęcia wody podziemnej zlokalizowane przy ul. Podksiężę oraz ul. Kamienne, które zaopatrują gospodarstwa domowe usytuowane w pobliżu tych ujęć. Dostawa wody z ujęć podziemnych realizowana jest rurociągami wykonanymi z PE.

**Ujęcie głębinowe zlokalizowane przy ul. Kamienne** wydajność wg. pozwolenia wodnoprawnego  $Q_{dmax}= 22,5m^3/d$ ,  $Q_{hmax}=1,5 m^3/h$   
Ilość przyłączy wodociągowych 23 szt.

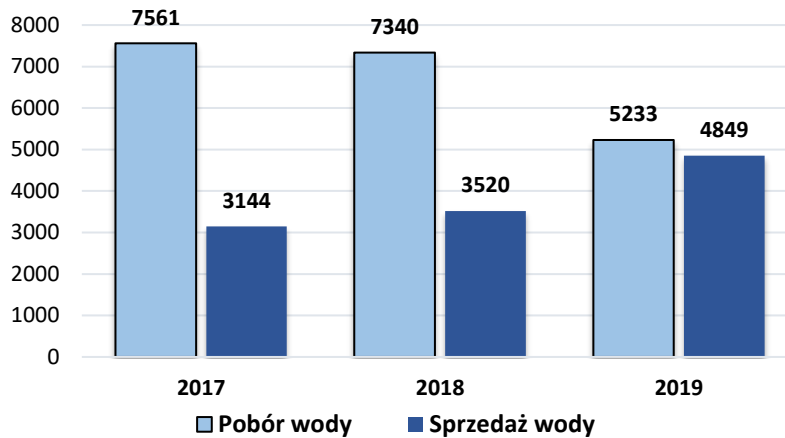
**Spółka prywatna przy ul. Kamienne** korzystająca z należącego do Gminy ujęcia wody Kamienne:

| Rok  | Pobór wody w m <sup>3</sup> |
|------|-----------------------------|
| 2017 | 1400                        |
| 2018 | 1300                        |
| 2019 | 1300                        |

Ilość przyłączy wodociągowych współników 18 szt.

**Ujęcie głębinowe zlokalizowane przy ul. Podksiężę** wydajność wg. pozwolenia wodnoprawnego  $Q_{dmax}= 60m^3/d$ ,  $Q_{hmax}=3 m^3/h$   
Ilość przyłączy wodociągowych 63 szt. Ujęcie zasila okresowo II strefę ciśnień .

**Pobór i sprzedaż wody z ujęci głębinowego  
Podksiężę w 2019 roku w zestawieniu z  
latami ubiegłymi w m3**



**Woda uzdatniona jest pod ciągłą kontrolą** własnego laboratorium Zakładu Komunalnego oraz zewnętrznego laboratorium akredytowanego. Jakość produkowanej i dostarczonej do odbiorców wody jest również pod stałą kontrolą Powiatowej Stacji Sanitarno-Epidemiologicznej w Suchej Beskidzkiej. Codziennym badaniom - fizykochemicznym i mikrobiologicznym poddawana jest woda pobierana z różnych punktów czerpalnych zlokalizowanych na terenie miasta Sucha Beskidzka m.in. na terenie szpitala ZOZ Sucha Beskidzka. Dodatkowo w każdym miesiącu woda badana jest przez akredytowane laboratorium „SGS Polska Sp. z o.o. Laboratorium Środowiskowe” w Pszczynie. Wyniki badań wody otrzymywane z ww. laboratoriów świadczą o tym, że woda podawana do sieci miejskiej w Suchej Beskidzkiej jest zdatna do spożycia i spełnia wszystkie kryteria fizykochemiczne i mikrobiologiczne określone

### **GOSPODARKA ŚCIEKOWA**

**Sieć kanalizacyjna obejmuje swym zasięgiem** część zurbanizowaną obszaru Gminy (zabudowę wielorodzinną, gęstą zabudowę jednorodziną oraz podmioty gospodarcze). Szacuje się, że niecałe 6 % mieszkańców z terenu gminy Sucha Beskidzka nie jest jeszcze objętych systemem kanalizacji sanitarnej. Wytworzone przez nich ścieki winny być gromadzone w zbiornikach bezodpływowych lub oczyszczane w przydomowych oczyszczalniach. Ścieki z bezodpływowych zbiorników odbierane są przez zewnętrzny tabor asenizacyjny i zrzucają do oczyszczalni poprzez stację zlewną znajdującą się na terenie oczyszczalni ścieków w Suchej Beskidzkiej. Obszary nieobjęte zbiorową kanalizacją sanitarną są sukcesywnie kanalizowane wg indywidualnych rozwiązań uwzględniających specyfikę danego terenu.

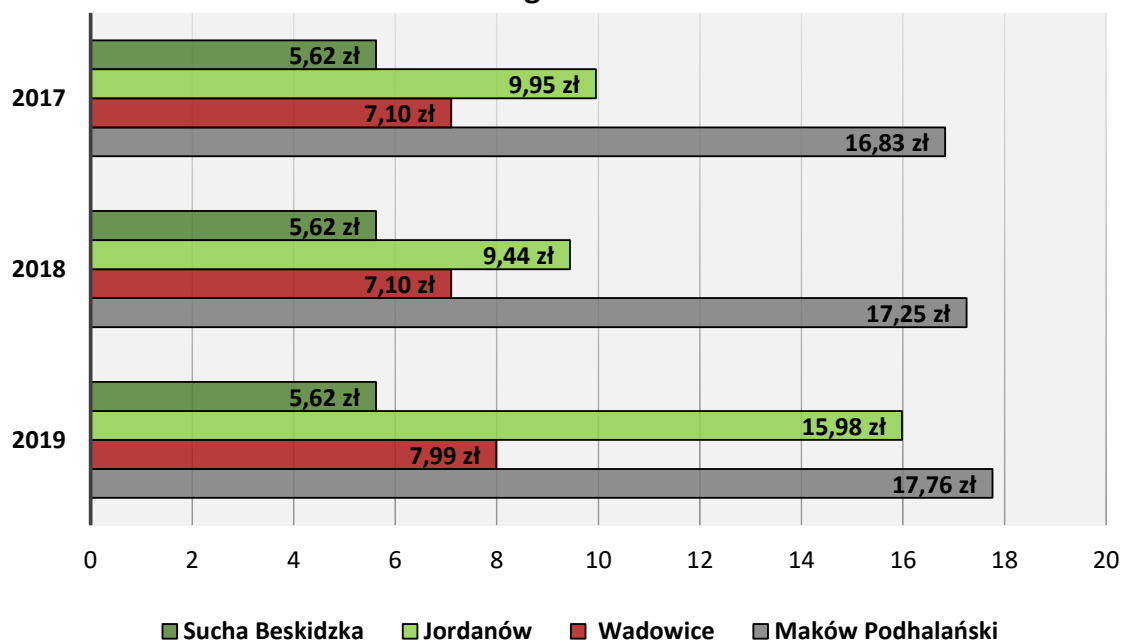


Na dzień 31.12.2019 r. łączna długość sieci kanalizacji sanitarnej wynosi 79,3 km i korzysta z niej 8 786 mieszkańców Suchoj Beskidzkiej oraz liczne zakłady pracy, instytucje, placówki handlowe i inne podmioty.

Gmina Sucha Beskidzka posiada własną oczyszczalnię ścieków (mechaniczno-biologiczna), której rozwiązania technologiczne gwarantują spełnienie wymogów związanych z oczyszczaniem ścieków dopływających z gminy Sucha Beskidzka oraz gmin ościennych tj. Makowa Podhalańskiego i Stryszawy. Oczyszczalnia została zmodernizowana w roku 2007, a w 2017 roku zamontowany został m.in. nowoczesny system odwadniania osadów, a rok później zostały wymienione wszystkie membrany gumowe w dyfuzorach do napowietrzania drobno pęcherzykowego.

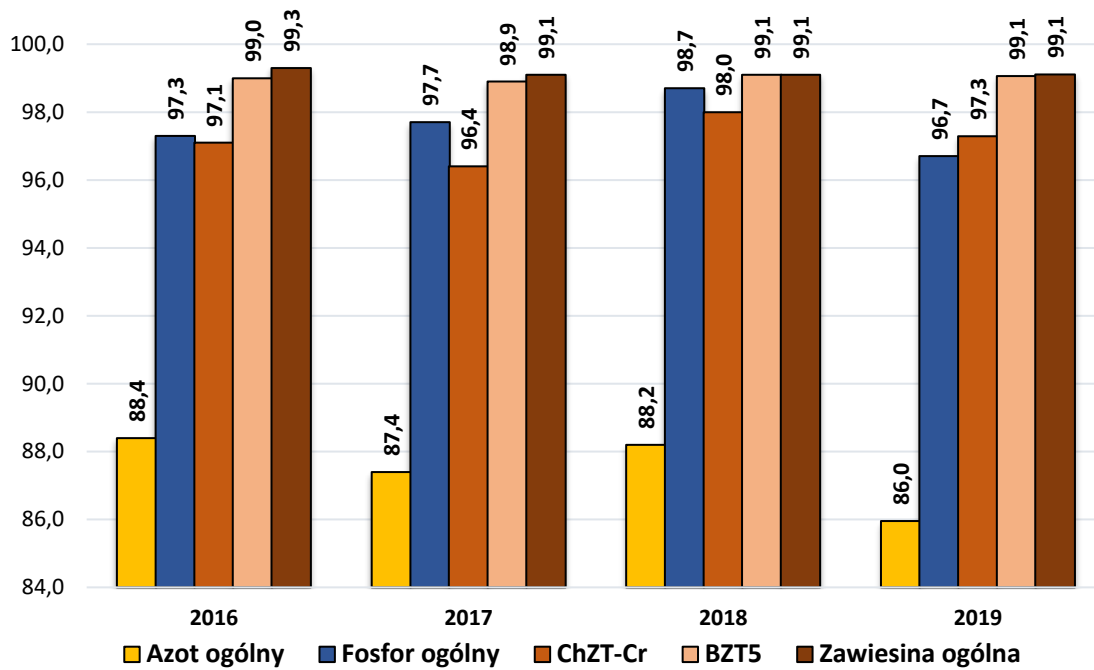
Dzięki racjonalnej i przemyślanej gospodarce ściekowej, ceny za odbiór i oczyszczanie nieczystości ciekłych dla mieszkańców Suchoj Beskidzkiej i pozostałych dostawców należą do najniższych w całym regionie

**Cena za ścieki  
w latach 2017 - 2019 w porównaniu z innymi miastami  
regionie**

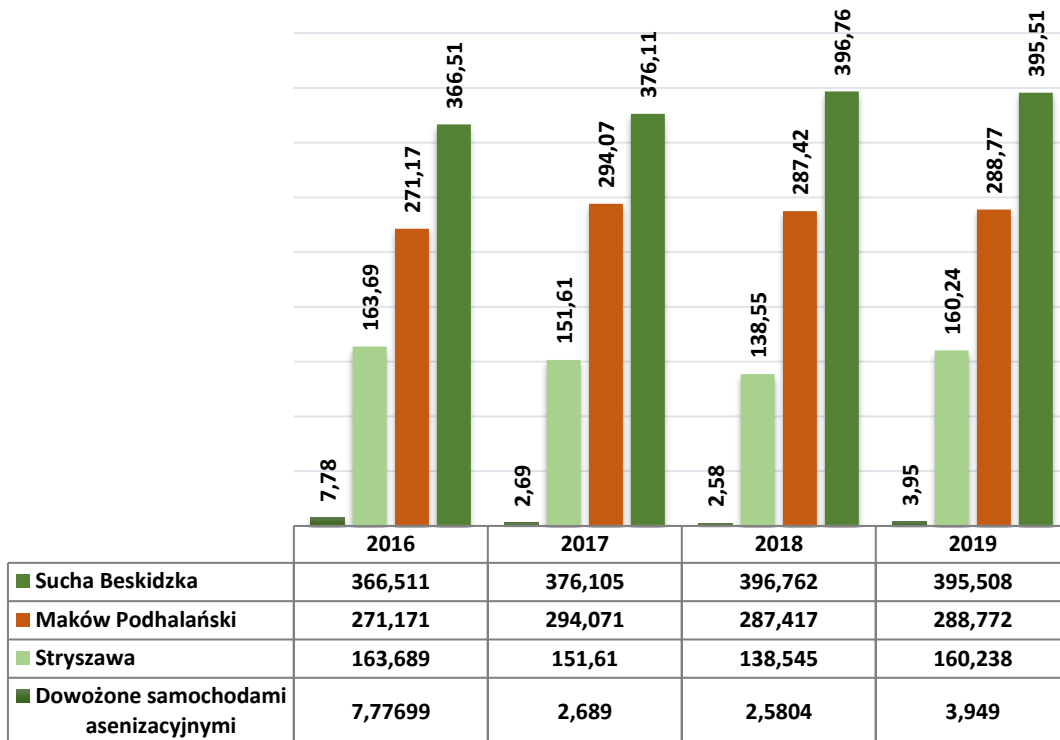


Ścieki oczyszczone wprowadzane do odbiornika, czyli rzeki Skawy, spełniają warunki decyzji WS.6341.7.10.2013.GM tj. posiadają wymagany procent redukcji zanieczyszczeń.

**Efektywność oczyszczania ścieków wyrażona w % redukcji  
w latach 2016 - 2019**



**Ilość odebranych ścieków w tys. m<sup>3</sup> w latach 2016 - 2019**



**Proces oczyszczania ścieków i cała działalność oczyszczalni** podlega nadzorowi prowadzonemu przez Wojewódzkiego Inspektora Ochrony Środowiska z siedzibą w Krakowie.

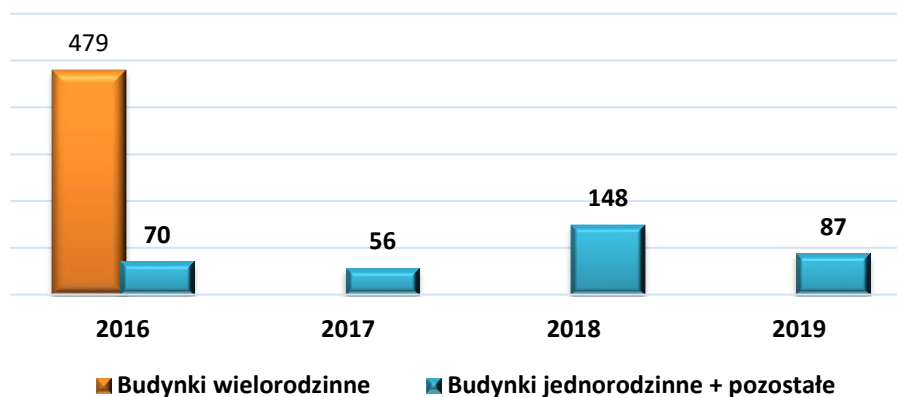
### 7.3. OCHRONA POWIETRZA

Ochrona powietrza jest jednym z priorytetów, na który gmina Sucha Beskidzka kładzie ogromny nacisk. Problemu zanieczyszczenia powietrza szkodliwymi pyłami i substancjami nie można lekceważyć. W celu znaczącej poprawy jakości powietrza na terenie gminy podejmowanych jest wiele inicjatyw, począwszy od dopłat do wymiany przestarzałych pieców i kotłów węglowych na nowoczesne urządzenia grzewcze spełniające najwyższe standardy ekologiczne, według obowiązujących przepisów. Sucha Beskidzka jest miastem powiatowym pełniącym rolę lokalnego centrum. W związku z tym wszelkie działania podejmowane przez samorząd mają szeroki zasięg oddziaływania i tym samym wpływ nie tylko na mieszkańców gminy.

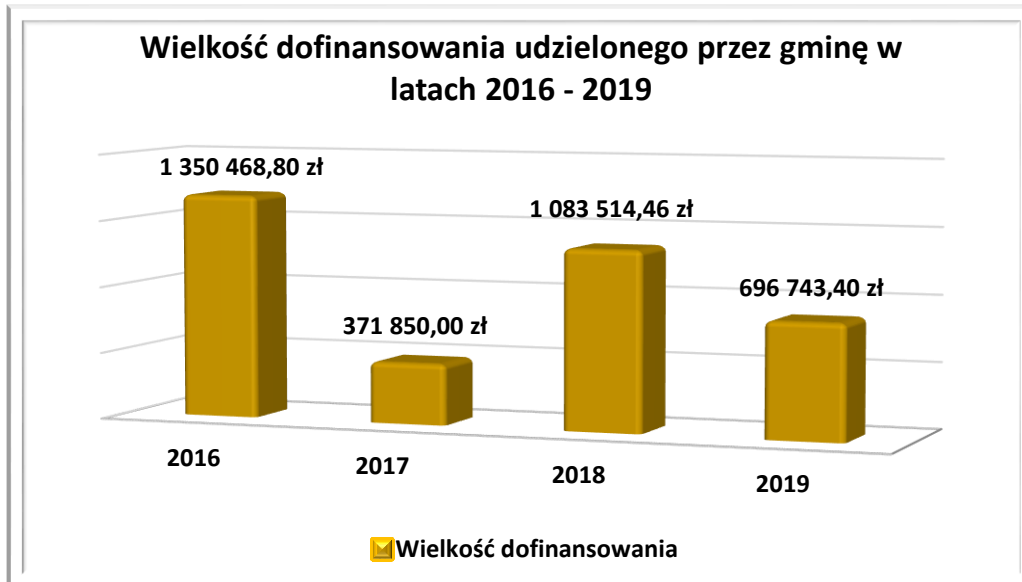
#### Efekty realizacji programów i projektów związanych z ochroną powietrza

Najbardziej skutecznym sposobem ograniczenia niskiej emisji jest likwidacja przestarzałych kotłów oraz palenisk węglowych i zastąpienie ich nowoczesnymi systemami grzewczymi wykorzystującymi ekologiczne paliwa. W ramach realizacji Programu Ograniczenia Niskiej Emisji gmina w 2019 roku również udzielała dotacji m.in. osobom fizycznym, prawnym czy przedsiębiorcom. Na dopłaty miasto wykorzystuje środki własne, z Wojewódzkiego Funduszu Ochrony Środowiska i Gospodarki Wodnej w Krakowie pozyskane w formie dotacji lub preferencyjnej pożyczki oraz środki unijne z Europejskiego Funduszu Rozwoju Regionalnego.

**Liczba zlikwidowanych palenisk węglowych  
w budynkach na terenie miasta w latach 2016 -  
2019**

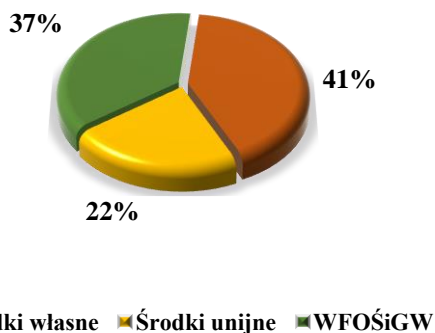


W latach 2016 – 2019 zlikwidowanych zostało łącznie 840 palenisk węglowych w 337 budynkach, w tym 7 blokach wielorodzinnych oraz 5 budynkach, w których prowadzona jest działalność gospodarcza. Gmina w tym okresie na dopłaty do zmiany systemu ogrzewania na proekologiczny przeznaczyła środki w wysokości blisko 3,5 milionów złotych, w tym w ubiegłym roku: **696 743,40 zł**.

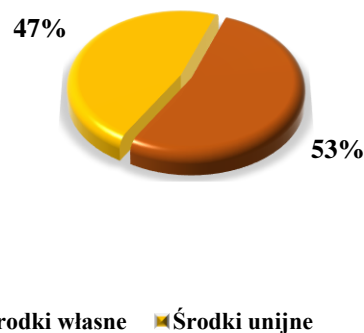


W roku 2019 w ramach udzielonych dotacji na zmianę systemu ogrzewania usunięto kolejne stare piece i kotły węglowe w 78 budynkach: mieszkalnych oraz w obiektach usługowych na terenie miasta. Inwestycje przeprowadzone zostały przy udziale środków własnych gminy w wysokości – 369 622,71 zł i środków unijnych – 327 120,69 zł. Podział środków z uwagi na źródło finansowania przedstawia rysunek poniżej.

**Źródło finansowania zmiany systemu ogrzewania w latach 2016 - 2019**



**Źródło finansowania zmiany systemu ogrzewania w 2019 r.**



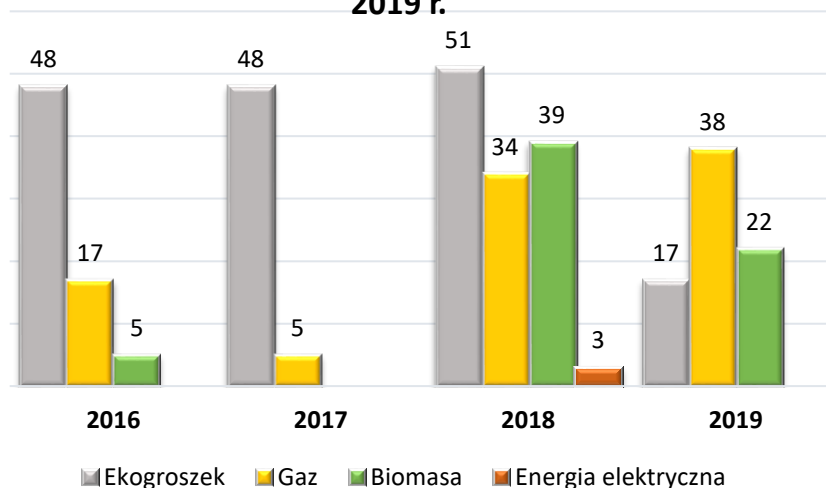
### Budynki mieszkalne jednorodzinne

W latach 2016 – 2019 zostały zamontowane nowe kotły gazowe, na ekogroszek lub biomasę oraz piece elektryczne w 325 budynkach mieszkalnych. Wygaszone paleniska zastąpione zostały:

- 164 kotłami na ekogroszek,
- 66 kotłami na biomasę,
- 94 kotłami zasilanymi gazem ziemnym lub gazem płynnym
- 3 piecami elektrycznymi.

W 2019 r. stare urządzenia zostały zastąpione kotłami gazowymi (37 szt.), na biomasę (22 szt.) oraz na ekogroszek (17 szt.). Zainstalowane nowoczesne kotły na paliwa stałe spełniają najwyższe wymagania ekologiczne. Dodatkowo w ramach własnych inwestycji gmina wykonała modernizację systemu grzewczego w budynku komunalnym położonym przy ul. Przemysłowej. Kocioł węglowy stanowiący źródło ciepła dla całego budynku mieszkalnego został zastąpiony nowoczesnym kotłem gazowym kondensacyjnym.

**Rodzaj i ilość zamontowanego nowego źródła ciepła w 2019 r.**



Z powyższego wykresu wynika, że w roku 2019 wzrosło wśród mieszkańców zainteresowanie montażem kotłów wykorzystujących gaz. Natomiast ilość montowanych kotłów na biomasę utrzymuje się na zbliżonym poziomie, a zainteresowanie kotłami na ekogroszek spadło o prawie połowę.

### Budynki mieszkalne wielorodzinne

W latach 2015 – 2016 zlikwidowane zostały w 13 budynkach wielorodzinnych piece kaflowe/węglowe w ilości 898 szt. Obecnie na terenie miasta pozostaje 1 blok wielorodzinny, w którym do tej pory nie została przeprowadzona modernizacja systemu ogrzewania.

### Budynki pozostałe

W latach 2016 – 2019 przeprowadzona została wymiana kotłów w 5 budynkach, w których prowadzona jest działalność gospodarcza. Zamontowane zostały nowe kotły gazowe (3 szt.) i kotły na ekogroszek spełniające wymagania ekoprojektu (2 szt.). W 2019 r. gmina udzieliła dofinansowania 2 przedsiębiorcom działającym na terenie miasta.

Porównując na przestrzeni lat ilość i rodzaj zamontowanego źródła ciepła można zaobserwować, że w ubiegłym roku wzrosło zainteresowanie wśród mieszkańców montażem kotłów wykorzystujących biomasę oraz gaz. Natomiast na przestrzeni lat ilość montowanych kotłów na ekogroszek utrzymuje się na zbliżonym poziomie.

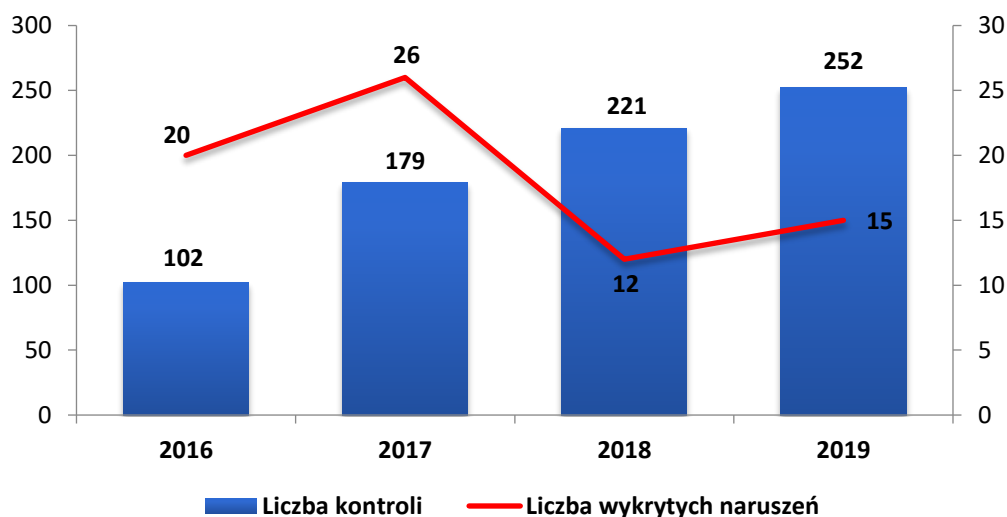
### **Ulga w podatku od nieruchomości**

Od 2018 r. mieszkańcy Suchej Beskidzkiej, którzy stosują ekologiczne źródła ciepła mogą skorzystać z ulgi w podatku od nieruchomości. Zwolnienie z podatku za powierzchnię mieszkalną można uzyskać do 2022 roku.

Do końca 2019 r. przedmiotowym zwolnieniem objętych zostało 1578 gospodarstw domowych. Łączna kwota udzielonej ulgi osobom fizycznym i spółdzielni mieszkaniowej na dzień 31 grudnia 2019 r. wyniosła 61 814,48 zł.

### **Kontrola palenisk węglowych**

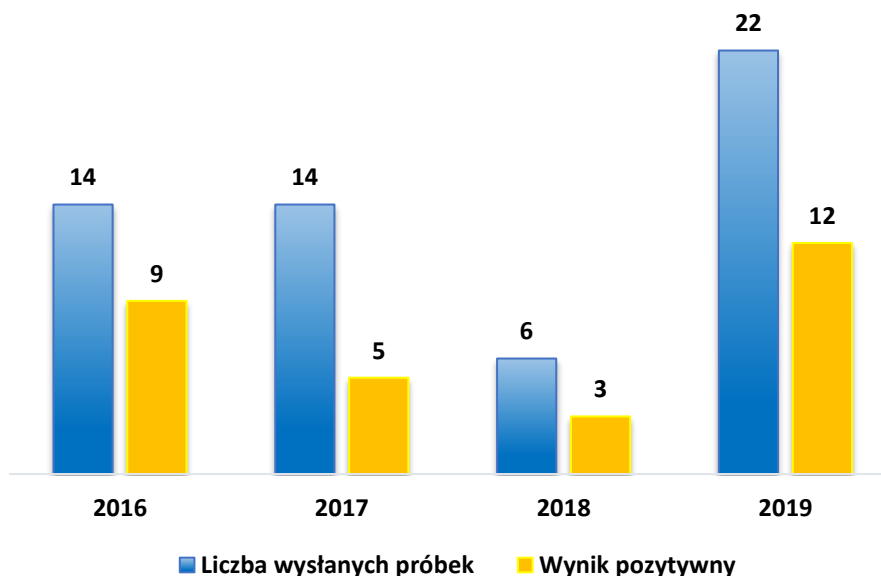
Strażnicy miejscy prowadzą na terenie miasta systematyczne kontrole pieców pod kątem spalania odpadów oraz rodzaju stosowanego paliwa. Wprowadzony system zbiórki odpadów sprzyja skuteczności przeprowadzonych kontroli, które wykonywane są nie tylko w ramach interwencji i zgłoszeń mieszkańców, ale także w oparciu o analizę ilości i rodzajów odpadów komunalnych oddawanych z poszczególnych gospodarstw domowych.



W latach 2016 – 2019 przeprowadzone zostały łącznie 754 kontrole systemów grzewczych na terenie Suchej Beskidzkiej. W 2019 r. strażnicy miejscy przeprowadzili 252 kontrole

i nałożyli 15 mandatów karnych na łączną kwotę 6 800,00 zł. Część spośród tych wykroczeń została potwierdzona wynikami analizy próbek popiołu powstałego w procesie spalania, które wykonał Instytut Chemicznej Przeróbki Węgla z Zabrza. Koszt jednej próbki wynosił 450,00 zł netto. Laboratorium wykonało łącznie 22 ekspertyzy. Łączny koszt wykonanych w ubiegłym roku analiz wyniósł 12 177,00 zł.

### Analiza wysłanych próbek popiołów do badań

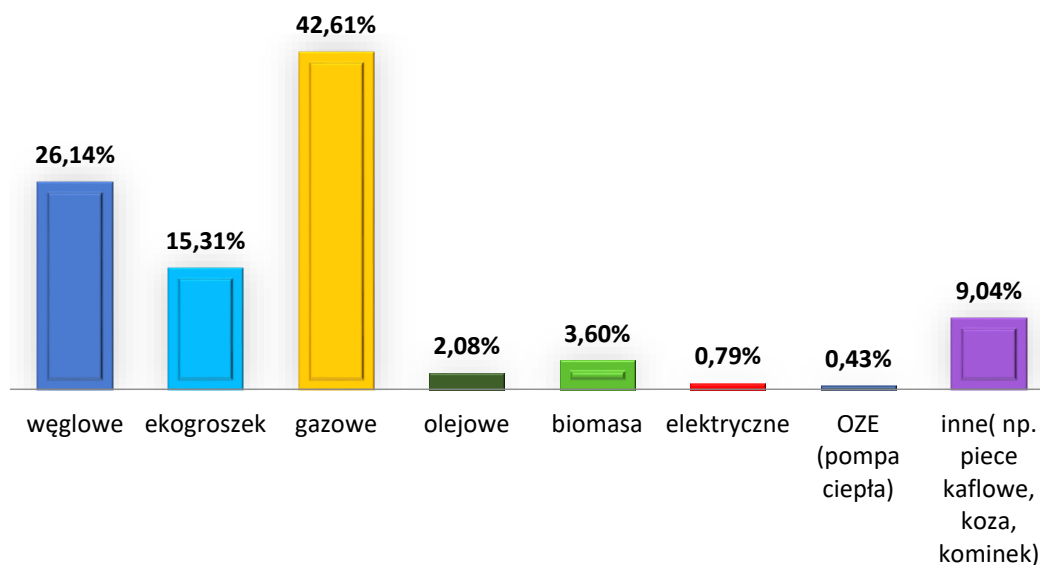


W ostatnich 4 latach do analizy wysłano 56 próbek odpadów paleniskowych – popiołów pochodzących z gospodarstw domowych. W 2019 r. do analizy przekazano 22 próbki, z czego w 12 przypadkach potwierdzono jednoznacznie współspalanie odpadów, a w 8 przypadkach w palenisku spalano odpady, ale w ilości niewystarczającej do jednoznacznego stwierdzenia współspalanie odpadów.

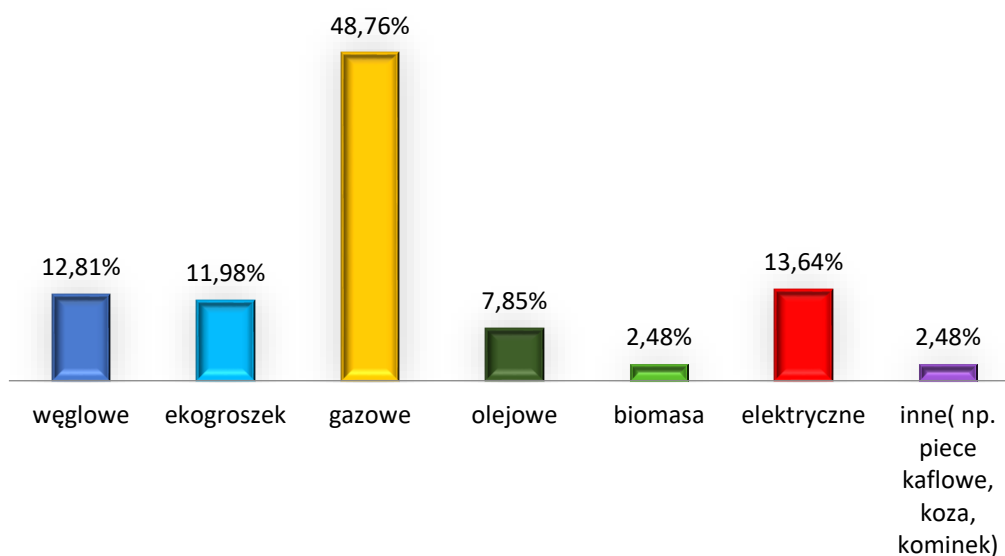
### Ewidencja źródeł ciepła na terenie gminy

Gmina Sucha Beskidzka na bieżąco prowadzi inwentaryzację źródeł ciepła zamontowanych w budynkach na terenie miasta. Niezależnie od wewnętrznie utworzonej inwentaryzacji, prowadzona jest również baza ogrzewania w Małopolsce, Urzędu Marszałkowskiego Województwa Małopolskiego. Po przeanalizowaniu opracowanego zestawienia wynika, że w mieście na dzień 31 grudnia 2019 r. stosowane były następujące rodzaje źródeł ogrzewania w skali procentowej.

### Rodzaj systemu ogrzewania w budynkach mieszkalnych



### Rodzaj systemu ogrzewania w obiektach pozostałych



Z powyższych danych wynika, że w Suchej Beskidzkiej dominującym systemem grzewczym jest ogrzewanie gazowe. Zarówno w przypadku budynków mieszkalnych i pozostałych obiektów, do których zalicza się obiekty użyteczności publicznej, obiekty handlowe i gastronomiczne oraz przedsiębiorców. Pod względem ilościowym ekologiczne źródła ciepła stanowią **66,3%** wszystkich rodzajów ogrzewania, natomiast piece niespełniające standardów stanowią 33,7%. Porównując rok ubiegły do 2018 r. procentowy udział ekologicznych źródeł ciepła wzrósł o ok. 2,3%.



## **Edukacja ekologiczna**

W 2019 r. kontynuowane były działania dodatkowe, które miały na celu zwrócić uwagę lokalnej społeczności na problem zanieczyszczenia powietrza. Dorośli mieszkańcy mieli okazję ponownie zbadać, jak zanieczyszczone powietrze oddziałuje na ich stan zdrowia. Bezpłatne badania spirometryczne cieszyły się dużym zainteresowaniem, a ze spirometrii skorzystało ok. 45 osób. W dniu 14 listopada w ramach obchodów Dnia Czystego Powietrza po raz kolejny zorganizowano happening główną ulicą miasta, w którym wzięły udział dzieci i młodzież z suskich szkół i przedszkola. Dodatkowo w ramach prowadzonej edukacji ekologicznej najmłodszych mieszkańców miasta zorganizowano przedstawienia teatralne o tematyce ochrony powietrza. Ponadto w ubiegłym roku odbyła się XII edycja Miejskiego Turnieju Wiedzy Ekologicznej dla uczniów klas I – VII oraz konkurs w ramach podsumowania akcji sprzątnięcia świata polegający na przygotowaniu przedmiotów z opadów. Wydarzenie połączono z Europejskim Tygodniem Zrównoważonego Transportu, którego tematem przewodnim był bezpieczny ruch pieszy i rowerowy. Z tej okazji dzieci z suskich szkół oraz przedszkoli stworzyły „żywy rower” promując tym samym poruszanie się rowerem zamiast samochodem. Nagrody ufundował Burmistrz Miasta Sucha Beskidzka. Łączny koszt wyniósł 3 840,77 zł. We wszystkich akcjach edukacyjnych, które miały miejsce na terenie miasta udział wzięło ok. 3725 osób - dorośli i dzieci.

## **Monitoring jakości powietrza**

Od lutego 2017 roku na terenie Suchej Beskidzkiej funkcjonuje sieć sensorów, które na bieżąco monitorują jakość powietrza. Zamontowane urządzenia pomagają identyfikować źródła zanieczyszczeń oraz umożliwiają porównanie jakości powietrza w poszczególnych obszarach miasta. Niezależnie od tego w ramach Państwowego Monitoringu Środowiska na terenie miasta Sucha Beskidzka funkcjonuje automatyczna stacja pomiarowa zlokalizowana na parking przy ul. T. Nieszczyńskiej, w najniższym punkcie w mieście na wysokości 329 m n.p.m. oraz w bliskim sąsiedztwie torów kolejowych i budynków. Stacja monitoringu powietrza pomimo swojego położenia jest traktowana jako stacja reprezentatywna dla celów wprowadzania stopni zagrożenia na obszarze: Małopolska Południowo – Zachodnia.

Tabelarycznie zestawiono wartości średniego miesięcznego stężenia pyłu PM<sub>10</sub> oraz liczbę dni z przekroczeniami dobowego poziomu dopuszczalnego pyłu PM<sub>10</sub> (norma : 50 µg/m<sup>3</sup>) w poszczególnych miesiącach w roku 2018 i 2019 :

### Średnie miesięczne stężenie pyłu PM10 [ $\mu\text{g}/\text{m}^3$ ]

| Miesiąc |    |    |     |    |    |    |     |     |    |    |    |     |           | Średnie<br>roczne<br>stężenie<br>PM10 |
|---------|----|----|-----|----|----|----|-----|-----|----|----|----|-----|-----------|---------------------------------------|
| Rok     | I  | II | III | IV | V  | VI | VII | VII | IX | X  | XI | XII |           |                                       |
| 2014    | 82 | 82 | 59  | 37 | 21 | 19 | 19  | 20  | 34 | 52 | 59 | 79  | <b>47</b> |                                       |
| 2018    | 67 | 74 | 78  | 43 | 26 | 24 | 20  | 19  | 23 | 42 | 55 | 46  | <b>43</b> |                                       |
| 2019    | 58 | 61 | 38  | 34 | 19 | 22 | 16  | 18  | 20 | 33 | 51 | 50  | <b>35</b> |                                       |

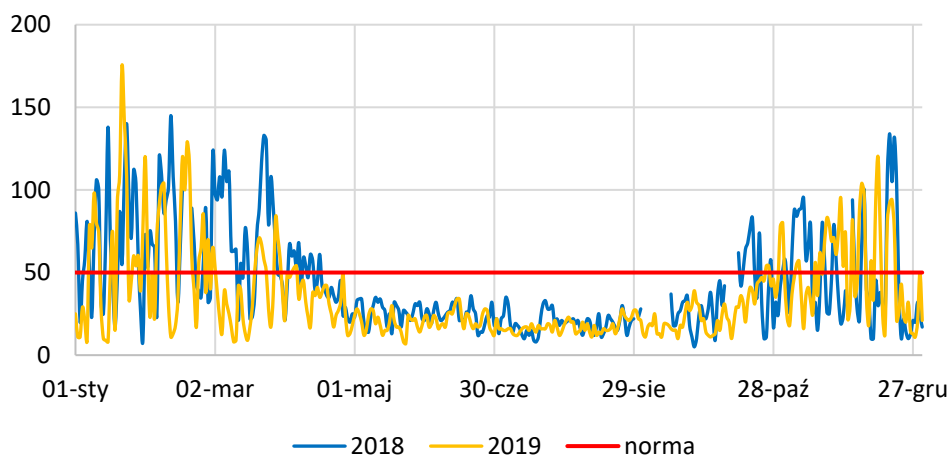
Porównując wartości stężenia pyłu PM10 w powietrzu w 2014 r., a 2018 r. i 2019 r. można zaobserwować, że na przestrzeni ostatnich lat tendencja spadkowa cały czas się utrzymuje. W 2019 roku po raz pierwszy (odkąd prowadzone są pomiary w ramach Państwowego Monitoringu Środowiska) średnia roczna wartość stężenia nie przekroczyła normy określonej na poziomie  $40 \mu\text{g}/\text{m}^3$ . Oznacza to, że dotychczasowe działania podejmowane przez samorząd miejski w zakresie ochrony powietrza przynoszą pozytywne efekty.

### Liczba dni z przekroczeniami poziomu dopuszczalnego pyłu PM10

| Miesiąc |    |    |     |    |   |    |     |     |    |    |    |     |            | Suma<br>dni |
|---------|----|----|-----|----|---|----|-----|-----|----|----|----|-----|------------|-------------|
| Rok     | I  | II | III | IV | V | VI | VII | VII | IX | X  | XI | XII |            |             |
| 2014    | 23 | 24 | 20  | 6  | 0 | 0  | 0   | 0   | 1  | 10 | 18 | 21  | <b>123</b> |             |
| 2018    | 21 | 21 | 20  | 10 | 0 | 0  | 0   | 0   | 0  | 4  | 16 | 19  | <b>101</b> |             |
| 2019    | 16 | 16 | 10  | 2  | 0 | 0  | 0   | 0   | 0  | 3  | 15 | 12  | <b>74</b>  |             |

Porównując liczbę dni z przekroczeniami dopuszczalnego poziomu pyłu PM10, który wynosi  $50 \mu\text{g}/\text{m}^3$ , w dalszym ciągu nie została dotrzymana dopuszczalna częstość przekraczania wartości średniej dobowej, która wynosi 35 dni w roku kalendarzowym. Jednak widoczny jest duży spadek pomiędzy rokiem 2018, a 2019 o ok. 27%.

### Średnie dobowe stężenie pyłu PM10 [ $\mu\text{g}/\text{m}^3$ ]



Analizując wykres średniego dobowego stężenia pyłu zawieszonego PM10 można zaobserwować standardowo mniejsze wartości w okresie letnim tj. poza sezonem grzewczym. Pomimo ogólnie złego stanu jakości powietrza w okresie zimowym, pomiędzy rokiem 2018, a 2019 występuje wyraźnie tendencja spadkowa oraz przesunięcia w zakończeniu poprzedniego sezonu grzewczego i rozpoczęciu kolejnego.

#### 7.4. UTRZYMANIE CZYSTOŚCI I PORZĄDKU

Czyste, zadbane miasto to uporządkowane ulice, chodniki, a także zieleńce. Zadaniem służb miejskich jest dbanie, by ulice, przystanki i drogi były utrzymane w czystości i porządku, spełniały wymagania estetyki. Gmina Sucha Beskidzka w 2019 r. zatrudniała w tym celu 6 pracowników grupy porządkowej, a prace wymagające specjalistycznego sprzętu zlecane były Zakładowi Komunalnemu, który jest wyposażony w odpowiedni sprzęt i narzędzia. Na wyposażeniu Zakładu Komunalnego są m.in. zmiatarki, ciągniki z kosiarkami, a także wysokociśnieniowe urządzenia do mycia nawierzchni.

Grupa porządkowa zatrudniona przy Urzędzie Miasta stanowi dyspozycyjny zespół, który wykonuje takie zadania jak: sprzątanie ulic, koszenie terenów gminnych, prace porządkowe, wywozy nieczystości stałych po imprezach gminnych oraz zbieranie odpadów zalegających przy drogach, chodnikach i na placach. Okresowo do pomocy przyjmowani są bezrobotni w ramach wykonywania prac społecznie - użytecznych.

Gmina Sucha Beskidzka w roku 2019 przejęła, podobnie jak w latach ubiegłych, utrzymanie czystości na drogach wojewódzkich zlokalizowanych na terenie miasta. Jest to możliwe dzięki zawartemu porozumieniu z Zarządem Województwa Małopolskiego w sprawie letniego utrzymania odcinka drogi wojewódzkiej DW 946 w latach 2018 - 2021 i przekazanie Gminie na ten kwoty, która na okres trzech lat wynosi 59 496,00 zł. Środki przekazywane są w formie corocznej dotacji celowej.

Gmina zleca Zakładowi Komunalnemu również obsługę kanalizacji opadowej na terenie miasta wraz z budowlami na niej zamontowanymi, w zakresie eksploatacji kanalizacji, czyszczenia studzienek, kanałów, krat ściekowych, czyszczenia i opróżniania tzw. łapaczy rumoszu, utrzymania czystości wlotów potoków do kanału.

Systematycznie uzupełniana i modernizowana jest mała architektura miejska, która tworzy otaczającą nas na co dzień przestrzeń, a tym samym czyni ją funkcjonalną i ładniejszą. Na terenie miasta znajduje się ponad 140 ławek, które corocznie są konserwowane.

W mieście zlokalizowanych jest ok. 210 koszy ulicznych, które są koniecznym wyposażeniem miejskich ulic, chodników, ścieżek rowerowych i deptaków. Kosze opróżniane są przez Zakład Komunalny trzy razy w tygodniu. W 2019 r. z koszy ulicznych zebrano 112,16 ton odpadów.

Na podstawie ustawy z dnia 13 września 1996 r. o utrzymaniu czystości i porządku w gminie Burmistrz Miasta Sucha Beskidzka udziela zezwolenia na świadczenie usług w zakresie opróżniania zbiorników bezodpływowych i transportu nieczystości płynnych. W 2019 roku 5 firm posiadało ww. zezwolenie. Ponadto Burmistrz wydaje wpisy do rejestru działalności regulowanej w zakresie odbierania odpadów komunalnych od właścicieli nieruchomości na terenie Suchej Beskidzkiej. Na koniec 2019 r. w rejestrze znajdowało się 10 takich wpisów.

Gmina Sucha Beskidzka ma zawarte porozumienie ze Starostą Suskim dotyczące realizacji wspólnego projektu pn. „Program zwiększenia wykorzystania odnawialnych źródeł energii i poprawy jakości środowiska w obrębie obszarów Natura 2000, Powiatu Suskiego – Azbest”. Dofinansowanie utylizacji azbestu dla mieszkańców przy wymianie pokrycia dachowego wynosi 85 % kosztów kwalifikowanych. Koszty obejmują unieszkodliwianie, transport oraz demontaż wyrobów zawierających azbest w ramach limitu środków przeznaczonych na ten cel.

### **Zimowe utrzymanie dróg i chodników**

Operat zimowego utrzymania dróg gminnych i wewnętrznych w zarządzie gminy Sucha Beskidzka określa zadania akcji zimowej, do której należą odśnieżanie dróg poprzez usunięcie śniegu z jezdni, chodnika itp. (I, II, III kolejność utrzymania dróg), a także zapobieganie powstawaniu i likwidacja gołoledzi, w zależności od panujących warunków atmosferycznych poprzez stosowanie materiałów szorstkich (piasek, grys, żużel) w celu zapewnienia dobrych warunków ruchu.

W 2019 roku zimowe utrzymanie dróg gminnych oraz większości dróg wewnętrznych pozostających w zarządzie Gminy Sucha Beskidzka, zostało zlecone Zakładowi Komunalnemu oraz firmom wyłonionym w przetargu. Zakład Komunalny posiada odpowiedni sprzęt do prowadzenia akcji zimowej w postaci czterech jednostek mechanicznych (samochody i ciągniki) wyposażonych w odpowiednie urządzenia do odśnieżania i likwidacji śliskości. Przystanki autobusowe, schody i chodniki utrzymywane są przez pracowników grupy porządkowej Urzędu Miasta.

## 8. OŚWIATA I WYCHOWANIE

### 8.1. INFORMACJE OGÓLNE I OBWODY SZKOLNE

Gmina Sucha Beskidzka w roku 2019 kontynuowała realizację zadań związanych z prowadzeniem szkół podstawowych i przedszkoli zapewniając bezpieczne i higieniczne warunki nauki, wychowania i opieki, w tym także umożliwiające stosowanie specjalnej organizacji nauki i metod pracy dla dzieci i młodzieży objętych kształceniem specjalnym.

W Suchoj Beskidzkiej w 2019 roku uczyło się 4813 dzieci i młodzieży z czego 1307 w szkołach i przedszkolu prowadzonym przez Gminę Sucha Beskidzka. Jak wynika z przeprowadzonej analizy ogólna liczba uczniów tylko nieznacznie zwiększyła się w porównaniu z rokiem 2018, w którym do suskich szkół uczęszczało o 28 dzieci więcej. Ogólnie liczba uczniów na terenie gminy Sucha Beskidzka wzrosła w porównaniu z rokiem 2018 o ok. 17%, co ma związek głównie z podwójnym rocznikiem w pierwszych klasach szkół średnich, w związku z przeprowadzaną reformą oświaty. W ramach ustawowych zadań wykonywane były remonty obiektów szkolnych, realizowano zadania inwestycyjne, placówki oświatowe wyposażone zostały w pomoce dydaktyczne i sprzęt niezbędny do pełnej realizacji programów nauczania, programów wychowawczych, przeprowadzania sprawdzianów i egzaminów oraz wykonywania innych zadań statutowych. Zapewniona była obsługa administracyjna oraz finansowa. Rada Miasta Sucha Beskidzka, zgodnie z obowiązującymi przepisami wyznaczyła trzy obwody szkolne dla szkół podstawowych, zapewniając wszystkim dzieciom zamieszkałym na jej terenie możliwość spełnienia obowiązku szkolnego w publicznych szkołach (*Tabela 1*)

*Tabela 1. Granice obwodów szkół podstawowych w Gminie Sucha Beskidzka wg stanu na dzień 31 grudnia 2019 roku*

| Lp. | Nazwa szkoły  | Granice obwodu szkoły od dnia 1 września 2019 r.  |
|-----|---|---|
| 1.  | Szkoła Podstawowa nr 1 im. Jana Pawła II w Suchoj Beskidzkiej | <i>ulice:</i> 29 Stycznia, Armii Krajowej, Armii Krajowej A, Armii Krajowej B, Batalionów Chłopskich, Beniowskiego, Billy Wildera, Cmentarna, dr Z. Karaś, Konopnickiej, , Górska, Handlowa, Józefa Piłsudskiego, Juliusza hr. Tarnowskiego, Kościelna, Kolejowa, Konopnickiej, Krótka, Makowska, , Mickiewicza od nr 1 do nr 29 (numery nieparzyste), od nr 2 do nr 90 oraz nr 132 (numery parzyste), od nr 85 do nr 169 (numery nieparzyste "pasaż"), Nad Skawą, Nad Stawami, Nieszczyńskiej, Panoramiczna, Podksiężę, Pod Modrzewiami, Przemysłowa, Płk. Tadeusza Semika, Rynek, Spółdzielców, Sumerówka, Szpitalna, 3 Maja, Walerego Goetla, Wadowicka, Zakościele, Zamkowa, Źródlana, Zielona<br><i>osiedla:</i> Beskidzkie, Garce, Na Stawach, Pikieta, Śpiwle. |

| Lp. | Nazwa szkoły  | Granice obwodu szkoły od dnia 1 września 2019 r.   |
|-----|---|--|
| 2.  | Szkoła Podstawowa nr 2 im. Władysława Broniewskiego w Suchej Beskidzkiej                | ulice: Dębowa, Graniczna, Jędrzejaki, Kamienne, Klonowa, Krzeszowiaków, Kubasy, Kwiatowa, Lawendowa, Magnoliowa, Miodowa, Mickiewicza od nr 92 do nr 130 (numery parzyste) i od nr 33 do nr 83 (numery nieparzyste), Ogrodowa, Polna, Poziomkowa, Radosna, Role, Słoneczna, Smolikówka, Spacerowa, Spokojna, Stokowa, , Turystyczna, Wrzosowa, Zasypnica, Zasypnicka, Za Wodą, Zaciszna, Ziołowa – |
| 3.  | Filią Szkoły Podstawowej nr 2 w Suchej Beskidzkiej (o strukturze organizacyjnej I-VIII) | ulice: A.Starzeńskiego, Akacyjowa, Błędzonka, Cicha, Jaworowa, Kasztanowa, Konfederatów Barskich, Leśna, Lipowa, Łagodna, Stroma, Świerkowa, Widokowa  |

## 8.2. OBIEKTY SZKOLNE I LICZBA UCZNIÓW WG STANU NA KONIEC 2019 ROKU

Realizując zadania gminy Sucha Beskidzka w roku 2019 prowadziła: 1 przedszkole, 3 szkoły podstawowe z oddziałami przedszkolnymi (w tym 1 filialną i jedną z klasami gimnazjalnymi) oraz szkołę muzyczną I stopnia.

Tabela 2. Wykaz infrastruktury szkół i placówek oświatowych prowadzonych przez Gminę Sucha Beskidzka stan na 2019 r.

|   | Łączna pow. budynku     | Liczba sal lekcyjnych                                  | Sale/hale gimnastyczne/boiska sportowe   | Place zabaw  | Pozostałe pomieszczenia                          |
|---|-------------------------|--|--|--------------|--|
| Szkoła Podstawowa nr 1 im. Jana Pawła II w Suchej Beskidzkiej | 5 169,21 m <sup>2</sup> | 25   | Hala sportowa z zapleczem<br>Sala gimnastyczna/aula<br>Boisko szkolne                    | -            | Inne pomieszczenia niezbędne do realizacji zadań |
| Szkoła Podstawowa nr 2 w Suchej Beskidzkiej                   | 1215,60 m <sup>2</sup>  | 10 sal lekcyjnych w tym dwie mobilne komput.           | 1 sala gimnastyczna o łącznej pow. 288 m <sup>2</sup><br>1 boisko szkolne wielofunkcyjne | 1 plac zabaw | Inne pomieszczenia niezbędne do realizacji zadań |
| Filia Szkoły Podstawowej nr 2                                 | 559,77 m <sup>2</sup>   | 8 sal lekcyjnych                                       | Zastępcza sala gimnastyczna<br>Nowoczesne wielofunkcyjne boisko sportowe                 | 1 plac zabaw | Inne pomieszczenia niezbędne do realizacji zadań |
| Miejskie Przedszkole Samorządowe                              | 1 161,36 m <sup>2</sup> | 7 sal lekcyjnych<br><br>1 sala zajęć specjalistycznych |  | 1 plac zabaw | Inne pomieszczenia niezbędne do realizacji zadań |

Organizacja pracy gminnych placówek oświatowych opierała się na arkuszach organizacyjnych zatwierdzonych przez Burmistrza Miasta Sucha Beskidzka. Szkoły realizowały podstawy programowe kształcenia ogólnego oraz zajęcia edukacyjne obowiązkowe i dodatkowe zgodnie z obowiązującymi ramowymi planami nauczania.

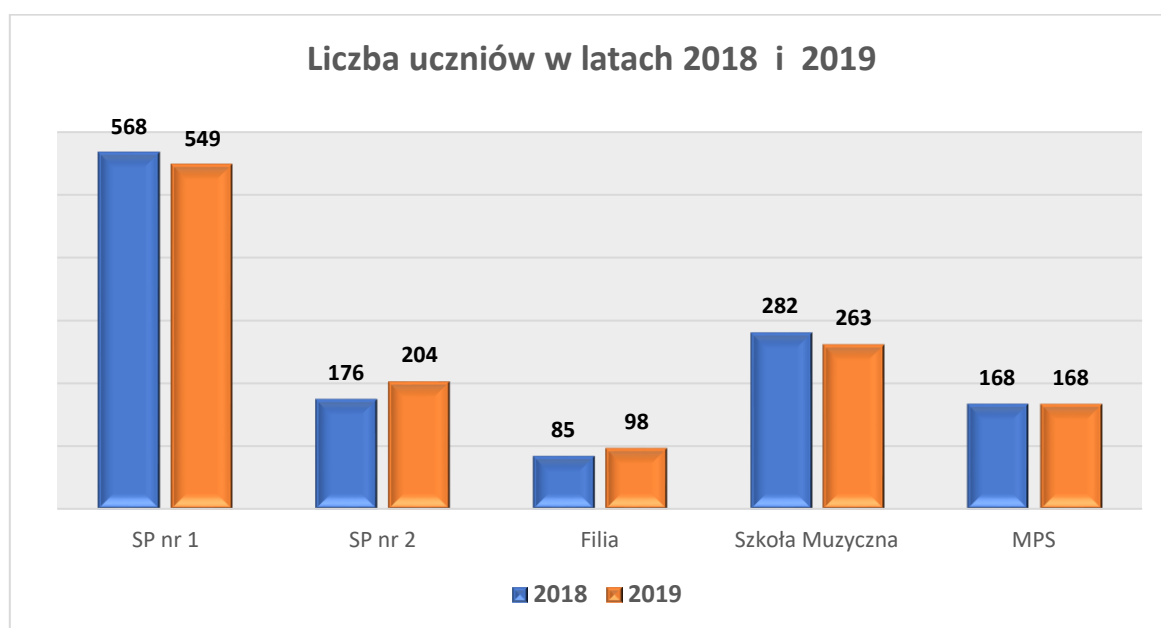
Do samorządowych szkół i przedszkoli w roku szkolnym 2018/19 uczęszczało **1307** dzieci i młodzieży (w tym 294 uczniów szkoły muzycznej i 165 dzieci z przedszkola), co szczegółowo obrazuje Tabela 3.

Tabela 3. Placówki oświatowe dla których organem prowadzącym jest Gmina Sucha Beskidzka w 2018 i 2019r. (stan na ostatni dzień roku szkolnego)

| Szkola/placówka   | Rok 2018       |                  |                                  | Rok 2019       |                  |                                  |
|---|----------------|------------------|----------------------------------|----------------|------------------|----------------------------------|
|   | Liczba uczniów | Liczba oddziałów | Średnia ilość uczniów na oddział | Liczba uczniów | Liczba oddziałów | Średnia ilość uczniów na oddział |
| Szkola Podstawowa nr 1 im. Jana Pawła II w Suchej Beskidzkiej | 568            | 25               | 23                               | 549            | 24               | 23                               |
| Szkola Podstawowa nr 2 w Suchej Beskidzkiej                   | 176            | 9                | 20                               | 204            | 11               | 19                               |
| Filia Szkoły Podstawowej nr 2                                 | 85             | 8                | 11                               | 98             | 9                | 11                               |
| Szkola Muzyczna I stopnia w Suchej Beskidzkiej                | 282            | 23               | 12                               | 263            | 25               | 11                               |
| Miejskie Przedszkole Samorządowe w Suchej Beskidzkiej         | 168            | 7                | 24                               | 168            | 7                | 24                               |
| <b>RAZEM:</b>   | <b>1279</b>    | <b>72</b>        | <b>18</b>                        | <b>1282</b>    | <b>76</b>        | <b>17</b>                        |



Wykres 1. Liczba uczniów w roku 2019 w porównaniu z rokiem 2018



Liczba uczniów ogółem w szkołach samorządowych nie uległa znaczącej zmianie, jednak rozkłada się w nieco inny sposób niż w latach ubiegłych. W Szkole Podstawowej nr 1 uczniów ubywa, natomiast w pozostałych podstawówkach przybywa, co ma związek z aktualnie wdrażaną reformą.

#### DANE O LICZBIE UCZNIÓW SZKÓŁ, DLA KTÓRYCH ORGANEM PROWADZĄCYM NIE JEST GMINA

Warto podkreślić, że oprócz szkół samorządowych, na terenie gminy Sucha Beskidzka w 2019 r. funkcjonowała jedna prywatna uczelnia wyższa, kształcąca w 2019 roku ok. 500 studentów, trzy publiczne szkoły ponadpodstawowe, trzy niepubliczne przedszkola oraz dwa niepubliczne kluby dziecięce. Do szkół ponadpodstawowych uczęszczało **2760 uczniów** co szczegółowo przedstawia poniższa tabela.

Tabela 4. Publiczne szkoły ponadpodstawowe w 2019 r.

| Lp. | Szkoła/Placówka                           | Liczba uczniów |
|-----|---|----------------|
| 1   | <b>Zespół Szkół im. Wincentego Witosa</b> | <b>982</b>     |
|     | <b>W tym:</b>                             |                |
|     | Technikum                                 | 845            |
|     | Brązowa Szkoła I Stopnia                  | 137            |

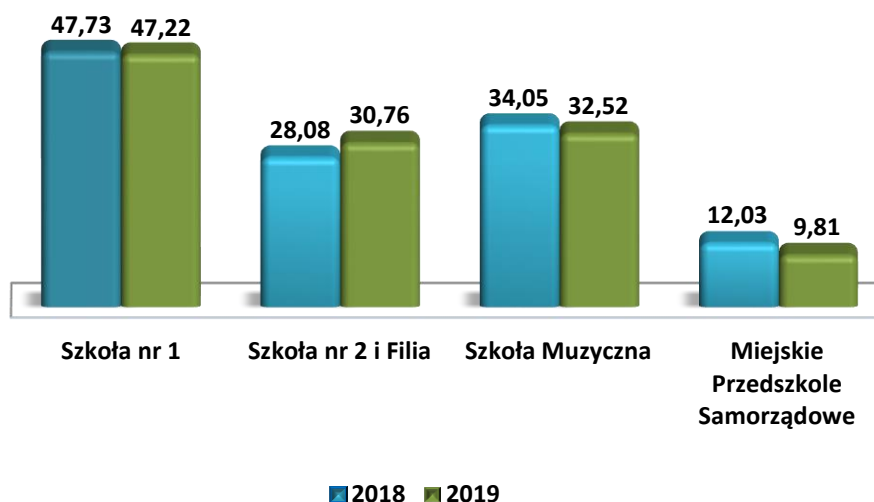
|                                      |  |             |
|--------------------------------------|--|-------------|
| 2.                                   | <b>Zespół Szkół im. Walerego Goetla</b><br><br>W tym:                          | <b>1132</b> |
|                                      | Technikum  | 844         |
|                                      | Branżowa Szkoła I Stopnia  | 288         |
| 3.                                   | <b>Liceum Ogólnokształcące nr I</b><br><br><b>im. Marii Skłodowskiej-Curie</b> | <b>646</b>  |
| <b>Razem szkoły ponadpodstawowe:</b> |  | <b>2760</b> |

### 8.3. ZATRUDNIENIE W PLACÓWKACH OŚWIATOWYCH

W roku szkolnym 2018/19 w szkołach i placówkach prowadzonych przez gminę Sucha Beskidzka zatrudnionych było 138 nauczycieli na 120,31 etatu. W porównaniu z rokiem 2018 liczba zatrudnionych nauczycieli i etatów nauczycielskich wynosiła odpowiednio 121,73 etatów - 141 osób, co wskazuje na spadek zatrudnienia o 1,2 %. Wspomniane zmniejszenie wiąże się między innymi z reorganizacją związaną z wdrażaną reformą oświaty. Najwyższy stopień awansu zawodowego - nauczyciela dyplomowanego - posiadało 56,5% nauczycieli.

Wykres 2. Zatrudnienie nauczycieli w przeliczeniu na etaty

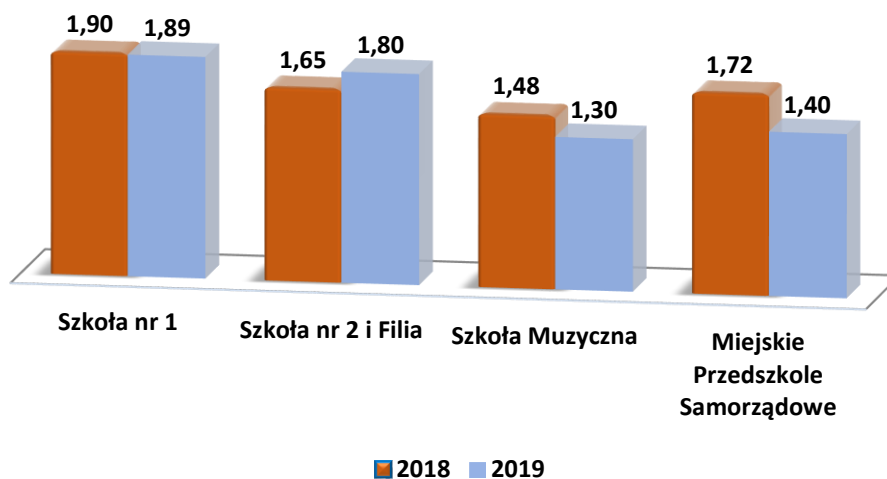
#### Zatrudnienie nauczycieli w przeliczeniu na etaty w roku 2019 w porównaniu do roku poprzedniego



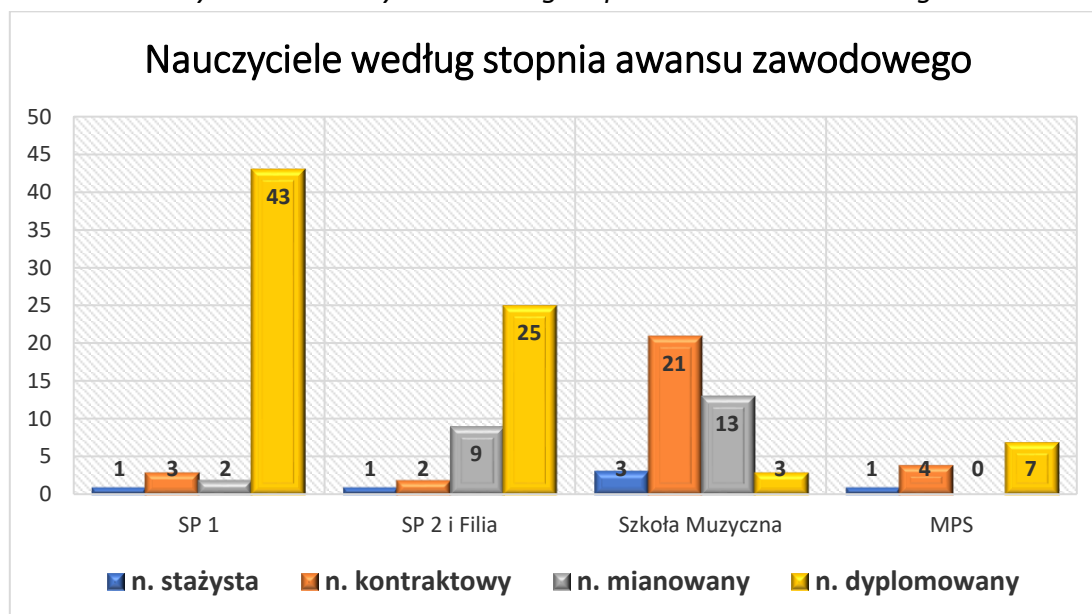
Nieznaczny spadek zatrudnienia w 2019 roku związany jest przede wszystkim z wdrażaną reformą oświaty - stopniowym wygaszaniem gimnazjum przy jednoczesnym powstawaniu szkół podstawowych ośmioklasowych. Działania związane z reformą spowodowały, że w 2019 roku w szkołach podstawowych powstały o dwa oddziały więcej niż było w 2018 roku (klasy ósme). Sytuacja ta sprawiła, że zatrudnienie w przeliczeniu na jeden oddział pozostało na podobnym poziomie jak w roku 2018. W przypadku Miejskiego Przedszkola Samorządowego obserwujemy spadek zatrudnienia spowodowany zakończonymi umowami zawartymi na zastępstwo.

Wykres 3. Ilość etatów przypadająca na oddział

### Ilość etatów w przypadających na jeden oddział w latach 2018 i 2019



Wykres 4. Nauczyciele według stopnia awansu zawodowego



Przeważająca część nauczycieli zatrudnionych w gminnych placówkach oświatowych posiada najwyższy stopień awansu zawodowego, czyli nauczyciela dyplomowanego. Nauczyciele dyplomowani stanowią większość kadry pedagogicznej w prawie każdej placówce. Wyjątkiem jest szkoła muzyczna, która powstała w 2012 roku i nauczyciele zatrudnieni w tej placówce dopiero rozpoczęli ścieżkę awansu zawodowego.

W roku szkolnym 2018/2019 w szkołach i placówkach samorządowych pracownicy administracji i obsługi zatrudnieni byli na 28,25 etatu (w tym 0,7 w sezonie zimowym i 1 etat na zastępstwo). Stan zatrudnieni w roku 2019 szczegółowo obrazuje Tabela 5

*Tabela 5. Pracownicy administracji i obsługi w gminnych placówkach oświatowych*

| Stanowisko         | SP 1     | SP 2     | Filia SP 2                                    | MPS                    | Szkoła M.I | Razem                                       |
|--------------------|----------|----------|---|------------------------|------------|---|
| Sekretarz/referent | 1        | 1        | 0   | 0.75                   | 1          | 3,75  |
| Intendent          | 0        | 0        | 0   | 1                      |            | 1   |
| Sprzątaczk         | 4,5      | 2,5      | 1   | -                      | 1          | 9   |
| Woźna              | 1        | 0        | 0   | -                      |            | 1   |
| Szatniarka         | 1        | 0        | 0   | -                      |            | 1   |
| Woźna oddz.        | 0        | 0        | 0   | 3                      |            | 3   |
| Kucharka           | 0        | 0        | 0   | 2<br>(1 na zastępstwo) |            | 2   |
| Pomoc kuchenna     | 0        | 0        | 0   | 2                      |            | 2   |
| Pomoc wychowawcy   | 0        | 0        | 0   | 2                      |            | 2   |
| Konserwator        | 1,5      | 0,5      | 0,3   | 0.5                    |            | 2,8   |
| Palacz             | 0        | 0        | 0,7<br>sezonowo                               | -                      |            | 0,7   |
| <b>Razem</b>       | <b>9</b> | <b>4</b> | <b>1,3</b><br><b>+</b><br><b>0,7 sezonowo</b> | <b>11.25</b>           | <b>2</b>   | <b>28,25</b><br><b>(w tym 0,7 sezonowo)</b> |

#### 8.4. WYNIKI EGZAMINU GIMNAZJALNEGO

W Gimnazjum w Szkole podstawowej nr 1 im. Jana Pawła II, które funkcjonowało do końca roku szkolnego przeprowadzono po raz ostatni egzamin gimnazjalny obejmujący wiadomości i umiejętności określone w podstawie programowej kształcenia ogólnego w odniesieniu do wybranych przedmiotów nauczanych na trzecim i wcześniejszych etapach edukacyjnych. Szczegółowe wyniki egzaminu obrazuje Tabela 6.

Tabela 6. Wyniki egzaminu gimnazjalnego w 2019 r.

|             | Część humanistyczna |      |                                    |      | Część matematyczno-przyrodnicza |      |                         |      | Języki obce                       |      |                                    |      |
|-------------|---------------------|------|------------------------------------|------|---------------------------------|------|-------------------------|------|-----------------------------------|------|------------------------------------|------|
|             | Język polski        |      | Historia i wiedza o społeczeństwie |      | Matematyka                      |      | Przedmioty przyrodnicze |      | Język angielski poziom podstawowy |      | Język angielski poziom rozszerzony |      |
|             | Pkt                 | %    | Pkt                                | %    | Pkt                             | %    | Pkt                     | %    | Pkt                               | %    | Pkt                                | %    |
|             | 32                  | 100  | 32                                 | 100  | 29                              | 100  | 28                      | 100  | 40                                | 100  | 40                                 | 100  |
| Klasa A     | 21,7                | 67,8 | 18,6                               | 58,1 | 13,5                            | 46,4 | 13,0                    | 46,3 | 25,0                              | 62,6 | 18,3                               | 45,8 |
| Klasa B     | 19,3                | 60,4 | 17,3                               | 54,0 | 11,5                            | 39,6 | 12,4                    | 44,4 | 24,4                              | 60,9 | 16,8                               | 42,1 |
| Klasa C     | 23,7                | 74,0 | 21,7                               | 67,7 | 22,0                            | 76,0 | 17,3                    | 62,0 | 32,7                              | 81,6 | 25,7                               | 64,1 |
| Klasa D     | 20,4                | 63,7 | 16,8                               | 52,5 | 13,0                            | 45,0 | 13,1                    | 46,8 | 22,8                              | 57,0 | 14,6                               | 36,6 |
| Szkoła      | 21,3                | 66,7 | 18,7                               | 58,3 | 15,1                            | 52,1 | 14,0                    | 50,0 | 26,4                              | 66,0 | 19,1                               | 47,8 |
| Gmina       | 21,3                | 66,7 | 18,7                               | 58,3 | 15,1                            | 52,1 | 14,0                    | 50,0 | 26,4                              | 66,0 | 19,1                               | 47,8 |
| Powiat      | 20,7                | 64,6 | 19,5                               | 61,0 | 13,4                            | 46,2 | 14,0                    | 49,9 | 26,2                              | 65,4 | 20,0                               | 50,1 |
| Województwo | 21,3                | 66,6 | 19,9                               | 62,1 | 13,7                            | 47,1 | 14,7                    | 52,4 | 27,7                              | 69,3 | 21,5                               | 53,7 |

Tabela 7. Analiza staninowa wyników egzaminu uczniów klas III gimnazjum - kwiecień 2019

|                         |               |                |              | Ilość uczniów z wynikiem w poszczególnych staninach - arkusz A1 |    |    |               |    |    |               |    |   |
|-------------------------|---------------|----------------|--------------|---|----|----|---------------|----|----|---------------|----|---|
| Część egzaminu          | Ilość uczniów | Średni wynik % | Stanin (1-9) | 1   | 2  | 3  | 4             | 5  | 6  | 7             | 8  | 9 |
|                         |               |                |              | wynik niski   |    |    | wynik średni  |    |    | wynik wysoki  |    |   |
| j. polski               | 89            | 66,7           | 6            | 2   | 5  | 11 | 13            | 20 | 13 | 15            | 5  | 5 |
|                         |               |                |              | <b>20,22%</b>   |    |    | <b>51,69%</b> |    |    | <b>28,09%</b> |    |   |
| Historia i wos          | 89            | 58,3           | 5            | 1   | 6  | 19 | 15            | 16 | 13 | 12            | 5  | 2 |
|                         |               |                |              | <b>29,21%</b>   |    |    | <b>49,44%</b> |    |    | <b>21,35%</b> |    |   |
| Matematyka              | 89            | 52,1           | 7            | 1   | 7  | 4  | 12            | 19 | 15 | 11            | 13 | 7 |
|                         |               |                |              | <b>13,48%</b>   |    |    | <b>51,69%</b> |    |    | <b>34,83%</b> |    |   |
| Przedmioty przyrodnicze | 89            | 50             | 6            | 2   | 11 | 10 | 16            | 22 | 11 | 5             | 8  | 4 |
|                         |               |                |              | <b>25,84%</b>   |    |    | <b>55,06%</b> |    |    | <b>19,10%</b> |    |   |
| J. angielski - podstawa | 86            | 66             | 5            | 4   | 3  | 9  | 22            | 17 | 17 | 11            | 0  | 3 |
|                         |               |                |              | <b>18,60%</b>   |    |    | <b>65,12%</b> |    |    | <b>16,28%</b> |    |   |

Badanie postępów edukacyjnych i osiągnięć uczniów może przybierać różne formy, najczęściej są to sprawdziany wewnętrzne i zewnętrzne oraz konkursy przedmiotowe. Powyżej przedstawiono wyniki egzaminu gimnazjalnego oraz egzaminu ósmoklasisty (który był przeprowadzany po raz pierwszy po reformie oświaty) w roku szkolnym 2018/2019.

Pierwszy raz w historii egzaminów gimnazjalnych klasa osiągnęła dziewiąty (najwyższy) stanin z matematyki. Średnia klasy IIIC gimnazjum w Szkole Podstawowej nr 1 wynosi 76%. Dla porównania średnia w Polsce wynosi 43%, w Małopolsce - 47,1%, a w powiecie suskim - 46,2%. Średni wynik z egzaminu gimnazjalnego z matematyki był najwyższy wśród wszystkich szkół należących do gmin powiatu suskiego

*Tabela 8. Wyniki egzaminu ósmoklasisty*

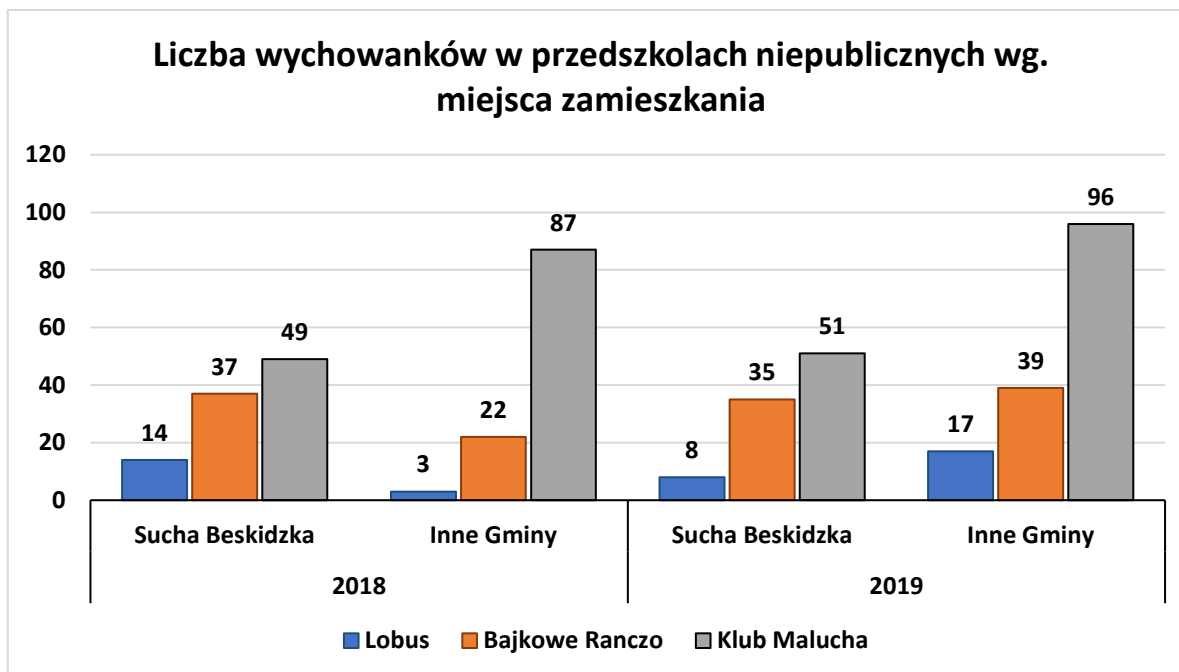
|                          | Język polski        |                   | Matematyka          |                  | Język angielski     |                  |
|--------------------------|---------------------|-------------------|---------------------|------------------|---------------------|------------------|
|                          | Wyniki w procentach | Staniny           | Wyniki w procentach | Staniny          | Wyniki w procentach | Staniny          |
| Szkoła Podst. nr 1       | 69,4                | 7 (wysoki)        | 57,3                | 6 (wyżej średni) | 61,3                | 6 (wyżej średni) |
| Klasa A                  | 72,3                | 7 (wysoki)        | 57,3                | 7 (wysoki)       | 61,3                | 6 (wyżej średni) |
| Klasa B                  | 66,4                | 6                 | 42,2                | 5 (średni)       | 54,6                | 5 (średni)       |
| Szkoła Podst. nr 2       | 72                  | <b>7</b> (wysoki) | 44                  | 5 (średni)       | 64                  | 6 (wyżej średni) |
| Filia Szkoły Podst. nr 2 | 73                  | <b>7</b> (wysoki) | 37                  | 4 (średni)       | 55                  | 5 (średni)       |
| Gmina                    | 70                  |                   | 47                  |                  | 59                  |                  |
| Powiat                   | 67                  |                   | 47                  |                  | 56                  |                  |
| Województwo              | 67                  |                   | 50                  |                  | 62                  |                  |
| Kraj                     | 63                  |                   | 45                  |                  | 59                  |                  |

## 8.5. WYCHOWANIE PRZEDSZKOLNE

Wychowanie przedszkolne jest pierwszym etapem kształcenia w polskim systemie oświaty. W roku szkolnym 2018/19 obejmowało ono dzieci w wieku 3–6 lat (w uzasadnionych przypadkach również dzieci 2,5 letnie) i realizowane było na terenie Gminy Sucha Beskidzka w przedszkolach i oddziałach przedszkolnych w szkołach podstawowych. W roku szkolnym 2018/19 Gmina Sucha Beskidzka prowadziła jedno przedszkole oraz trzy oddziały przedszkolne (w każdej ze szkół podstawowych). Ponadto na terenie Suchej Beskidzkiej funkcjonowały trzy niepubliczne placówki wychowania przedszkolnego dotowane przez gminę, w tym jedna z oddziałami specjalnymi i integracyjnymi. Łącznie z oddziałami przedszkolnymi na terenie Suchej Beskidzkiej jest **523 miejsc** w placówkach wychowania przedszkolnego, natomiast do przedszkoli według stanu na grudzień 2019 roku uczęszczało **460 dzieci**. Wynika z tego, że **63 miejsca** pozostają nadal dostępne, co stwarza sytuację niezwykle komfortową dla rodziców i jest ewenementem w skali kraju. Warto przy tym podkreślić, że w Suchej Beskidzkiej wg stanu na 31 grudnia 2019r. zameldowanych było (zameldowanie stałe i czasowe) łącznie 353 dzieci w wieku przedszkolnym (3-6 lat), natomiast objętych wychowaniem przedszkolnym było **306 dzieci** zamieszkałych w Suchej Beskidzkiej, co wskazuje na to, że 87% dzieci w wieku przedszkolnym uczęszczało do przedszkoli. Z powyższej analizy wynika również, że suskie przedszkola są w stanie zapewnić opiekę dla wszystkich dzieci zamieszkałych na terenie miasta i dodatkowo dla 170 maluchów z okolicznych miejscowości.

*Tabela 9. Liczba dzieci w przedszkolach i oddziałach przedszkolnych z podziałem na miejsce zamieszkania*

| Placówka                                      | 2018                           |                                     |            | 2019                           |                                     |            |
|---|--------------------------------|-------------------------------------|------------|--------------------------------|-------------------------------------|------------|
|   | Dzieci zamieszkałe w Suchej B. | Dzieci zamieszkałe w innych gminach | RAZEM      | Dzieci zamieszkałe w Suchej B. | Dzieci zamieszkałe w innych gminach | RAZEM      |
| Miejskie przedszkole Samorządowe              | 168                            | 0                                   | 168        | 168                            | 0                                   | 168        |
| Oddziały przedszkolne w Szkołach podstawowych | 45                             | 2                                   | 47         | 44                             | 2                                   | 46         |
| Lobus   | 14                             | 3                                   | 17         | 8                              | 17                                  | 25         |
| Bajkowe Ranczo                                | 37                             | 22                                  | 59         | 35                             | 39                                  | 74         |
| Klub Malucha                                  | 49                             | 87                                  | 136        | 51                             | 96                                  | 147        |
| <b>OGÓŁEM</b>                                 | <b>313</b>                     | <b>114</b>                          | <b>427</b> | <b>306</b>                     | <b>154</b>                          | <b>460</b> |



## 8.6. FINANSOWANIE OŚWIATY

Wydatki na oświatę w 2019 roku dokonywane były zgodnie z zatwierdzonym przez Radę Miasta budżetem i planem finansowym, a ich wysokość w poszczególnych placówkach przedstawia Tabela 10.

*Tabela 10. Wydatki w poszczególnych placówkach oświatowych oraz w przeliczeniu na jednego ucznia w szkołach podstawowych prowadzonych przez Gminę Sucha Beskidzka*

| zestawienie kosztów utrzymania uczniów w roku 2019 |                      |               |                           |                               |
|--|----------------------|---------------|---------------------------|-------------------------------|
| jednostka  | wydatki wykonane     | ilość uczniów | koszty roczne na 1 ucznia | koszty miesięczne na 1 ucznia |
| szkoła podstawowa nr 1                             | 4 953 785,10         | 546           | 9 072,87                  | 756,07                        |
| szkoła podstawowa nr 2                             | 2 155 917,98         | 204           | 10 568,23                 | 880,69                        |
| filia szkoły podstawowej nr2                       | 877 274,03           | 98            | 8 951,78                  | 745,98                        |
| szkoła muzyczna                                    | 2 228 079,03         | 294           | 7 578,50                  | 631,54                        |
| miejskie przedszkole samorządowe                   | 1 630 700,82         | 165           | 9 883,04                  | 823,59                        |
| <b>suma</b>  | <b>11 845 756,96</b> | <b>1307</b>   | <b>9 063,32</b>           | <b>755,28</b>                 |

Powyższe zestawienie nie zawiera wydatków związanych z dotowaniem niepublicznych placówek oświatowych (przedszkoli i klubów dziecięcych).



#### **FINANSOWANIE PLACÓWEK NIEPUBLICZNYCH**

Zgodnie z obowiązującym stanem prawnym szkoły oraz przedszkola mogą funkcjonować jako niepubliczne i być prowadzone przez podmioty prywatne. Gmina Sucha Beskidzka w 2019 roku udzielała dotacji pięciu placówkom niepublicznym działającym na terenie miasta są to: dwa Kluby Dziecięce – „Klub Malucha” Niepubliczny Klub Dziecięcy i Klub Malucha „Bajkowe Ranczo”, a także trzy przedszkola niepubliczne: Niepubliczne Przedszkole LOBUS z Oddziałami Integracyjnymi i Oddziałami Specjalnymi, Przedszkole Niepubliczne „Klub Malucha” oraz Przedszkole Niepubliczne „Bajkowe Ranczo”. Tabela 11 obrazuje ilość dzieci, uczęszczających do Niepublicznych Przedszkoli i Klubów Dziecięcych w latach 2018-2019. Na przykładzie Gminy Sucha Beskidzka widzimy wyraźną tendencję wzrostową ilości dzieci korzystających z wychowania przedszkolnego. Ilość dzieci w niepublicznych przedszkolach w stosunku do roku 2018 wzrosła o 7%, przy jednoczesnym utrzymaniu liczby dzieci w przedszkolu publicznym na tym samym poziomie.

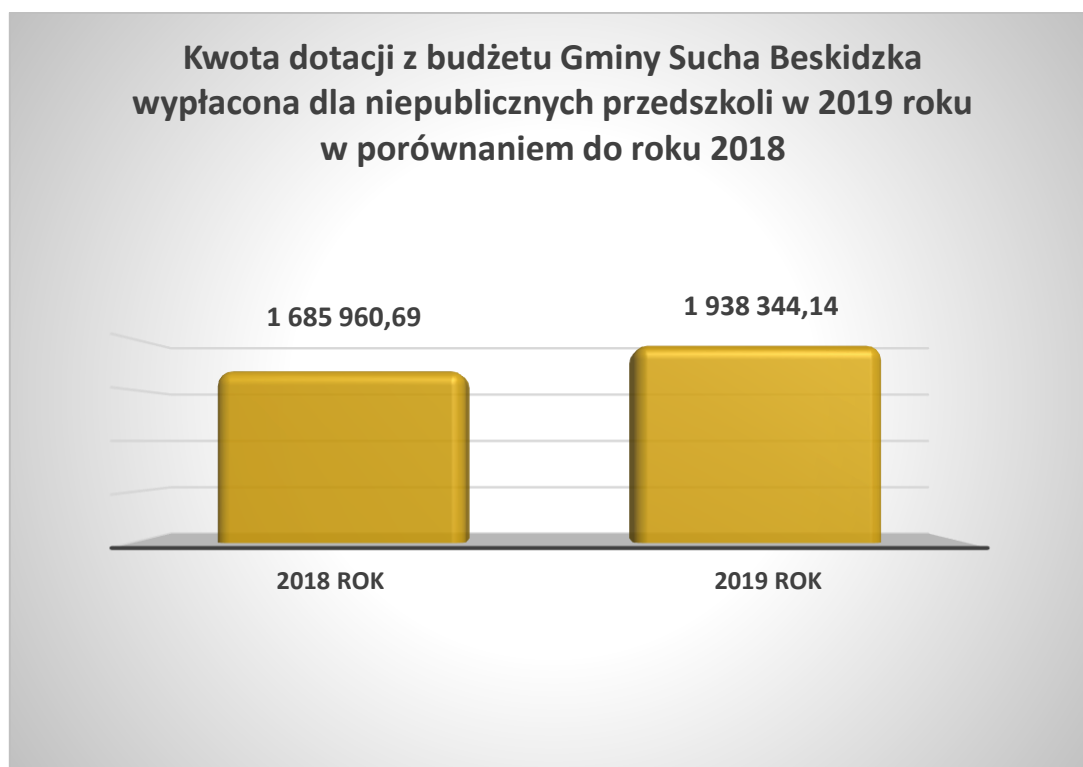
*Tabela 11. Dotowana przez Gminę Sucha Beskidzka ilość dzieci uczęszczających do niepublicznych placówek w latach 2018-2019 (wg stanu na miesiąc grudzień).*

| <b>Nazwa placówki</b>  | <b>Stan na grudzień 2018r.</b> | <b>Stan na grudzień 2019r.</b> |
|--|--------------------------------|--------------------------------|
| <b>Niepubliczne Przedszkole LOBUS z Oddziałami Integracyjnymi i Oddziałami Specjalnymi</b> | 33                             | 25                             |
| <b>Przedszkole Niepubliczne „Klub Malucha”</b>   | 136                            | 147                            |
| <b>Przedszkole Niepubliczne „Bajkowe Ranczo”</b>   | 61                             | 74                             |
| <b>Razem Przedszkola:</b>  | <b>230</b>                     | <b>246</b>                     |
| <b>„Klub Malucha” Niepubliczny Klub Dziecięcy</b>  | 15                             | 15                             |
| <b>Klub Malucha „Bajkowe Ranczo”</b>   | 7                              | 8                              |
| <b>Razem kluby dziecięce:</b>  | <b>22</b>                      | <b>23</b>                      |

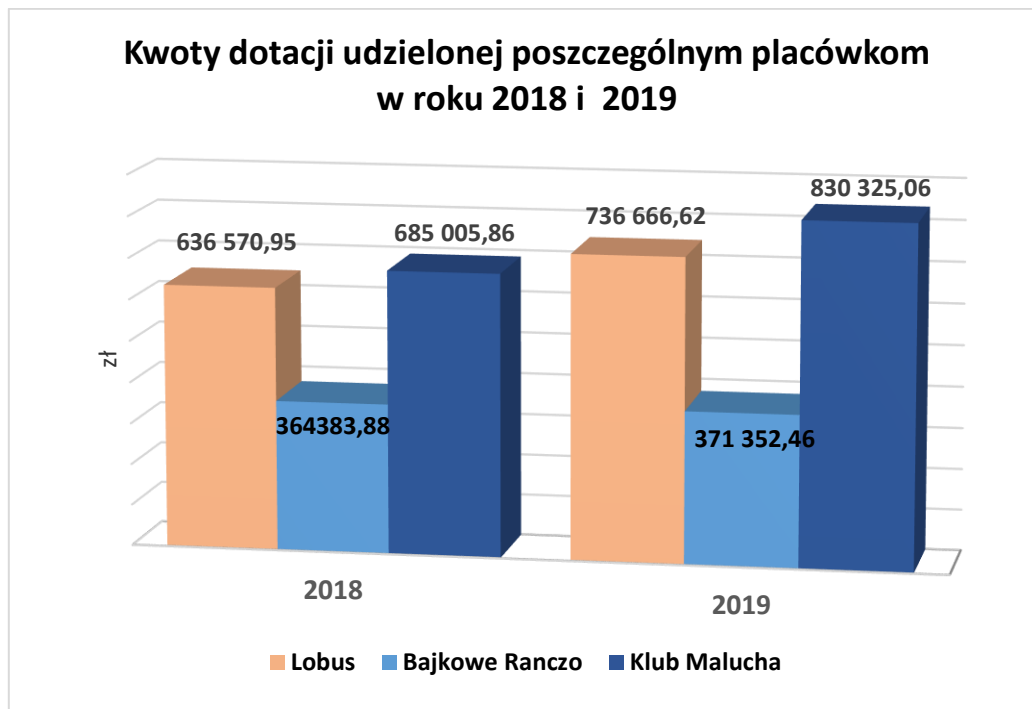
Dotowane przez Gminę Sucha Beskidzka niepubliczne kluby dziecięce zgodnie z uchwałą Rady Miejskiej otrzymują dotację w stałej kwocie 200,00 zł na każdego wychowanka. W 2019 r. Gmina udzieliła dotację dla klubów dziecięcych w łącznej kwocie 62 600,00 zł. Wyłaconą dotacja dla klubów dziecięcych pokrywana jest w całości z dochodów własnych gminy Sucha Beskidzka.

W przypadku dotacji dla niepublicznych przedszkoli, które otrzymują na jednego wychowanka kwotę stanowiącą 75% kosztów utrzymania dziecka w Miejskim Przedszkolu Samorządowym - Podstawowa Kwota Dotacji (PKD) wynosiła w 2019 roku 5 605,32 zł. Z powyższego wynika, że w 2019 roku niepubliczne przedszkola otrzymywały z budżetu Gminy miesięcznie **467,11 zł/na każde dziecko**. Wyjątek stanowi dofinansowanie wychowania przedszkolnego dzieci z dysfunkcjami, uczestniczące do niepublicznego przedszkola LOBUS, gdzie ze względu na charakter placówki i specjalistyczną opiekę, dotacja miesięczna na dziecko jest wielokrotnie wyższa.

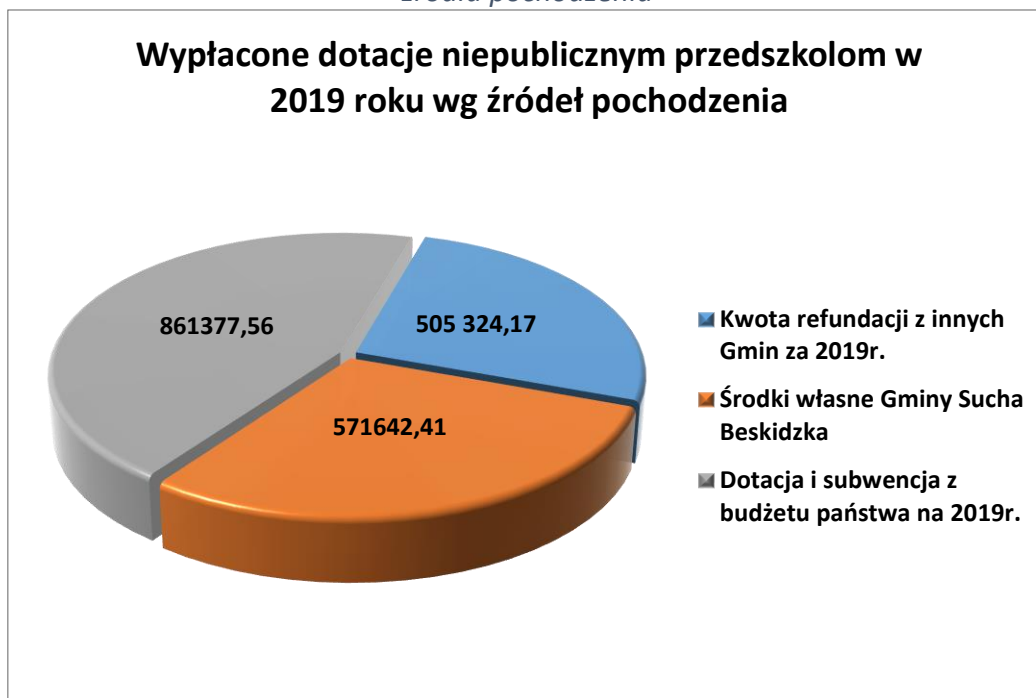
*Wykres 6. Kwoty dotacji wyłaconej niepublicznym przedszkolom w latach 2018-2019 z budżetu gminy*



Wykres 7. Kwoty dotacji wypłaconej niepublicznym przedszkolom zlokalizowanym na terenie Suchej Beskidzkiej



Wykres 8. Wypłacone dotacje dla niepublicznych przedszkoli w roku 2019 z podziałem na źródła pochodzenia



Podsumowując Gmina Sucha Beskidzka wypłaciła w 2019 roku niepublicznym placówkom **1 938 344,14 zł**, co łącznie z dotacją wypłaconą dla niepublicznych klubów dziecięcych daje kwotę **2 000 944,14 zł**. Dotacją było objętych średnio 243 wychowanków miesięcznie.

### 8.7. REALIZOWANE UNIJNE PROJEKTY OŚWIATOWE

Gmina realizowała w 2019 roku dwa projekty edukacyjne z środków pozyskanych z Unii Europejskiej w ramach Regionalnego Programu Operacyjnego Województwa Małopolskiego na lata 2014-2020, działania:

- 10.1.5 Edukacja w szkołach prowadzących kształcenie ogólne. Projekt „Małopolskie Talenty – I i II etap edukacyjny– Gmina Sucha Beskidzka”– wartość dofinansowania: **489 680,25 zł**. W ramach projektu zorganizowano w 2019r.: 1080 godzin zajęć dodatkowych z nauk matematyczno–przyrodniczych, języka angielskiego i kompetencji ponad przedmiotowych dla uczniów z wszystkich szkół podstawowych.
- 10.2.3 Kształcenie zawodowe. Projekt „Stworzenie i prowadzenie Szkolnego Punktu Informacji i Kariery w Szkole Podstawowej nr 1”. Kwota dofinansowania: **41 475,63 zł**. Projekt będzie zakończony w 2020r. W ramach projektu w 2019 roku zorganizowano 252 godziny zajęć grupowych i indywidualnych z doradztwa zawodowego dla uczniów klas siódmych, ósmych i gimnazjalnych.

Ponadto zrealizowano również rządowy program o charakterze pomocy materialnej „Wyprawka szkolna” w ramach którego zostało udzielone wsparcie w zakresie zakupu podręczników dla uczniów na łączną kwotę 14 145,00 zł. Udzielano również pracodawcom dofinansowania kosztów kształcenia młodocianych uczniów z Funduszu Pracy (nauka zawodu) na łączną kwotę : **57 913,83 zł**

### 8.8. MIEJSKA ŚWIETLICA PROFILAKTYCZNA

Miejska Świetlica Profilaktyczna jest samorządową instytucją gminy Sucha Beskidzka, która została powołana przez Radę Miejską w dniu 16 lutego 2000 roku.

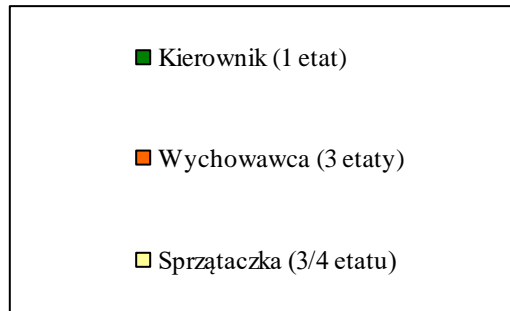
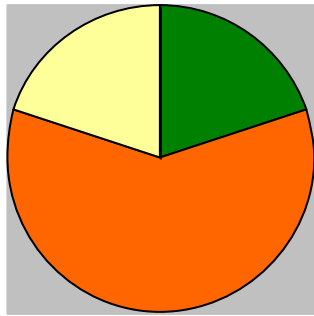
Miejska Świetlica Profilaktyczna jest placówką wsparcia dziennego typu opiekuńczego dla dzieci i młodzieży z terenu miasta Sucha Beskidzka.

#### Informacje dotyczące placówki

|                               |   |
|-------------------------------|---|
| Ilość dni pracy w tygodniu    | <b>6</b>  |
| Ilość godzin pracy w tygodniu | <b>44</b>   |
| Liczba miejsc                 | <b>50</b>   |
| Czas pracy                    | <b>Wrzesień – czerwiec</b><br>poniedziałek – piątek: 10:00 – 18:00<br>sobota: 8:00 – 12:00.<br><b>Ferie szkolne i wakacje</b><br>poniedziałek – piątek: 8:00 – 16:00<br>sobota: 8:00 – 12:00. |

#### Zatrudnienie jednostki

Jednostka w 2019 roku zatrudniała 5 osób. Zatrudnienie to nie ulega zmianie od 2014r.

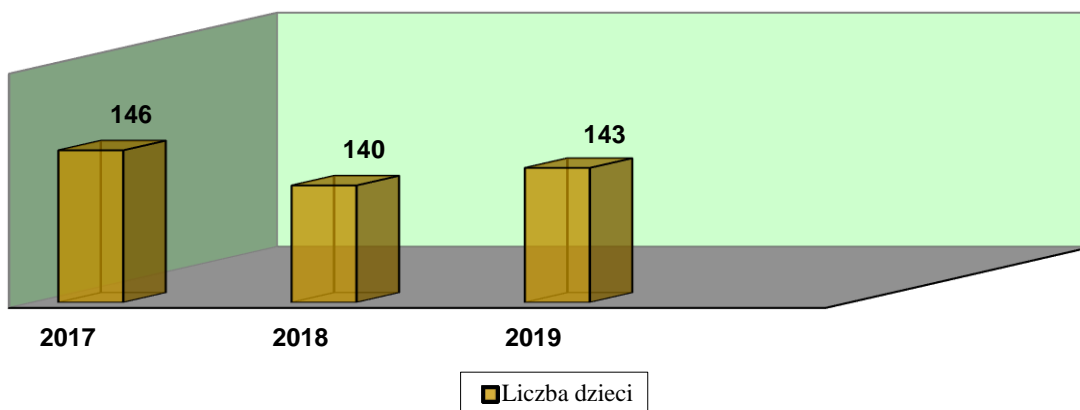


**Budżet Miejskiej Świetlicy Profilaktycznej w 2019 roku wynosił 329 495,00 złotych** i były to w 100% środki własne gminy Sucha Beskidzka

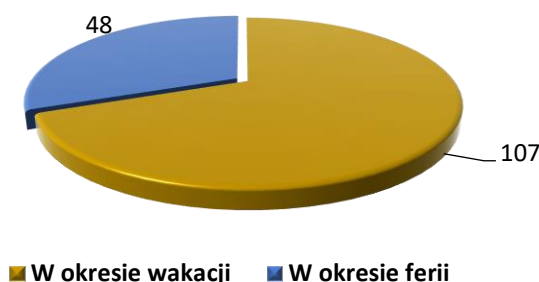
### Główne zadania i cele placówki

- zapewnienie opieki wychowawczej dzieciom;
- tworzenie warunków do nauki własnej i pomoc w nauce;
- rozwijanie zainteresowań i uzdolnień wychowanków;
- pomoc w kryzysach szkolnych, rodzinnych;
- dożywianie dzieci;
- organizacja zajęć i czasu wolnego, (np. w okresie ferii zimowych, wakacji);
- nauka umiejętności życia w grupie;
- współpraca z rodziną.

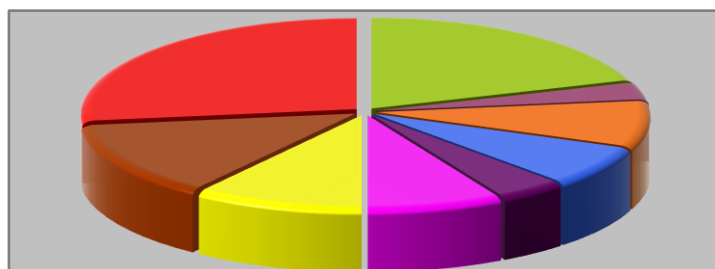
**Liczba dzieci biorących udział w zajęciach w roku 2019 w porównaniu do lat poprzednich**



### Liczba dzieci biorących udział w zajęciach w roku 2019 w okresie ;



### Prowadzone zajęcia w roku szkolnym 2019



- Ogólnorozwojowe
- Komputerowe
- Teatralne
- Plastyczne
- Taneczne
- Kulinarne
- Sportowo-rekreacyjne
- Edukacja ekologiczna
- Pomoc w nauce

### Współpraca z instytucjami

|  |   |
|--|---|
| <b>Miejski Ośrodek Pomocy Społecznej</b> | Dzięki współpracy z tą jednostką Miejska Świetlica Profilaktyczna ma możliwość pomocy dziecku i rodzinie np. poprzez zapewnienie dofinansowania do wyżywienia w okresie wakacji i ferii. Nasza placówka ściśle współpracuje z asystentami rodzin z terenu miasta w celu zwiększenia efektywności pracy z rodziną.                     |
| <b>Komenda Powiatowa Policji</b>         | Współpraca z Powiatową Komendą Policji opiera się głównie na przybliżeniu wychowankom działań policji. W okresie ferii i wakacji odbywają się pogadanki na temat bezpiecznego spędzania czasu wolnego oraz zagrożeń, z jakimi mogą się spotkać dzieci na co dzień.  |
| <b>Powiatowa Państwowa Straż Pożarna</b> | Współpraca z Powiatową Strażą Pożarną opiera się na przybliżeniu dzieciom zawodu strażaka. W ramach spotkań odbywają się pogadanki na temat bezpieczeństwa, pokazy sprzętu oraz wozów strażackich. W tegoroczne wakacje odwiedzili świetlicę prezentując sprzęt strażacki znajdujący się na wyposażeniu specjalistycznych samochodów. |

|                                      |  |
|--------------------------------------|--|
| <b>Zespół Interwencji Kryzysowej</b> | W ramach współpracy ZIK udziela pomocy naszym wychowankom i ich rodzinom w zakresie: pomocy psychologicznej, grup wsparcia (w szczególności dla osób dotkniętych przemocą i dla rodzin zastępczych), zajęć socjoterapeutycznych, w których uczestniczą niektórzy podopieczni Świetlicy.  |
| <b>Kuratorzy sądowi</b>              | Współpraca z kuratorami pozwala na lepszą pomoc rodzinom znajdującym się w ciężkiej sytuacji. Stały kontakt z kuratorami pozwala na dostosowanie działań pomocowych i wychowawczych do aktualnej sytuacji wychowanków.   |
| <b>Szkoły</b>                        | W celu ulepszenia i usprawnienia działań opiekuńczo – wychowawczych oraz pomocowych Miejska Świetlica Profilaktyczna współpracuje ze szkołami, a przede wszystkim z pedagogami i wychowawcami swoich podopiecznych. Często zdarza się, że to właśnie oni kierują uczniów do Świetlicy. Dzięki takiej współpracy dzieci pochodzące z rodzin dysfunkcyjnych, czy też mające trudności w nauce zostają objęte opieką oraz otrzymują właściwą pomoc. |
| <b>Zespół Interdyscyplinarny</b>     | Zespół interdyscyplinarny tworzą przedstawiciele lokalnych instytucji, których praca ukierunkowana jest na niesienie pomocy rodzinom często dysfunkcyjnym i nie radzącym sobie z problemami współczesnego świata. Pracownicy Świetlicy również są członkami Zespołu, dzięki czemu są na bieżąco informowani w sprawach swoich wychowanków, ale również innych dzieci, które należy objąć pomocą opiekuńczo – wychowawczą.                        |
| <b>Przedszkola</b>                   | Współpraca z przedszkolami opiera się na integracji wychowanków placówek. Polega ona na spotkaniach, podczas których organizowane są różnorodne zajęcia. Wychowawcy Świetlicy zapraszani byli również do przedszkola na spotkania, podczas których czytali przedszkolakom bajki.   |
| <b>Instytucje kultury</b>            | Biblioteka Suska, Miejski Ośrodek Kultury – Zamek oraz Muzeum Miejskie Suchej Beskidzkiej prowadzą działalność edukacyjną w zakresie kultury, organizują wystawy, popularyzują wiedzę i sztukę oraz upowszechniają dorobek kulturalny.   |
| <b>Liga Obrony Kraju</b>             | Wychowankowie świetlicy brali udział w zajęciach na strzelnicy organizowanych przez LOK.   |
| <b>Klub Seniora</b>                  | W ramach współpracy seniorzy biorą udział w zajęciach z dziećmi z Miejskiej Świetlicy Profilaktycznej, zajęcia te mają na celu integrację międzypokoleniową. Prowadzone są zajęcia z różnych bloków tematycznych np. komputerowe, sportowe, kulinarne, kulturalne, ogólnorozwojowe, zajęcia plastyczne, regionalne, ognisko, wycieczki piesze (Nordic Walking) i wyjazdowe.  |

|                |   |
|----------------|---|
| <b>Caritas</b> | Dzięki tej współpracy młodzież wspiera pracę wychowawców, sami uczą się opieki oraz organizacji czasu wolnego dla wychowanków placówki, pomagają im w nauce. Młodzież odwiedzała młodszych kolegów również w ferie i wakacje. Wraz z opiekunami zorganizowali zabawę Andrzejkową. Uczestniczą również w corocznych spotkaniach z Mikołajem. |
|----------------|---|

Świetlica w ramach integracji międzypokoleniowej organizuje różnego rodzaju wyjazdy m.in. kulturalne, sportowo – rekreacyjne.

**Imprezy i akcje organizowane przez Miejską Świetlicę Profilaktyczną w 2019r.**

Dzień Babci i Dziadka, Orszak Trzech Króli, Ferie w mieście, Karnawał, Sprzątanie Świata, Śniadanie Wielkanocne, Dzień Rodzica, Dzień Dziecka, Wakacje w mieście, Andrzejki, Mikołajki, Wigilia, Gwiazdka, Sylwester, Wycieczki wyjazdowe i piesze.

Miejska Świetlica Profilaktyczna realizuje zadania zgodnie z przyjętymi celami oraz wyznaczonymi kierunkami działań. Placówka stara się wychodzić na przeciw potrzebom środowiska lokalnego. Poszerza swoją ofertę, dzięki czemu cieszy się dużym zainteresowaniem na terenie miasta Sucha Beskidzka.

**9. POMOC SPOŁECZNA**

*9.1. MIEJSKI OŚRODEK POMOCY SPOŁECZNEJ*

Realizatorem zadań Gminy Sucha Beskidzka z zakresu pomocy społecznej jest Miejski Ośrodek Pomocy Społecznej podejmujący działania zgodnie z obowiązującymi ustawami, programami rządowymi do realizacji których obowiązany był organ wykonawczy oraz przyjętymi gminnymi dokumentami planistycznymi obejmującymi obszar polityki społecznej tj. m.in. Strategią Rozwiązywania Problemów Społecznych dla Gminy Sucha Beskidzka na lata 2014 – 2019, Programem Wspierania Rodziny dla Gminy Sucha Beskidzka na lata 2018 – 2020, Gminnym Programem Przeciwdziałania Przemocy w Rodzinie oraz Ochrony Ofiar Przemocy w Rodzinie na lata 2019 – 2021, Gminnym programem osłonowym „Posiłek w szkole i w domu” na lata 2019 – 2023.

**BUDŻET MOPS W ROKU 2019**

| Budżet MOPS ogółem   | %          | Środki własne gminy | %        | Środki zewnętrzne    | %         |
|----------------------|------------|---------------------|----------|----------------------|-----------|
| <b>12.295.477,35</b> | <b>100</b> | <b>1.044.065,28</b> | <b>8</b> | <b>11.251.412,07</b> | <b>92</b> |



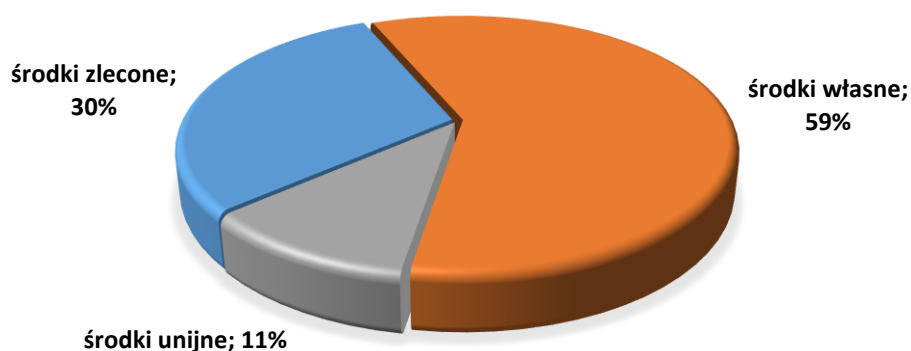
Na środki zewnętrzne składa się dotacja z budżetu wojewody małopolskiego oraz środki pozyskane w ramach Programów i Projektów. W stosunku do roku ubiegłego budżet wzrósł o 11,35 %. Na wzrost budżetu wpłynęły przede wszystkim wydatki związane z realizacją zadań zleconych tj. zmiana w Programie 500 Plus od miesiąca lipca 2019 r., dotycząca wypłaty świadczenia na pierwsze dziecko.

#### **ZATRUDNIENIE W MOPS WG STANU NA 31.12.2019**

Stan zatrudnienia na dzień 31.12.2019 r. wynosił 14 etatów .

| Nazwa komórki organizacyjnej |  | Wymiar zatrudnienia ( etaty) |
|------------------------------|--|------------------------------|
| Kierownik                    |  | 1                            |
| Dział Finansowo- Księgowy    |  | 3                            |
| Dział Świadczeń Rodzinnych   |  | 3                            |
| Dział Pomocy Społecznej      | Pracownicy socjalni  | 4                            |
|                              | Zespół Projektowy (pracownik socjalny, aspirant pracy socjalnej) | 2                            |
| Asystent rodziny             |  | 1                            |
| <b>łącznie</b>               |  | <b>14</b>                    |

#### **ŹRÓDŁA FINANSOWANIA WYNAGRODZEŃ**



Kadra Ośrodka w stosunku do roku 2018 zmniejszyła się o 2 etaty tj. etat Psychologa zatrudnionego w Projekcie RPO oraz jeden etat w dziale Świadczeń Rodzinnych.

## 9.2. ZADANIA W ZAKRESIE POMOCY SPOŁECZNEJ

W ramach zadań realizowanych przez MOPS są zadania związane m.in. z prowadzoną pracą socjalną, przyznawaniem i wypłatą świadczeń pieniężnych i niepieniężnych, których realizację w 2019 roku przedstawia poniższa tabela.

| Rodzaj świadczeń  | Liczba osób którym przyznano świadczenie decyzją | Liczba rodzin | Liczba osób w rodzinach | Liczba świadczeń | Wydatki              |
|---|--|---------------|-------------------------|------------------|----------------------|
| <b>Świadczenia pieniężne i niepieniężne, praca socjalna w tym:</b>                  | 328  | 229           | 532                     | 19.034           | 864.280,85 zł        |
| 1.Zasiłki, w tym :  | <b>299</b>                                       | <b>213</b>    | <b>465</b>              | <b>1.462</b>     | <b>516.102,45 zł</b> |
| a)stałe   | 29   | 29            | 36                      | 270              | 144.790,25 zł        |
| b)okresowe  | 78   | 62            | 123                     | 519              | 159.226,82 zł        |
| c) celowe- w tym zasiłki celowe, celowe specjalne, zasiłki celowe na zakup żywności | 189  | 119           | 302                     | 670              | 202.379,38 zł        |
| d) zdarzenie losowe   | 3  | 3             | 4                       | 3                | 9.706,00 zł          |
| 2.Dożywianie  | 131  | 75            | 211                     | 17.019           | 109.375,30 zł        |
| 3.Uслуги opiekuńcze   | 6  | 6             | 6                       | 461              | 9.438,08 zł          |
| 4. Domy pomocy społecznej   | 8  | 8             | 8                       | 92               | 229.365,02 zł        |
| 5. Pomoc w postaci pracy socjalnej  | x  | 237           | 523                     | x                | x                    |

Łączna liczba osób objętych wsparciem w ramach pomocy społecznej wyniosła 532 osoby z 229 rodzin i w stosunku do roku poprzedniego zmalała o 90 osób z 25 rodzin.

Najczęstsze przyczyny trudnej sytuacji życiowej osób ubiegających się o świadczenia z pomocy społecznej: społecznej.

| Przyczyna     | długotrwała lub ciężka choroba | niepełnosprawność | ubóstwo | bezrobocie |
|---------------|--------------------------------|-------------------|---------|------------|
| Liczba rodzin | 130                            | 97                | 91      | 65         |

### GMINNY PROGRAM OSŁONOWY „POSIŁEK W SZKOLE I W DOMU” NA LATA 2019 – 2023

W roku 2019 wsparcie uzyskało 229 osób z 120 rodzin. Pomoc przyznawana była w formie opłaty obiadów dla uprawnionych dzieci w stołówkach szkolnych i przedszkolu, zasiłków celowych na zakup posiłku, a także na zapewnienie w okresie jesienno-zimowym jednego gorącego posiłku dziennie dla osób ubogich, bezdomnych, samotnych, niepełnosprawnych. Łączny koszt Programu wyniósł 215.330,50 zł, z czego kwota 171.200,00 zł pochodziła z dotacji, natomiast wkład własny Gminy wyniósł 44.130,50 zł.

### PROGRAM OPERACYJNY POMOC ŻYWNOŚCIOWA

Wzorem lat ubiegłych pracownicy socjalni MOPS w 2019 r. kwalifikowali osoby uprawnione do korzystania z pomocy w formie żywności, która wydawana była przez Parafię Sucha Beskidzka przy współpracy Caritas w Krakowie oraz przez Polski Związek Emerytów, Rencistów i Inwalidów w Suchoj Beskidzkiej. Wydano 153 skierowania dla 348 osób.

### WSPIERANIE OSÓB BEZDOMNYCH

Wszystkim przebywającym na terenie Miasta w 2019 roku osobom bezdomnym Gmina zapewniała możliwość pobytu w noclegowni oraz schronisku dla bezdomnych m.in. w Nowym Sączu, Kluczach oraz Lipnicy Wielkiej. Na tę formę pomocy nie wyraziła zgody żadna z osób bezdomnych. Osoby potrzebujące miały zapewnioną pomoc m.in. w formie gorącego posiłku, zakupu odzieży, obuwia, żywności.

W 2019 r. Miejski Ośrodek Pomocy Społecznej poniósł koszty za utrzymanie miejsca w gotowości w noclegowni oraz ogrzewalni w łącznej kwocie 3.280,00 zł.

### AKTYWIZACJA OSÓB BEZROBOTNYCH

W ramach polityki społecznej gminy skierowanej na aktywizację osób bezrobotnych objętych wsparciem pomocy społecznej realizowane były różnorodne działania:

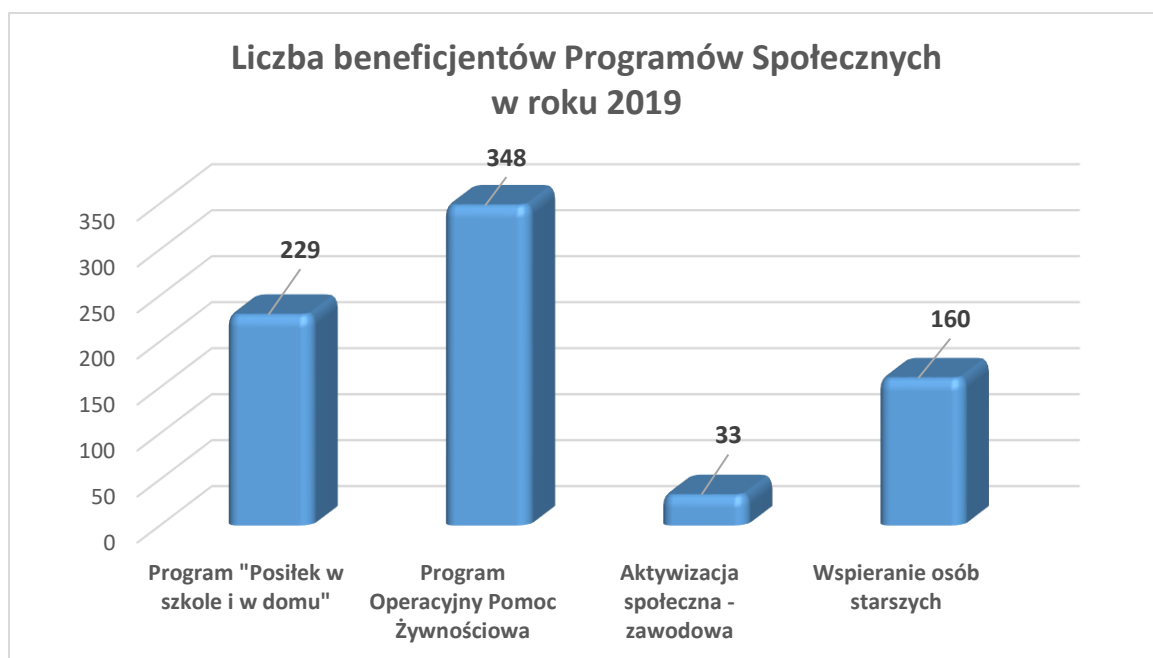
- **Prace społecznie użyteczne** organizowane w ramach Porozumienia z Powiatowym Urzędem Pracy w Suchoj Beskidzkiej w których wzięło udział łącznie 13 osób bezrobotnych, wykonujących w wymiarze 10 godzin tygodniowo m.in. prace porządkowe na terenie miasta. Koszty realizacji PSU w 2019 r. wyniosły 20.918,90 zł, z czego 60 % tj. 12.551,34 zł pokrywał PUP, a pozostałe 40 % tj. 8.367,56 zł stanowiły środki własne Gminy.
- **Projekt „Nowe horyzonty”** dofinansowany ze środków Europejskiego Funduszu Społecznego ma na celu aktywizację społeczno-zawodową mieszkańców gminy Sucha Beskidzka znajdujących się w niekorzystnej sytuacji życiowej. W pierwszej edycji projektu rozpoczętej w roku 2019 udział wzięło 20 uczestników, w tym 13 osób dorosłych i 7 dzieci. W ramach zaoferowanego wsparcia skorzystali oni z: pomocy pracownika socjalnego, indywidualnych i grupowych spotkań z psychologiem – w tym także w formie dwudniowego

wyjazdu, treningu kompetencji rodzicielskich, kursu komputerowego ECDL, możliwości zdobycia prawa jazdy kat. B oraz odbycia rehabilitacji. Dzieci natomiast uczestniczyły w: dogoterapii, zajęciach logoterapeutycznych oraz indywidualnych spotkaniach z psychologiem dziecięcym. Dalszy etap działań projektowych przewiduje aktywizację zawodową dorosłych uczestników w postaci doradztwa zawodowego, kursów podnoszących kwalifikacje oraz staży. Dzieci natomiast objęte zostaną wsparciem w formie: terapii EEG Biofeedback, zajęć relaksacyjnych oraz ruchowych z elementami terapii sensorycznej. Ogólny koszt projektu przewidziany na lata 2019 - 2021 wynosi 970.178,10 zł, w tym wkład własny gminy 145.542,48 zł. W roku 2019 na realizację projektu wydatkowano kwotę 236.272,89 zł

#### WSPIERANIE OSÓB STARSZYCH

Oprócz świadczonej pomocy w formie pracy socjalnej, pomocy finansowej, rzeczowej oraz usługowej, Samorząd oferuje osobom starszym wiele możliwości aktywnego spędzania wolnego czasu, udziału w licznych wydarzeniach, zarówno kulturalnych, jak i sportowo-rekreacyjnych. Miasto wspiera organizacje pozarządowe działające na rzecz osób starszych. Ponadto w 2019 roku na rzecz Seniorów podejmowane były następujące działania:

- współpraca przy realizacji projektu pn. „**Małopolski Tele - Anioł**” współfinansowanego ze środków Europejskiego Funduszu Społecznego. Dzięki projektowi 103 osoby niesamodzielne ze względu na stan zdrowia, wiek lub niepełnosprawność z terenu Gminy Sucha Beskidzka dysponują możliwością natychmiastowego połączenia się z Centrum Teleopieki. Projekt przewiduje też opcję korzystania z usług opiekuńczych i sąsiedzkich. Jednym z Partnerów przedsięwzięcia jest lokalne Stowarzyszenie Europejski Instytut Rozwoju Regionalnego z siedzibą w Suchoj Beskidzkiej. Pracownicy socjalni MOPS pomagali wypełnić niezbędne formalności związane z rekrutacją do Projektu.
- współpraca w realizacji projektu „**Małopolski e-Senior**”, który daje możliwość bezpłatnych szkoleń informatycznych dla 60 mieszkańców Suchoj Beskidzkiej. Realizowany jest przez Fundację Instytut Myśli Innowacyjnej w ramach Programu Operacyjnego Polska Cyfrowa, przez okres od 1 marca 2018 roku do 31 sierpnia 2020 roku. Każdy uczestnik po zakończonym szkoleniu otrzymuje nieodpłatnie tablet, na którym pracował podczas szkoleń. Gmina zapewnia pomieszczenia na zajęcia, a przyjmowaniem dokumentów zgłoszeniowych zajmuje się Miejski Ośrodek Pomocy Społecznej. W 2019 roku w Projekcie uczestniczyło 57 osób



### 9.3. PRZECIWDZIAŁANIE PRZEMOCY W RODZINIE

W 2019 roku realizowany był „Gminny Program Przeciwdziałania Przemocy w Rodzinie oraz Ochrony Ofiar Przemocy w Rodzinie na lata 2019 – 2021”. W Gminie działa powołany Zarządzeniem Burmistrza Zespół Interdyscyplinarny ds. Przeciwdziałania Przemocy w Rodzinie, którego obsługę administracyjno-techniczną prowadzi MOPS. Procedurą Niebieska Karta objętych było 99 osób z 31 rodzin. Pozostałe działania w obszarze przeciwdziałania przemocy w rodzinie, w tym realizowane w ramach Porozumienia ze Starostwem suskim:

- działania informacyjno-edukacyjne,
- poradnictwo specjalistyczne w zakresie przemocy domowej,
- grupy wsparcia,
- zajęcia socjoterapeutyczne dla dzieci i młodzieży,
- zabezpieczenia ofiar przemocy domowej w ramach hostelu,
- dostępu do całodobowego telefonu umożliwiającego kontakt z interwentem,
- szkolenia przedstawicieli instytucji działających w obszarze przeciwdziałania przemocy w rodzinie.

Podejmowane działania były zgodne z Krajowym Programem Przeciwdziałania Przemocy w Rodzinie.

### 9.4. WSPIERANIE RODZINY I SYSTEM PIECZY ZASTĘPCZEJ

Realizacja zadań odbywała się zgodnie z ustawą oraz „Programem Wspierania Rodziny dla Gminy Sucha Beskidzka na lata 2018 - 2020”. Prowadzone były liczne działania profilaktyczne i edukacyjne mające na celu przeciwdziałanie dysfunkcji rodzin zagrożonych kryzysem.

Gmina zapewnia rodzinom przeżywającym trudności opiekuńczo – wychowawcze dostęp do specjalistycznego poradnictwa, a także wsparcie i pomoc asystenta rodziny. W 2019 roku łącznie z 16 rodzinami pracował 1 asystent rodziny, na którego zatrudnienie pozyskano z Ministerstwa Rodziny Pracy i Polityki Społecznej środki w wysokości 15.842,00 zł. Gmina współfinansuje pobyt dzieci umieszczonych w rodzinach zastępczych oraz w placówce opiekuńczo - wychowawczej. Na to zadanie w 2019 roku wydatkowano kwotę 44.958,42 zł.

#### 9.5. INNE RODZAJE POMOCY I ŚWIADCZEŃ

- **Świadczenia rodzinne i opiekuńcze**

Realizację w/w świadczeń w roku 2019 obrazuje poniższa tabela:

| Rodzaj świadczenia                            | Liczba rodzin | Liczba świadczeń | Kwota świadczeń        |
|---|---------------|------------------|------------------------|
| Zasiłki rodzinne wraz z dodatkami             | 336           | 8.910            | 1.073.334,83 zł        |
| Jednorazowa zapomoga z tyt. urodzenia dziecka | 55            | 55               | 55.000,00 zł           |
| Świadczenia rodzicielskie                     | 33            | 201              | 176.731,61 zł          |
| Jednorazowa zapomoga „Za Życiem”              | 1             | 1                | 4.000,00 zł            |
| Zasiłki pielęgnacyjne                         | 181           | 2.243            | 425.405,00 zł          |
| Świadczenia opiekuńcze                        | 44            | 612              | 750.034,60 zł          |
| <b>Razem</b>                                  | <b>x</b>      | <b>12.022</b>    | <b>2.484.506,04 zł</b> |

W stosunku do roku poprzedniego zmalała kwota wydatków na świadczenia rodzinne i opiekuńcze co spowodowane było m.in. mniejszą ilością złożonych wniosków w związku z brakiem podwyższenia kryterium dochodowego na okres zasiłkowy 2019/20.

- **Programu Rodzina 500 oraz Program „Dobry Start”.**

| Rodzaj świadczenia           | Liczba rodzin | Liczba dzieci | Liczba świadczeń | Kwota świadczeń |
|------------------------------|---------------|---------------|------------------|-----------------|
| Świadczenia 500 +            | 984           | 1.538         | 14.054           | 6.998.784,80 zł |
| Świadczenie Dobry Start 300+ | 762           | 1.073         | 1.075            | 321.900,00 zł   |

Wydatki na świadczenia 500 + w stosunku do roku poprzedniego wzrosły o 1.530.798,30 zł, w związku z wypłatą świadczenia na pierwsze dziecko dla wszystkich od miesiąca lipca 2019 r. Średnia liczba rodzin korzystających ze świadczenia wychowawczego wynosiła w 2019 roku 984 rodzin.

- **Fundusz alimentacyjny oraz postępowanie wobec dłużników alimentacyjnych**

Przyznawanie i wypłata świadczeń z funduszu alimentacyjnego oraz prowadzenie postępowania wobec dłużników alimentacyjnych.

| Rodzaj świadczenia                               | Liczba rodzin | Liczba dzieci | Liczba świadczeń | Kwota świadczeń |
|--|---------------|---------------|------------------|-----------------|
| Świadczenia wypłacone z Funduszu alimentacyjnego | 27            | 47            | 569              | 230.100,00 zł   |

W stosunku do roku ubiegłego o 5 zmalała liczba rodzin uprawnionych do tej formy pomocy, natomiast wydatki zmalały o 42.885,71 zł.

| Liczba dłużników alimentacyjnych | W tym dłużnicy zamieszkali na terenie Gminy Sucha B. | Ogólna kwota zadłużenia | Kwota zwrotu w roku 2019 | Kwota przekazana do budżetu Państwa | Dochód Gminy |
|----------------------------------|--|-------------------------|--------------------------|-------------------------------------|--------------|
| 51                               | 32   | 3.570.773,26 zł         | 133.586,66 zł            | 92.379,26 zł                        | 41.207,40 zł |

Ośrodek prowadzi działania mające zapewnić ściągalność zadłużenia, w tym pod rygorem skutków prawnych takich jak wnioski o ściganie za przestępstwo karne i zabranie prawa jazdy. Są to m.in. zobowiązania do rejestracji w PUP w przypadku nie podejmowania zatrudnienia, wnioski o aktywizację zawodową, zgłaszanie dłużników do biura informacji gospodarczej w razie powstania zaległości za okres dłuższy niż 6 miesięcy, ścisła współpraca z organem egzekucyjnym, wnioski o zajęcie nieruchomości, przekazywanie informacji uzyskanych z wywiadu alimentacyjnego i składanych oświadczeń majątkowych.

Wyżej wymieniona ogólna kwota zadłużenia dotyczy świadczeń wypłacanych od roku 2005 i składa się 454 postępowań dotyczących świadczeń z FA oraz zaliczki alimentacyjne.

- **Karta Dużej Rodziny**

W 2019 roku wydano 172 karty w formie elektronicznej oraz 99 kart w formie tradycyjnej uprawniających do korzystania z systemu zniżek dla rodzin 3+.

- **Stypendia i zasiłki szkolne**

Wyplacono stypendia szkolne dla 59 uczniow z 34 rodzin znajdujacych sie w trudnej sytuacji materialnej. Laczna kwota wyplaconych swiadczew wyniosla 34.021,28 zł, z czego dotacja wynosila 27.217,02 zł, wkład własny Gminy 6.804,26 zł.

- **Ubezpieczenia społeczne i zdrowotne**

Opłata składek na ubezpieczenie społeczne i zdrowotne za osoby pobierające świadczenia opiekuńcze oraz opłata składek na ubezpieczenie zdrowotne za osoby pobierające zasiłki stałe.

| Rodzaj świadczenia                 | Liczba osób | Liczba świadczeń | Kwota świadczeń |
|------------------------------------|-------------|------------------|-----------------|
| Składka na ubezpieczenie społeczne | 36          | 407              | 145.495,25 zł   |
| Składka na ubezpieczenie zdrowotne | 47          | 483              | 38.570,18 zł    |

Ponadto przeprowadzono 7 postępowań dotyczących ustalania uprawnień do świadczeń opieki zdrowotnej ze środków publicznych w przypadku osób, które nie posiadały ubezpieczenia zdrowotnego.

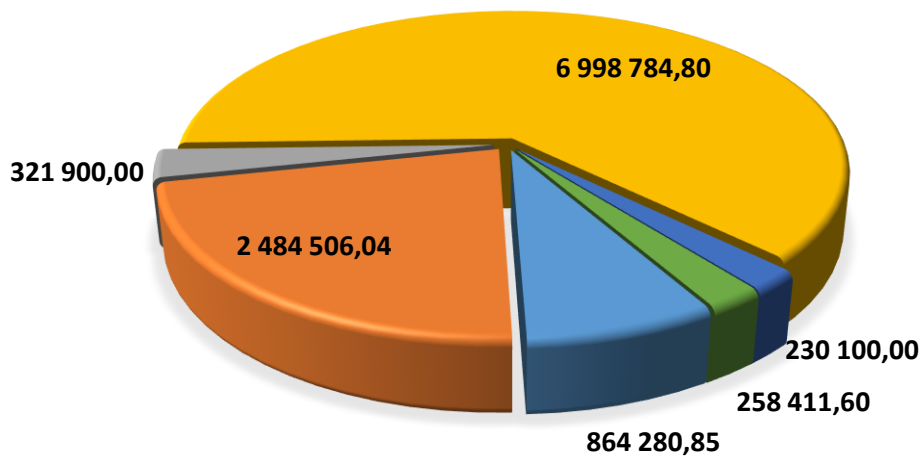
- **Dodatki mieszkaniowe i energetyczne**

W ramach prowadzonej przez Gminę polityki mieszkaniowej MOPS prowadzi postępowania w zakresie przyznawania dodatków mieszkaniowych i energetycznych, których realizację w ubiegłym roku przedstawia tabela:

| Rodzaj świadczenia   | Liczba rodzin | Liczba świadczeń | Kwota świadczeń |
|----------------------|---------------|------------------|-----------------|
| Dodatki mieszkaniowe | 27            | 242              | 39.850,01 zł    |
| Dodatki energetyczne | 7             | 64               | 744,88 zł       |

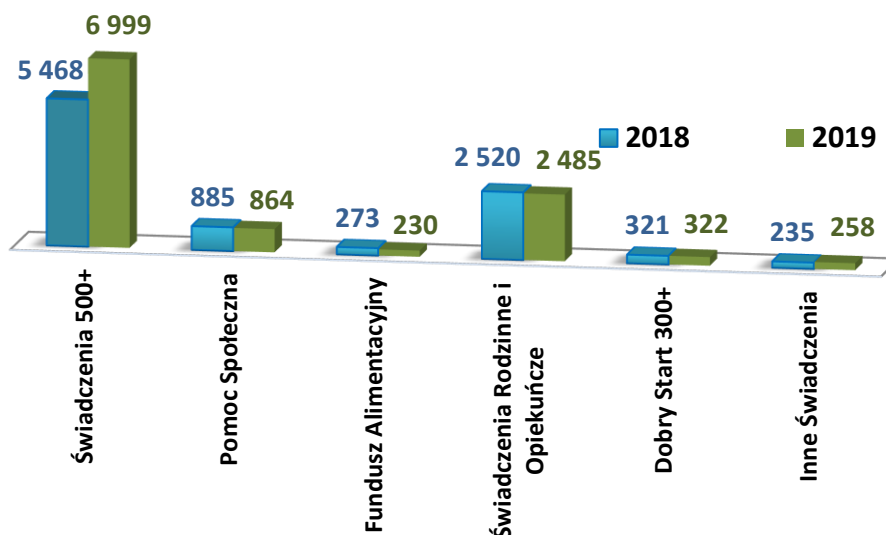


**Struktura świadczeń zrealizowanych w ramach budżetu  
MOPS w 2019 roku**



- Pomoc Społeczna
- Świadczenia rodzinne i opiekuńcze
- Dobry Start 300+
- Świadczenia 500+
- Fundusz Alimentacyjny
- Inne świadczenia

**Struktura wydatków na świadczenia zrealizowane przez  
MOPS w roku 2019 w porównaniu do 2018 roku /w tys.  
złotych/**



Miejski Ośrodek Pomocy Społecznej realizuje zadania zgodnie z przyjętą Strategią Rozwiązywania Problemów Społecznych dla Gminy Sucha Beskidzka, zgodnie z przyjętymi celami strategicznymi i wyznaczonymi kierunkami działań zmierzającymi do poprawy warunków życia i funkcjonowania mieszkańców. Strategia umożliwiła pozyskanie środków zewnętrznych m.in. z Europejskiego Funduszu Społecznego, co w znacznym stopniu umożliwiło realizację szeregu zadań w zakresie pomocy społecznej i przeciwdziałania bezrobociu. Podejmowane przy współpracy instytucji publicznych i samorządowych działania przyczyniają się do zmniejszenia zjawiska wykluczenia społecznego.

#### 9.6. REALIZACJA PROGRAMÓW PROFILAKTYCZNYCH

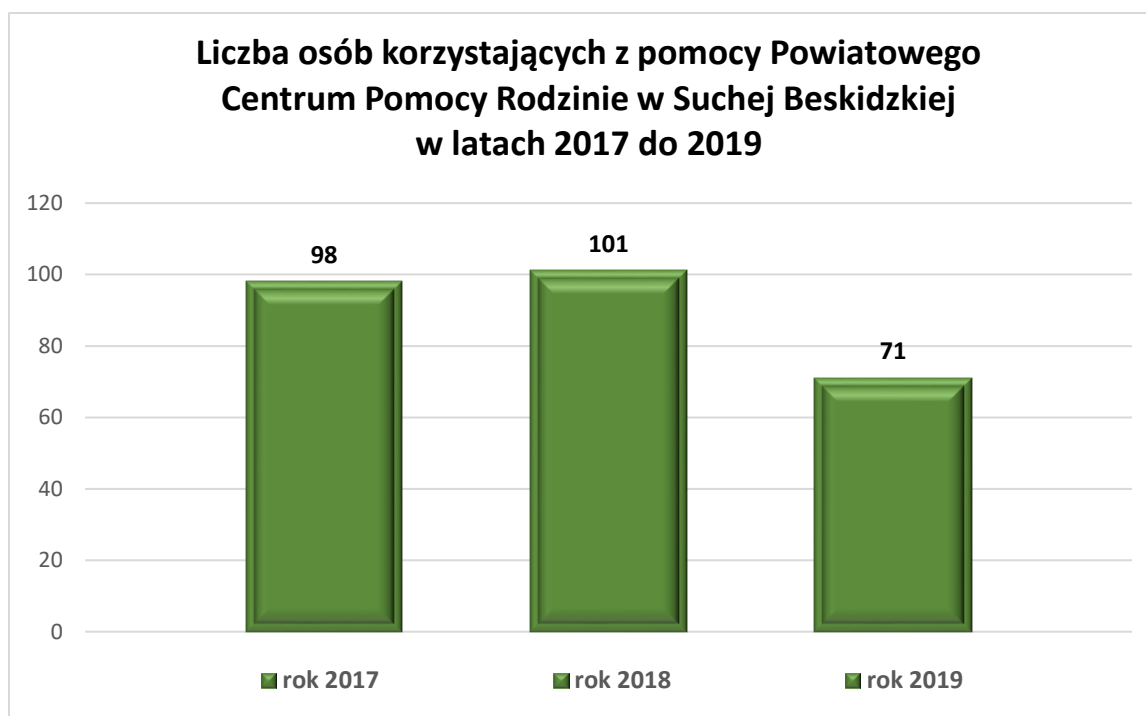
Miejski Program Rozwiązywania Problemów Alkoholowych na rok 2019 został przyjęty przez Radę Miasta Sucha Beskidzka Uchwałą Nr III/23/2019 z dnia 28 grudnia 2018 r. natomiast Miejski Program Przeciwdziałania Narkomanii w Gminie Sucha Beskidzka na rok 2019 został przyjęty przez Radę Miasta Sucha Beskidzka Uchwałą Nr III/24/2018 z dnia 28 grudnia 2018 r. W ramach obu programów realizowano zadania własne gminy wynikające z ustawy o wychowaniu w trzeźwości i przeciwdziałaniu alkoholizmowi oraz ustawy o przeciwdziałaniu narkomanii, dotyczyły one:

#### **I. Zwiększenia dostępności pomocy terapeutycznej i rehabilitacyjnej dla osób uzależnionych i zagrożonych uzależnieniem , która realizowana była poprzez:**

Współpracę z Ośrodkami Lecznictwa Odwykowego, w szczególności poprzez dofinansowanie Ośrodka Przeciwdziałania Problemom Alkoholowym w Bielski Białej, który prowadzi izbę wytrzeźwień. W roku 2019 podobnie jak w roku ubiegłym **do izby wytrzeźwień przewiezionych zostało ok. 30 osób z terenu Suchej Beskidzkiej.**

Współpraca z Powiatowym Centrum Pomocy Rodzinie w Suchej Beskidzkiej.

Gmina Sucha Beskidzka na dofinansowanie działań PCPR w 2019 r. przeznaczyła kwotę 10 000 zł. Powiatowe Centrum Pomocy Rodzinie udzieliło wsparcia 71 osobom z terenu miasta Sucha Beskidzka. Było to wsparcie w zakresie poradnictwa: psychologicznego, pedagogicznego, rodzinnego, prawnego, psychoedukacyjnego dla ofiar przemocy oraz poradnictwo specjalistyczne dla uzależnionych i współuzależnionych od alkoholu, narkotyków i innych substancji psychoaktywnych.



Motywowanie do podjęcia leczenia odwykowego i kierowanie na leczenie przymusowe przez Miejską Komisję Rozwiązywania Problemów Alkoholowych. W roku 2019 Miejska Komisja Rozwiązywania Problemów Alkoholowych **skierowała na przymusowe leczenie alkoholowe 6 osób.**

**II. Udzielenie Rodzinom, w których występują problemy alkoholowe i narkomanii pomocy psychologicznej i prawnej, realizowanej poprzez:**

1. Prowadzenie Punktu Konsultacyjnego dla osób uzależnionych od alkoholu i innych środków psychoaktywnych oraz członków ich rodzin.
2. Prowadzenie Miejskiej Świetlicy Profilaktycznej.
3. Współpracę z Policją, Sądem, Kuratorami, Prokuraturą, Miejskim Ośrodkiem Pomocy Społecznej dla zapewnienia kompleksowej pomocy rodzinom dotkniętym problemami alkoholizmu i przemocy.
4. Uczestnictwo w pracach zespołu interdyscyplinarnego ds. przeciwdziałania przemocy w rodzinie. Zespół Interdyscyplinarny ds. Przeciwdziałania Przemocy w Rodzinie, w roku 2019, zajmował się sprawami dotyczącymi przemocy, którym zazwyczaj towarzyszy problem uzależnienia.

**III. Prowadzenie Profilaktycznej działalności informacyjnej i edukacyjnej w zakresie rozwiązywania problemów alkoholowych przeciwdziałania narkomanii, w szczególności dla dzieci i młodzieży, w tym prowadzenie pozalekcyjnych zajęć sportowych, a także działań na rzecz dożywiania dzieci uczestniczących w pozalekcyjnych programach opiekuńczo wychowawczych i socjoterapeutycznych, realizowanych poprzez:**

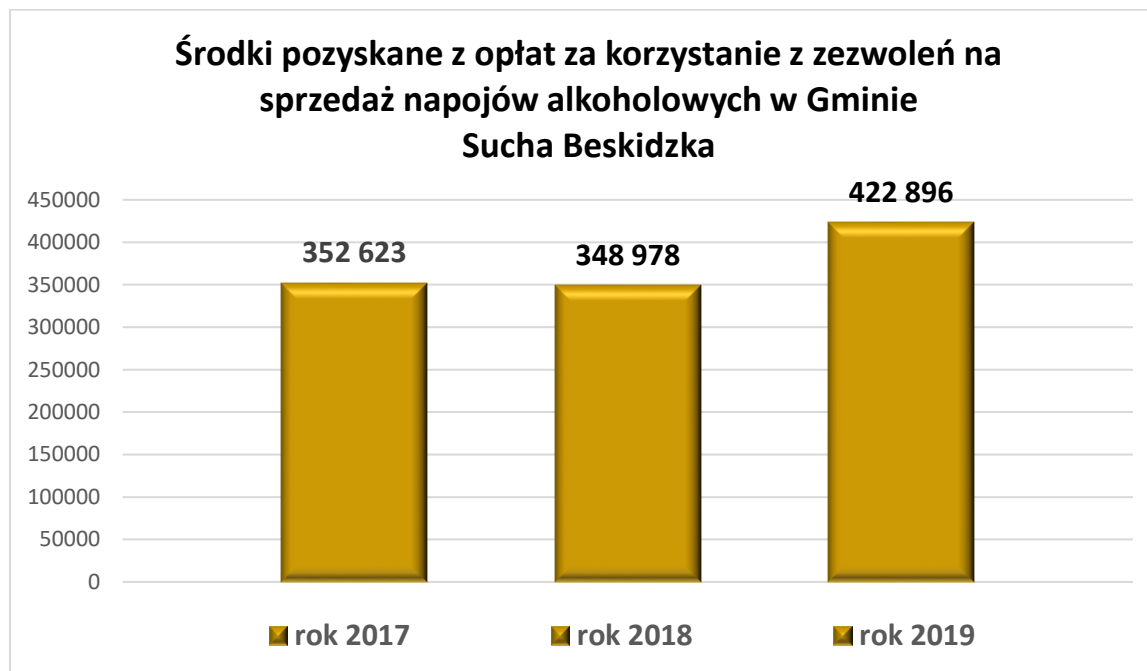
1. Wspieranie realizacji programów profilaktycznych z zakresu uzależnień i propagowania zdrowego stylu życia realizowanych w szkołach podstawowych i średnich – realizowanych w ramach szkolnych programów profilaktycznych.
2. Prowadzenie działań na rzecz przeciwdziałania nietrzeźwości kierowców, współpraca w tym zakresie z Policją – finansowanie zakupu ulotek i materiałów edukacyjnych dla kierowców.
3. Udział w debacie ewaluacyjnej pt. „ Bądź świadomy – tematyka związana z zapobieganiem uzależnienia dopalaczy i środków odurzających”, która odbyła się w Suchej Beskidzkiej , wzięło udział 120 uczestników (byli to samorządowcy, dyrektorzy szkół, pracownicy Powiatowej Stacji Sanitarno – Epidemiologicznej w Suchej Beskidzkiej, kuratorzy sądowi, pracownicy Zespołu Interwencji Kryzysowej PCPR, komisji zdrowia i uzależnień oraz osoby prywatne.
4. Prowadzenie i upowszechnianie pozalekcyjnych zajęć sportowych dla dzieci młodzieży jako formy alternatywnego spędzania wolnego czasu, organizacja zawodów sportowych.
5. Finansowanie szkoleń, programów i spektakli profilaktycznych dla uczniów szkół podstawowych oraz średnich poruszających tematykę zagrożeń związanych z nadużywaniem alkoholu i innych środków psychoaktywnych oraz promowania pozytywnych postaw społecznych. W roku 2019 były to spektakle profilaktyczne oraz programy profilaktyki zintegrowanej w przedszkolach oraz szkołach podstawowych i średnich.
6. Dożywianie dzieci uczestniczących w zajęciach opiekuńczo wychowawczych organizowanych w Miejskiej Świetlicy Profilaktycznej.

#### **IV. Wspomaganie działalności instytucji, stowarzyszeń i osób fizycznych, służącej rozwiązywaniu problemów alkoholowych, realizowane poprzez:**

1. Dofinansowanie świadczeń terapii uzależnień realizowanych przez Stowarzyszenie „Pomocna Dłoń”. Świadczeniami w zakresie terapii uzależnienia i współuzależnienia od alkoholu lub innych substancji psychoaktywnych, udzielanymi ambulatoryjnie w formie porad, sesji psychoterapii indywidualnej, grupowej, rodzinnej lub psychoedukacyjnej objęte zostały osoby zamieszkujące w Suchej Beskidzkiej.
2. Sfinansowanie wykonania, skonfigurowanie i uruchomienie przenośnej kamery do monitoringu miejskiego na terenie miasta Sucha Beskidzka. Urządzenie to ma za zadanie pomóc w eliminowaniu zachowań ryzykownych, w tym rozpowszechnianiu środków psychoaktywnych.

Realizacja programów profilaktycznych stanowi aktywne działania Burmistrza Miasta, Miejskiej Świetlicy Profilaktycznej, Miejskiego Ośrodka Pomocy Społecznej, Szkół jak również jednostek gminy umożliwiających w sposób różnorodny na zagospodarowanie wolnego czasu dzieci i młodzieży (instytucje kultury, Miejskie Centrum Sportu i Rekreacji). Równie ważną rolę odgrywa w tym aspekcie wsparcie finansowe organizacji pozarządowych.

Finansowanie zadań związanych z profilaktyką i rozwiązywaniem problemów alkoholowych oraz integracją społeczną osób uzależnionych od alkoholu zapewniono ze środków pochodzących z opłat za korzystanie z zezwoleń na sprzedaż detaliczną napojów alkoholowych.

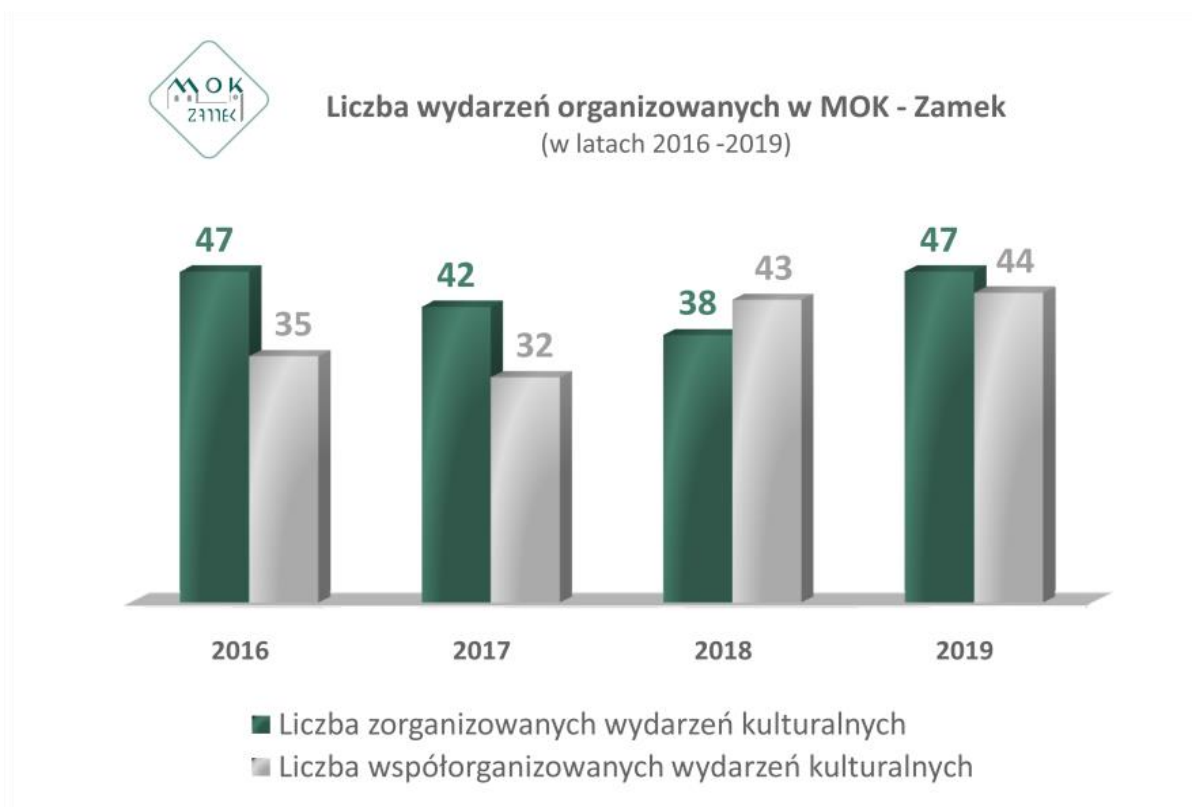


W związku z znaczącym wzrostem sprzedaży napojów alkoholowych wzrasta zapotrzebowanie na działania w zakresie profilaktyki oraz rozwiązywania problemów uzależnień. Szczególne znaczenie w tym zakresie ma zmniejszenie zachowań ryzykownych wśród dzieci i młodzieży, podniesienie świadomości w zakresie zagrożeń i sposobów postępowania w przypadku występowania zjawiska alkoholizmu oraz narkomanii, zintegrowanie instytucji i organizacji zajmujących się problemem uzależnień, zmniejszenie dostępu do substancji psychoaktywnych, zwiększenie liczby atrakcyjnych ofert spędzania wolnego czasu dla dzieci i młodzieży, udzielanie rodzinom, w których występują problemy uzależnień pomocy psychologicznej i terapeutycznej.

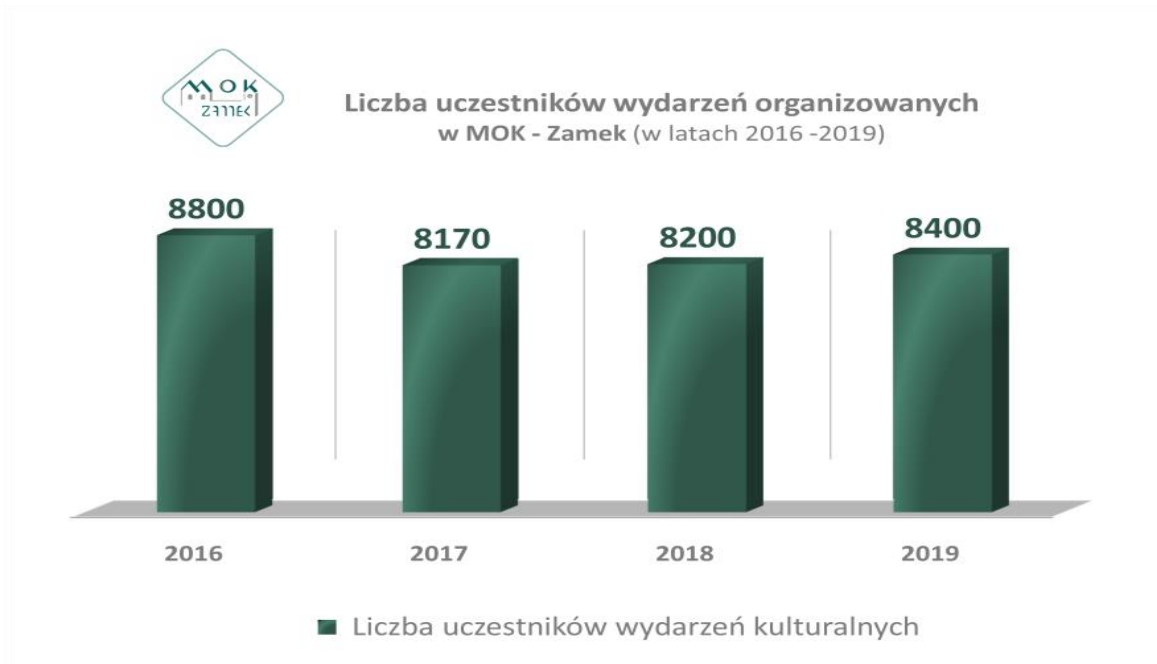
## 10. KULTURA SPORT I REKREACJA

### 10.1. MIEJSKI OŚRODEK KULTURY - ZAMEK

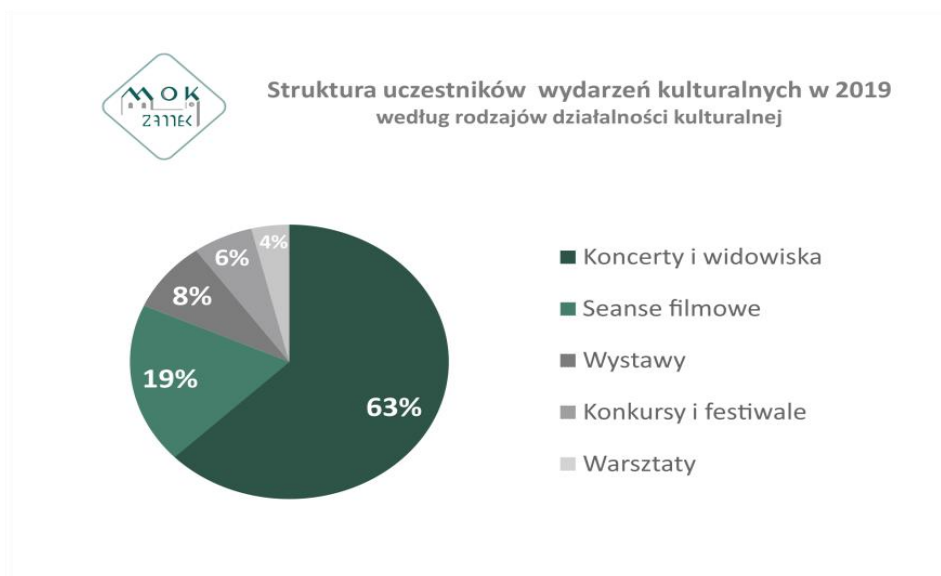
Miejski Ośrodek Kultury - Zamek jest samorządową instytucją kultury gminy Sucha Beskidzka z siedzibą na terenie zespołu zamkowo – parkowego. W 2019 roku w jednostce zatrudnionych było 6 pracowników o łącznym wymiarze 4,6 etatów, 6 instruktorów na podstawie umów zlecenie, prowadzących amatorskie zespoły artystyczne i 1 instruktor zatrudniony w ramach własnej działalności.



W 2019 r. Miejski Ośrodek Kultury - Zamek był organizatorem 47 wydarzeń kulturalnych, w tym koncertów, wystaw sztuki, seansów filmowych, festiwali i przeglądów artystycznych, spektakli teatralnych i konkursów. We wskazanych wydarzeniach wzięło udział łącznie około 8400 osób. W zdecydowanej większości były to wydarzenia bezpłatne. Ponadto w 2019 roku Miejski Ośrodek Kultury – Zamek był współorganizatorem ponad 40 wydarzeń i inicjatyw kulturalnych, realizowanych na terenie miasta przy współpracy z instytucjami kultury i jednostkami organizacyjnymi gminy, organizacjami pozarządowymi i placówkami oświatowymi.



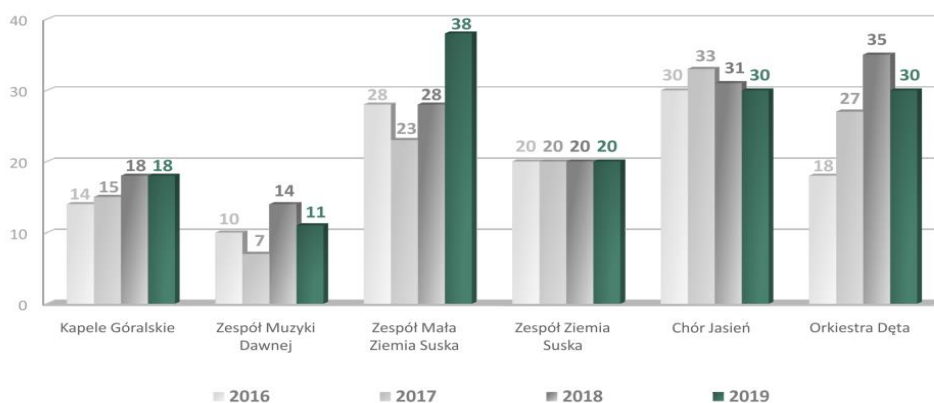
W 2019 roku MOK – Zamek zrealizował 90 godzin warsztatów i kursów, w których uczestniczyło ok. 400 osób, oraz 440 godzin zajęć muzycznych. Z różnorodnej oferty warsztatów, zajęć i programów artystycznych dzieci i młodzież zamieszkała w Suchej Beskidzkiej korzysta bezpłatnie



Do najważniejszych cyklicznych imprez organizowanych przez Miejski Ośrodek Kultury - Zamek w Suchej Beskidzkiej należy styczniowy Koncert Noworoczny pod patronatem Burmistrza Miasta Sucha podczas którego, w sali rycerskiej zamku suskiego goszczą wybitni śpiewacy i światowej sławy muzycy. Koncerty Noworoczne wpisały się już na stałe do kalendarza imprez organizowanych w naszym mieście i co roku cieszą się ogromnym zainteresowaniem. Największą cykliczną imprezą plenerową organizowaną w Suchej Beskidzkiej są Dni Ziemi Suskiej organizowane w otoczeniu renesansowego zamku suskiego. W 2019 roku w wydarzeniu tym uczestniczyło ok. 3000 osób, w tym liczne grono mieszkańców miasta i całego regionu oraz goście z różnych zakątków Polski. W programie Dni Ziemi Suskiej – Suskiego Jarmarku Kulturalnego 2019 znalazły się różnorodne wydarzenia kulturalne i sportowe, w tym Gala operowa „12 Tenorów i Diwa” na dziedzińcu zamkowym oraz koncert zespołu Aframental na parkowej scenie. Ponadto w parku zamkowym przygotowana została strefa rodziny z darmowymi atrakcjami dla dzieci, warsztatami artystycznymi, pokazami kulinarnymi, oraz koncertami lokalnych kapel i zespołów. Wszystkie atrakcje i wydarzenia organizowane w ramach Dni Ziemi Suskiej 2019 były bezpłatne, m.in. dzięki otrzymanemu wsparciu finansowemu i rzeczowemu od 44 sponsorów imprezy, wśród których zdecydowana większość to lokalni przedsiębiorcy zaangażowani w życie kulturalne miasta. We wrześniu 2019 roku odbyła się XXIII edycja Dni Muzyki na Zamku, w ramach której zorganizowane zostały trzy koncerty: operetkowy koncert na dziedzińcu zamkowym w wykonaniu ukraińskich solistów grupy Tenors Bel’ Canto wraz z akompaniamentem orkiestry Harmonia Nobile, w kolejnym tygodniu jubileuszowy koncert Miejskiej Orkiestry Dętej z okazji 15 – lecia działalności oraz na zakończenie cyklu koncert francuskiego zespołu EST-OUEST i Grażyna Pawlikowski, który do Suchej Beskidzkiej przyjechał prosto z Szampanii. Dzięki takiej różnorodności koncerty cieszyły się bardzo dużym zainteresowaniem mieszkańców. W październiku 2019 roku nawiązano współpracę z Krakowską Fundacją Teatralną, dzięki czemu zrealizowany został w Sali Rycerskiej spektakl teatralny pt. „Mężczyzna idealny”, w którym wystąpili znani i cenieni aktorzy scen krakowskich i warszawskich.



Liczba osób zrzeszonych w zespołach i grupach artystycznych działających przy MOK - Zamek (w latach 2016-2019)





W 2019 roku w Galerii Sztuki Zamek działającej przy Miejskim Ośrodku Kultury -Zamek zorganizowano 6 wystaw. Były to prace zarówno lokalnych twórców, jak i profesjonalnych artystów. Wystawy charakteryzowały się różnorodnością, zaprezentowano rzeźbę, fotografię, malarstwo, rysunek oraz rękodzieło. Każda wystawa otwarta była oficjalnym wernisażem. Łącznie udział osób biorących udział w wernisażach to ok. 300, a ponadto wystawy były udostępniane turystom zwiedzającym zamek oraz gościom uczestniczącym w pozostałych wydarzeniach kulturalnych organizowanych w murach zamku suskiego.

Przy Miejskim Ośrodku Kultury – Zamek w 2019 roku funkcjonowało 7 amatorskich zespołów artystycznych, które zrzeszały w 2019 roku łącznie 147 aktywnych członków, tj. muzyków, śpiewaków, tancerzy i regionalistów. W 2019 roku instruktorzy prowadzący amatorskie zespoły artystyczne zrealizowali ok. 560 godzin prób i zajęć, a zespoły artystyczne dały łącznie 107 występów.

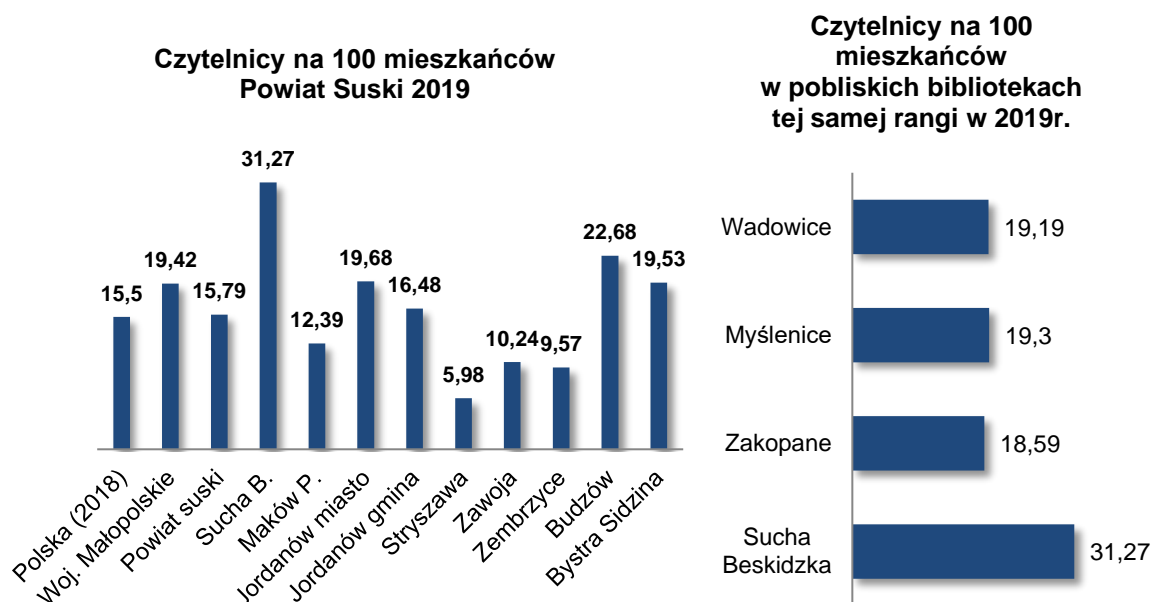
W 2019 roku w ramach projektu *Miejska Orkiestra Dęta w Suchoj Beskidzkiej – dofinansowanie*, złożonego przez Gminę Sucha Beskidzka do wojewódzkiego programu „Małopolskie Orkiestry Dęte 2019 – NA START”, MOK - Zamek zakupił dla Miejskiej Orkiestry Dętej instrumenty i akcesoria muzyczne oraz jednolite elementy strojów w postaci koszulek polo. Łączna wartość zadania wynosiła 12 961,25 zł, w tym kwotę 9 700,00 zł stanowiło dofinansowanie z Województwa Małopolskiego, a pozostała część środków finansowych to dotacja celowa stanowiąca wkład własny Gminy Sucha Beskidzka.

## 10.2. BIBLIOTEKA SUSKA

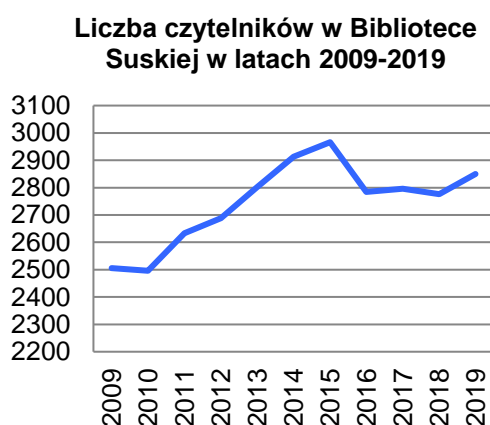
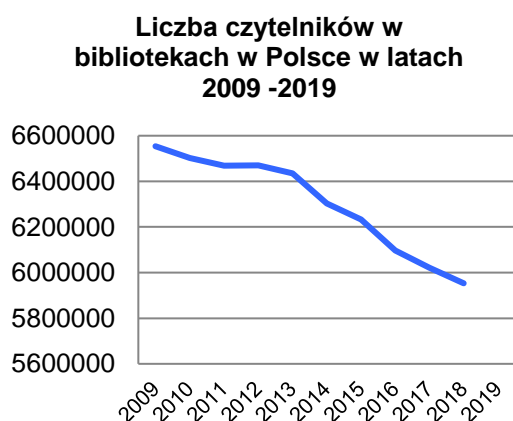
Biblioteka Suska im. dra Michała Żmigrodzkiego jest samorządową instytucją kultury, której organizatorem jest Gmina Sucha Beskidzka. Na mocy porozumienia Gminy z Powiatem Suskim pełni również funkcję biblioteki powiatowej. Główna siedziba miejskiej biblioteki znajduje się przy ul. Piłsudskiego, biblioteka prowadzi również dwie gólnodostępne filie: w suskim szpitalu i w budynku Szkoły Podstawowej nr 2.

Biblioteka Suska w ciągu ostatnich dziesięciu lat stała się jedną z najbardziej rozpoznawalnych małych bibliotek w Polsce. Jej działania w obszarze edukacji, integracji społecznej i animacji kultury często prezentowane są jako przykłady dobrych praktyk podczas wydarzeń branżowych i w publikacjach dotyczących bibliotek publicznych. Biblioteka jest zapraszana na najważniejsze wydarzenia w branży bibliotekarskiej m.in. Światowy Kongres Bibliotek IFLA WLIC w Stanach Zjednoczonych, Międzynarodowe forum bibliotek w Chinach, Światowy Kongres Bibliotek we Wrocławiu, a także wielokrotnie w roli prelegenta na Ogólnopolski Kongres Bibliotek Publicznych.

Biblioteka Suska odnotowuje bardzo dobre wskaźniki w działalności podstawowej. W 2019 roku po raz kolejny znalazła się w ścisłej czołówce małopolskich bibliotek w obszarze najważniejszego wskaźnika obrazującego stan czytelnictwa, tj. ilości czytelników na 100 mieszkańców. **Z wynikiem 31,27 (wzrost o 1,15) uplasowała się na 7 miejscu na 184 małopolskie biblioteki publiczne.**

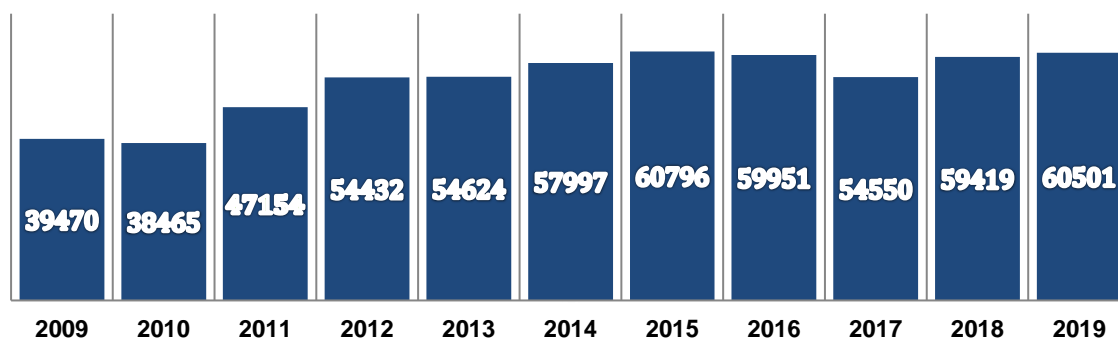


Mimo ogólnopolskich tendencji spadkowych liczba czytelników Biblioteki Suskiej utrzymuje się na stałym, wysokim poziomie, w 2019 r. **wzrosła o 74 osoby i wyniosła: 2850 .**



Księgozbiór biblioteki liczy **56040 woluminów (2019)** , biblioteka oferuje również czasopisma, audiobooki, e-booki, komiksy, gry wideo i gry planszowe. Liczba wypożyczeń w 2019 roku wyniosła **60501**.

Ilość wypożyczeń w Bibliotece Suskiej  
w latach 2009-2019



Poza standardową działalnością biblioteka jest również przestrzenią aktywności społecznej i kulturalnej. Biblioteka organizuje m.in. plenerowe gry miejskie, różnego rodzaju warsztaty dla dzieci i młodzieży, konkursy i turnieje. W 2019 roku w wydarzeniach organizowanych przez bibliotekę wzięły udział **642 osoby**.

W Bibliotece Suskiej funkcjonuje elektroniczny system wypożyczeń, oferujący czytelnikom szereg zdalnych udogodnień. Do dyspozycji użytkowników są również nowoczesne tablety i bezpłatne stanowiska komputerowe z najnowszym oprogramowaniem i darmowym dostępem do Internetu. Biblioteka jest czynna w dogodnych dla czytelników porach, sześć dni w tygodniu, w tym dwa razy w tygodniu do wieczora. Stan zatrudnienia w Bibliotece Suskiej wraz z jej obiema filiami wyniósł na koniec 2019 r. 8,4 etatu

### 10.3. MUZEUM MIEJSKIE

Muzeum Miejskie Suchoj Beskidzkiej jest samorządową jednostką gminy Sucha Beskidzka. Zostało powołane przez Radę Miejską w dniu 24 października 2006 roku. Działalność rozpoczęło we wrześniu 2007 roku. Zgodnie z Ustawą o muzeach: - muzeum jest jednostką organizacyjną, nienastawioną na osiągnięcie zysku, której celem jest gromadzenie i trwała ochrona dóbr, naturalnego i kulturalnego dziedzictwa ludzkości o charakterze materialnym i niematerialnym, informowanie o wartościach i treściach gromadzonych zbiorów, upowszechnianie podstawowych wartości historii, nauki i kultury polskiej oraz światowej, kształtowanie wrażliwości poznawczej i estetycznej oraz umożliwianie korzystania ze zgromadzonych zbiorów.

**Muzeum realizuje podstawowe cele statutowe, w szczególności przez:**

**1. Gromadzenie zabytków i ruch muzealiów**

Wypożyczenia:

- Muzeum Narodowemu w Krakowie
- Instytutowi Archeologicznemu Uniwersytetu Jagiellońskiego w Krakowie
- Gminnemu Ośrodkowi Kultury w Stryszawie

Przedłużono do 31 października 2020 r. umowę depozytową z Muzeum Archeologicznym w Krakowie na wypożyczenie muzealiów prezentowanych na wystawie „Najstarsze osadnictwo w dolinie Skawy”.

**2. Katalogowanie i naukowe opracowywanie zgromadzonych zbiorów;**

- Czynności inwentaryzacji są na bieżąco wykonywane przez Inwentaryzatora.
- Spośród 6036 jednostek inwentarza muzealnego opracowano naukowo ponad 300 jednostek.

**3. Przechowywanie gromadzonych zabytków, w warunkach zapewniających im właściwy stan zachowania i bezpieczeństwo, oraz magazynowanie ich w sposób dostępny do celów naukowych;**

Zbiory muzeum są również przechowywane w magazynie, mieszczącym się na I piętrze południowego skrzydła zamku. Panuje tam stała, niska temperatura. Muzeum posiada system antywłamaniowy, p.poż. oraz „powiadomienie dwutorowe” do Państwowej Straży Pożarnej.

**4. Zabezpieczanie i konserwację zbiorów oraz, w miarę możliwości, zabezpieczanie zabytków archeologicznych oraz innych nieruchomych obiektów kultury materialnej i przyrody;**

- Muzeum opracowuje materiały archeologiczne z badań wykopaliskowych prowadzonych na terenie obecnego zbiornika retencyjnego w Świnnej Porębie. Można oszacować, że na dzień 12 grudnia 2019 roku stanowią one 85% całości materiału badawczego. Wprowadzanie tego typu zbiorów jest procesem długotrwałym ze względu na fakt, iż różne ekipy badawcze w różnym czasie w wielu obszarach i na kilkunastu stanowiskach prowadziły badania. Całość materiału przepakowywana jest w mniejsze pudła. Na dzień dzisiejszy łączna objętość materiałów sięga ok. 6 m<sup>3</sup>. Zbiory pakowane są w zakupione pudełka bezkwasowe o wymiarach 10 x 20 x 30 cm. Do każdego z nich wykonywane są czytelne metryki oraz etykiety, zgodnie z zasadą inwentaryzacji archeologicznego materiału badawczego, która różni się od inwentaryzacji zbiorów historyczno-artystycznych. Po zakończeniu opracowania, tj. odpowiedniego ich skomasowania będą stanowiły ok. 3500 wpisów w księgę inwentarzową muzealiów.

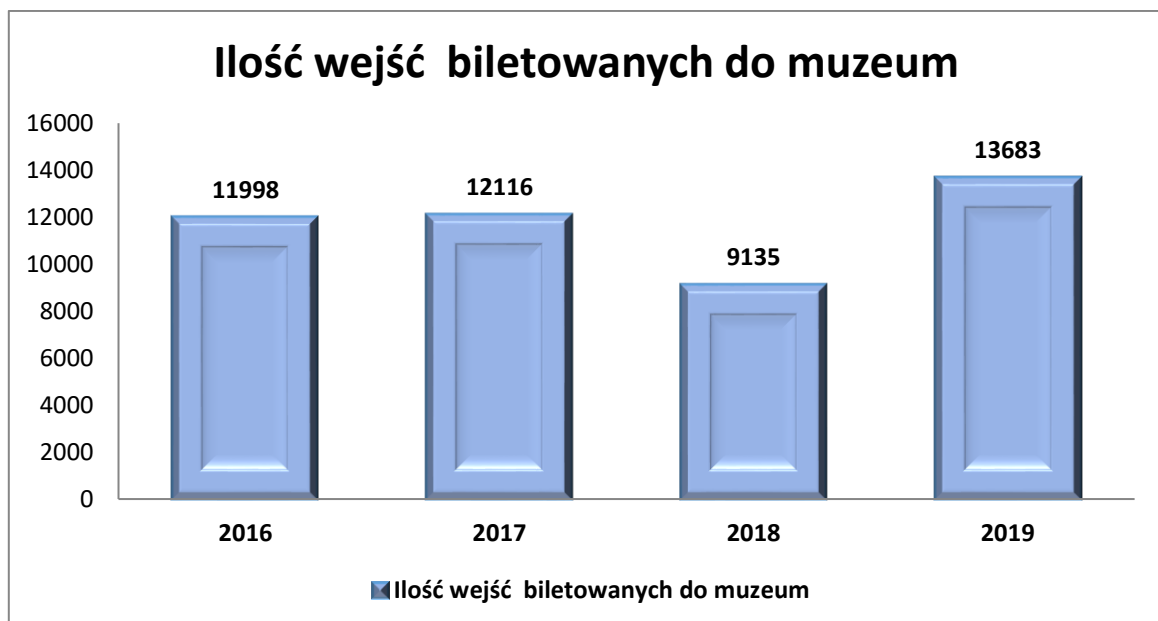
- Muzeum Miejskie prowadzi również badania związane z historią zamku i rodziny Komorowskich: Intercyza pomiędzy Krzysztofem Komorowskim i Katarzyną Komorowską Grudzińską spisana 19.01.1643 – oryginał wraz z odpisem z 1646 roku stanowią całość; opracowanie źródeł do tzw. młynówki zamkowej.

## WYSTAWY MUZEALNE

Wystawy otwarte w roku 2019:

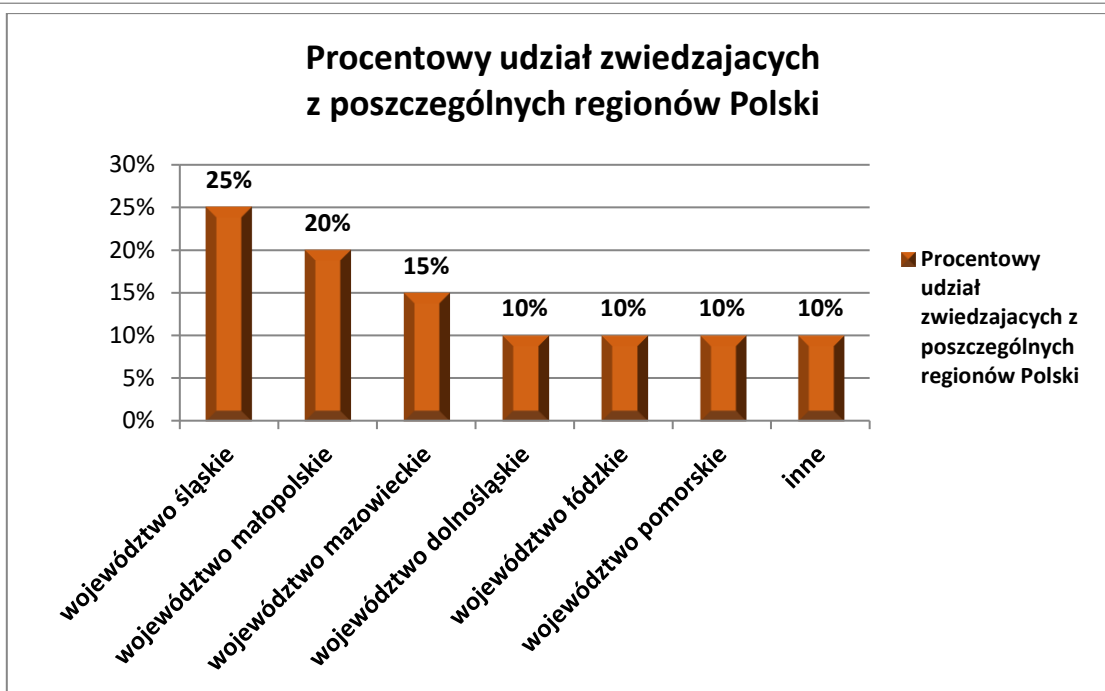
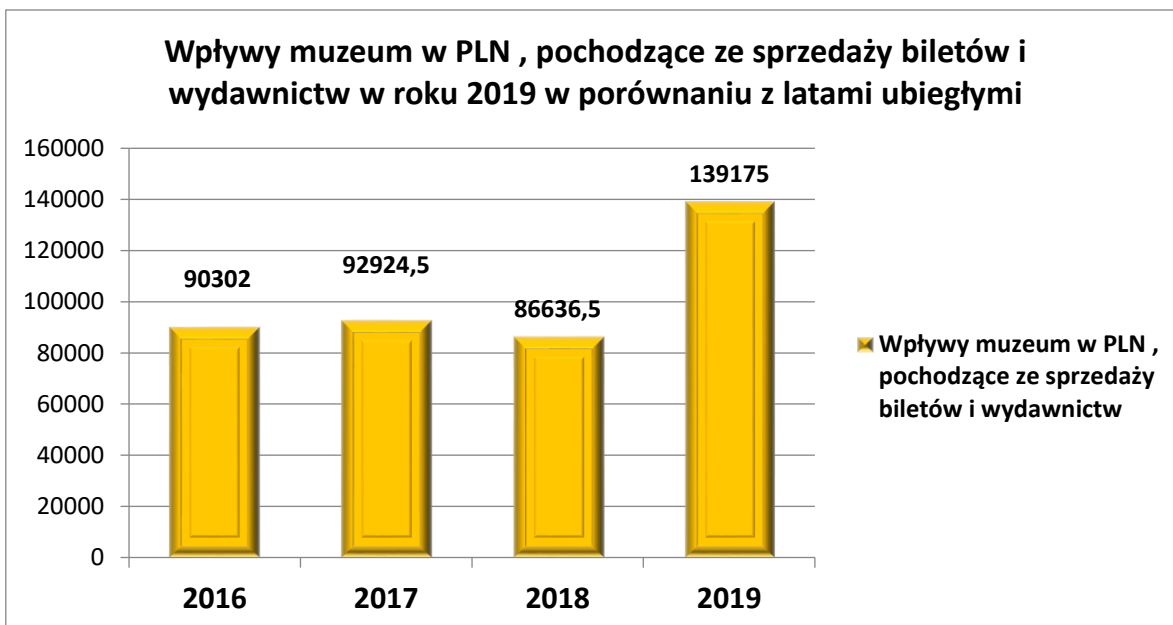
1. Z okazji 100. rocznicy uzyskania przez Polki pełni praw obywatelskich muzeum zorganizowało wystawę pt. „Kobieta nowoczesna w II RP”.
2. „Renesansowy zamek suski w ikonografii” – wystawa plansz na dziedzińcu w ramach Suskiej Majówki 2019.
3. „Rzeczpospolita ubezpieczonych - 100 lat ubezpieczeń społecznych w Polsce”.

Wystawa prezentowana była w terminie od 17.12.2019 r. do 31.01.2020 r. Ekspozycję, z okazji jubileuszu 85-lecia działalności ZUS, zorganizował Zakład Ubezpieczeń Społecznych, Oddział w Chrzanowie.



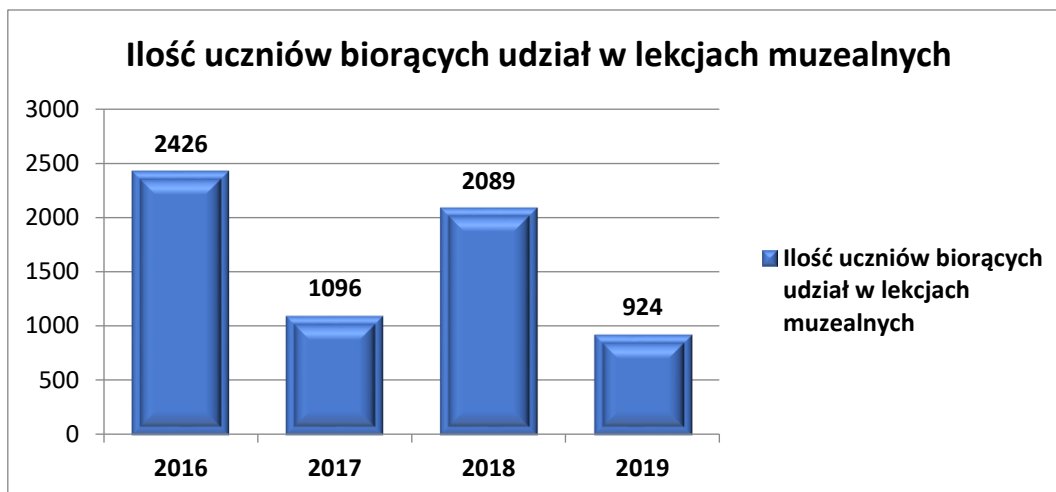
Ponadto w muzeum prezentowane są następujące wystawy:

- „Najstarsze osadnictwo w dolinie Skawy”: wystawa historyczno – archeologiczna, w ramach zwiedzania prezentowany jest film pod tym samym tytułem;
- Fundacje Komorowskich i ich wpływ na rozwój Suchej 1608-1630; w ramach wystawy prezentowany jest film: „Przez stulecia... z dziejów Suchej i Państwa Suskiego”;
- Malarstwo nowożytne – kolekcja habsburska (XVII w. – XX w.);
- Sucha na starej fotografii;
- „Miłość do człowieka – Miłość do sztuki – Miłość do natury”;
- Wystawa kart pocztowych związanych z miastem.



## 5. Prowadzenie działalności edukacyjnej;

Oferta realizowana w 2019 roku przez Muzeum Miejskie zawierała 16 tematów lekcji muzealnych, skierowanych do wszystkich grup wiekowych, od dzieci najmłodszych po osoby dorosłe. Lekcje prowadzone były z wykorzystaniem środków dydaktycznych w postaci prezentacji multimedialnych, tablic edukacyjnych, plansz do gry oraz eksponatów muzealnych (głównie etnograficznych i archeologicznych). W 2019 roku muzeum przeprowadziło **41 lekcji**, w których wzięło udział **924 uczniów**.



Turyści w grupach zorganizowanych, oprowadzani przez przewodników muzealnych, stanowili 41% ogółu zwiedzających. Było to ok. 300 grup.

#### **6. Udostępnianie zbiorów do celów edukacyjnych i naukowych;**

Zbiory muzealne są na bieżąco udostępniane do celów edukacyjnych i naukowych.

W czasie prowadzonych lekcji muzealnych i wykładów, pracownicy muzeum prezentują różnorodne obiekty związane z tematyką danych zajęć jak: malarstwo, numizmatykę, obiekty etnograficzne, dokumenty, archiwalia i rzemiosło artystyczne.

Muzeum w ciągu roku odpowiada na kwerendy m.in. dot. dokumentacji ikonograficznej. W roku 2019 wykonano 17 kwerend.

#### **7. Zapewnianie właściwych warunków zwiedzania oraz korzystania ze zbiorów i zgromadzonych informacji;**

W roku 2019 muzeum, odwiedziło **ponad 15 tys. osób, w tym odpłatnie 13683.**

Muzeum Miejskie Suchej Beskidzkiej jest udostępnione do zwiedzania w następujących godzinach:

**w sezonie turystycznym |** od 1 maja do 30 września:

wt. – sob. od 8.00-16.00, niedz. od 9.00-17.00

- w tych godzinach udostępniony jest również Dział Etnograficzny Muzeum „Domek Ogrodnika”. W poniedziałki muzeum jest nieczynne.

**poza sezonem turystycznym od 1 października do 30 kwietnia**

wt. – sob. od 8.00-16.00, w niedziele i poniedziałki muzeum jest nieczynne.

- poza sezonem istnieje również możliwość zwiedzania „Domku Ogrodnika” po wcześniejszym zgłoszeniu rezerwacji.

Ostatnie wejście zwiedzających następuje 40 minut przed zamknięcie ekspozycji.

Stan zatrudnienia w Muzeum Miejskim Suchej Beskidzkiej wyniósł na koniec 2019 r. – 6,5 etatu.

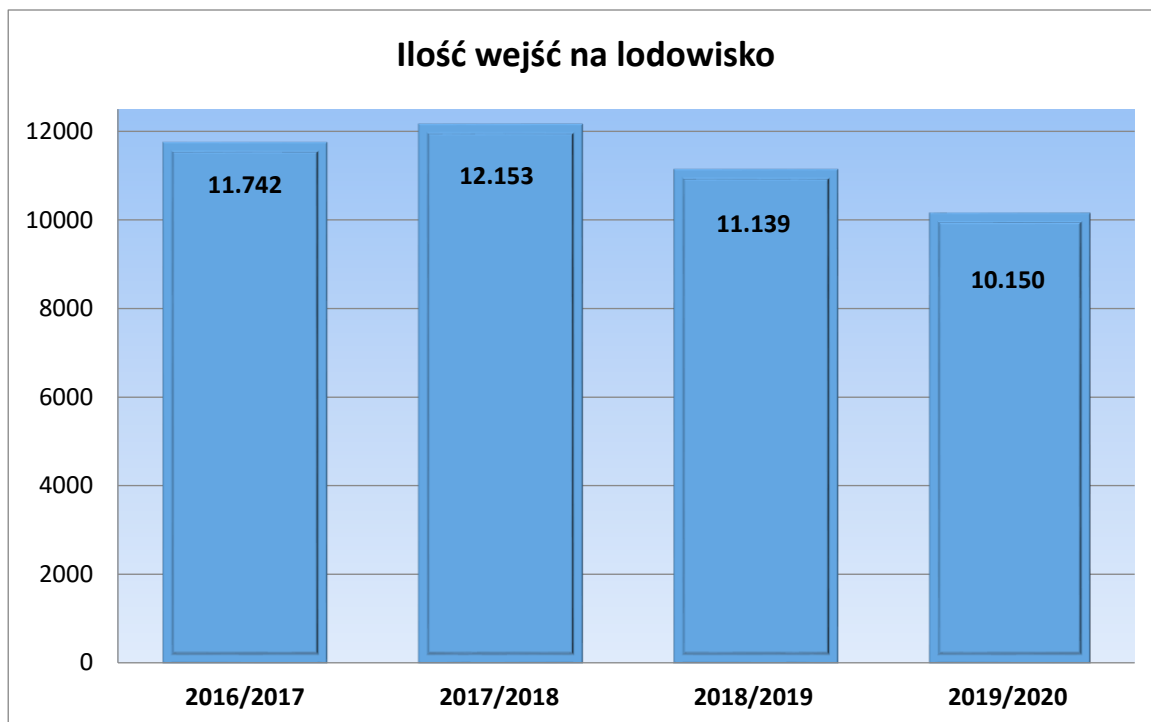
#### 10.4. DZIAŁANIA W ZAKRESIE SPORTU I REKREACJI

W Suchej Beskidzkiej jest bardzo dobrze rozbudowana infrastruktura sportowa, która umożliwia uprawianie różnych dyscyplin sportowych, co z kolei ułatwia i przyczynia się do propagowania aktywności fizycznej i sprzyja rozwojowi sportu. Realizacją zadań własnych gminy z zakresu kultury fizycznej, sportu i rekreacji zajmuje się Miejskie Centrum Sportu i Rekreacji „Babia Góra”, które jest jednostką organizacyjną gminy Sucha Beskidzka, a jego pracę koordynuje Referat Promocji i Spraw Społecznych Urzędu Miasta Sucha Beskidzka. Podstawowym celem jest prowadzenie działalności sportowej i rekreacyjnej oraz zarządzanie powierzonymi obiektami i terenami (tj. stadionem sportowym, kompleksem sportowym „Orlik”, sezonowym lodowiskiem „Biały Orlik”, siłownią plenerową). Sezonowe lodowisko „Biały Orlik” – działa w okresie zimowym tj. grudzień, styczeń, luty.

##### **INFRASTRUKTURA SPORTOWA**

- 1. Miejski stadion sportowy:** W skład stadionu wchodzi pełnowymiarowe boisko piłkarskie o nawierzchni trawiastej, pełnowymiarowa 400-metrowa bieżnia poliuretanowa, skocznia w dal, rzutnia dyskiem, oszczepem, młotem i do pchnięcia kulą oraz skocznia do skoku wzwyż, kryta trybuna na 260 miejsc. Urządzenia lekkoatletyczne z bieżnią posiadają świadectwo Polskiego Związku Lekkiej Atletyki.
- 2. Zespół boisk sportowych „Orlik 2012”:** W skład kompleksu wchodzi: boisko do piłki nożnej z syntetyczną nawierzchnią, boisko wielofunkcyjne z nawierzchnią poliuretanową (do piłki siatkowej i koszykowej). Zimą na terenie kompleksu sportowego „Orlik” funkcjonuje sztuczne lodowisko tzw. „Biały Orlik”, posiadające pełne wyposażenie.
- 3. Kryta pływalnia:** Prowadzona przez Starostwo Powiatowe. Jej budowa zrealizowana została na podstawie porozumienia zawartego pomiędzy Miastem Sucha Beskidzka i Powiatem Suskim. Kubatura obiektu wynosi 12 550 m<sup>3</sup>, a powierzchnia użytkowa 2 783,20 m<sup>2</sup>.
- 4. Hale i sale sportowe:** mała hala sportowa przy Szkole Podstawowej nr 1 im. Jana Pawła II oraz nowa sala gimnastyczna przy Szkole Podstawowej nr 2. Ponadto na terenie Suchej Beskidzkiej do dyspozycji młodzieży szkolnej mieszkańców pozostają obiekty sportowe przy placówkach oświatowych prowadzonych przez Starostwo Powiatowe (hala sportowa oraz trzy sale gimnastyczne).
- 5. Boiska sportowe - uniwersalne:** znajdują się przy Szkole Podstawowej nr 1, Szkole Podstawowej nr 2, przy Filii Szkoły Podstawowej Nr 2 na Bładzonce, które w 2018 r. przeszło kompleksową przebudowę – wielofunkcyjne, posiada nawierzchnię poliuretanową.
- 6. Siłownia plenerowa** z urządzeniami do ćwiczeń na świeżym powietrzu.
- 7. Tor łuczniczy** o nawierzchni trawiastej o wym. 90 m x 26 m. Ilość stanowisk 12.
- 8. Strzelnica kulowa:** Stanowiska strzeleckie znajdują się w krytym pawilonie strzeleckim dla stanowisk na 25 m i 50 m.





### **Infrastruktura rekreacyjna**

**1. Siłownia plenerowa** zlokalizowana przy Miejskiej Świetlicy Profilaktycznej, wykonana w 2015 r., w ramach budżetu obywatelskiego Miasta Sucha Beskidzka. Na siłowni terenowej można skorzystać z dziesięciu urządzeń, wśród których znajdują się m. in. biegacz, orbitek, twister, koła Tai – chi i wioślarz. Dodatkowo teren wokół stanowisk do ćwiczeń został wyłożony specjalną nawierzchnią, która ma podnieść bezpieczeństwo ćwiczących oraz ograniczyć ryzyko poważniejszych kontuzji.

**2. Place zabaw** – na terenie miasta zlokalizowanych jest 9 placów zabaw, wyposażonych w urządzenia zabawowe, takie jak : karuzele, bujane koniki, zjeżdźalnie, piaskownice i inne. Place zabaw znajdują się :

os. Beskidzkie 6 – wykonany w ramach kampanii NIVEA,

ul. Gospodarcza – częściowo ufundowany przez „Fundację Muszkieterów”,

ul. Mickiewicza 17,

os. Beskidzkie – pomiędzy blokiem 12 a 14,

ul. Handlowa (koło Miejskiej Świetlicy Profilaktycznej),

przy Miejskim Przedszkolu Samorządowym,

przy Szkole Podstawowej nr 1,

przy Szkole Podstawowej nr 2,

przy filii Szkoły Podstawowej nr 2.

**3. Platforma widokowa** – znajdująca się na zboczu Mioduszyny. Platforma widokowa wraz ze schronem turystycznym została wykonana w 2018 r. i stanowi doskonały punkt widokowy, z którego rozpościera się panorama Suchoj Beskidzkiej. W 2019 r. na zlecenie

gminy prowadzone były pomiary geodezyjne w celu wytyczenia nowego pieszego szlaku. Dotarcie do platformy nie sprawia większej trudności i przy spokojnym, marszowym tempie zajmuje ok. 25 minut. Wyruszając z suskiego placu targowego, wystarczy pokonać pieszą kładkę nad rzeką Skawą i przejść ok. 150 metrów drogą dojazdową by znaleźć się na osiedlu Garce. Stamtąd pozostaje do przejścia ok. 350 metrów w górę zbocza, wytyczoną trasą – szlak niebieski, która została utwardzona kłińcem.

**4. Skatepark** - obiekt o asfaltowym podłożu o powierzchni 450 m<sup>2</sup> powstaje przy ulicy Turystycznej, na lewym brzegu potoku Stryszawka. Skatepark wyposażony będzie w specjalne przeszkody terenowe.

### **KLUBY SPORTOWE I STOWARZYSZENIA**

1. **Miejski Klub Sportowy „Babia Góra”**. Posiada trzy sekcje: piłki nożnej, narciarstwa alpejskiego oraz lekkoatletyki. W sekcji *piłki nożnej* trenuje osiem grup wiekowych (seniorzy, junior starszy, trampkarze, młodziki, orliki, żaki, orliki). W sekcji piłki nożnej jest zarejestrowanych 150 zawodników. *Sekcja narciarska* liczy 50 zawodników. *Sekcja lekkoatletyczna* liczy 20 zawodników. W roku 2019 drużyna seniorska w piłce nożnej na koniec sezonu 2018/2019 zajęła 1 miejsce w Klasie A. Reprezentanci w narciarstwie alpejskim w sezonie 2019 wystartowali ponad 200 razy, gdzie zajmowali wysokie pozycje zdobywając liczne medale.

2. **Uczniowski Klub Sportowy „Jasień”** – dyscyplina sportowa - pływanie. Klub liczy ok. 200 członków w podziale na 6 grup przez 6 instruktorów. Ponadto klub posiada uprawnienia do prowadzenia zajęć z gimnastyki korekcyjnej w wodzie, konsultacje korekcyjne oraz uprawnienia do przeprowadzania kursów na Ratowników WOPR. UKS "Jasień" Sucha Beskidzka uczestniczył w 2019 roku w 34 zawodach, zdobywając 146 medali, złotych 63, srebrnych 36 i brązowych 47 medali.

3. **Beskidzki Klub Karate** – dyscyplina sportowa: karate. Klub zrzesza 111 zawodników, w 3 grupach treningowych. Treningi prowadzi 1 trener oraz 1 instruktor. Szkolenie w klubie prowadzone jest wg programu opracowanego przez Światową Organizację Seido Karate oraz Polską Federację Seido Karate. Najważniejsze osiągnięcia w 2019 roku to zdobycie: 6 złotych medali, 3 srebrnych medali, 6 brązowy medale m.in. podczas „4 Turnieju Seido Karate o Puchar Burmistrza Miasta Myślenic” oraz „6 Suskiego Turnieju Seido Karate Dzieci i Młodzieży organizowanego w Suchoj Beskidzkiej.

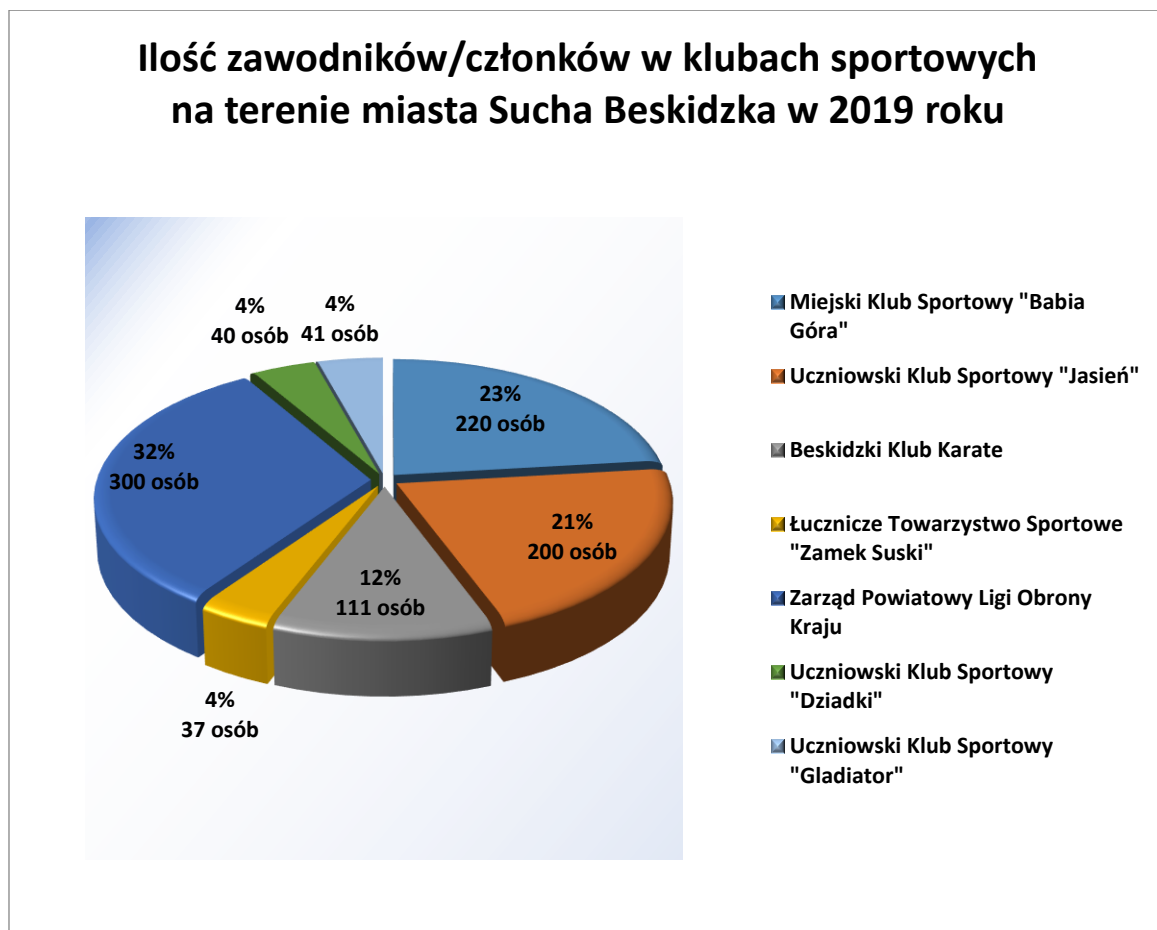
4. **Łucznicze Towarzystwo Sportowe „Zamek Suski”** - dyscyplina sportowa – łucznictwo. Klub liczy obecnie 37 członków, z podziałem na juniorów, juniorów młodszych, młodzików, dzieci. W 2019 r. zawodnicy osiągnęli sukcesy na: Halowych Mistrzostwach Małopolski seniorów, juniorów i juniorów młodszych w Dąbrowie Tarnowskiej – 1 i 3 miejsce, na Finale Pucharu Małopolski w Dobrej – 1 i 2 miejsce (w 2 kat.), na Halowych Mistrzostwach Małopolski w Wolbromiu – 2 miejsce (w 2 kat.), na Ogólnopolskiej Olimpiadzie Młodzieży w

Gorzowie Wielkopolskim – 3 miejsce oraz na Mistrzostwach Małopolski młodzików i dzieci w Dobczycach – 3 miejsce.

5. **Zarząd Powiatowy Ligi Obrony Kraju** – dyscyplina sportowa – strzelectwo, sporty obronne i łączność. Klub liczy 300 członków. Klub posiada 7 sekcji prowadzonych przez 20 instruktorów i 1 trenera.

6. **Uczniowski Klub Sportowy „Dziadki”** – dyscyplina sportowa - piłka siatkowa. Klub zrzesza 40 zawodników. Zajęcia prowadzi 1 trener w dwóch grupach wiekowych. Grupa młodszą rocznik 2006-2009 (15 członków), starsza rocznik 2003-2005 ( 15 członków) Najważniejsze osiągnięcia w 2019 r.: Zwycięstwo w Memoriale im. Grzegorza Wesołowskiego (grupa młodszą), zajęcie trzeciego miejsca Podbeskidzkiej Lidze Piłki Siatkowej (grupa starsza).

7. **Uczniowski Klub Sportowy „Gladiator”** – dyscyplina sportowa - kick-boxing, boks i muay-thai. Klub liczy 41 członków w podziale na dwie sekcje prowadzone przez jednego instruktora.



Ponadto w Suchoj Beskidzkiej działają jeszcze takie kluby sportowe jak: Uczniowski Klub Sportowy „Highlanders Beskidy” (futbol amerykański) i Uczniowski Klub Sportowy „Jedynka” (piłka ręczna). Łącznie w naszym mieście jest 9 klubów sportowych. Istotną częścią działalności klubów sportowych jest ich wspieranie m.in. finansowe przez samorząd. Główną formą

pomocy Gminy Sucha Beskidzka, jest dotacja. Dotacje udzielone w 2019 r. klubom sportowym zostały przedstawione w dziale – *współpraca z organizacjami pozarządowymi*.

### **NAGRODY ZA OSIĄGNIĘCIA W DZIEDZINIE SPORTU**

W celu wspierania i motywowania utalentowanej młodzieży, doceniania osiągnięć sportowych oraz zachęcania do stałego podnoszenia umiejętności i poziomu sportowego, Burmistrz Miasta Sucha Beskidzka przyznaje nagrody i wyróżnienia dla zawodników, trenerów i osób wyróżniających się osiągnięciami w działalności sportowej.



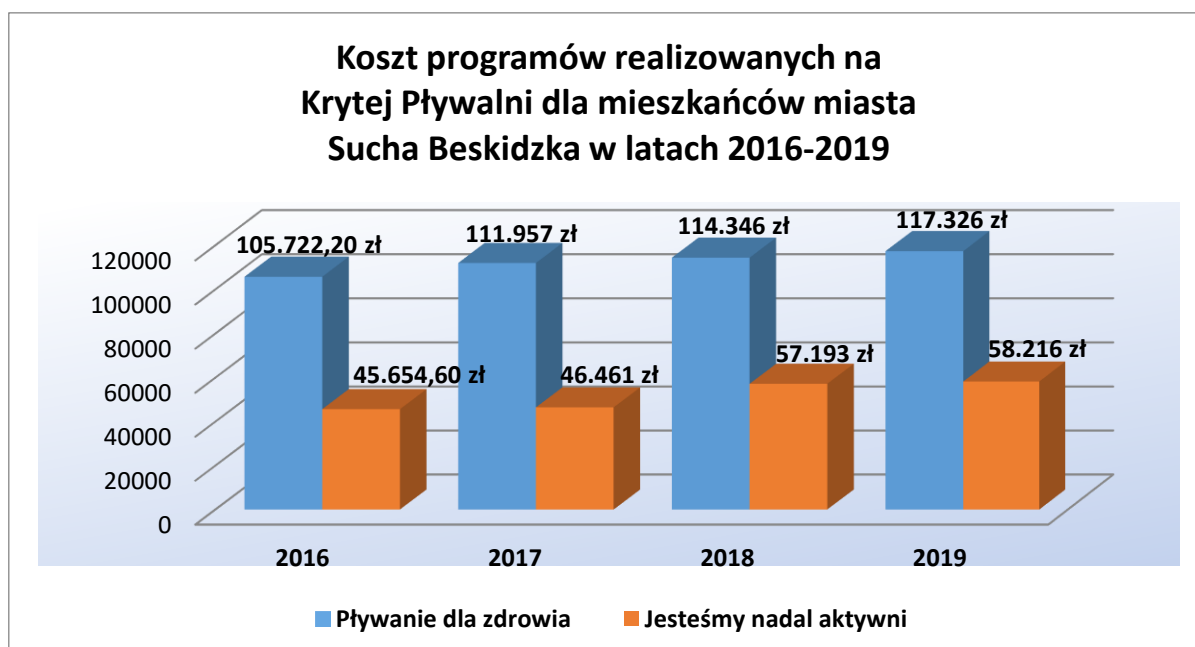
W 2019 r. przyznano:

- 12 nagród sportowych dla 12 zawodników w następujących dyscyplinach sportowych: narciarstwo alpejskie, pływanie i łyżwiarstwo sportowe,
- 17 wyróżnień sportowych, w tym dla 16 zawodników i 1 trenera w lekkoatletyce.

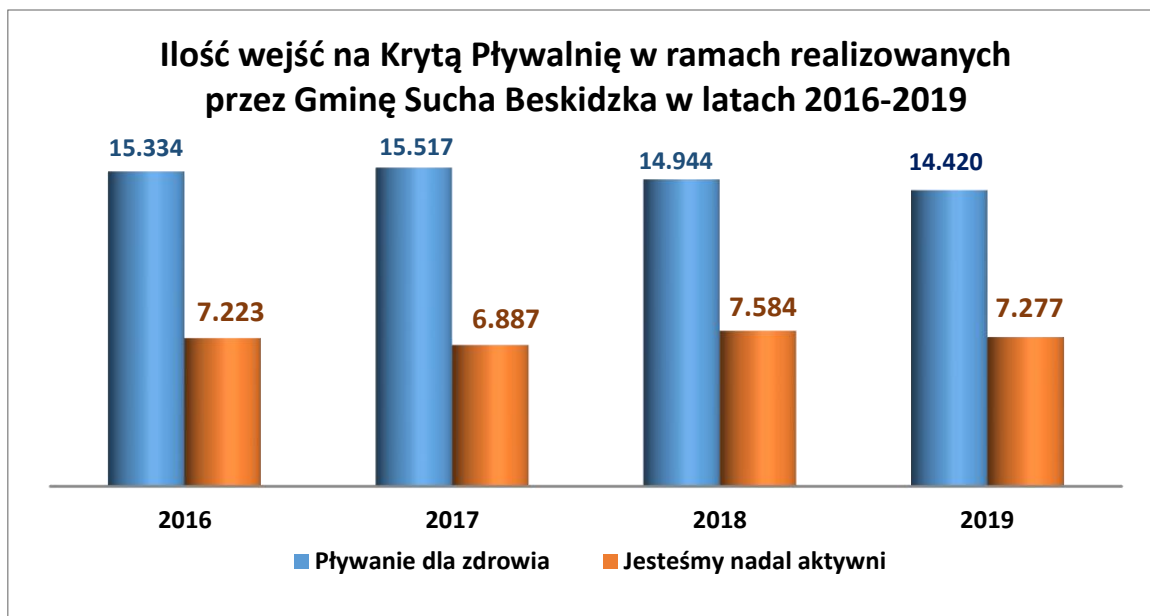


#### **REALIZOWANE PROGRAMY REKREACYJNO-SPORTOWE**

Gmina Sucha Beskidzka realizuje dwa programy „Pływanie dla zdrowia”, który przeznaczony jest dla dzieci do lat 12 i dla uczniów korzystających z zajęć grupowych organizowanych przez placówki oświatowe oraz „Jesteśmy nadal aktywni”, który przeznaczony jest dla emerytów i rencistów. Uczestnik programu może korzystać z pobytu na basenie maksymalnie 60 minut w godzinach pracy obiektu od poniedziałku do piątku.



W ramach programu w 2019 roku „Pływanie dla zdrowia” odnotowanych zostało 14.420 wejść na ogólną kwotę: 117.326 zł, natomiast w ramach programu „Jesteśmy nadal aktywni” 7.277 wejść na ogólną kwotę: 58.216 zł.



### ORGANIZOWANE WYDARZENIA SPORTOWE

Organizowanie aktywności fizycznej dla mieszkańców to jedno z ustawowo zapisanych zadań własnych samorządów.

Największą imprezą sportową zorganizowaną w 2019 r. był **21. Międzynarodowy Wyścig Kolarski „Memoriał Henryka Łasaka”**. Wyścig od lat cieszy się ogromną popularnością, zarówno wśród krajowych jak i zagranicznych ekip kolarskich. Trasa wyścigu jest bardzo zróżnicowana, liczy około 200 km i przebiega drogami powiatu suskiego ze startem i metą w Suchoj Beskidzkiej. Zawodnicy mają do cztery rundy ulicami miasta oraz pięć pętli prowadzących przez okoliczne miejscowości. Celem imprezy jest: promocja miasta i popularyzacja kolarstwa. Sucha Beskidzka w tym dniu jest również miejscem spotkań wychowanków Henryka Łasaka – mistrzów świata. W 2019 r. wystartowało 18 zespołów reprezentujących 8 państw. Wyścig kolarski, który na stałe wpisał się w kalendarz imprez miejskich jest najważniejszym wydarzeniem sportowym w naszym regionie.

#### Pozostałe imprezy sportowe:

**Wyścig kolarski "Mały Łasak"** – teren: Stadion Sportowy w Suchoj Beskidzkiej. Impreza dedykowana najmłodszym mieszkańcom naszego miasta, rozgrywana w przeddzień największej imprezy kolarskiej w regionie tj. „Międzynarodowym Wyścigu Kolarskim „Memoriał Henryka Łasaka”. Celem wyścigu dla dzieci jest: propagowanie kolarstwa jako zdrowego trybu życia, zachęcenie dzieci i młodzieży do czynnego uprawiania kolarstwa oraz zagospodarowanie czasu wolnego. Udział w wyścigu w 2019 r. wzięło 104 dzieci.

**Ogólnopolski Mityng Lekkoatletyczny** organizowany na terenie Miejskiego Stadionu sportowego. Impreza sportowa wpisana jest w kalendarz Małopolskiego Związku Lekkoatletycznego. Głównym punktem zawodów jest Bieg Memoriałowy im. Edwarda Szklarczyka na 1500m mężczyzn o Puchar Burmistrza Miasta Sucha Beskidzka. Bieg ten poświęcony jest mieszkańcowi Suchej Beskidzkiej wybitnemu lekkoatlecie. Pozostałe konkurencje: biegi na 100m, 200m, 400m, 800m; skok w dal; skok wzwyż; pchnięcie kulą; rzut oszczepem. W Mityngu wzięło udział 206 zawodników reprezentujących kluby sportowe z województwa małopolskiego i śląskiego. Celem imprezy jest przede wszystkim promocja zdrowego stylu życia, popularyzacja i upowszechnienie lekkiej atletyki oraz stworzenie atrakcyjnej oferty zajęć sportowych dla dzieci i dorosłych.

**Suska Majówka** – to blok imprez rekreacyjno-sportowych, który na stałe wpisał się w kalendarz wydarzeń kulturalnych, edukacyjnych i sportowych organizowanych w Suchej Beskidzkiej w pierwszych dniach maja. Celem imprezy jest promocja aktywnego stylu życia.

W ramach „**Suskiej Majówki**” w roku 2019 odbyły się następujące imprezy:

- ✓ Wiosenne biegi przełajowe dla dzieci i młodzieży – udział wzięło 100 osób,
- ✓ Turniej Piłki Siatkowej dzieci i młodzieży (zorganizowany przez Uczniowski Klub Sportowy „Dziadki” w Suchej Beskidzkiej) - udział wzięło 4 drużyny,
- ✓ Turniej Piłki Siatkowej dorosłych (zorganizowany przez Uczniowski Klub Sportowy „Dziadki” w Suchej Beskidzkiej) - udział wzięło 7 drużyn,
- ✓ Turniej Piłki Nożnej Zakładów Pracy o Puchar Burmistrza Miasta Sucha Beskidzka (zorganizowany przez Miejskie Centrum Sportu i Rekreacji „Babia Góra” w Suchej Beskidzkiej) - udział wzięły 3 drużyny.
- ✓ Pokaz umiejętności pływackich (zorganizowany przez Uczniowski Klub Sportowy „Jasień” w Suchej Beskidzkiej) - udział wzięło 100 osób,
- ✓ Otwarte Zawody strzeleckie o puchar Burmistrza Miasta Sucha Beskidzka (zorganizowane przez Zarząd Powiatowy LOK w Suchej Beskidzkiej) – udział wzięło 43 osoby,
- ✓ Turniej Łuczniczy Robin Hooda „Zamek Suski 2019” (zorganizowany przez Łucznicze Towarzystwo Sportowe „Zamek Suski” w Suchej Beskidzkiej) – udział wzięło 68 zawodników,
- ✓ Rajd Rowerowy „Ziemi Suskiej” (zorganizowany przez MKS „Babia Góra” w Suchej Beskidzkiej) – udział wzięło 104 osoby.

**Turniej Karate dla dzieci i młodzieży** zorganizowany przez Beskidzki Klub Karate . Honorowy patronat nad turniejem objął Burmistrz Miasta Sucha Beskidzka. Zawody organizowane są od 2014 roku i na stałe wpisały się w kalendarz imprez sportowo-rekreacyjnych miasta. W wydarzeniu sportowym wzięło udział ponad 150 dzieci z kilkunastu ośrodków karate działających na terenie województwa małopolskiego i śląskiego, a także z ośrodka karate z Londynu i Dover.

## 11. WSPÓŁPRACA Z ORGANIZACJAMI POZARZĄDOWYMI

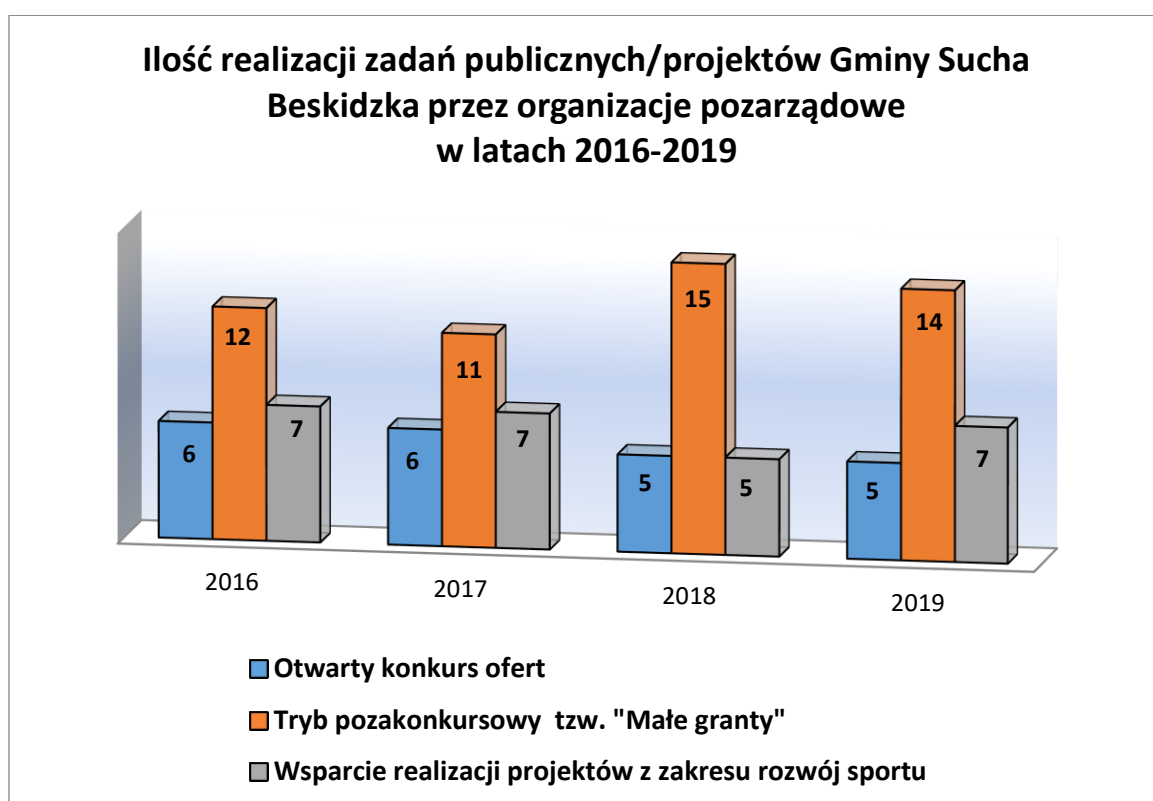
**Działalność pożytku publicznego** to rodzaj działalności społecznie użytecznej, prowadzona przez organizacje pozarządowe w sferze zadań publicznych. W Suchej Beskidzkiej zarejestrowanych jest **56 organizacji pozarządowych tj. 51 stowarzyszeń oraz 5 fundacji, w tym 11 organizacji to stowarzyszenia kultury fizycznej i związki sportowe**. Nie wszystkie zarejestrowane w mieście organizacje faktycznie prowadzą działalność – szacujemy, że aktywnych jest około 64% z zarejestrowanych. Współpraca z organizacjami pozarządowymi w naszym mieście w 2019 r. miała różnorodny charakter – polegała na realizacji wspólnych projektów, wsparciu finansowym czy też komunikacji i wzajemnej wymianie informacji. Wszystkie te działania związane były z zaspakajaniem zbiorowych potrzeb mieszkańców oraz wspieraniem działań na rzecz różnych grup społecznych. Działania te nakierowane były w szczególności na tworzenie warunków do zwiększenia aktywności społecznej, współodpowiedzialności, samoorganizacji, prowadzenia ciekawych i efektywnych inicjatyw na rzecz mieszkańców Suchej Beskidzkiej oraz budowania społeczeństwa obywatelskiego.

W 2019 roku obowiązywał Program współpracy Gminy Sucha Beskidzka z organizacjami pozarządowymi na rok 2019 . W ramach współpracy finansowej zlecane były zadania z obszarów działalności pożytku publicznego w trybie otwartego konkursu ofert oraz w trybie pozakonkursowym udzielania dotacji. Zlecenie realizacji zadań publicznych miało formę wspierania wykonywania zadań tj. częściowego dofinansowania realizacji. Podstawowe cele postawione w Programie Współpracy na 2019 rok określono z uwzględnieniem aktualnych potrzeb sektora pozarządowego, społeczności lokalnych Suchej Beskidzkiej oraz założeń dokumentów strategicznych z zakresu polityki społecznej. Współpraca Gminy Sucha Beskidzka z organizacjami pozarządowymi w ramach niniejszego Programu dotyczyła następujących obszarów:

- Kultury, sztuki, ochrony dóbr kultury i dziedzictwa narodowego.
- Wspierania i upowszechniania kultury fizycznej.
- Działalności na rzecz dzieci i młodzieży, w tym wypoczynku dzieci i młodzieży.
- Turystyki i krajoznawstwa.
- Ochrony i promocji zdrowia.
- Przeciwdziałania uzależnieniom i patologiom społecznym.
- Pomocy społecznej.
- Ekologii i ochrony zwierząt oraz ochrony dziedzictwa przyrodniczego.
- Promocji i organizacji wolontariatu.
- Działalności na rzecz osób niepełnosprawnych.
- Podtrzymywania i upowszechniania tradycji narodowych, pielęgnowanie polskości oraz rozwoju świadomości narodowej, obywatelskiej i kulturowej.
- Działalności na rzecz osób w wieku emerytalnym.
- Działalności na rzecz organizacji pozarządowych.



W 2019 r. ogłoszono jeden otwarty konkurs ofert realizacji zadania publicznego w zakresie: wspierania i upowszechnia kultury fizycznej. W 2019 roku złożono 21 ofert (5 ofert w otwartym konkursie ofert oraz 16 ofert w trybie pozakonkursowym). Przyznano 19 dotacji (5 w otwartym konkursie oraz 14 w trybie pozakonkursowym, każda z umów w trybie pozakonkursowym nie może przekraczać kwoty 10 000 zł udzielonej dotacji.), z organizacjami pozarządowymi zawarto w sumie 19 umów. Projekty dofinansowywane przez Miasto Sucha Beskidzka, a realizowane przez organizacje pozarządowe poddawane są wrywkowej kontroli na miejscu realizacji zadania, a wszystkie sprawdzane są oparciu o sprawozdanie z realizacji zadania pod kątem zgodności realizacji z umową oraz prawidłowości rozliczeń finansowych.



W roku 2019 współpraca Gminy z organizacjami pozarządowymi odbywała się zgodnie z Programem współpracy z organizacjami pozarządowymi – określonym w uchwale Rady Miasta. Działania, które otrzymały wsparcie z budżetu miasta oraz wysokość kwoty przedstawiają poniższe działania.

Działania z zakresu wspierania i upowszechniania kultury fizycznej:

*/Otwarty konkurs ofert/:*

| Nazwa stowarzyszenia                        | Zadanie  | Kwota dotacji    |
|---|--|------------------|
| <b>Uczniowski Klub Sportowy „Jasień”</b>    | „Organizowanie i prowadzenie szkoleń sportowych dla dzieci i młodzieży w pływaniu” | <b>9.000 zł</b>  |
| <b>Beskidzki Klub Karate</b>                | „Organizowanie szkoleń dzieci i młodzieży w Karate Seido”                          | <b>15.000 zł</b> |
| <b>Uczniowski Klub Sportowy „Gladiator”</b> | „Organizowanie szkoleń dzieci i młodzieży w Kick-boxingu, boksie, muay-thai”       | <b>3.300 zł</b>  |
| <b>Miejski Klub Sportowy „Babia Góra”</b>   | „Prowadzenie szkoleń dzieci i młodzieży w lekkoatletyce”                           | <b>10.500 zł</b> |
| <b>Miejski Klub Sportowy „Babia Góra”</b>   | „Prowadzenie szkoleń dzieci i młodzieży w narciarstwie alpejskim”                  | <b>18.000 zł</b> |

*/„Małe granty”/:*

| Nazwa stowarzyszenia                      | Zadanie   | Kwota dotacji   |
|---|---|-----------------|
| <b>Miejski Klub Sportowy „Babia Góra”</b> | „Amatorski Rajd Rowerowy Ziemi Suskiej dla dzieci i młodzieży”  | <b>4.500 zł</b> |
| <b>Liga Obrony Kraju Zarząd Powiatowy</b> | „Propagowanie kultury fizycznej i rekreacji poprzez organizację zawodów wędkarskich o puchar Burmistrza Miasta Sucha Beskidzka” | <b>2.500 zł</b> |

*/Projekty rozwoju sportu/*

| Nazwa stowarzyszenia                     | Zadanie  | Kwota dotacji    |
|--|--|------------------|
| <b>Uczniowski Klub Sportowy „Jasień”</b> | „Popularyzacja i rozwój pływania wśród dzieci i młodzieży poprzez organizację i uczestnictwo w imprezach i zawodach pływackich”  | <b>11.000 zł</b> |
| <b>Beskidzki Klub Karate</b>             | „Będziemy ćwiczyć nasze serca i ciała dla osiągnięcia pewnego niewzruszonego ducha – podnoszenie poziomu sportowego członków Beskidzkiego Klubu Karate poprzez ich przygotowanie i udział w lokalnych, regionalnych i ogólnopolskich imprezach sportowo-rekreacyjnych” | <b>10.000 zł</b> |

|   |   |                     |
|---|---|---------------------|
| <b>Łucznicze Towarzystwo Sportowe „Zamek Suski”</b> | „Podniesienie poziomu sportowego dzieci i młodzieży poprzez ich przygotowanie i uczestnictwo w lokalnych, regionalnych, ogólnopolskich i międzynarodowych imprezach sportowo-rekreacyjnych oraz organizację zawodów dla dzieci i młodzieży w łucznictwie” | <b>16.500 zł</b>    |
| <b>Zarząd Powiatowy Ligi Obrony Kraju</b>           | „Popularyzacja aktywnego wypoczynku dzieci i młodzieży w okresie wakacji od 1 lipca do 31 sierpnia 2019 r. poprzez organizację zajęć, treningów oraz zawodów strzeleckich z broni kulowej oraz pneumatycznej”   | <b>2.230 zł</b>     |
| <b>Zarząd Powiatowy Ligi Obrony Kraju</b>           | „Zwiększenie dostępności mieszkańców do zajęć sportowych poprzez organizowanie otwartych zawodów sportowo-rekreacyjnych dla dzieci, młodzieży i mieszkańców miasta w strzelectwie sportowym w 2019 roku”  | <b>3.100 zł</b>     |
| <b>Miejski Klub Sportowy „Babia Góra”</b>           | „Podnoszenie poziomu sportowego zawodników MKS „Babia Góra” poprzez prowadzenie szkoleń, przygotowań i udział w rozgrywkach piłki nożnej w różnych kategoriach wiekowych”   | <b>117.000 zł</b>   |
| <b>Uczniowski Klub Sportowy „Dziadki”</b>           | „Podnoszenie poziomu sportowego zawodników UKS „Dziadki” poprzez popularyzację piłki siatkowej wśród mieszkańców Suchoj Beskidzkiej, a w szczególności dzieci i młodzieży”  | <b>10.999,68 zł</b> |

We wszystkich ww. działaniach cel, czyli upowszechnianie i wzrost aktywności fizycznej wśród dzieci i młodzieży, rywalizacja dzieci i młodzieży, wspólne spędzanie czasu wolnego, osiąganie wysokich wyników sportowych na zawodach i turniejach został osiągnięty.

Działania z zakresu kultury, sztuki, ochrony dóbr kultury i dziedzictwa narodowego:

| <b>Nazwa stowarzyszenia</b>                             | <b>Zadanie</b>   | <b>Kwota dotacji</b> |
|---|--|----------------------|
| <b>ZHP Chorągiew Krakowska Hufiec Ziemi Wadowickiej</b> | „Suski Radosny Patriotyzm dla Niepodległej”                                      | <b>2.500 zł</b>      |
| <b>Suskie Stowarzyszenie Kobiet „Samopomoc”</b>         | „Uczestnictwo w XIX Powiatowym Konkursie Potraw Regionalnych - O Złotą Warzechę” | <b>2.000 zł</b>      |

W wyniku realizacji powyższych zadań cel tj. podtrzymywanie i upowszechnianie tradycji narodowej, pielęgnowanie tradycji narodowej, tradycji regionalnej, rozwój świadomości narodowej/regionalnej oraz kulturowej, a także wymiana doświadczeń – cel został osiągnięty.

Działania z zakresu turystyki i krajoznawstwa:

| Nazwa stowarzyszenia                                 | Zadanie  | Kwota dotacji   |
|--|--|-----------------|
| <b>Grupa Regionalna GOPR Grupa Beskidzka Szczyrk</b> | „Doposażenie ratowników Grupy Beskidzkiej –Seksja Operacyjna GOPR Babiogórska w sprzęt ratowniczy - Pulsoksymetry” | <b>5.000 zł</b> |
| <b>PTTK Oddział Babiogórskiej</b>                    | „Wyznakowanie szlaku turystycznego do platformy widokowej wraz z urządzeniami”                                     | <b>1.338 zł</b> |

W ramach tych zadań został zakupiony profesjonalny sprzęt do ratowania osób w górach, który wykorzystywany jest w celu zapewnienia bezpieczeństwa osobom w stanie zagrożenia życia lub zdrowia w górach, a ratownikom GOPR komfort w niesieniu pomocy dla osób poszkodowanych. Został również oznakowany szlak turystyczny do platformy widokowej.

Działania z zakresu pomocy społecznej:

| Nazwa stowarzyszenia  | Zadanie   | Kwota dotacji   |
|---|---|-----------------|
| <b>Polski Związek Emerytów, Rencistów i Inwalidów Zarząd Rejonowy z siedzibą w Suchej Beskidzkiej</b> | „Łączy nas wigilijny stół – integracja międzypokoleniowa” | <b>1.500 zł</b> |
| <b>Polski Związek Niewidomych – Okręg Małopolski Koło Powiatowe z siedzibą w Suchej Beskidzkiej</b>   | „Spotkanie opłatkowe”                                     | <b>1.280 zł</b> |
| <b>Polski Związek Niewidomych – Okręg Małopolski Koło Powiatowe z siedzibą w Suchej Beskidzkiej</b>   | „Ognisko integracyjne”                                    | <b>1.520 zł</b> |

Rezultaty: aktywizacja osób starszych oraz zapobieganie wykluczeniu społecznemu jak również wspólnego spędzania wolnego czasu przez osoby starsze.

Działania z zakresu ekologii i ochrony zwierząt oraz ochrony dziedzictwa przyrodniczego:

| Nazwa stowarzyszenia  | Zadanie  | Kwota dotacji   |
|---|--|-----------------|
| <b>Koło Pszczelarzy Powiatu Suskiego „Mioduszyna” z siedzibą w Suchej Beskidzkiej</b> | „Poprawa pogłowia pszczoły miodowej oraz zapobieganie chorobom pszczół na terenie miasta Sucha Beskidzka poprzez odnowę gniazd pszczelich”   | <b>2.000 zł</b> |
| <b>Stowarzyszenie Pszczelarzy „Jodła” z siedzibą w Suchej Beskidzkiej</b>             | „Poprawa stanu rodzimych pasiek na terenie Miasta Sucha Beskidzka poprzez zaopatrzenie w sprzęt pszczelarski oraz zajęcia w ramach Dobroczynnego oddziaływania pszczół na lokalny ekosystem” | <b>4.000 zł</b> |

Stowarzyszenia w ramach otrzymanego wsparcia zakupiły i rozdysponowały wśród swoich członków środki do ochrony pogłowia pszczół, co niewątpliwie przyczyniło się do poprawy kondycji tych pożytecznych owadów.

Działania z zakresu na rzecz osób niepełnosprawnych:

| Nazwa stowarzyszenia  | Zadanie                   | Kwota dotacji      |
|---|---------------------------|--------------------|
| <b>Polski Związek Niewidomych Okręg Małopolski – Koło Powiatowe z siedzibą w Suchej Beskidzkiej</b> | „Spotkanie opłatkowe”     | <b>1.520 zł</b>    |
| <b>Stowarzyszenie Zintegrowani-Niepokonani z siedzibą w Suchej Beskidzkiej</b>                      | „VII Suski Turniej Bocci” | <b>1.382,04 zł</b> |

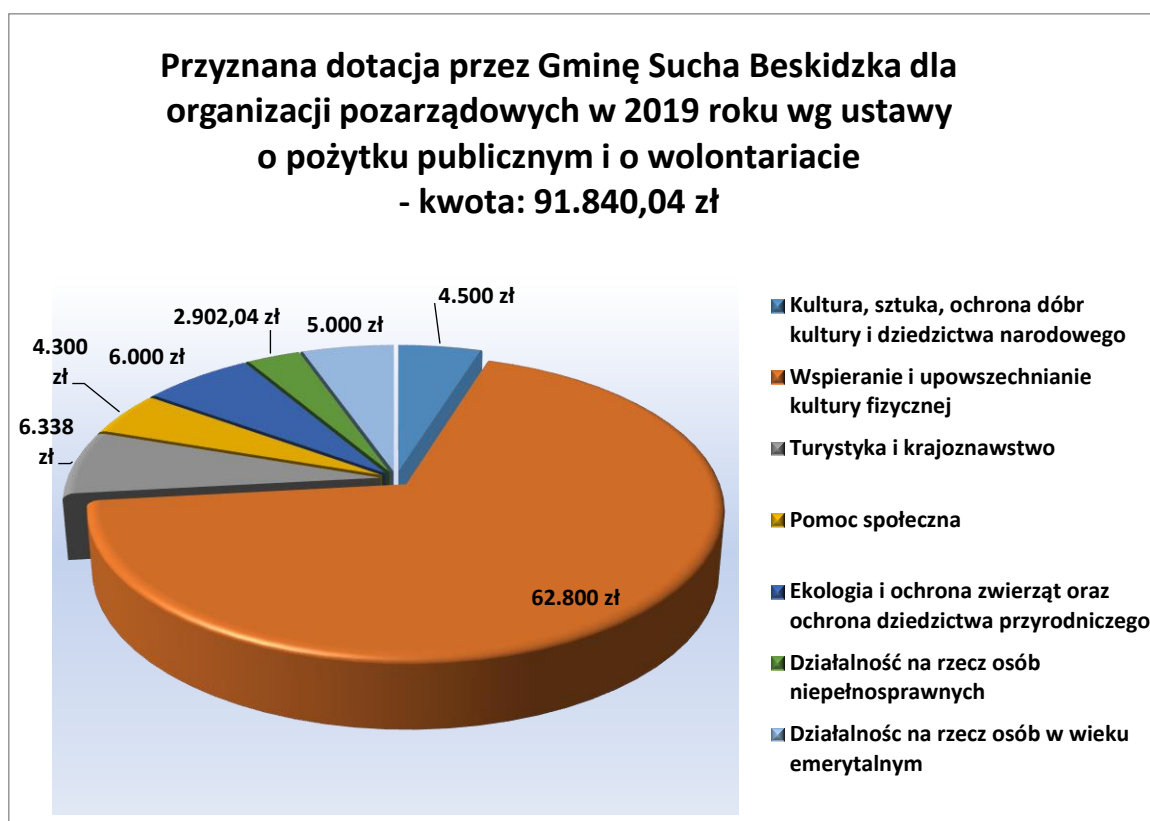
Cel w postaci popularyzacji sportu wśród osób niepełnosprawnych, rehabilitacja i podnoszenie sprawności fizycznej. Integracja osób niepełnosprawnych ze społeczeństwem – środowiskiem lokalnym i ponadlokalnym został osiągnięty poprzez organizację imprezy sportowej dla niepełnosprawnych, a także spotkań integracyjnych.

Działania z zakresu na rzecz osób w wieku emerytalnym:

| Nazwa stowarzyszenia                                  | Zadanie  | Kwota dotacji |
|---|--|---------------|
| Stowarzyszenie „Susczy Seniorzy” w Suchoj Beskidzkiej | „Warszawa w oczach seniorów – wycieczka integracyjna seniorów” | 5.000 zł      |

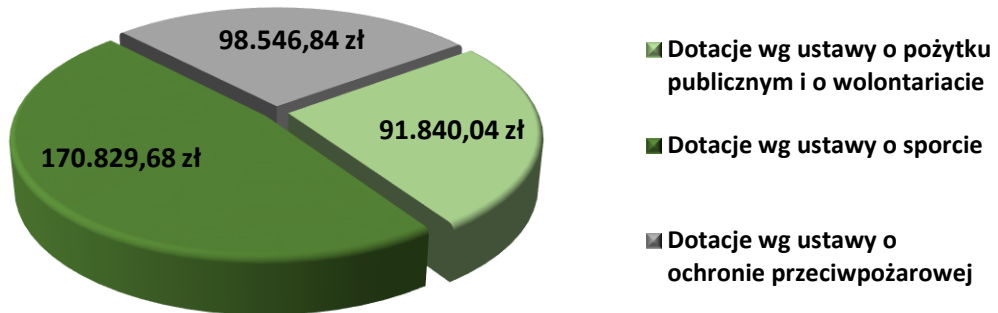
Rezultat: promowanie aktywnej turystyki i rekreacji w środowisku osób starszych, nabycie aktywnego spędzania wolnego czasu, aktywizacja osób starszych oraz zapobieganie w wykluczeniu społecznym.

Niżej zamieszczony wykres obrazuje otrzymane z budżetu Gminy kwoty z procentowym podziałem na poszczególne rodzaje działalności.



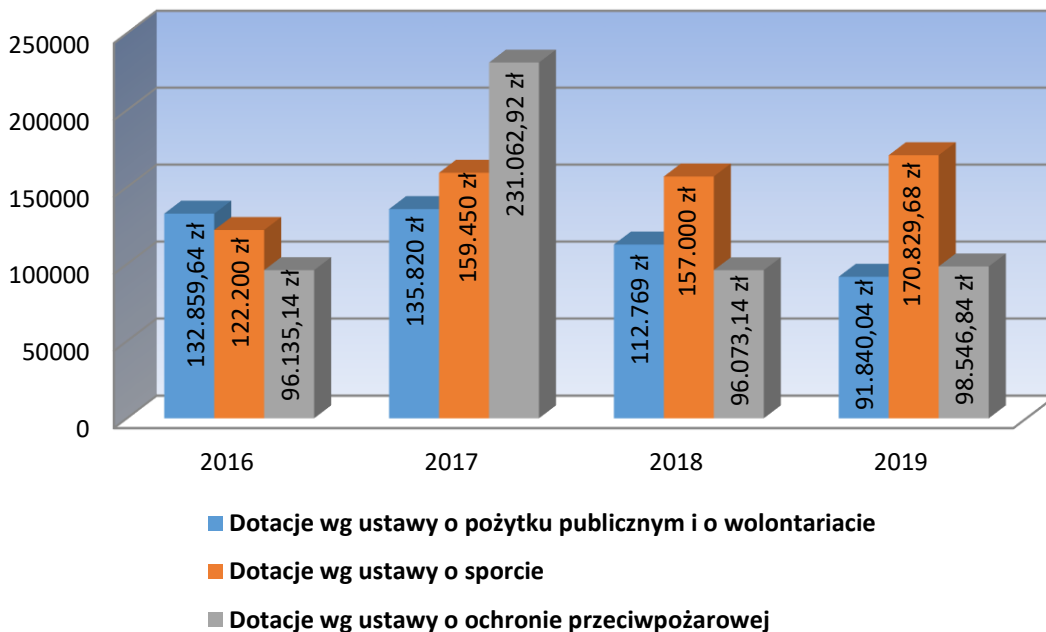
Niezależnie od ww. obszarów aktywności Gmina Sucha Beskidzka udziela wsparcia celu zapewnienia gotowości ratowniczo-bojowej przez Ochotniczej Straże Pożarne, które również mają status stowarzyszeń. Na ten cel została w 2019 roku przeznaczona łączna kwota w wysokości: **98.546,84 zł**. W 2019 roku na działalność w ramach współpracy z organizacjami pozarządowymi Gmina Sucha beskidzka przekazała środki finansowe w łącznej kwocie: **361.216,56 zł**.

**Środki finansowe przekazane w 2019 roku przez Gminę Sucha Beskidzka dla stowarzyszeń z podziałem na dotacje - kwota: 361.216,56 zł**



Współpraca z organizacjami pozarządowymi jest uznawana za szczególnie ważną w Suchej Beskidzkiej. Odbывается się ona w sferze finansowej, jak i pozafinansowej w różnorodnej formie. III sektor traktowany jest jako równorzędny partner w dostosowaniu usług, przede wszystkim społecznych oraz zaspakajaniu potrzeb mieszkańców. Podkreślić trzeba doświadczenie i szeroką wiedzę specjalistyczną członków i przedstawicieli organizacji, do której samorząd często się odwołuje.

**Dotacje przekazane przez Gminę Sucha Beskidzka dla stowarzyszeń w latach 2016-2019**



Przedstawiony powyżej wykres uwzględniający wspieranie organizacji pozarządowych w latach 2016-2019 świadczy o wadze, jaką przywiązuje samorząd Suchej Beskidzkiej do aktywowania i angażowania mieszkańców do działalności w różnych obszarach życia miasta i budowy społeczeństwa obywatelskiego.

## 12. OCHRONA ZDROWIA

Zadania gminy Sucha Beskidzka w zakresie podstawowej opieki zdrowotnej realizuje Miejska Przychodnia Zdrowia działająca jako jednostka organizacyjna Gminy. Miejska Przychodnia Zdrowia ma swoją siedzibę przy ulicy Handlowej w budynku trzykondygnacyjnym oddanym Przychodni w użyczenie przez Gminę Sucha Beskidzka.

### 12.1 MIEJSKA PRZYCHODNIA ZDROWIA W SUCHEJ BESKIDZKIEJ

Miejska Przychodnia Zdrowia w Suchoj Beskidzkiej jako samodzielny publiczny zakład opieki zdrowotnej, została wpisana do Rejestru Wojewody Małopolskiego w Krakowie dniu 27 sierpnia 1998 roku oraz do Krajowego Rejestru Sądowego w Sądzie Rejonowym dla Krakowa – Śródmieścia w Krakowie w dniu 16 sierpnia 2001 roku. Przychodnia na przestrzeni lat rozwija się zwiększając zakres świadczonych usług medycznych i stale podnosząc jakość usług dla Pacjenta. W 2013 roku wdrożony został system zarządzania jakością, zgodny z normą PN ISO 9001:2015. Budynek Przychodni jest stale modernizowany i dostosowywany do zmieniających się przepisów (sanepidu, ogólnobudowlanych, bhp i innych). Pomieszczenia wyposażone są w nowoczesny sprzęt medyczny zgodnie ze standardami medycznymi (min. zakupiono nowe aparaty USG, unity stomatologiczne, sprzęt rehabilitacyjny, sprzęt diagnostyczny, urządzenia do sterylizacji itp).

#### ORGANIZACJA UDZIELANIA ŚWIADCZEŃ

Przychodnia jest czynna od poniedziałku do piątku w godzinach 07.00 - 18.00. Cały proces obsługi pacjenta jest w pełni skomputeryzowany, gabinety lekarskie połączone są w sieć komputerową. Pacjent może ustalić termin wizyty:

- osobiście,
- przez członków rodziny,
- przez osoby trzecie,
- telefonicznie,
- przez e-rejestrację.

Od 2019 roku istnieje możliwość teleporad w ramach których Pacjent może otrzymać receptę, zwolnienie lekarskie, jak również skierowanie na badania.

Świadczenia zdrowotne udzielane są w dniu zgłoszenia lub w innym terminie, uzgodnionym z Pacjentem. W uzasadnionych przypadkach świadczenia są udzielane w domu.



**ZAKRESY ŚWIADCZONYCH USŁUG MEDYCZNYCH W RAMACH UMÓW PODPISANYCH Z MAŁOPOLSKIM NARODOWYM FUNDUSZEM ZDROWIA**

➤ **Podstawowa Opieka Zdrowotna**

Poradnia lekarza poz

Gabinet pielęgniarki i położnej poz

Higiena szkolna

➤ **Ambulatoryjna Opieka Specjalistyczna**

Poradnia Położniczo – Ginekologiczna

➤ **Stomatologia**

Stomatologia zachowawcza

Chirurgia stomatologiczna

➤ **Rehabilitacja Lecznicza**

Pracownia Fizjoterapii

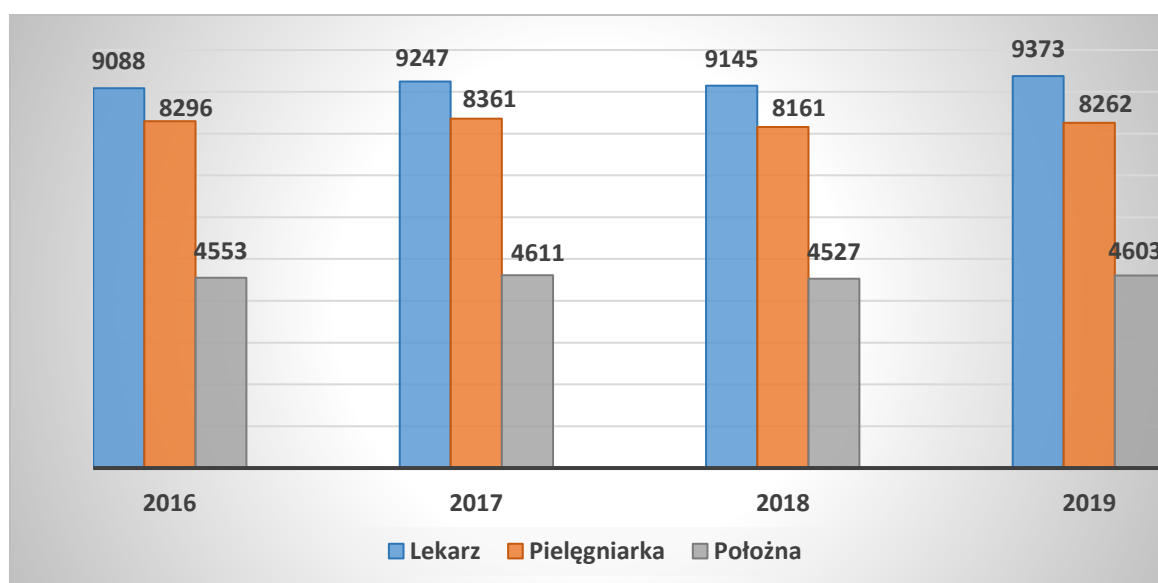
➤ **Pielęgniarska Opieka Długoterminowa Domowa**

Świadczenia w domu Pacjenta

**Podstawowa Opieka Zdrowotna**

Miejska Przychodnia Zdrowia zatrudnia w Podstawowej Opiece Zdrowotnej 6 lekarzy

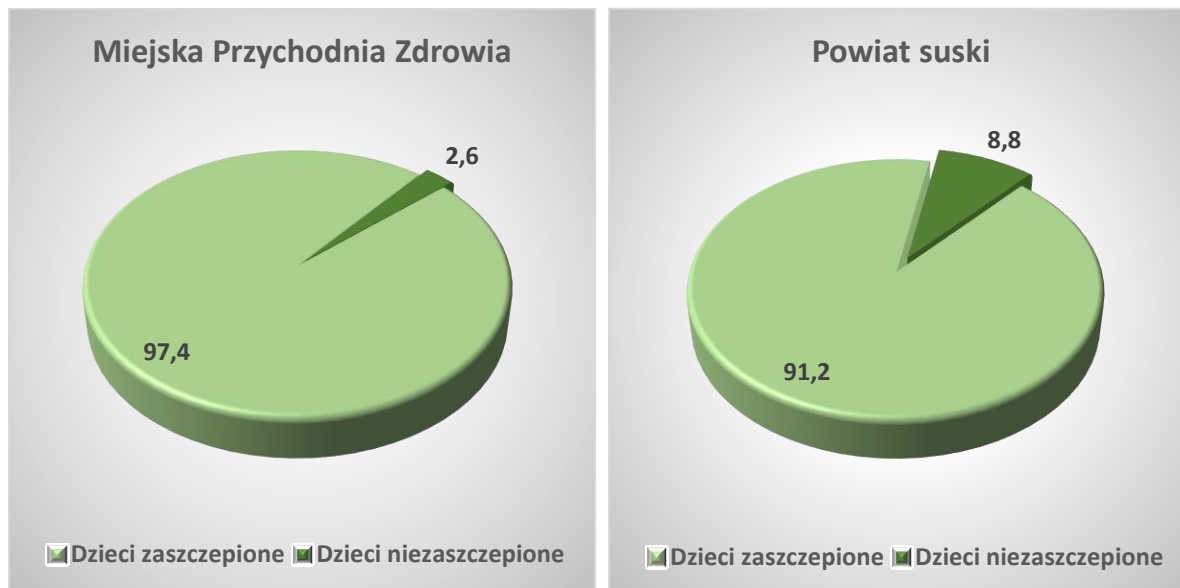
**Zestawienie ilości zadeklarowanych osób do MPZ w latach 2016-2019**



## Zestawienie wybranych świadczeń medycznych w MPZ w latach 2016-2019

| <i>Świadczenia medyczne</i>     | <i>2016</i> | <i>2017</i> | <i>2018</i> | <i>2019</i> |
|---------------------------------|-------------|-------------|-------------|-------------|
| Porady lekarskie                | 38 409      | 37 888      | 40 914      | 40 982      |
| Wizyty lekarskie domowe         | 143         | 143         | 136         | 144         |
| Bilanse zdrowia dzieci          | 404         | 333         | 289         | 243         |
| Wizyty pielęgniarskie domowe    | 7014        | 6 656       | 5 907       | 5 946       |
| Wizyty położnej domowe          | 696         | 712         | 739         | 818         |
| Pobrania do badań analitycznych | 4 755       | 4 801       | 5 450       | 5 914       |

## Procentowe wyszczepienie dzieci w 2019 roku

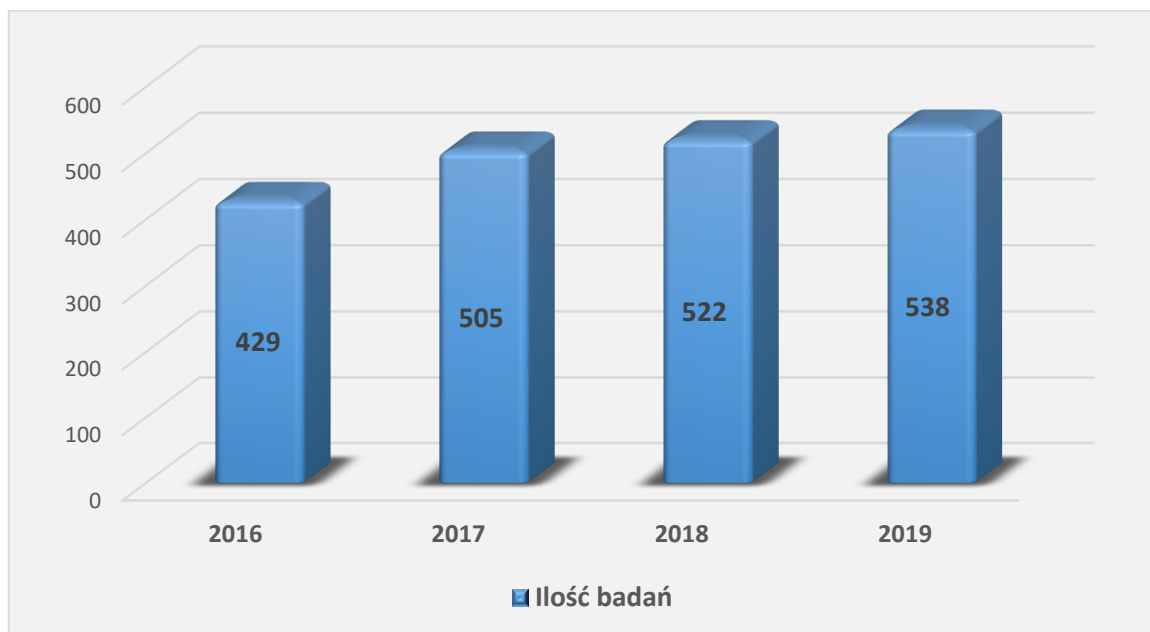


## Ambulatoryjna Opieka Specjalistyczna

W Poradni Położniczo-Ginekologicznej można zaobserwować stały wzrost ilości udzielanych świadczeń. W bieżącym roku specjalista ginekolog-położnik udzielił 4 487 porad.

W Poradni realizowany jest od wielu lat program profilaktyki raka szyjki macicy.

#### **Zestawienie ilości wykonanych badań - profilaktyka raka szyjki macicy w latach 2016-2019**



#### **Stomatologia**

W Poradni Stomatologicznej pracuje 3 stomatologów.

Poradnia Stomatologiczna w 2019 roku udzieliła 4 118 porad, w tym porad dla dzieci i młodzieży 1 474.

#### **Poradnia Chirurgii Stomatologicznej**

W Poradni zatrudniony jest specjalista chirurgii stomatologicznej.

Jest to **jedyna Poradnia w powiecie suskim**, udzielająca świadczeń w ramach kontraktu z NFZ. Poradnia Chirurgii Stomatologicznej udzieliła w 2019 roku 655 porad.

#### **Rehabilitacja Lecznicza**

Pracownia Fizjoterapii została całkowicie unowocześniona i dostosowana do wymogów NFZ. W Pracowni pracuje 4 fizjoterapeutów, w tym specjalista fizjoterapii. W 2019 roku w Pracowni wykonano 34 434 zabiegów dla 887 osób.

#### **Pielęgniarska Opieka Długoterminowa Domowa**

Pielęgniarka obejmuje opieką 6 osób zgodnie z wymogami NFZ, wykonując 110 – 120 wizyt miesięcznie w domu pacjenta. Pielęgniarka realizując świadczenia medyczne współpracuje z Miejskim Ośrodkiem Pomocy Społecznej.

## PROGRAMY ZDROWOTNE FINANSOWANE ZE ŚRODKÓW WŁASNYCH MIEJSKIEJ PRZYCHODNI ZDROWIA

### ➤ **Program zdrowotny w zakresie fizjoterapii**

Wykonano 330 zabiegów fizjoterapeutycznych dla 110 Pacjentów zadeklarowanych do MPZ

### ➤ **Profilaktyka wad postawy u dzieci i młodzieży**

Przeprowadzono badania profilaktyczne dla 18 dzieci

### ➤ **Profilaktyka logopedyczna**

Przebadano i objęto kompleksową opieką 21 dzieci

### ➤ **Profilaktyczne dodatkowe lakowanie zębów**

Zalakowano 676 zębów dla 106 dzieci

### ➤ **„Biała Sobota”**

Sfinansowano 20 badań USG urologicznych, 43 badań USG piersi.

## Perspektywy rozwoju Miejskiej Przychodni Zdrowia

Miejska Przychodnia Zdrowia posiada możliwości kadrowe i lokalowe, by stale poszerzać zakres świadczonych usług medycznych. Odpowiadając na potrzeby Pacjentów nadal kontynuowane będą programy zdrowotne finansowane z własnych środków Przychodni.

Przychodnia uzyskała akredytację i ma uprawnienia specjalizacyjne w zakresie medycyny rodzinnej (od 2017 roku szkolimy lekarza rezydenta).

## 12.2. INNE PODMIOTY DZIAŁAJĄCE W ZAKRESIE SŁUŻBY ZDROWIA

Sucha Beskidzka jako miasto powiatowe ma znakomicie rozwiniętą służbę zdrowia. Na jej terenie znajduje się jeden z najlepszych Szpitali wielospecjalistycznych w województwie małopolskim – Zespół Opieki Zdrowotnej w Suchoj Beskidzkiej.

W Szpitalu Rejonowym działa **15 oddziałów szpitalnych** oraz **21 poradni specjalistycznych**. Szpital zatrudnia w różnej formie i specjalnościach ponad 900 osób, w tym 650 w ramach stosunku pracy i 280 na umowach cywilnoprawnych. Personel lekarski i pielęgniarski stanowi ponad 530 osób.

Zespół Opieki Zdrowotnej w Suchoj Beskidzkiej realizuje działalności w zakresie:

1) udzielanie stacjonarnych i całodobowych szpitalnych świadczeń zdrowotnych w specjalnościach takich jak: choroby wewnętrzne, reumatologia, kardiologia, neurologia (w tym w zakresie leczenia udaru mózgu), anestezjologia i intensywne terapię, pediatria, ginekologia i położnictwo, neonatologia, urologia oraz ortopedia i traumatologia narządu ruchu (w tym w zakresie endoprotezoplastyki),

- 2) udzielanie ambulatoryjnych świadczeń zdrowotnych przez poradnie specjalistyczne,
- 3) sprawowanie opieki w Zakładzie Opiekuńczo-Lecznicznym i w Oddziale Medycyny Paliatywnej,
- 4) realizowanie świadczeń z zakresu pomocy doraźnej i ratownictwa medycznego oraz transportu sanitarnego,
- 5) sprawowanie opieki zdrowotnej w zakresie medycyny pracy,
- 6) udzielanie świadczeń w zakresie rehabilitacji,
- 7) udzielanie świadczeń w zakresie dializoterapii,
- 8) udzielanie świadczeń diagnostycznych w zakresie badań laboratoryjnych, obrazowych i innych.

W 2019 roku w ZOZ Sucha Beskidzka **hospitalizowano 16 195 pacjentów**. Na rzecz tych pacjentów zrealizowano 2 592 duże i małe zabiegi. Liczba urodzeń wyniosła 1 079, w tym 9 urodzeń bliźniaczych. W tym samym okresie w poradniach specjalistycznych udzielono 109 504 porad.

Jednocześnie w 2019 r. w suskim szpitalu:

1) przyjęto:

- 19 661 pacjentów w Szpitalnym Oddziale Ratunkowym,
- 17 696 pacjentów w ramach nocnej i świątecznej opieki zdrowotnej,

2) zrealizowano:

- 10 508 dializ,
- 2 636 zabiegów chemioterapii,
- 691 597 badań analitycznych w Zakładzie Diagnostyki Laboratoryjnej,
- 53 258 badań obrazowych (w tym badania TK, RTG, USG, mammografii),
- 200 535 zabiegów rehabilitacyjnych.

Na terenie Suchoj Beskidzkiej działają **4 przychodnie zdrowia**. Oprócz Miejskiej Przychodni Zdrowia są przychodnie prywatne tj. NZOZ „Medyk”, Suskie Centrum Medyczne „ADdent” oraz „Górcy – Gabinety”. Poza świadczeniami z zakresu podstawowej opieki zdrowotnej w ramach Narodowego Funduszu Zdrowia – przychodnie te wynajmują m.in. pomieszczenia dla prywatnych praktyk lekarskich. Wykaz prywatnych poradni lekarskich działających w Suchoj Beskidzkiej (w *niespełna 10.000 mieście*) w różnych specjalizacjach robi kolosalne wrażenie i może dawać poczucie bezpieczeństwa dla mieszkańców miasta i okolic. W 2019 roku na terenie Suchoj Beskidzkiej działało łącznie **111 gabinetów lekarskich** - najwięcej stomatologicznych. W porównaniu z rokiem 2018 – gdzie było ich **90**, utrzymuje się tendencja wzrostowa.



Raport o stanie Gminy Sucha Beskidzka za rok 2019 opracował Burmistrz Miasta Sucha Beskidzka Stanisław Lichosyt – przy współpracy z kierownikami referatów Urzędu Miasta Sucha Beskidzka oraz dyrektorami jednostek organizacyjnych Gminy Sucha Beskidzka.

Sucha Beskidzka, 2020 rok