


INFORMACJE O STANIE PORZĄDKU

i bezpieczeństwa publicznego
na terenie powiatu suskiego

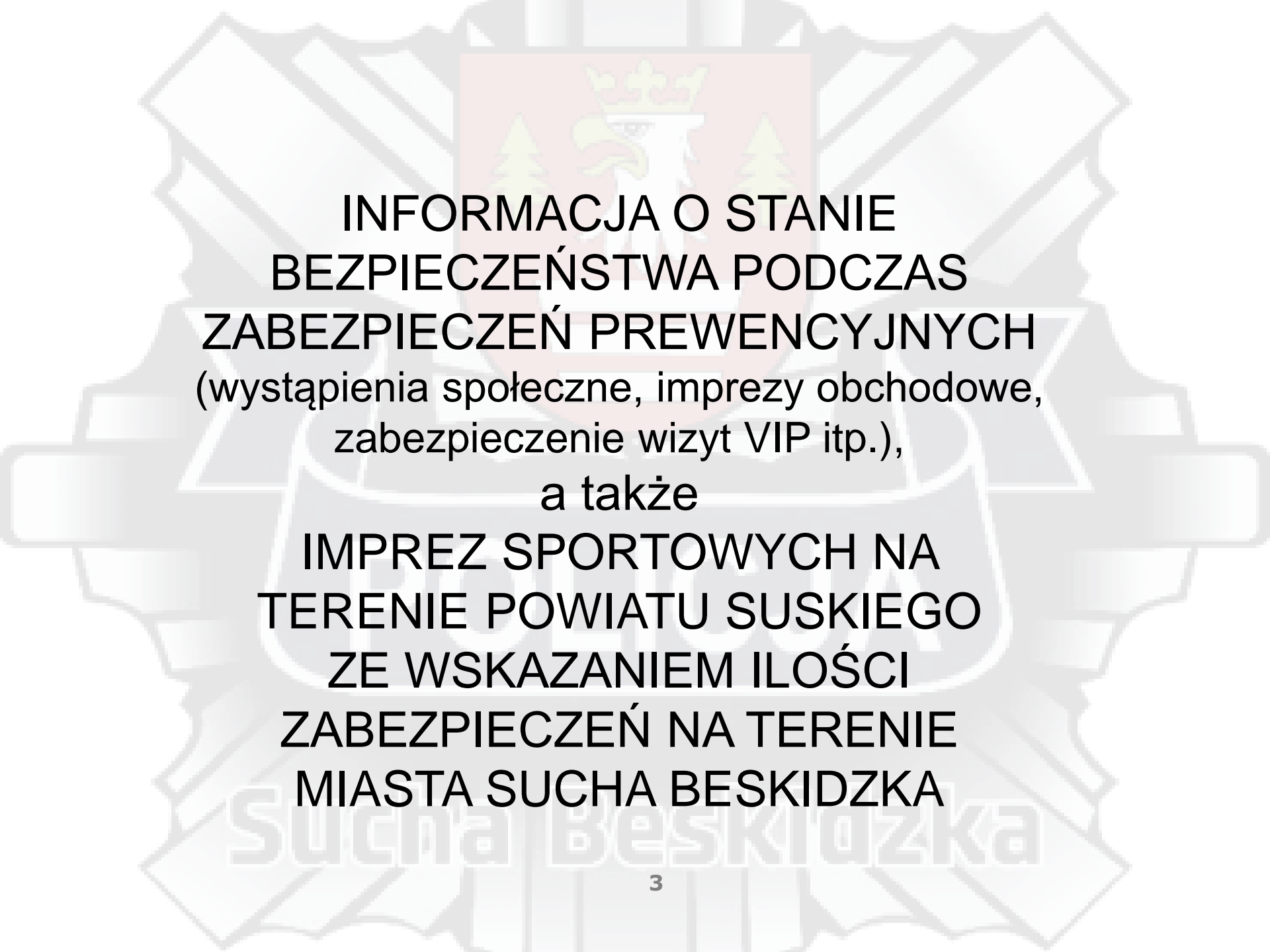
za okres 2024 roku



PREWENCJA



Sucha Beskidzka

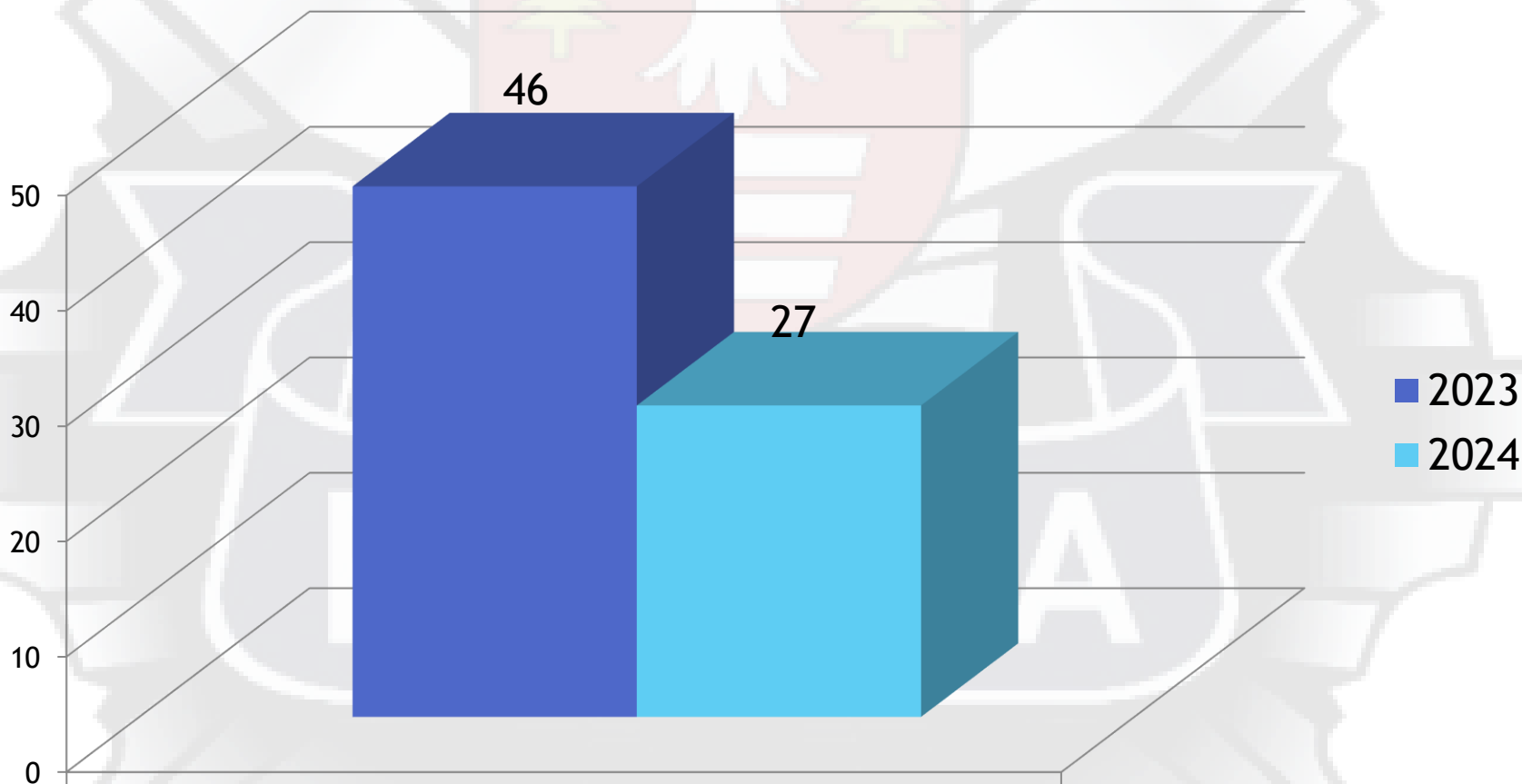
The background of the slide features a large, faint watermark of the coat of arms of Suski County. The coat of arms is a shield-shaped emblem with a crown on top, a central eagle with spread wings, and two pine trees on either side. The shield is surrounded by a decorative border.

**INFORMACJA O STANIE
BEZPIECZEŃSTWA PODCZAS
ZABEZPIECZEŃ PREWENCYJNYCH**
(wystąpienia społeczne, imprezy obchodowe,
zabezpieczenie wizyt VIP itp.),

a także

**IMPREZ SPORTOWYCH NA
TERENIE POWIATU SUSKIEGO
ZE WSKAZANIEM ILOŚCI
ZABEZPIECZEŃ NA TERENIE
MIASTA SUCHA BESKIDZKA**

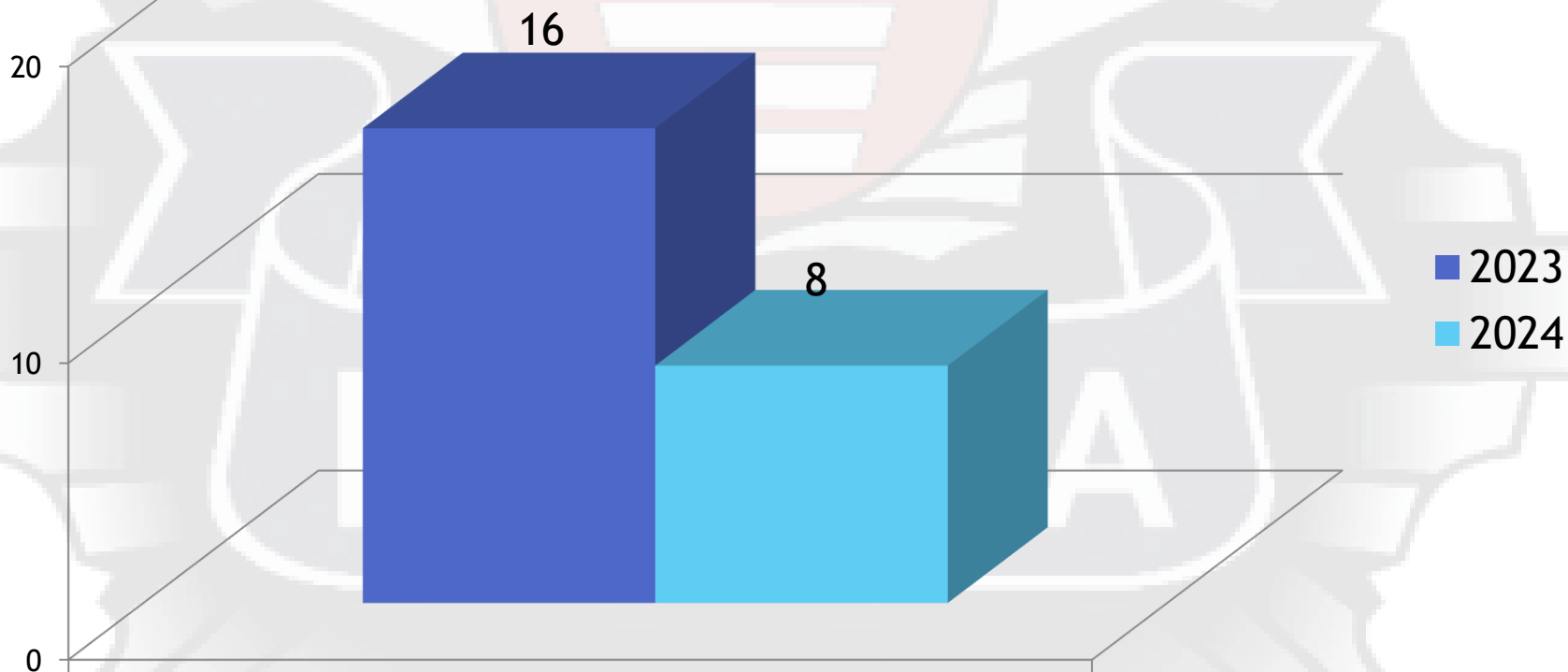
ILOŚĆ ZREALIZOWANYCH ZABEZPIECZEŃ - powiat



Zabezpieczenia prewencyjne i doraźne

Sucha Beskidzka

ILOŚĆ ZREALIZOWANYCH ZABEZPIECZEŃ NA TERENIE MIASTA SUCHA BESKIDZKA W 2024r

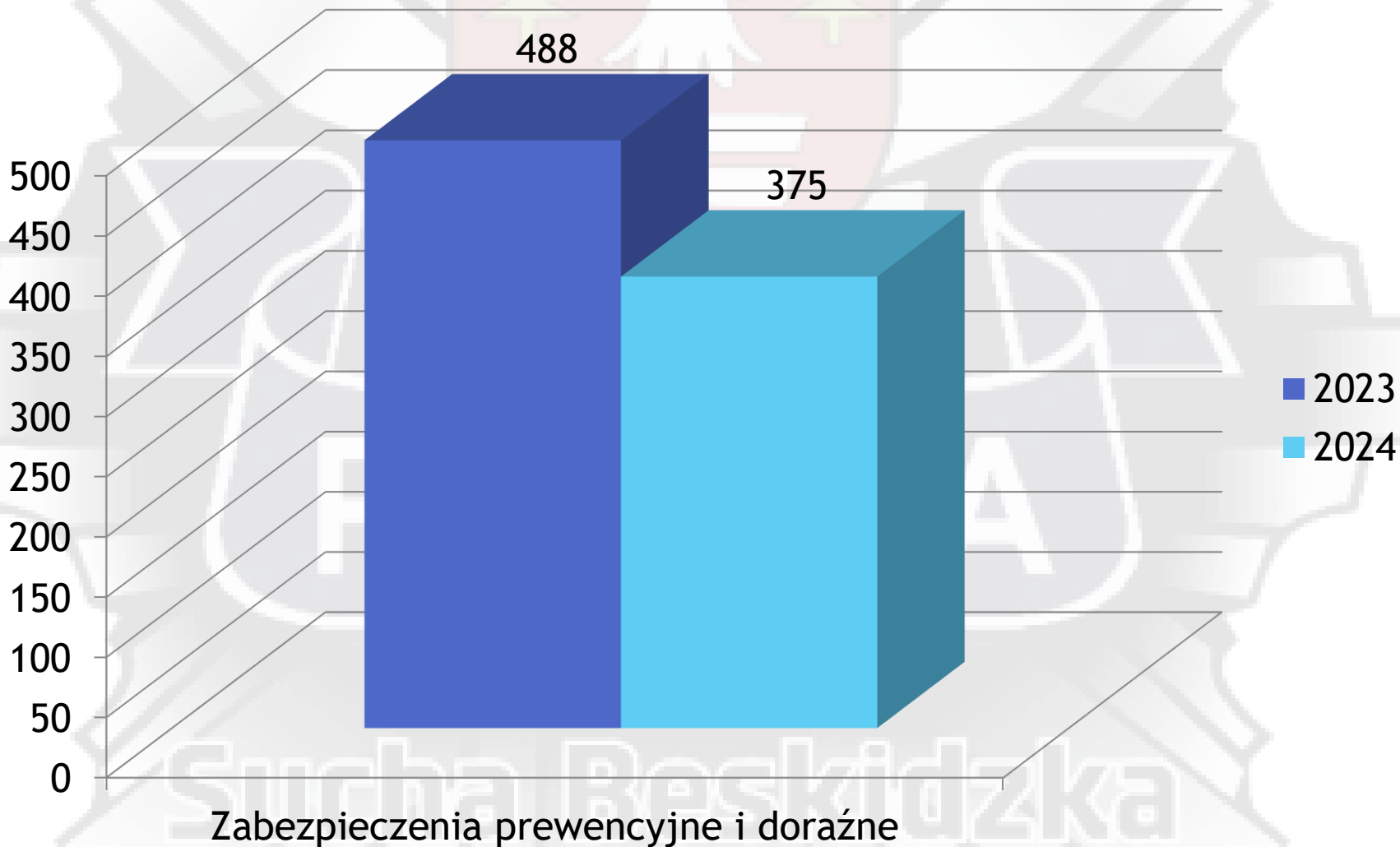


Zabezpieczenia prewencyjne i doraźne

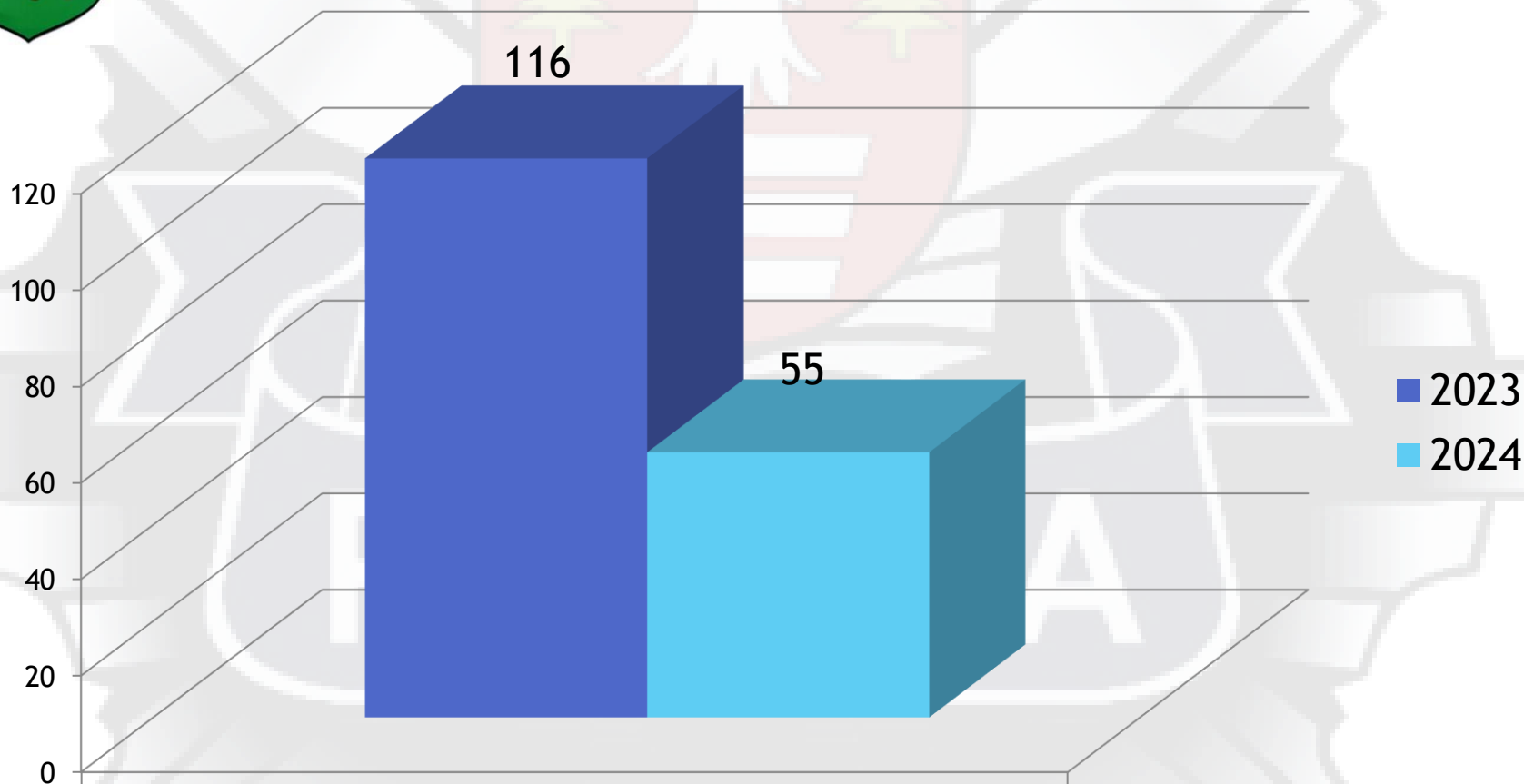
Sucha Beskidzka

LICZBA POLICJANTÓW ZAANGAŻOWANYCH W ZABEZPIECZENIA

- powiat -



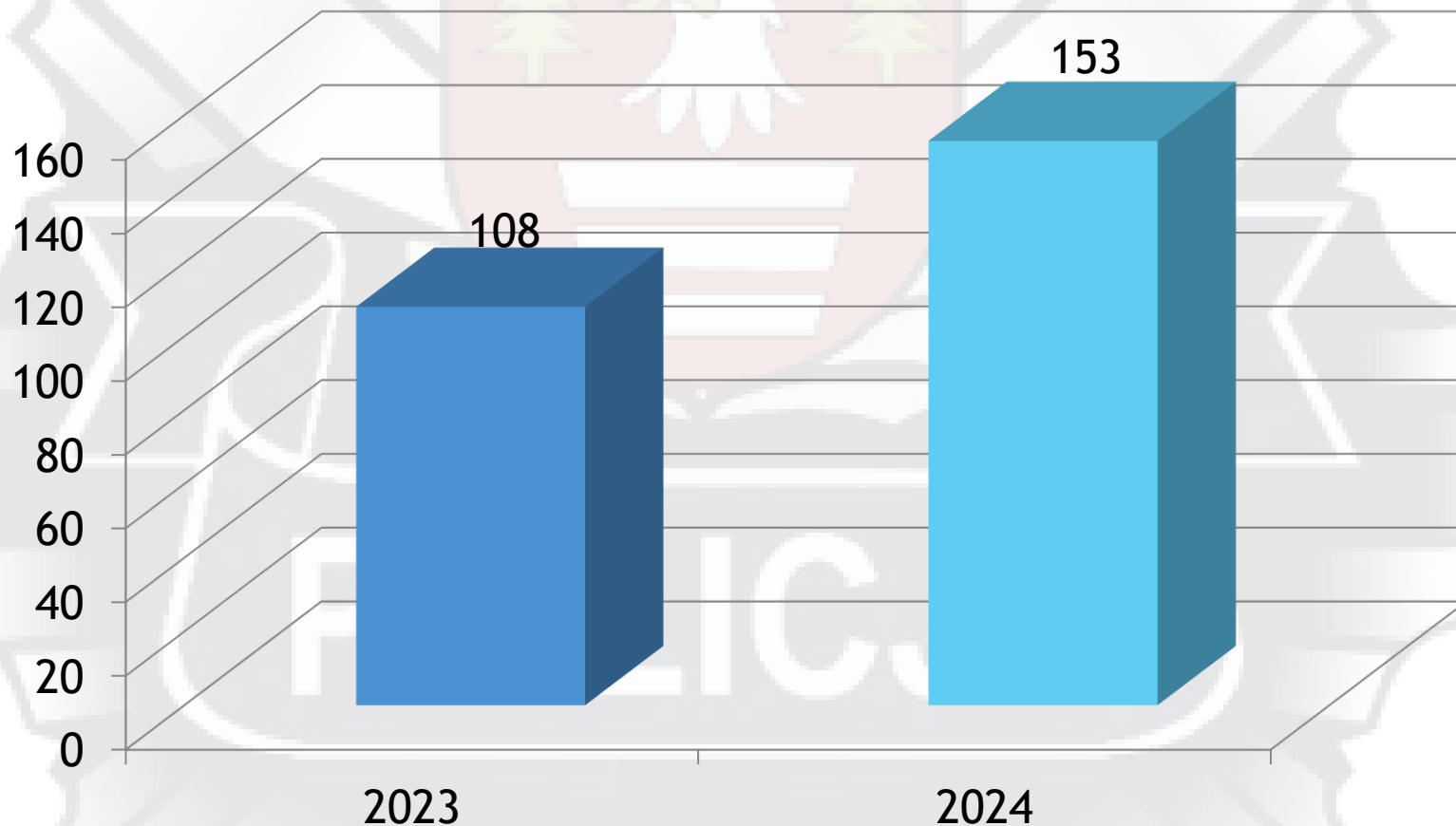
LICZBA POLICJANTÓW ZAANGAŻOWANYCH W ZABEZPIECZENIA NA TERENIE MIASTA SUCHA BESKIDZKA W 2024r



Zabezpieczenia prewencyjne i doraźne

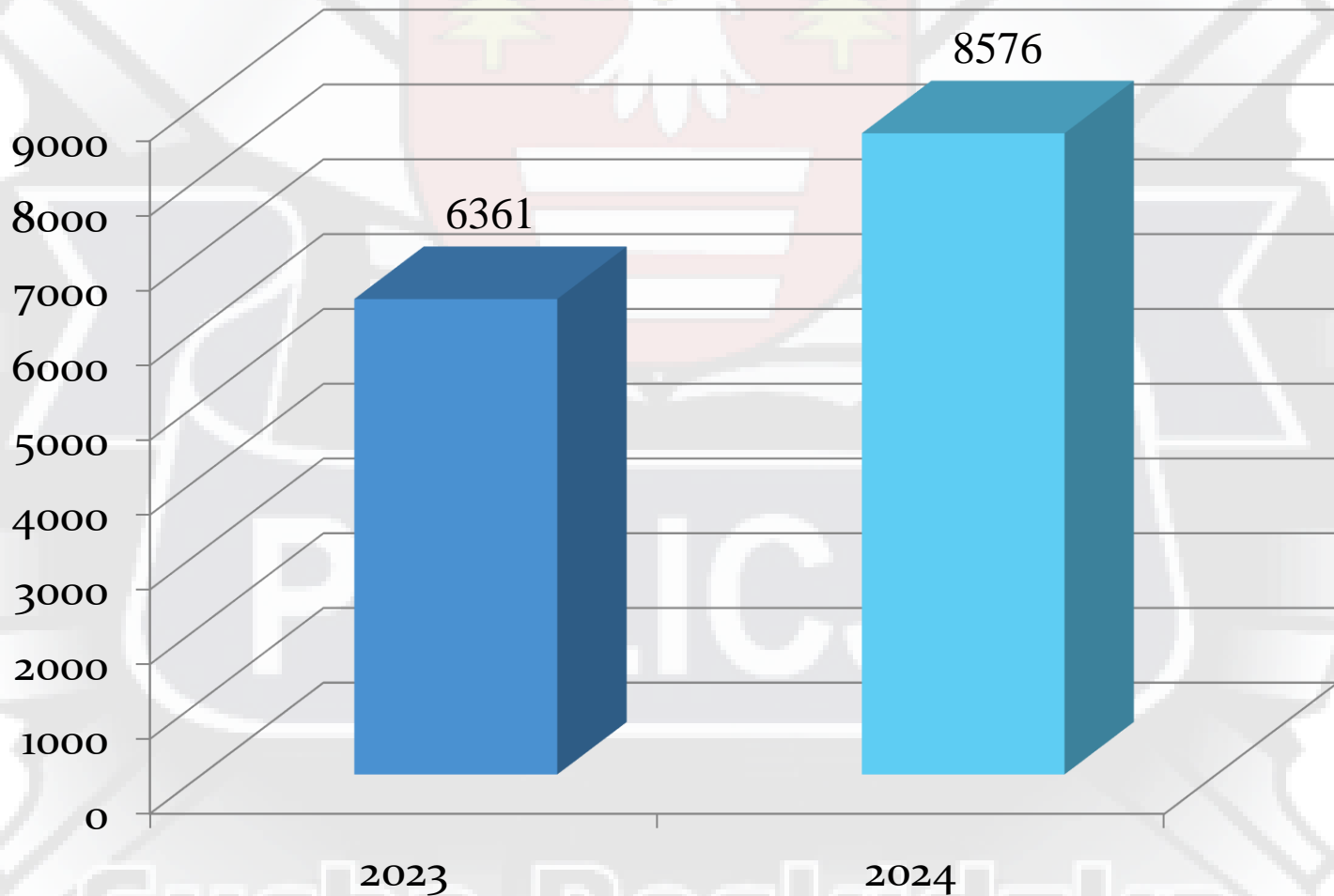
Sucha Beskidzka

SPRAWCY PRZESTĘPSTW ZATRZYMANI NA GORAĆYM UCZYNKU Z WYŁĄCZENIEM ART. 178KK - powiat



2023 rok	2024 rok	tendencja +/-	na jednego f-sza
108	153	+ 45 / 41,67%	3,9

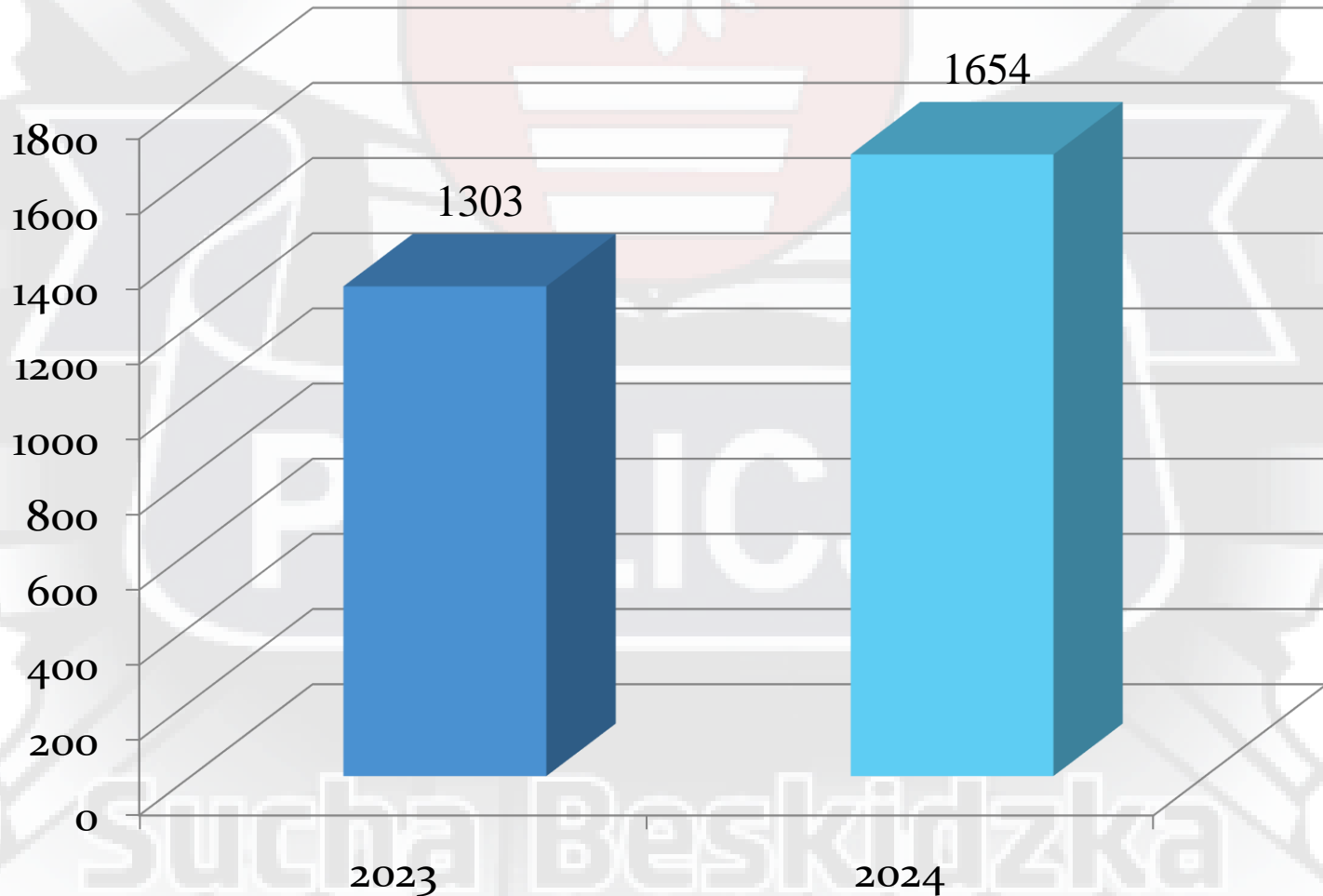
ILOŚĆ UJAWNIONYCH WYKROCZEŃ PRZEZ SŁUŻBY PREWENCJI - powiat -



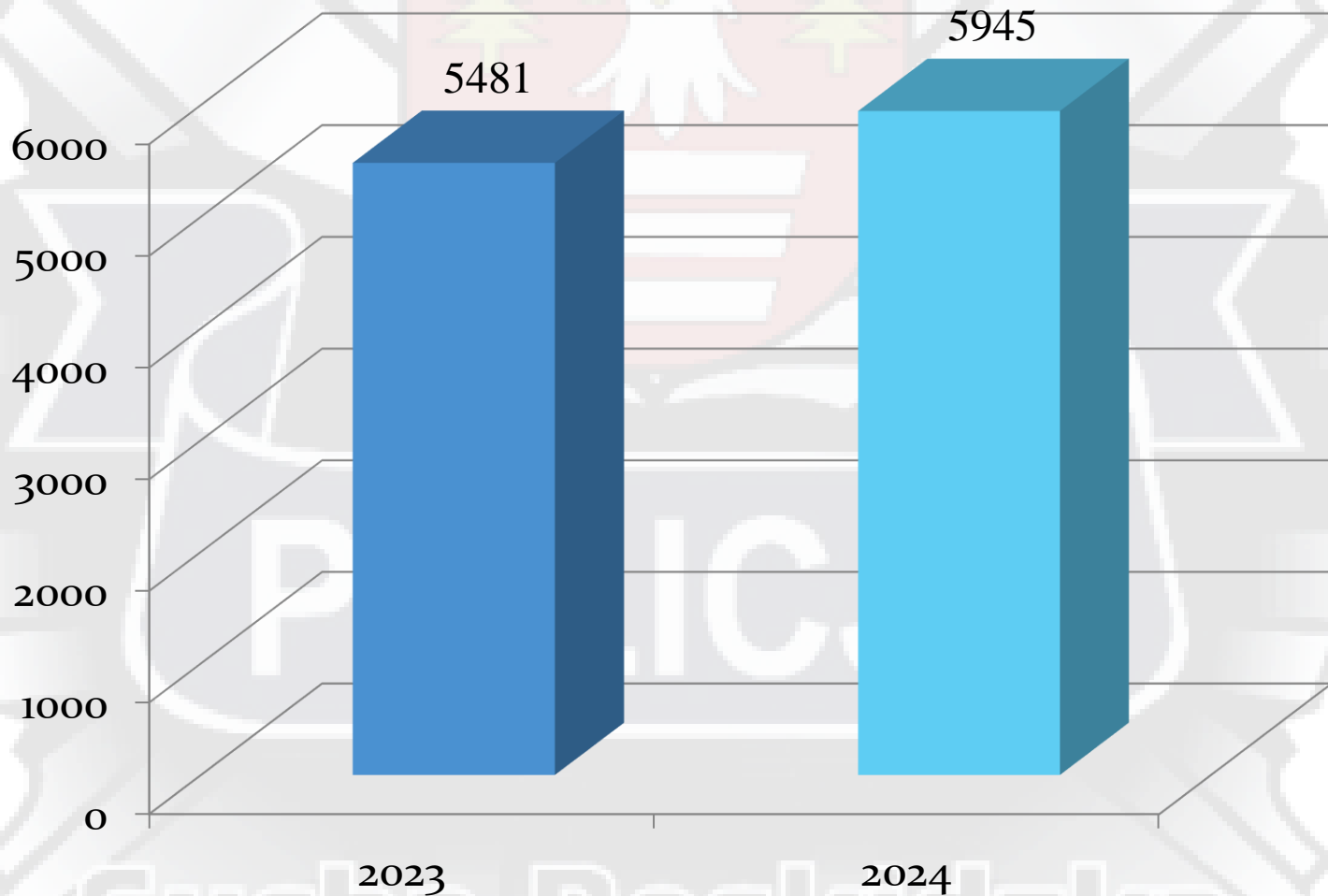
Sucha Beskidzka



ILOŚĆ INTERWENCJI ZAKOŃCZONYCH ZASTOSOWANIEM: MANDATU KARNEGO / POUCZENIEM / CZYNNOŚCIAMI WYJAŚNIAJĄCYMI - miasto Sucha Beskidzka

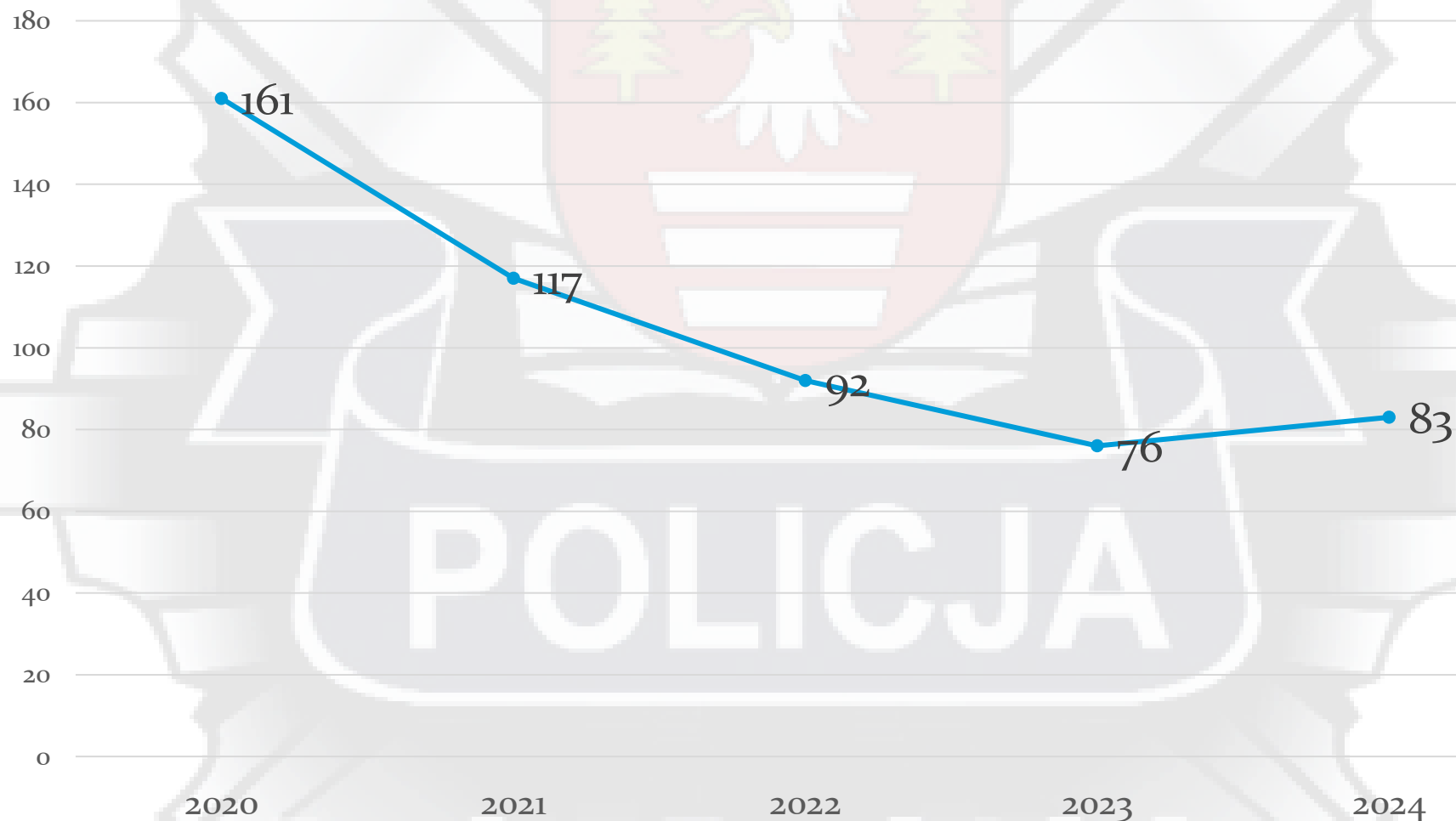


ILOŚĆ UJAWNIONYCH WYKROCZEŃ PRZEZ SŁUŻBY RUCHU DROGOWEGO - powiat



Sucha Beskidzka

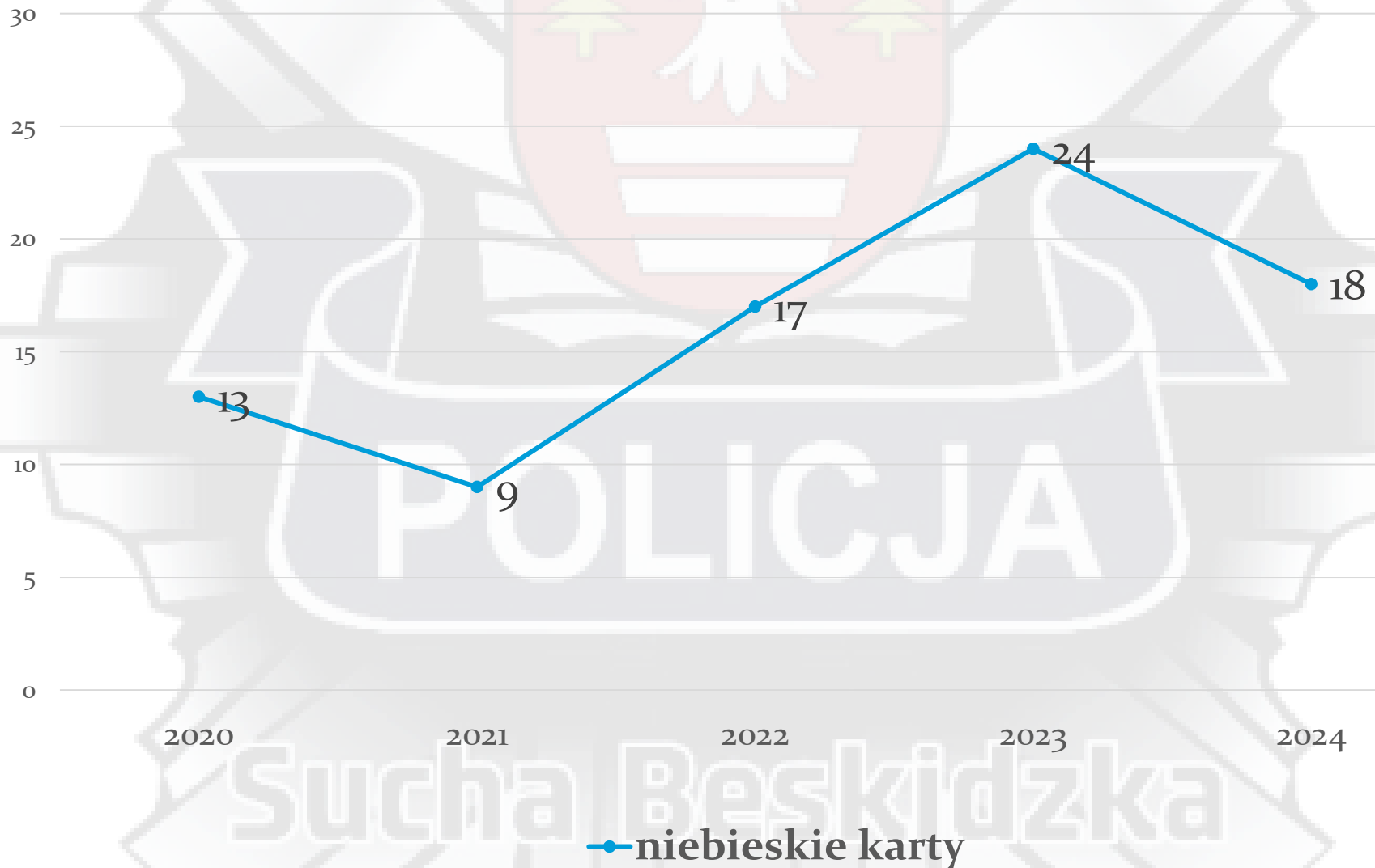
PRZEMOC W RODZINIE - powiat



—● niebieskie karty

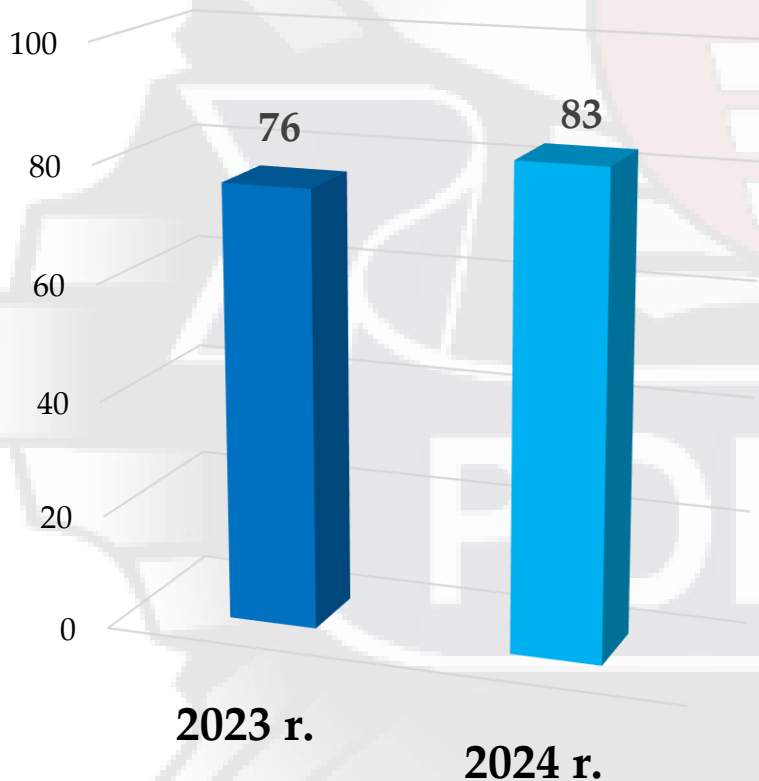


PRZEMOC W RODZINIE SUCHA BESKIDZKA

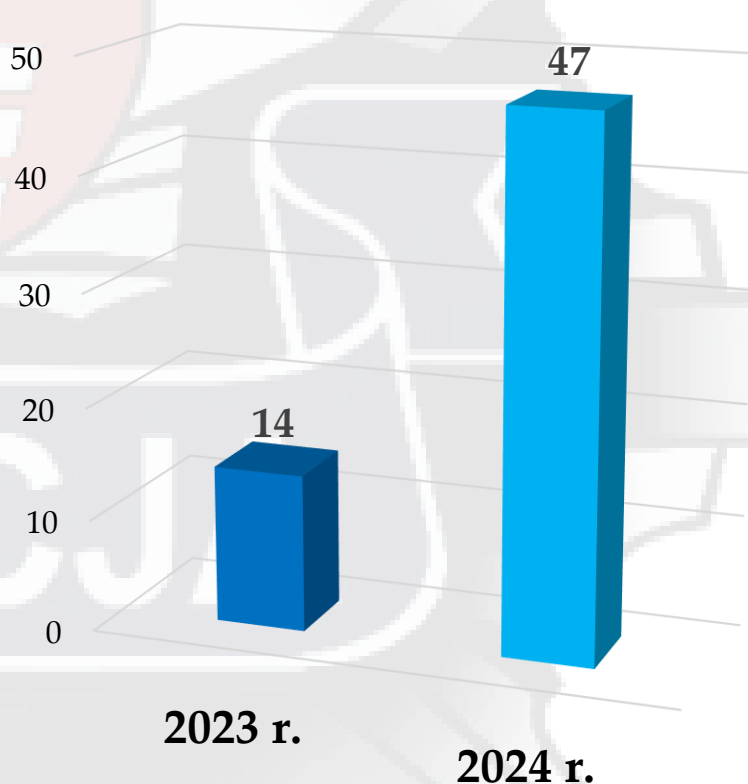


Niebieskie karty oraz wydane nakazy/zakazy - powiat

Niebieskie karty



Wydane nakazy/zakazy



2023 rok	2024 rok	tendencja +/-
76	83	+ 7 / 9,21%

2023 rok	2024 rok	tendencja +/-
14	47	+ 33 / 235,7%



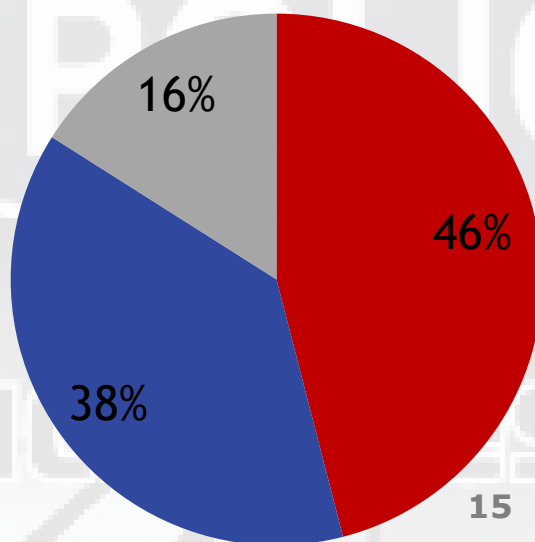
Krajowa Mapa Zagrożeń Bezpieczeństwa - powiat

W 2024 roku w ramach Krajowej
Mapy Zagrożeń Bezpieczeństwa,
w powiecie suskim odnotowano
łącznie 968 (670 w roku 2023) zgłoszeń
w tym:

445 zgłoszeń potwierdzonych/wyeliminowanych

368 zgłoszeń niepotwierdzonych

155 zgłoszeń uznanych jako żart pomyłka



■ potwierdzone/
wyeliminowane

■ niepotwierdzone

■ żart/pomyłka

Zgłoszenia w ramach KMZB (okres styczeń-grudzień 2024)

Kategoria	Ogółem	Potwierdzone	Niepotwierdzone	Żart / Pomyłka
Przekraczanie dozwolonej prędkości	377	192	139	46
Nieprawidłowe parkowanie	183	106	58	19
Spożywanie alkoholu w miejscach niedozwolonych	57	31	24	2
Akty wandalizmu	12	6	3	3
Niewłaściwa infrastruktura drogowa	73	45	13	15
Nielegalne rajdy samochodowe	41	0	19	22
Zła organizacja ruchu drogowego	23	1	8	14
Dzikie wysypiska śmieci	18	10	5	3
Grupowanie się małoletnich zagrożonych demoralizacją	68	35	30	3
Używanie środków odurzających	25	3	19	3
Osoba bezdomna wymagająca pomocy	1	0	1	0
Żebractwo	6	1	4	1
Nielegalna wycinka drzew	2	0	2	0
Niszczenie zieleni	6	3	3	2
Poruszanie się po terenach leśnych quadami	12	2	3	7
Miejsce niebezpiecznej działalności rozrywkowej	10	0	0	10
Miejsca niebezpieczne na wodach	2	0	0	2
Wałęsające się bezpańskie psy	28	10	17	1
Znęcanie się nad zwierzętami	15	0	15	0
Zdarzenia drogowe z udziałem zwierząt leśnych	1	1	0	0
Kłusownictwo	2	0	1	1
Wypalanie traw	4	1	3	0
Niestrzeżony przejazd kolejowy	2	0	1	1
PREWENCJA	256	98	127	31
RUCH DROGOWY	712	347	241	155
SUMA	968	445 (54,7%)	368 (45,3)	155

Krajowa Mapa Zagrożeń Bezpieczeństwa

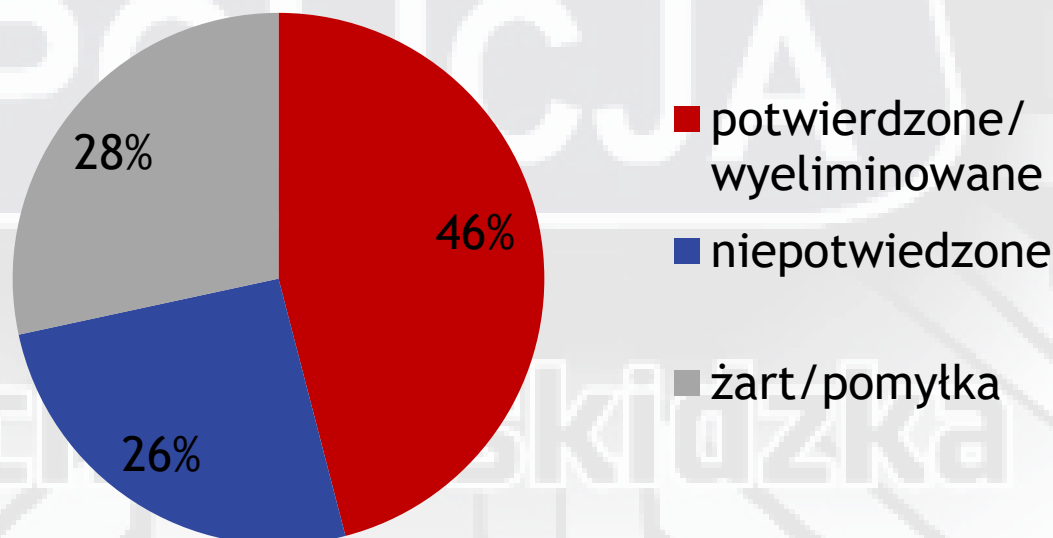


W 2024 roku w ramach Krajowej Mapy Zagrożeń Bezpieczeństwa na terenie miasta Sucha Beskidzka odnotowano łącznie 222 (175 w roku 2023) zgłoszenia w tym:

102 zgłoszenia potwierdzone/wyeliminowane

57 zgłoszeń niepotwierdzonych

63 zgłoszenia uznane jako żart/pomyłka

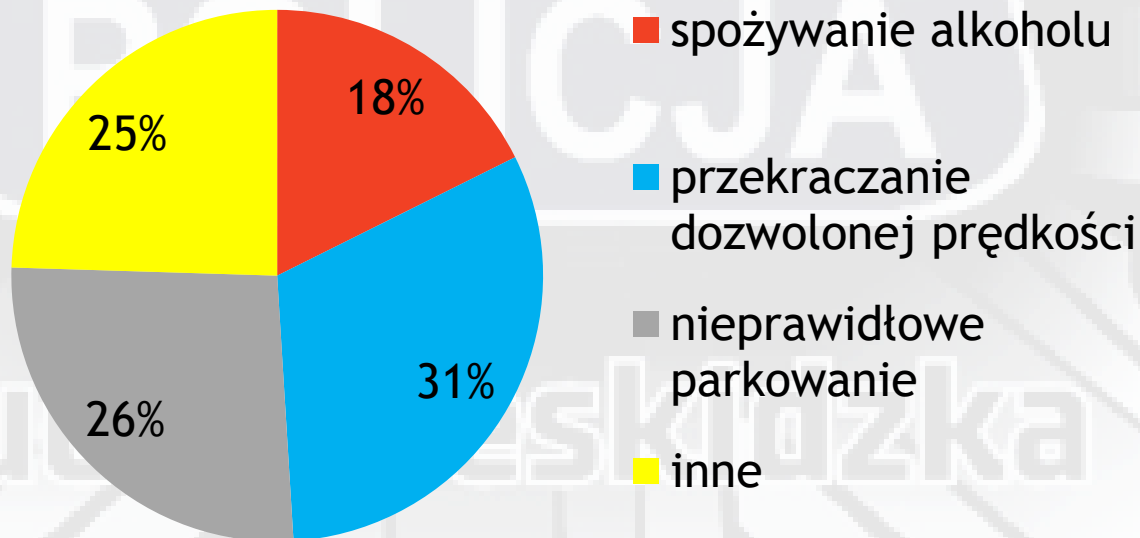




Krajowa Mapa Zagrożeń Bezpieczeństwa

W 2024 roku z pośród potwierdzonych zgłoszeń na Krajowej Mapie Zagrozenia Bezpieczeństwa na terenie miasta Sucha Beskidzka, największy udział miały:

- przekraczanie dozwolonej prędkości – 32 zgłoszenia
- spożywanie alkoholu w miejscach niedozwolonych - 18 zgłoszeń
- nieprawidłowe parkowanie – 27 zgłoszeń
- inne – 25 zgłoszeń





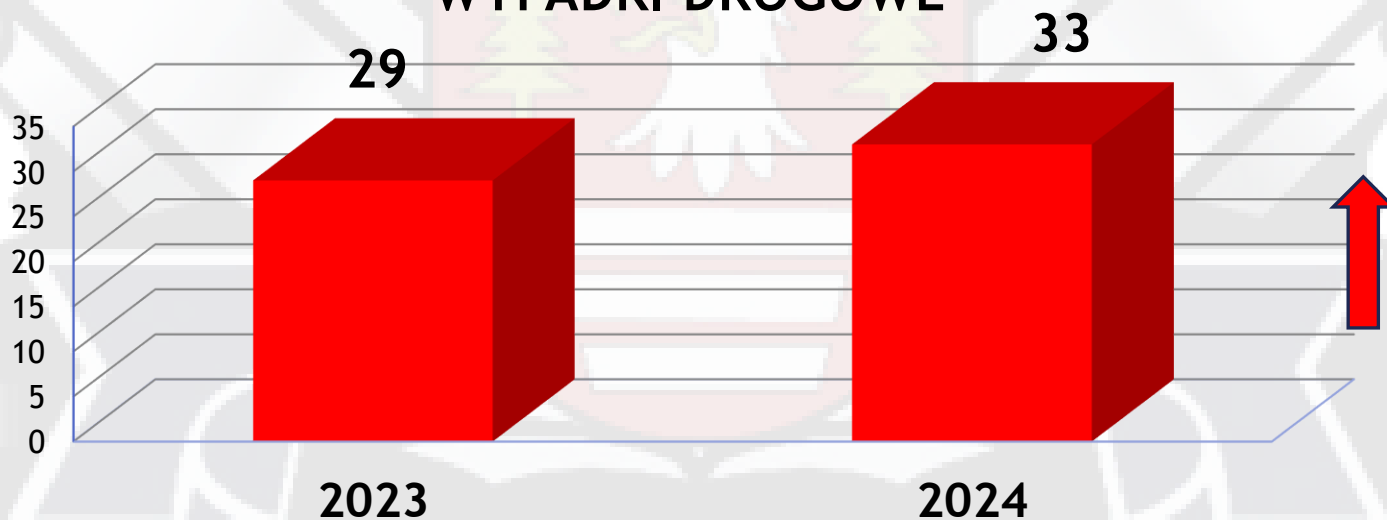
INFORMACJA O STANIE BEZPIECZEŃSTWA NA DROGACH POWIATU SUSKIEGO




Sucha Beskidzka

LICZBA ZDARZEŃ DROGOWYCH

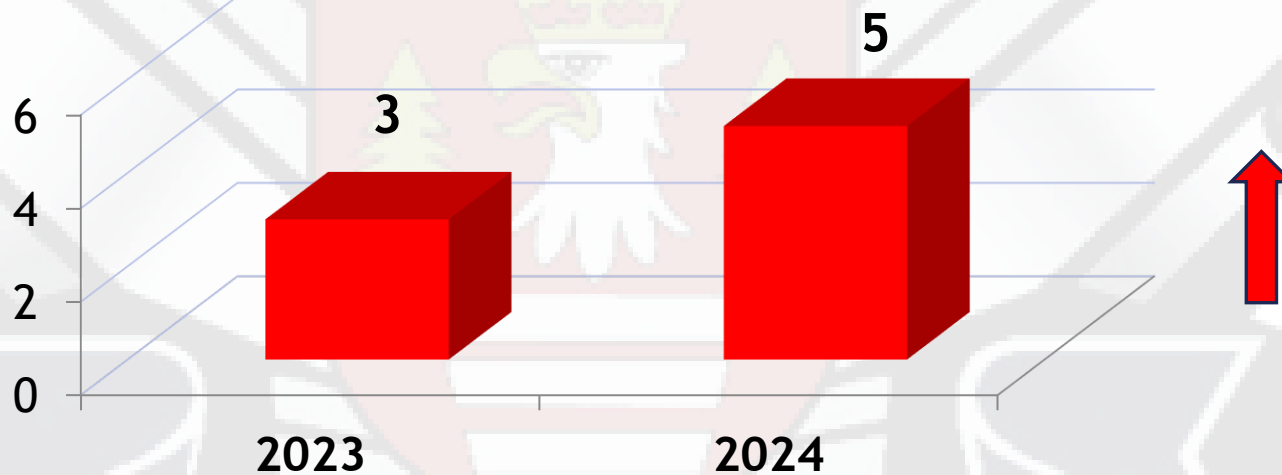
WYPADKI DROGOWE



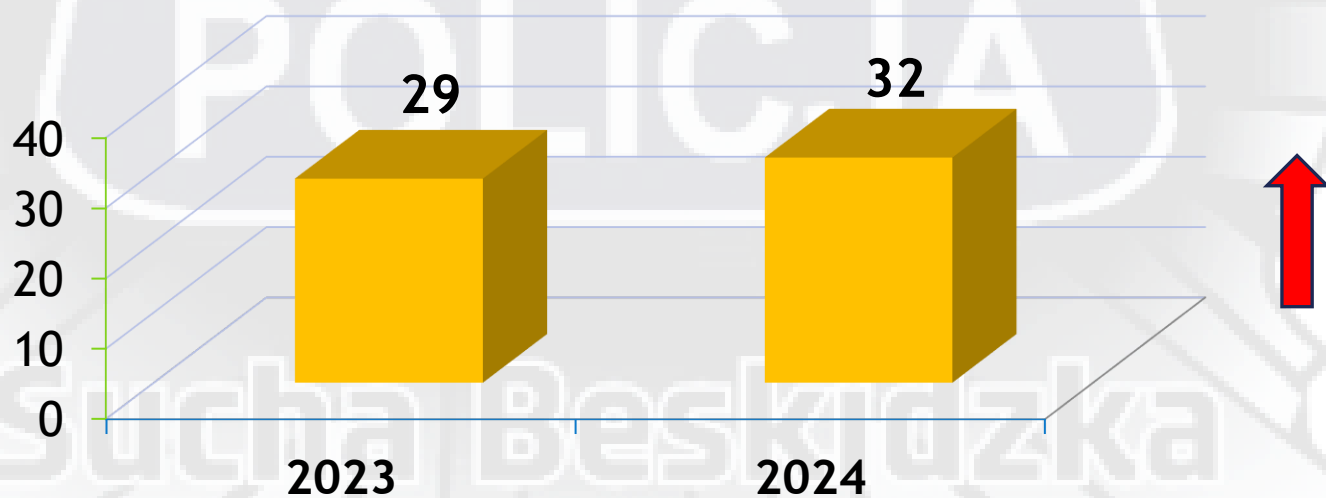
KOLIZJE DROGOWE



ZABICI W WYPADKACH DROGOWYCH




RANNI W WYPADKACH DROGOWYCH

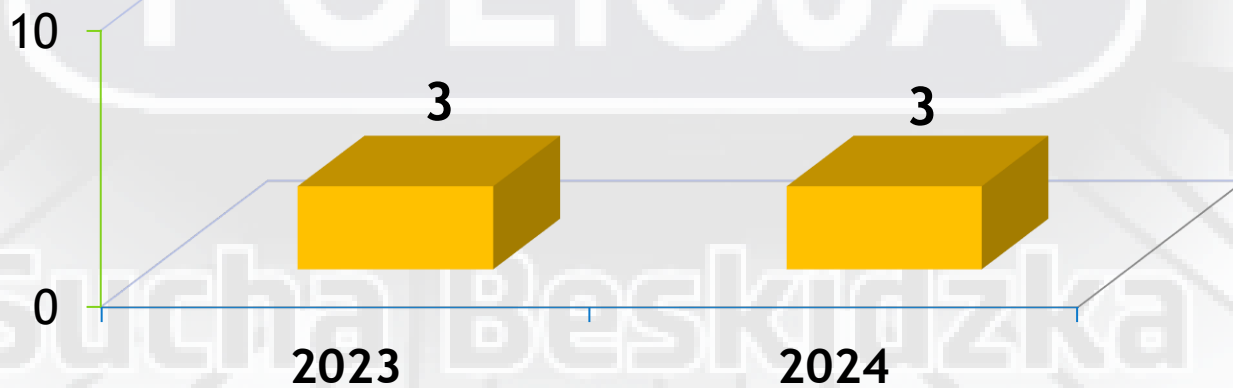




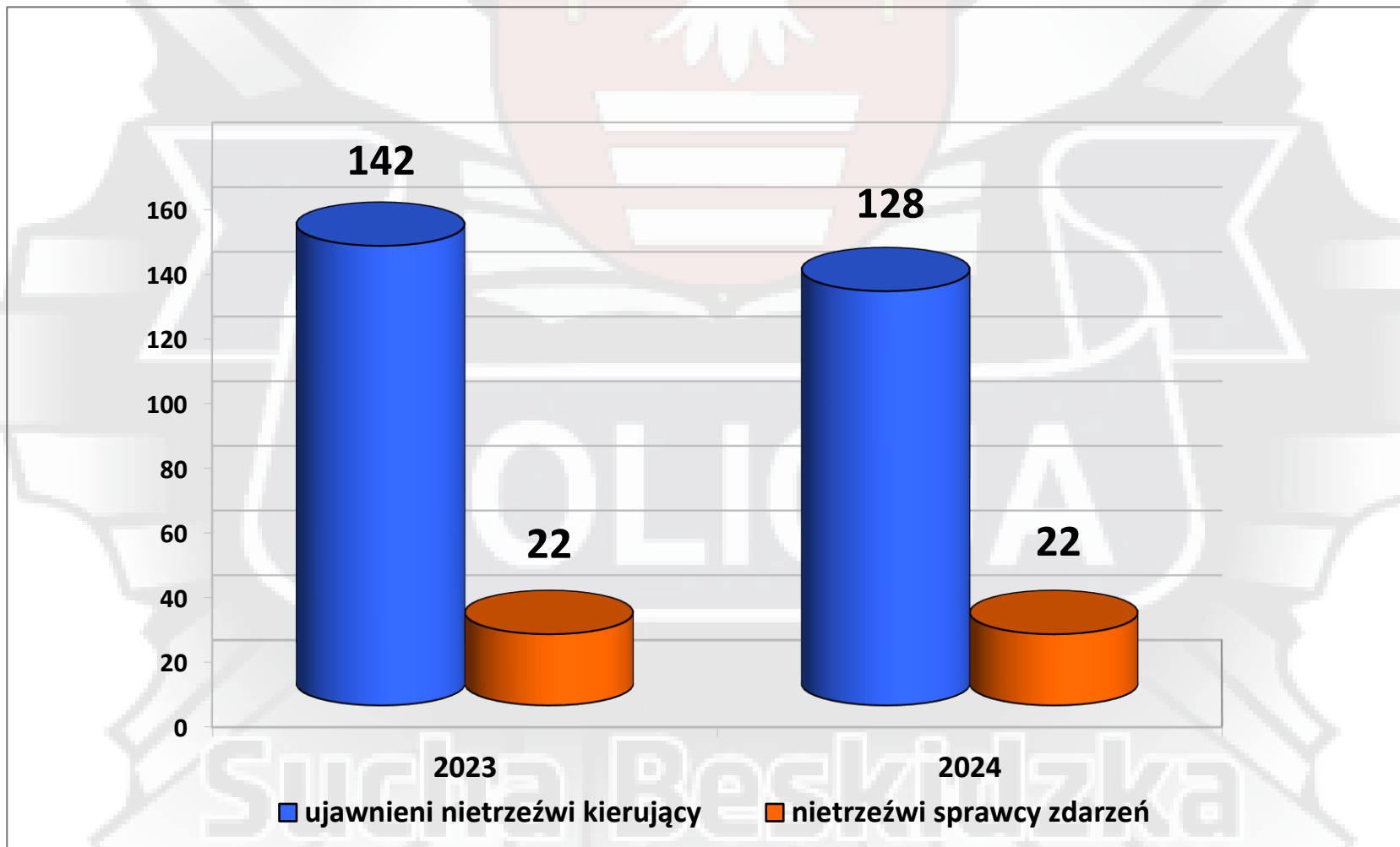
ZABICI W WYPADKACH DROGOWYCH



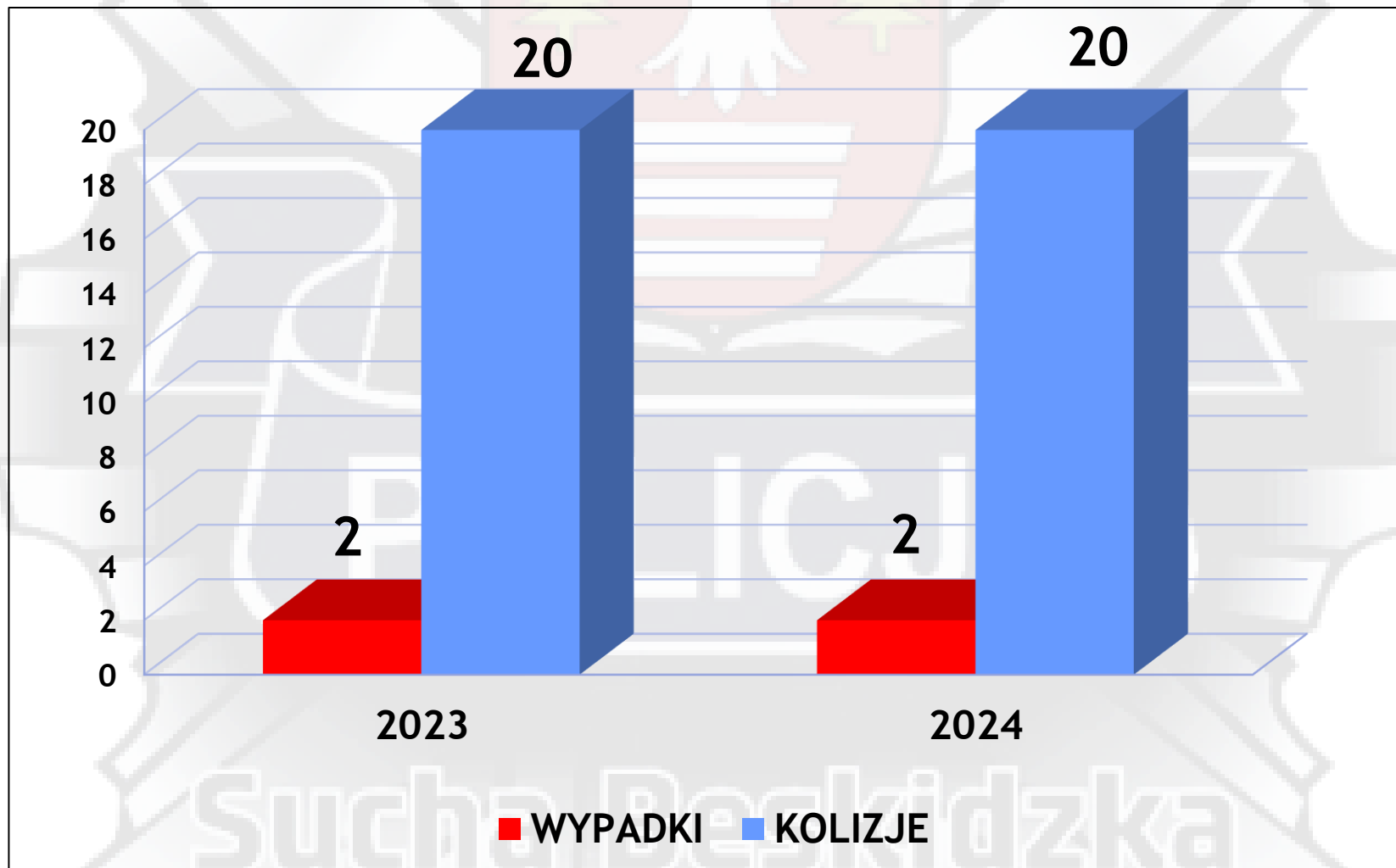
RANNI W WYPADKACH DROGOWYCH



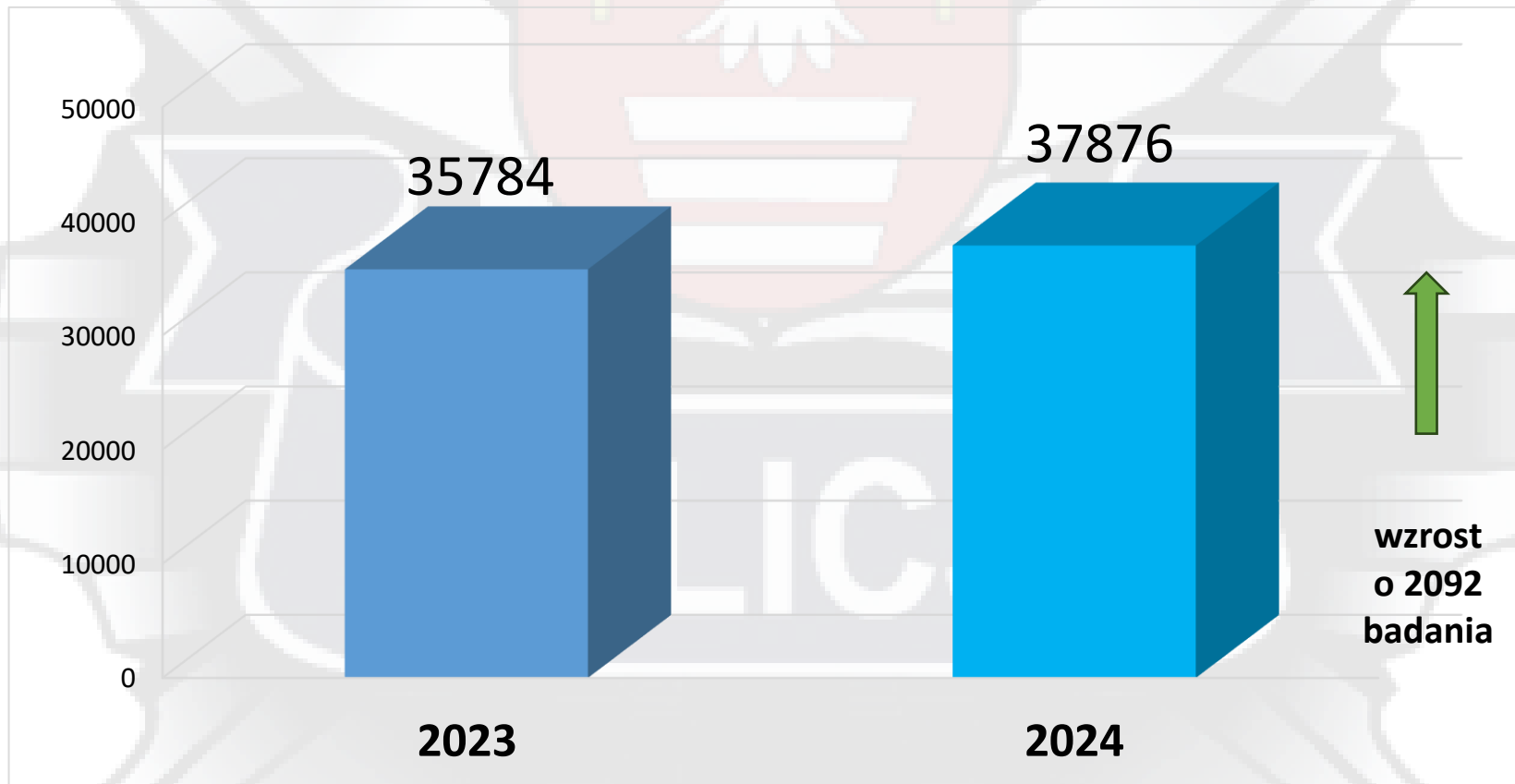
Nietrzeźwi sprawcy zdarzeń w porównaniu do ogółu ujawnionych nietrzeźwych kierujących



ZDARZENIA DROGOWE SPOWODOWANE PRZEZ NIETRZEŻWYCH KIERUJĄCYCH

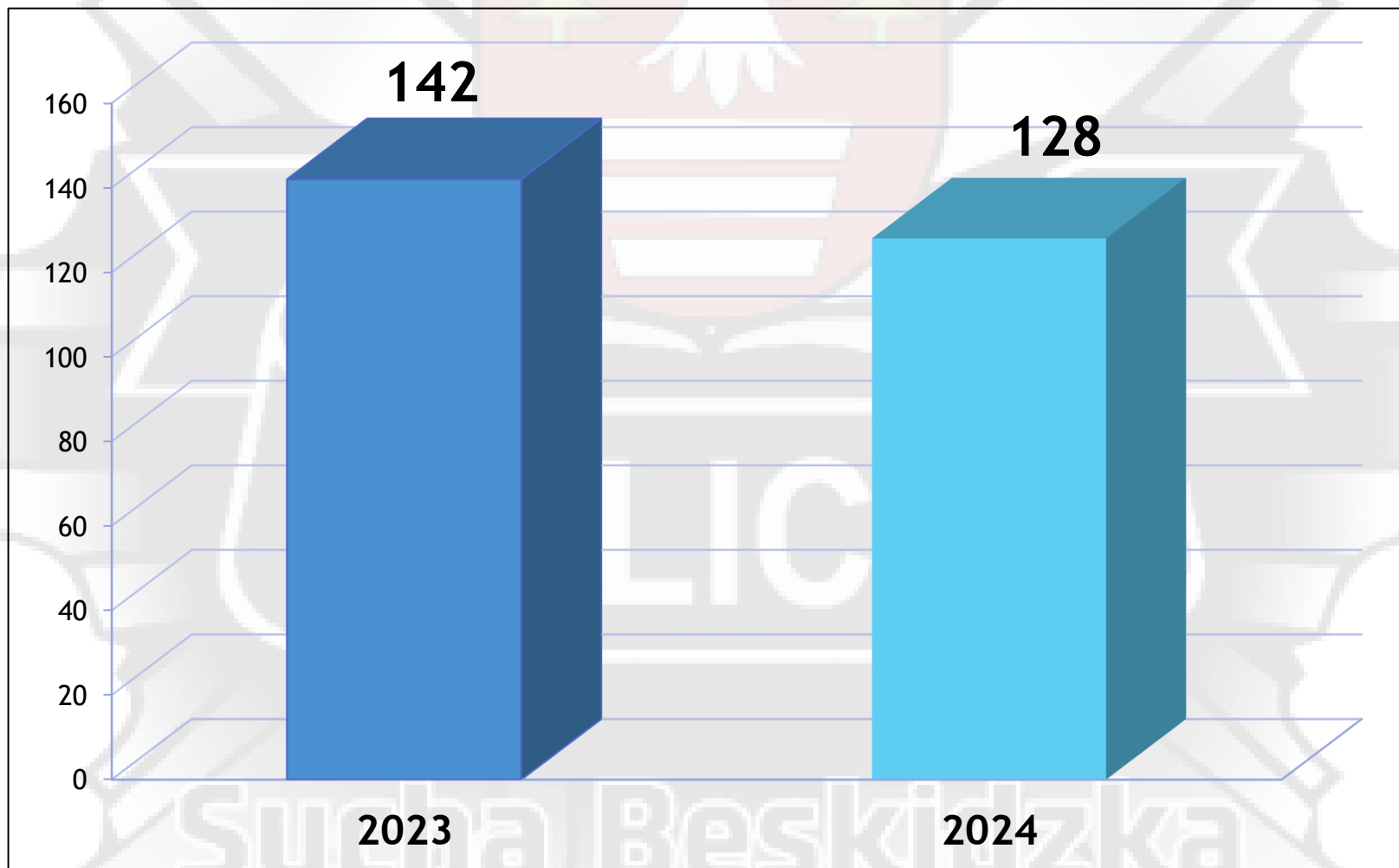


Liczba przebadanych kierujących pod kątem stanu trzeźwości - powiat



Sucha Beskidzka

UJAWNIENI NIETRZEŹWI KIERUJĄCY - powiat art. 87KW + 178a KK

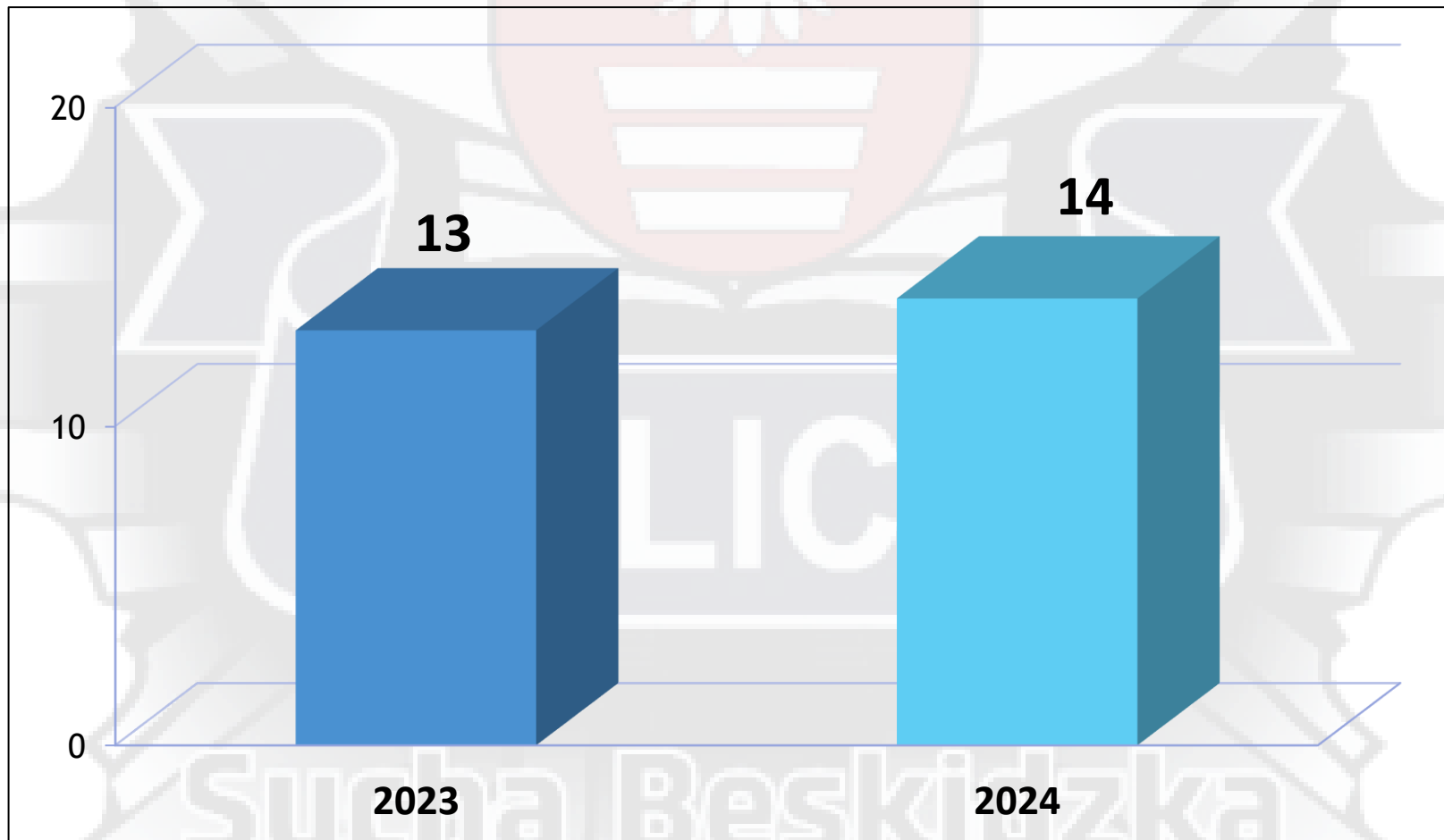




UJAWNIENI NIETRZEŹWI KIERUJĄCY – miasto Sucha Beskidzka

art. 87 KW – kierowanie w stanie po użyciu alkoholu – wykroczenie

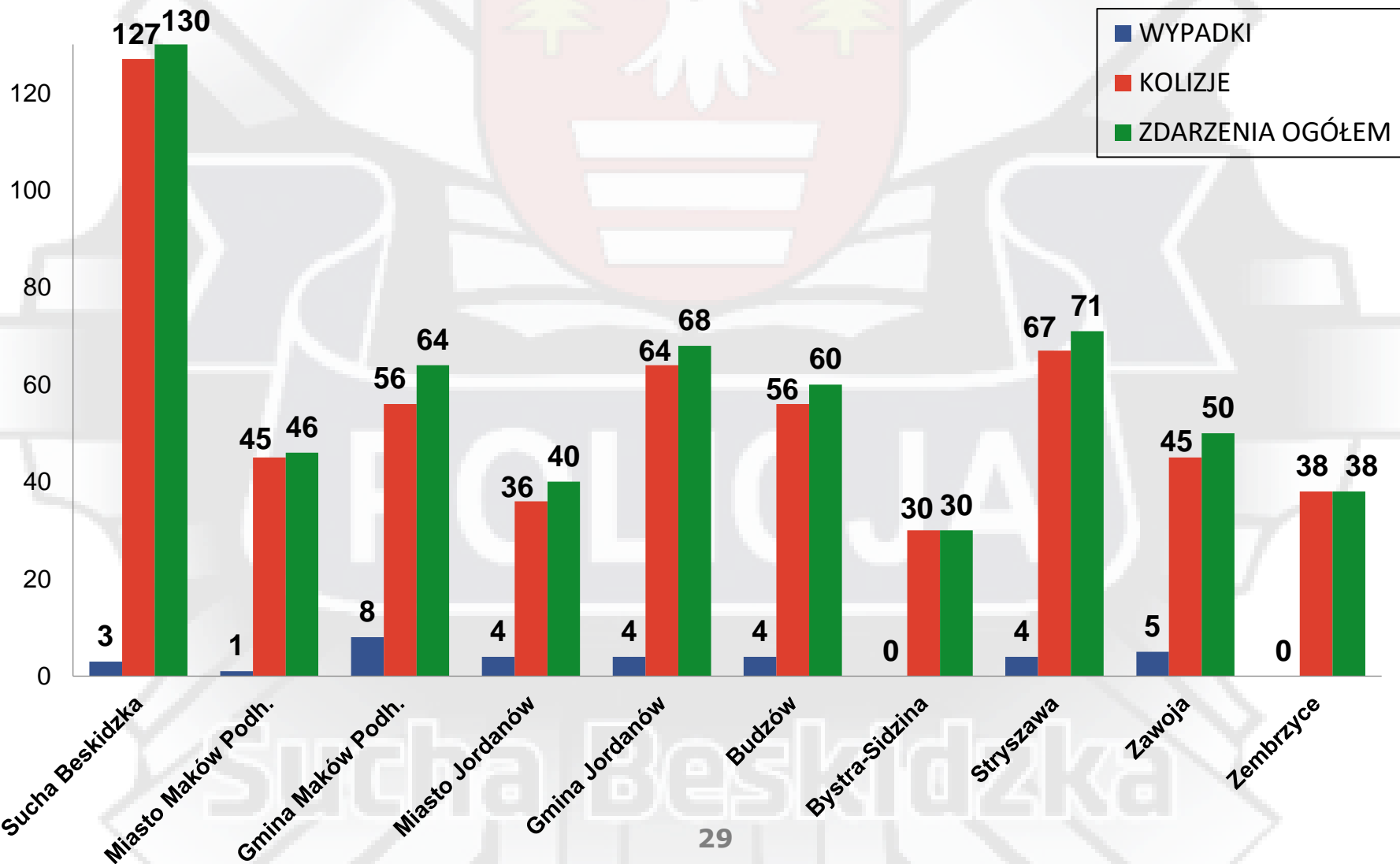
art. 178 a KK – kierowanie w stanie nietrzeźwości – przestępstwo



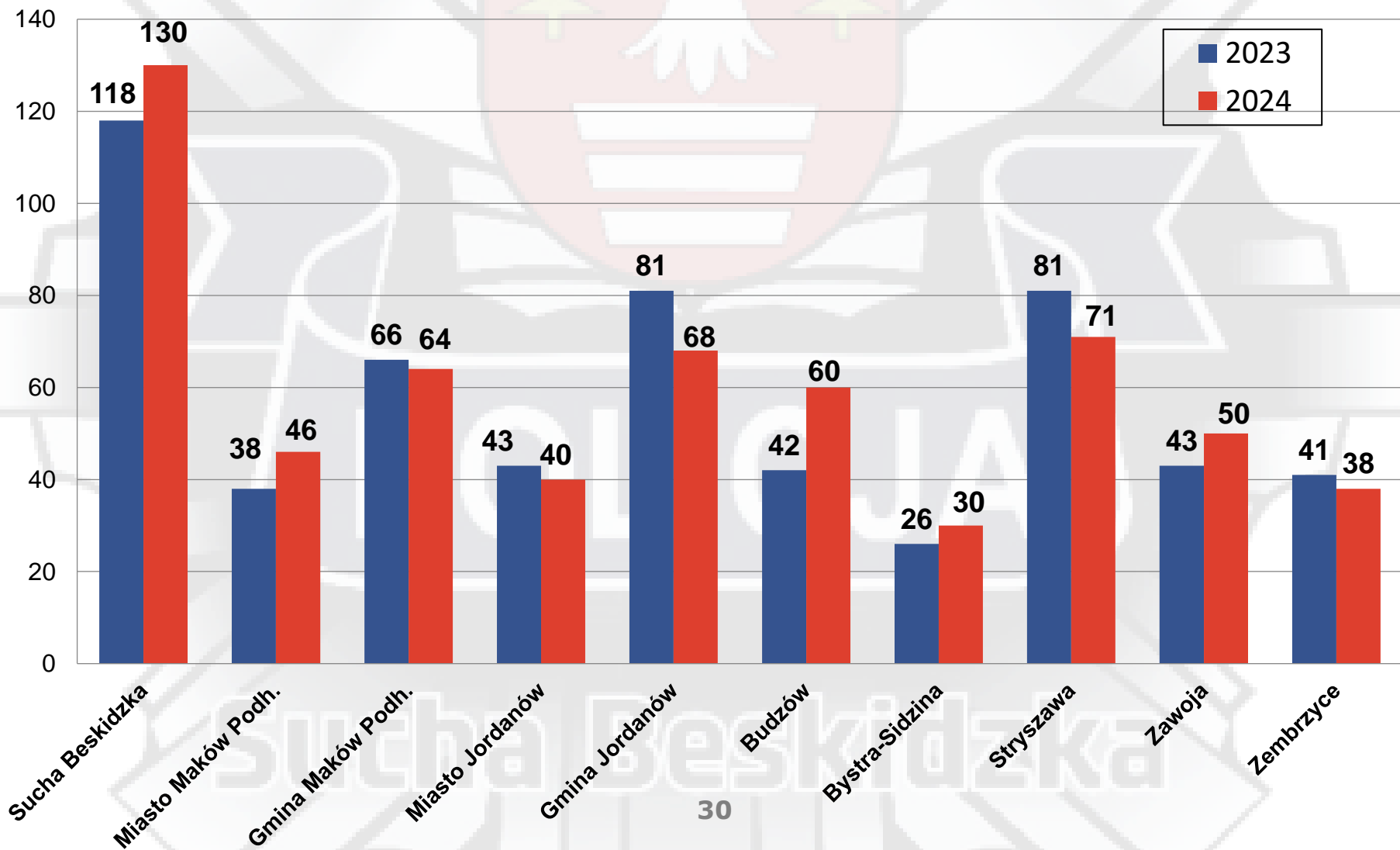
WYPADKI DROGOWE I ICH SKUTKI W POSZCZEGÓLNYCH GMINACH POWIATU SUSKIEGO W 2024 ROKU

Gmina	Liczba zdarzeń	Liczba kolizji	Liczba wypadków	Liczba rannych	Liczba zabitych
Miasto Sucha Beskidzka	130	127	3	3	0
Miasto Maków Podhalański	46	45	1	1	0
Gmina Maków Podhalański	64	56	8	9	0
Miasto Jordanów	40	36	4	5	1
Gmina Jordanów	68	64	4	5	0
Gmina Budzów	60	56	4	2	2
Gmina Bystra - Sidzina	30	30	0	0	0
Gmina Stryszawa	71	67	4	4	0
Gmina Zawoja	50	45	5	3	2
Gmina Zembrzyce	38	38	0	0	0
ŁĄCZNIE	599	566	33	32	5

Ilość zdarzeń drogowych w poszczególnych gminach w 2024 r.



Ilość zdarzeń drogowych w poszczególnych gminach w porównaniu do 2023 r.



Efekty służby policjantów WRD KPP Sucha Beskidzka w 2024 r. w porównaniu do 2023 r.

		2023	2024	Różnica +/-
Liczba skontrolowanych pojazdów		8 581	8 721	+ 140
Liczba ujawnionych wykroczeń		5 481	5 945	+ 464
w tym: przekroczenie dopuszczalnej prędkości jazdy	„50 +”	30	76	+ 46
	pozostałe	3 756	4 287	+ 531
Inne wykroczenia		1 695	1 582	- 113
Liczba nałożonych MK (ogółem)		3 506	3 991	+ 485
Liczba zastosowanych pouczeń (ogółem)		1 750	1 736	- 14
Liczba skierowanych wniosków o ukaranie (ogółem)		255	218	- 37
Liczba zatrzymanych praw jazdy	ogółem	94	143	+ 49
	w tym za „50 +”	29	75	+ 46
Liczba zatrzymanych dowodów rejestracyjnych		410	504	+ 94
w tym za stan techniczny pojazdu		42	82	+ 40
Ujawnione przestępstwa karne (ogółem)		71	73	+ 2

Głównymi przyczynami zdarzeń drogowych są nadal:

- nadmierna prędkość
- stan nietrzeźwości kierujących i pieszych,
- niezachowanie bezpiecznej odległości między pojazdami,
- nieprzestrzeganie pierwszeństwa przejazdu,
- nieprawidłowe omijanie i wyprzedzanie.





PROFILAKTYKA SPOŁECZNA





PROFILAKTYKA SPOŁECZNA 2024 R.

W obszarze profilaktyki zagrożeń społecznych na terenie powiatu suskiego policjanci przeprowadzili łącznie **586** spotkań, w których wzięło udział **15085** uczestników.

Dodatkowo przy wsparciu Starostwa Powiatowego oraz Urzędu Miasta w Suchej Beskidzkiej, Makowa Podhalańskiego, Jordanwa i Gminy Zawoja zorganizowano szereg pikników profilaktycznych tj:

"Bezpieczne Ferie" w Zawoi Czatoża na wyciągu "WOJTEK"
"Suska Majówka Dzieci Ratuja Dzieci"-Pierwsza Pomoc na Rynku w Suchej Beskidzkiej
"Bezpieczne Wakacje" - Sucha Beskidzka, Maków Podhalański, Zawoja, Jordanów z udziałem KWP Kraków, PSP Sucha Beskidzka, BPN, GOPR, SOK i WCR Nowy Targ.





PROFILAKTYKA SPOŁĘCZNA 2024 R.

W obszarze profilaktyki związanej z **cyberzagrożeniami** na terenie powiatu suskiego policjanci przeprowadzili łącznie **309** spotkań, w których wzięło udział **6085** uczestników.

Dodatkowo przy wsparciu Eksperta ds.Narkotyków Województwa Małopolskiego Starostwa Powiatowego Urzędu Miasta w Suchej Beskidzkiej w marcu 2024 r. zorganizowano Konferencję z udziałem ekspertów z NASK na temat uzależnień dla policjantów, nauczycieli, pedagogów, pracowników MOPS i GOPS z powiatu suskiego.

W czerwcu 2024 r. zorganizowano też odrębne szkolenie dla rodziców z ekspertami NASK, a także szkolenie dla policjantów z całego województwa małopolskiego w Komendzie Powiatowej Policji w Suchej Beskidzkiej.

We wrześniu 2024 r. zorganizowano dodatkowe szkolenia dla uczniów i nauczycieli z ekspertami NASK i DYŻURNET w Zawoi oraz Makowie Podhalańskim.



PRZESTĘPCZOŚĆ

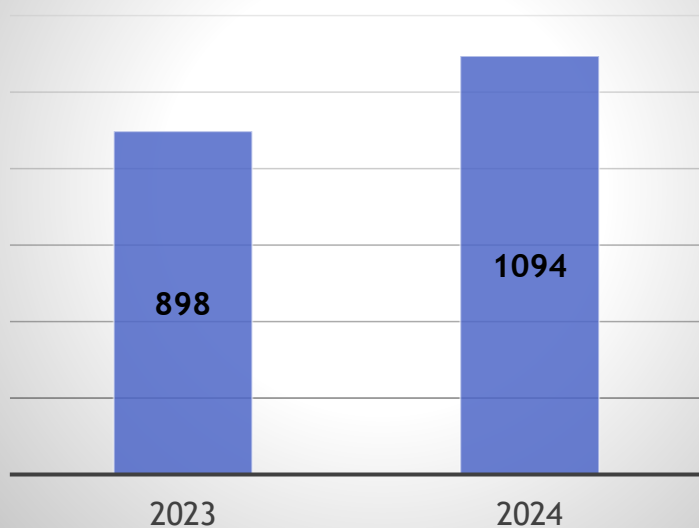


POLICJA

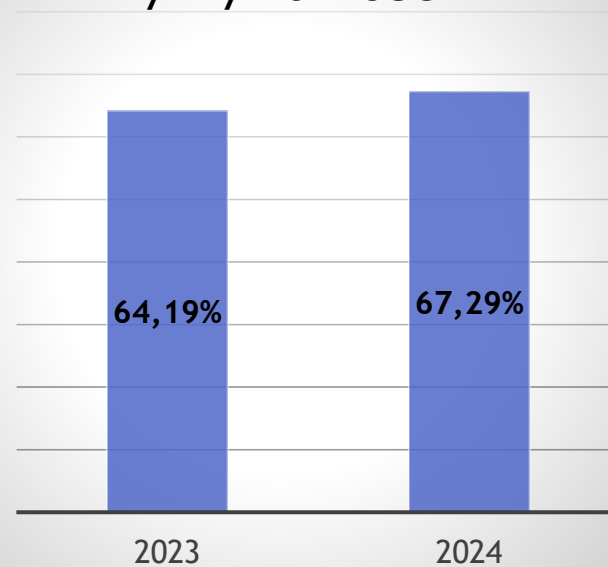
Sucha Beskidzka

Ogólna ilość stwierdzonych przestępstw oraz wykrywalność ogólna - powiat

Ilość stwierdzonych przestępstw



Wykrywalność

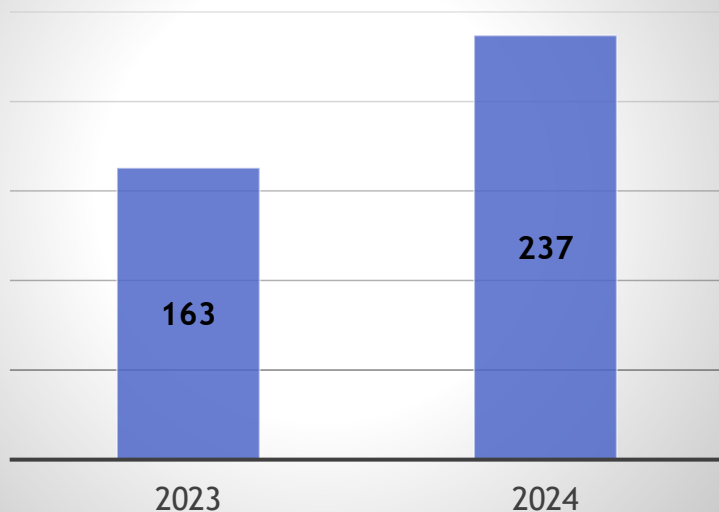


Ilość stwierdzonych przestępstw oraz wskaźnik wykrywalności sprawców z 7 kategorii głównych przestępstw powiat

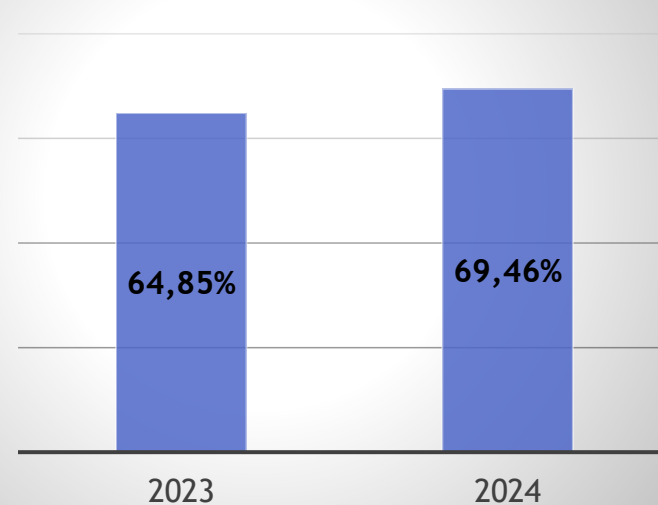
7 kategorii głównych przestępstw

(kradzież, kradzież z włamaniem, bójki pobicia, uszkodzenie mienia, rozbój, kradzież rozbójnicza oraz wymuszenie rozbójnicze)

Ilość stwierdzonych przestępstw

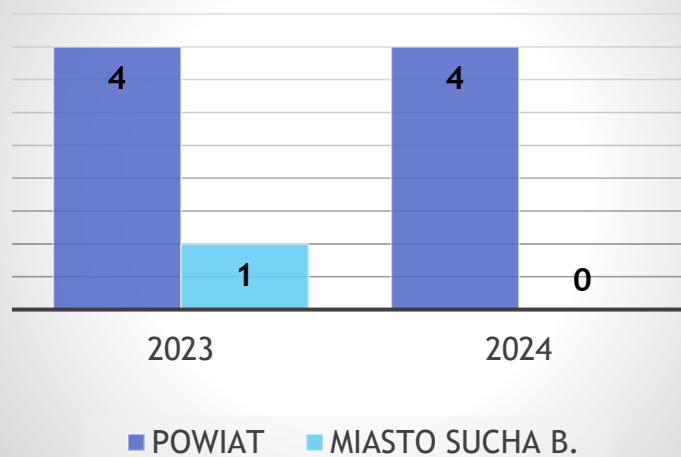


Wykrywalność

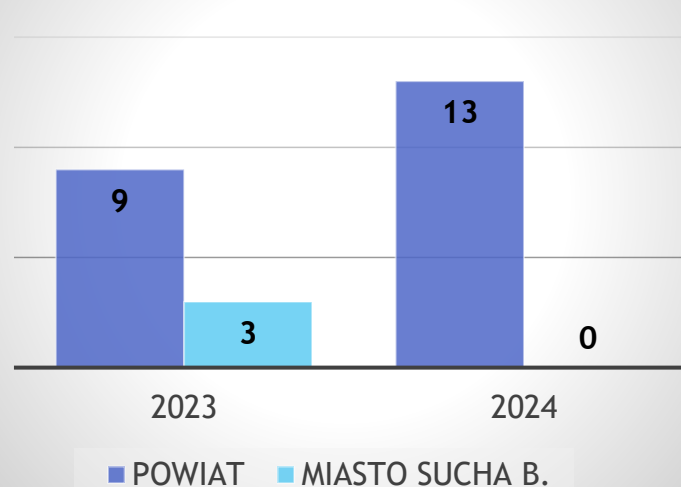


**Ilość stwierdzonych przestępstw w kategoriach
bójka/pobicie oraz uszczerbek na zdrowiu**

Bójka i pobicie

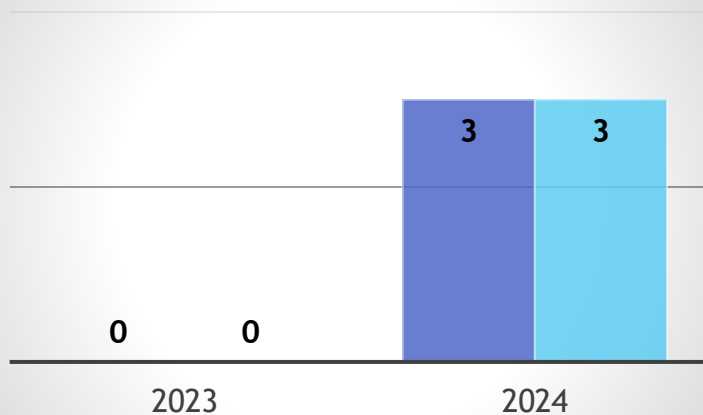


Uszczerbek na zdrowiu



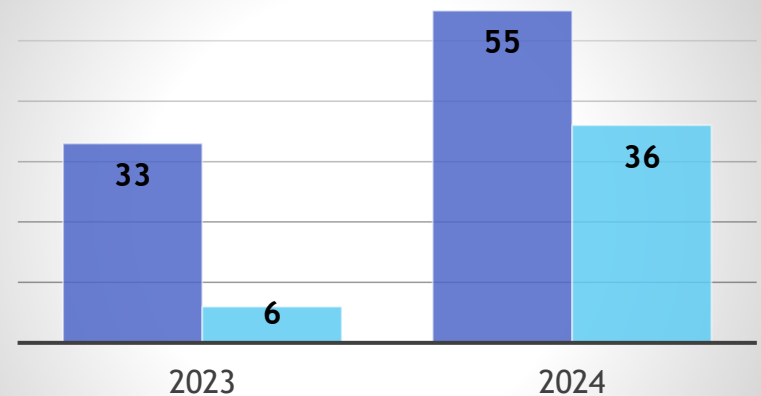
Ilość stwierdzonych przestępstw w kategoriach rozbój oraz kradzież z włamaniem

Rozboje



■ POWIAT ■ MIASTO SUCHA B.

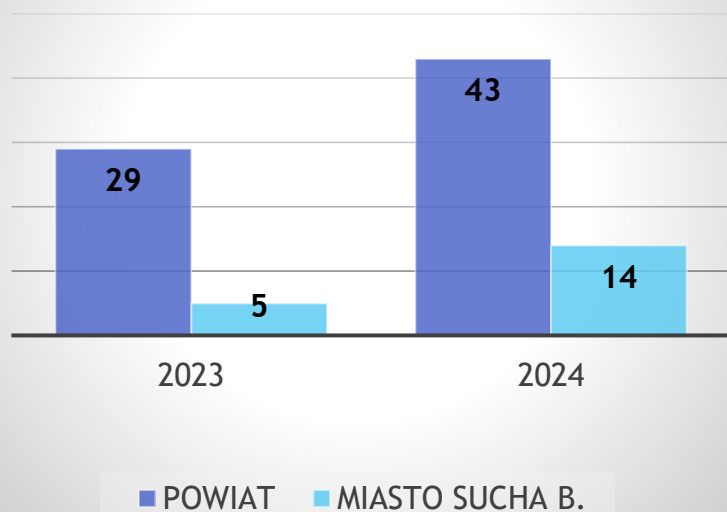
Kradzież w włamaniu



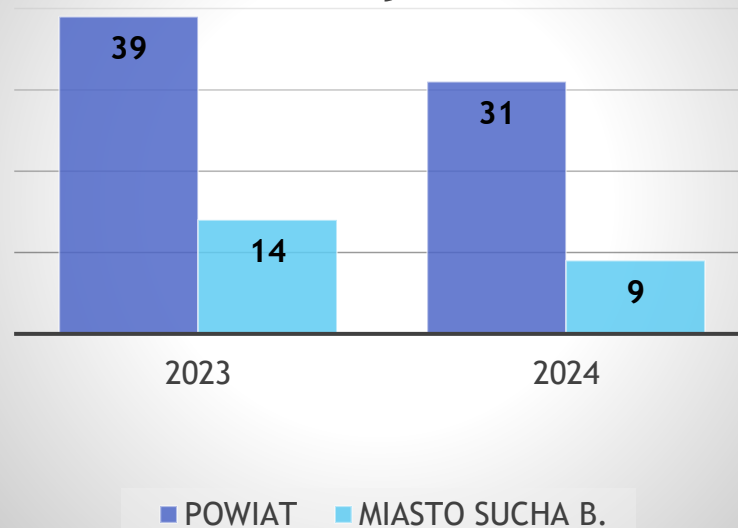
■ POWIAT ■ MIASTO SUCHA B.

**Ilość stwierdzonych przestępstw w kategoriach
uszkodzenie rzeczy oraz przestępstwa narkotykowe**

Uszkodzenie rzeczy

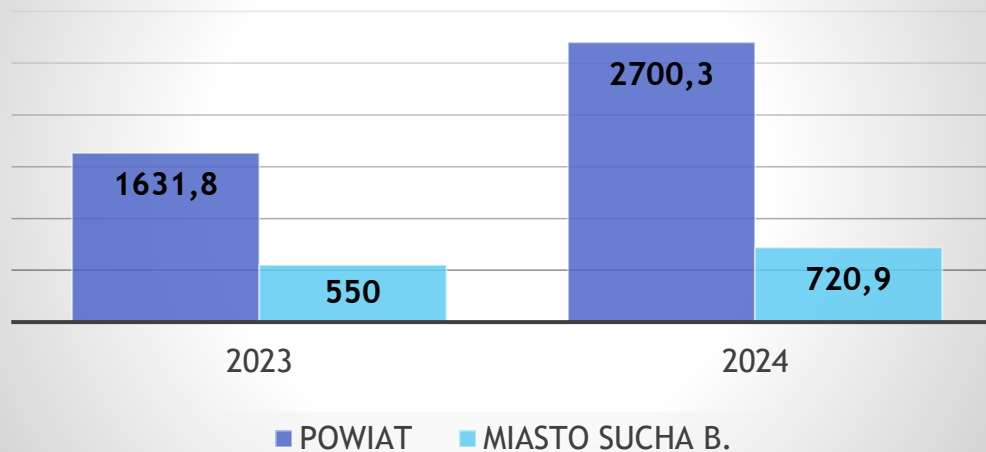


Przestępstwa narkotykowe



Ilość zabezpieczonych narkotyków w gramach

Ilość zabezpieczonych narkotyków (gram)



Sucha Beskidzka

Dziękuję za uwagę.

POLICJA

Sucha Beskidzka

