

## Spis treści

<b>1. WSTĘP .....</b>	<b>3</b>
<b>2. DEMOGRAFIA I STAN BEZROBOCIA .....</b>	<b>11</b>
2.1. DEMOGRAFIA .....	11
2.2. REJESTR DZIAŁALNOŚCI GOSPODARCZEJ NA TERENIE MIASTA SUCHA BESKIDZKA .....	19
2.3. STAN I STRUKTURA BEZROBOCIA .....	23
<b>3. REALIZOWANE INWESTYCJE .....</b>	<b>24</b>
3.1. INWESTYCJE .....	24
3.2. PLANOWANIE PRZESTRZENNE .....	36
<b>4. STAN FINANSÓW MIASTA .....</b>	<b>40</b>
4.1. BUDŻET MIASTA W 2025 ROKU .....	40
4.2. STAN ZADŁUŻENIA MIASTA .....	51
<b>5. GOSPODARKA KOMUNALNA I MAJĄTEK GMINY .....</b>	<b>53</b>
5.1. GOSPODARKA NIERUCHOMOŚCIAMI .....	53
5.2. INFRASTRUKTURA DROGOWA .....	67
5.3. OŚWIETLENIE ULICZNE .....	76
5.4. INFRASTRUKTURA KOMUNIKACYJNA .....	78
<b>6. BEZPIECZEŃSTWO PUBLICZNE I OCHRONA PRZECIWPOŻAROWA .....</b>	<b>80</b>
6.1. OCHRONA PORZĄDKU PUBLICZNEGO .....	80
6.2. OCHRONA LUDNOŚCI I OBRONA CYWILNA .....	85
6.3. OCHRONA PRZECIWPOŻAROWA .....	88
<b>7. OCHRONA ŚRODOWISKA NATURALNEGO .....</b>	<b>93</b>
7.1. GOSPODAROWANIE ODPADAMI KOMUNALNYMI .....	93
7.2. GOSPODARKA WODNO-ŚCIEKOWA .....	98
7.3. OCHRONA POWIETRZA .....	105
7.4. UTRZYMANIE CZYSTOŚCI I PORZĄDKU .....	112
<b>8. OŚWIATA I WYCHOWANIE .....</b>	<b>115</b>
8.1. INFORMACJE OGÓLNE I OBWODY SZKOLNE .....	115
8.2. OBIEKTY SZKOLNE I LICZBA UCZNIÓW .....	117
8.3. ZATRUDNIENIE W PLACÓWKACH OŚWIATOWYCH .....	120
8.4. WYNIKI EGZAMINU ÓSMOKLASISTY .....	123
8.5. WYCHOWANIE PRZEDSZKOLNE .....	124
8.6. FINANSOWANIE PLACÓWEK NIEPUBLICZNYCH .....	125
8.7. MIEJSKA ŚWIETLICA PROFILAKTYCZNA W SUCHEJ BESKIDZKIEJ .....	129

<b>9. POMOC SPOŁECZNA .....</b>	<b>135</b>
<b>9.1. MIEJSKI OŚRODEK POMOCY SPOŁECZNEJ .....</b>	<b>135</b>
<b>9.2. ZADANIA W ZAKRESIE POMOCY SPOŁECZNEJ .....</b>	<b>138</b>
<b>9.3. PRZECIWDZIAŁANIE PRZEMOCY DOMOWEJ .....</b>	<b>145</b>
<b>9.4. WSPIERANIE RODZINY I SYSTEM PIECZY ZASTĘPCZEJ .....</b>	<b>149</b>
<b>9.5. INNE RODZAJE POMOCY I ŚWIADCZEŃ .....</b>	<b>149</b>
<b>9.6 REALIZACJA PROGRAMÓW PROFILAKTYCZNYCH .....</b>	<b>152</b>
<b>10. KULTURA SPORT I REKREACJA .....</b>	<b>156</b>
<b>10.1. CENTRUM KULTURY I FILMU .....</b>	<b>156</b>
<b>10.2. BIBLIOTEKA SUSKA .....</b>	<b>165</b>
<b>10.3. MUZEUM MIEJSKIE .....</b>	<b>168</b>
<b>10.4. DZIAŁANIA W ZAKRESIE SPORTU I REKREACJI.....</b>	<b>172</b>
<b>11. WSPÓŁPRACA Z ORGANIZACJAMI POZARZĄDOWYMI .....</b>	<b>182</b>
<b>12. OCHRONA ZDROWIA.....</b>	<b>189</b>
<b>12.1. MIEJSKA PRZYCHODNIA ZDROWIA W SUCHEJ BESKIDZKIEJ.....</b>	<b>189</b>
<b>12.2. INNE PODMIOTY DZIAŁAJĄCE W ZAKRESIE SŁUŻBY ZDROWIA .....</b>	<b>194</b>

# 1. Wstęp

## OGÓLNA CHARAKTERYSTYKA MIASTA

**Sucha Beskidzka** jest gminą miejską i stolicą powiatu suskiego, położoną w południowo-zachodniej części województwa Małopolskiego. Od 1 stycznia 2025 roku miasto zostało powiększone o osiedle Wójciki (gmina Zembrzyce) i obecnie ma powierzchnię 27,69 km<sup>2</sup>. Osiedle Wójciki przyłączono do Suchoj Beskidzkiej rozporządzeniem Rady Ministrów z 2024 roku, na wniosek mieszkańców osiedla i za zgodą Rady Miasta. Sucha Beskidzka jest zlokalizowana na wysokości od 320 metrów n.p.m. (Dąbie) do 871 metrów n.p.m. (okolice Magurki). Od strony południowej graniczy z gminą Zawoja, od zachodniej z gminą Stryszawa, od północnej z gminą Zembrzyce, a od wschodniej z gminą Maków Podhalański. Sucha Beskidzka jest ulokowana w niewielkiej kotlinie, położonej u ujścia potoku Stryszawka do rzeki Skawy. Kotlinę ze wszystkich stron otaczają zalesione grzbiety Beskidów: Makowskiego, Małego i Żywieckiego. Położenie miasta wyznaczają współrzędne: 49°44'25" N szerokości geograficznej północnej i 19°35'19" E długości geograficznej wschodniej. W ogólnej powierzchni miasta, lasy zajmują ponad 43%.

Bezpośrednio ponad doliną i miastem wznoszą się: na północy Lipska Góra (625,2 m n.p.m.) i góra Jasień (521 m n. p. m.), na południu Magurka (871,5 m n. p. m.), Kamienna (744 m n. p. m.), na wschodzie Mioduszyna (638 m n. p. m.). Takie usytuowanie znacząco podnosi atrakcyjność rzeźby terenu i lokalizacji miasta.

Walory i swą atrakcyjność przyrodniczą Sucha Beskidzka w dużej mierze zawdzięcza lasom, które porastają otaczające grzbiety górskie oraz zespołom parkowym i lasom łęgowym.

**Sucha Beskidzka** stanowi centrum administracyjne, oświatowe, a także ośrodek handlowy dla całego regionu. Są tu liczne zakłady pracy, a wśród nich jedna z największych firm branży elektronicznej w Polsce, która jest miejscem pracy dla kilku tysięcy osób również mieszkańców okolicznych miejscowości. Świetnie rozwinięta i funkcjonująca na wysokim poziomie służba zdrowia sprawia, że leczą się tu pacjenci z całego regionu.

Atutem miasta wynikającym m.in. z położenia geograficznego jest skrzyżowanie głównych szlaków kolejowych i drogowych, co sprawia, że ma znakomitą dostępność komunikacyjną oraz bliskość w promieniu kilkudziesięciu kilometrów atrakcji na światową skalę, wpisanych na listę natury i kultury UNESCO.

**Sucha Beskidzka** ma też wiele pomników historii, a wśród nich jeden z najcenniejszych zabytków sztuki renesansowej w Małopolsce czyli zespół zamkowo-parkowy zwany też często „Małym Wawelem”. Jest miastem przyjaznym mieszkańcom, przedsiębiorcom i turystom oraz otwartym na inwestorów. To efekt konsekwentnie prowadzonej proinwestycyjnej i proekologicznej polityki suskiego samorządu, możliwej dzięki mądrej

polityce gospodarczej, celowym i gospodarnym wydatkowaniu wypracowanych środków własnych gminy oraz umiejętnemu pozyskiwaniu funduszy zewnętrznych, w tym europejskich.

Szczególną uwagę Sucha Beskidzka przywiązuje do szeroko pojętej ochrony środowiska. Jednym z podstawowych celów jakie przyświecają licznym inwestycjom w tej dziedzinie jest założenie, że piękne górskie krajobrazy i wszystko to, czym obdarzyła miasto natura, winno być zachowane w jak najlepszym stanie dla przyszłych pokoleń. Dzisiaj Sucha Beskidzka jest jednym z najlepiej rozwijających się miast, co potwierdzają różnego rodzaju rankingi. Posiada m.in. tytuł Eko-lidera województwa małopolskiego, a w najnowszym rankingu jakości życia 2025: „Gdzie żyje się najlepiej?“, opracowanym przez Algolytics Technologies we współpracy z Agencją Badawczą SW Research, Sucha Beskidzka została sklasyfikowana w pierwszej dziesiątce najlepszych samorządów w Małopolsce (na 182 samorzady).

## **ORGANY GMINY SUCHA BESKIDZKA**

Organami Gminy Sucha Beskidzka jest Rada Miasta i Burmistrz Miasta.

Rada jest organem stanowiącym i kontrolnym. Liczy 15 radnych. Na czele Rady stoi Przewodniczący i Wiceprzewodniczący. Rada obraduje na sesjach zwoływanych przez Przewodniczącego. Sprawy rozpatrywane na sesjach Rada Miasta rozstrzyga podejmując uchwały. Rada Miasta powołała cztery komisje rady: Komisję Rewizyjną, Komisję Skarg, Wniosków i Petycji, Komisję Rozwoju Gospodarczego i Finansów oraz Komisję Spraw Społecznych.

Burmistrz Miasta jest jednoosobowym organem wykonawczym gminy.

## **NAJWAŻNIEJSZE STANOWISKA I FUNKCJE W SAMORZĄDZIE SUCHEJ BESKIDZKIEJ W OKRESIE SPRAWOZDAWCZYM**

**STANISŁAW LICHOSYT**

*Burmistrz Miasta*

**HALINA KOZIOŁ**

*Skarbnik Gminy*

**ZBIGNIEW MARYON**

*Sekretarz Gminy*

## **RADA MIASTA SUCHA BESKIDZKA kadencji 2024-2029**

### **PRZEWODNICZĄCY RADY MIASTA:**

Krystian Krzeszowiak - okręg wyborczy nr 2

### **WICEPRZEWODNICZĄCY RADY MIASTA:**

Janusz Siwiec - okręg wyborczy nr 15

## **POZOSTALI CZŁONKOWIE RADY MIASTA:**

Agnieszka Spyrka	- okręg wyborczy nr 1
Damian Basiura	- okręg wyborczy nr 3
Iwona Porębska	- okręg wyborczy nr 4
Rafał Cyganek	- okręg wyborczy nr 5
Mariusz Klimasara	- okręg wyborczy nr 6
Wanda Słowik	- okręg wyborczy nr 7
Marek Kłapyta	- okręg wyborczy nr 8
Kinga Maciejowska	- okręg wyborczy nr 9
Mateusz Szklarczyk	- okręg wyborczy nr 10
Maria Kuś	- okręg wyborczy nr 11
Bogusław Kołodziejczyk	- okręg wyborczy nr 12
Szymon Wągiel	- okręg wyborczy nr 13
Grzegorz Chrząszcz	- okręg wyborczy nr 14

## **Urząd Miasta.**

Urząd Miasta jest jednostką organizacyjną stanowiącą aparat techniczno-organizacyjny, Burmistrza Miasta przy pomocy którego Burmistrz, jako organ wykonawczy Gminy zarządza miastem, realizując swoje ustawowe obowiązki.

Pracą Urzędu Miasta kieruje Burmistrz, który wykonuje również uprawnienia zwierzchnika służbowego w stosunku do kierowników gminnych jednostek organizacyjnych.

Siedziba Urzędu Miasta jest zlokalizowana w budynku przy ul. Mickiewicza 19, którego powierzchnia użytkowa parteru oraz dwóch pięter wynosi 891 m<sup>2</sup>, z czego 739 m<sup>2</sup> zajmuje Urząd Miasta, a pozostałą część Miejski Ośrodek Pomocy Społecznej i Centrum Usług Wspólnych.

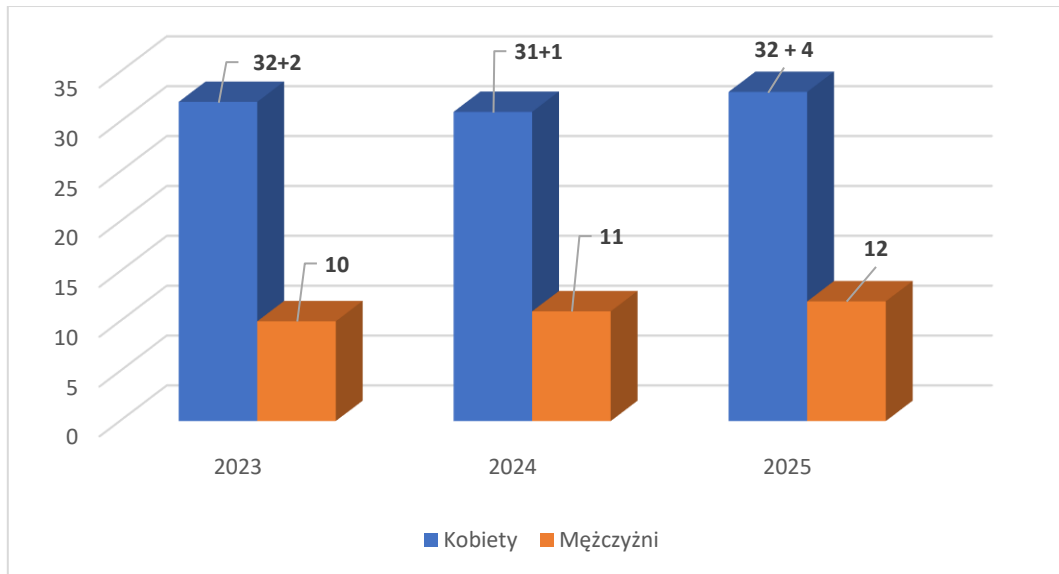
Strukturę Urzędu Miasta tworzą referaty oraz samodzielne stanowiska pracy. Na koniec 2025 roku stan zatrudnienia na stanowiskach urzędniczych wynosił 48 osób, w tym 4 osoby przebywające na urlopie rodzicielskim i wychowawczym.

W skład grupy pracowników wchodzi również 4 osoby zatrudnione na stanowiskach w Straży Miejskiej oraz dodatkowo jedno stanowisko (strażniczka) realizujące zadania w ramach Funduszy Europejskich dla Małopolski – Programu Ochrony Powietrza w Gminie Sucha Beskidzka, z zatrudnieniem w strukturze tej komórki organizacyjnej.

Średnia wieku pracowników na stanowiskach urzędniczych wynosi **44,21 lat**, co wskazuje na młodszą kadrę w porównaniu z rokiem ubiegłym. Nadal najliczniejszą grupę kadry urzędniczej stanowią pracownicy w przedziale wiekowym między 30 a 50 lat (68,75%).

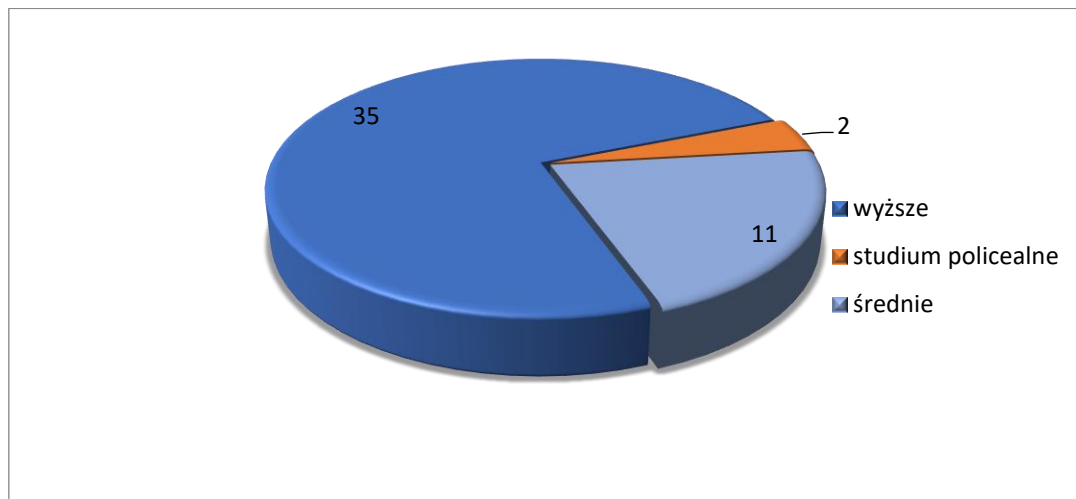
W Urzędzie Miasta na stanowiskach urzędniczych, w tym kierowniczych dominują kobiety (ok. 3/4 zatrudnionych).

**Wykres 1.** Podział pracowników ze względu na płeć



*Źródło:* Referat Organizacyjny UM Sucha Beskidzka

**Wykres 2.** Podział pracowników na stanowiskach urzędniczych wg wykształcenia stan 2025 rok



*Źródło:* Referat Organizacyjny UM Sucha Beskidzka

Średnie wynagrodzenie w roku 2025 pracowników zatrudnionych na stanowiskach urzędniczych w Urzędzie Miasta wynosiło 8.897 zł brutto tj. o 620 zł więcej w stosunku do roku 2024. Pracownicy samorządowi oprócz wynagrodzenia otrzymują dodatkowe świadczenia. Pozapłacowe benefity finansowane z zakładowego funduszu świadczeń socjalnych, który

jednostki publiczne muszą tworzyć obowiązkowo to m.in. dopłaty do wypoczynku dzieci pracowników, do urlopów pracownika tzw. wczasy pod gruszą, bilety na imprezy kulturalne. Świadczenie socjalne w połączeniu z trzynastkami, nagrodami, czy nagrodami jubileuszowymi, to niewątpliwe atuty pracy w administracji, które w pewnym stopniu wyrównują dysproporcje w wynagrodzeniach między samorządem, a większymi korporacjami.

W skład Urzędu Miasta Sucha Beskidzka wchodzi następujące referaty:

1. Referat Organizacyjny
2. Referat Finansowy,
3. Referat Gospodarki Komunalnej
4. Referat Ochrony Środowiska,
5. Referat Gospodarki Nieruchomościami,
6. Referat Rozwoju Miasta,
7. Referat Promocji i Spraw Społecznych,
8. Redakcja Gazety Samorządowej,
9. Straż Miejska,
10. Urząd Stanu Cywilnego,
11. Samodzielne stanowiska pracy:
  - Stanowisko ds. Zamówień Publicznych,
  - Pełnomocnik ds. Informacji Niejawnych,
  - Pełnomocnik ds. Profilaktyki Uzależnień.

W roku 2025 w wyniku podziału zakresu działalności funkcjonującego do 2025 roku Referatu Gospodarki Komunalnej i Ochrony Środowiska, utworzony został dodatkowy referat (Referat Gospodarki Komunalnej) na bazie dotychczasowego, samodzielnego stanowiska ds. Gospodarowania Odpadami Komunalnymi. Poprzedni referat otrzymał nazwę: Referat Ochrony Środowiska.

### **Jednostki Organizacyjne Gminy Sucha Beskidzka.**

W strukturach Gminy Sucha Beskidzka oprócz Urzędu Miasta, funkcjonuje 13 jednostek organizacyjnych, są nimi:

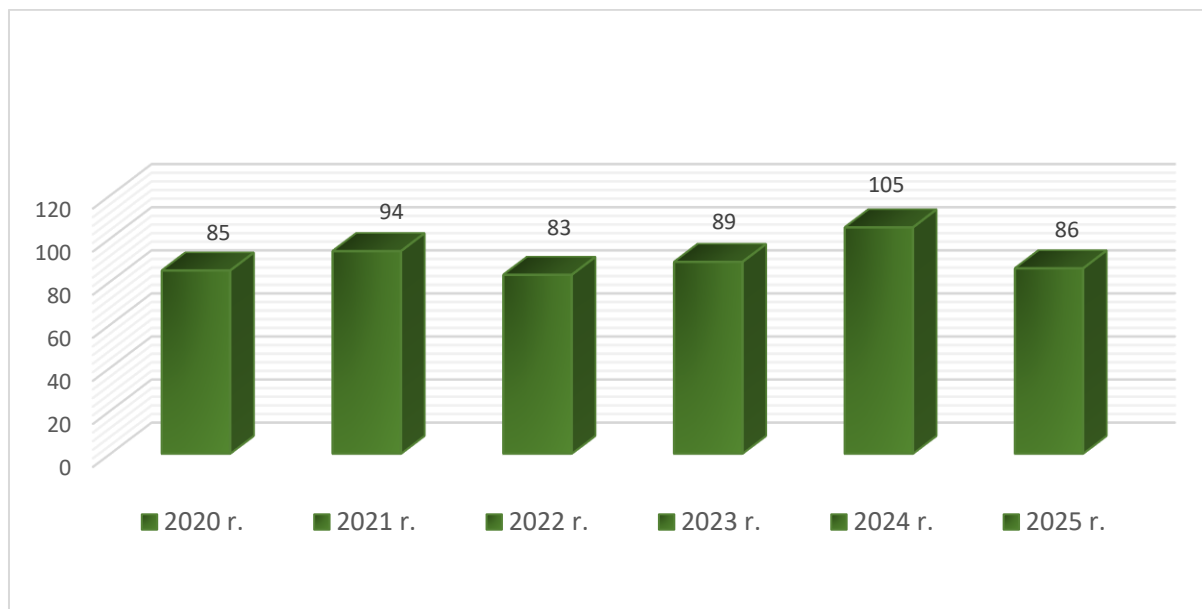
1. Szkoła Podstawowa Nr 1 im. Jana Pawła II w Suchoj Beskidzkiej,
2. Szkoła Podstawowa Nr 2 i jej Filia w Suchoj Beskidzkiej,
3. Szkoła Muzyczna I stopnia w Suchoj Beskidzkiej,

4. Miejskie Przedszkole Samorządowe w Suchej Beskidzkiej,
5. Miejska Świetlica Profilaktyczna w Suchej Beskidzkiej,
6. Zakład Komunalny w Suchej Beskidzkiej,
7. Miejski Ośrodek Pomocy Społecznej w Suchej Beskidzkiej,
8. Miejska Przychodnia Zdrowia w Suchej Beskidzkiej,
9. Centrum Usług Wspólnych w Suchej Beskidzkiej,
10. Biblioteka Suska im. dra Michała Żmigrodzkiego w Suchej Beskidzkiej,
11. Centrum Kultury i Filmu w Suchej Beskidzkiej,
12. Muzeum Miejskie Suchej Beskidzkiej,
13. Miejskie Centrum Sportu i Rekreacji w Suchej Beskidzkiej.

### **INFORMACJA DOTYCZĄCA UCHWAŁ PODEJMOWANYCH PRZEZ RADĘ MIASTA W ROKU 2025**

W roku 2025 Rada Miasta Sucha Beskidzka obradowała na 12 sesjach zwyczajnych podejmując łącznie 86 uchwał, w tym 11 uchwał stanowiących akty prawa miejscowego. W roku poprzednim na 105 podjętych uchwał 22 stanowiły akty prawa miejscowego.

**Wykres 3. Uchwały RM podjęte w 2025 roku w porównaniu do lat ubiegłych**



**Źródło:** Referat Organizacyjny UM Sucha Beskidzka

Realizując obowiązki nałożone przepisami ustawy o samorządzie gminnym Burmistrz Miasta, przy pomocy Urzędu Miasta oraz jednostek organizacyjnych gminy, realizował uchwały podjęte przez Radę Miasta, których w zdecydowanej większości był inicjatorem.

Z wykonania uchwał podjętych w roku 2025 Radzie Miasta zostały przedstawione szczegółowe sprawozdania. Wszystkie podjęte przez Radę Miasta uchwały zostały w nieprzekraczalnym terminie 7 dni od dnia ich podjęcia, przekazane do organów nadzoru, czyli do Wojewody Małopolskiego, a uchwały w zakresie spraw finansowych do Regionalnej Izby Obrachunkowej w Krakowie. Uchwały, które wymagały opublikowania, zostały podane do wiadomości publicznej poprzez rozplakatowanie na tablicach ogłoszeń w Urzędzie Miasta, jak również poprzez ogłoszenie w gazecie samorządowej „Ziemia Suska”. Wszystkie uchwały zostały opublikowane w Biuletynie Informacji Publicznej. Uchwały, które stanowią akty prawa miejscowego Gminy Sucha Beskidzka i wymagają publikacji w Dzienniku Urzędowym Województwa Małopolskiego, zostały przekazane do Redakcji ww. dziennika w celu ich ogłoszenia.

#### **Uchwały dotyczące sfery finansów publicznych:**

- 12 uchwał podjętych przez Radę Miasta dotyczyło zmian w budżecie, czyli zmian w dochodach i wydatkach Gminy Sucha Beskidzka. Stanowiły one podstawę do dokonania zmian w planie finansowym Gminy na podstawie wprowadzonych zarządzeń Burmistrza Miasta.
- 8 podjętych uchwał dotyczyło zmian w Wieloletniej Prognozie Finansowej Gminy Sucha Beskidzka, zawierającej prognozowane ustalenia dotyczące budżetu, kwoty długu wraz z objaśnieniami oraz wykaz wieloletnich przedsięwzięć obejmujący limit wydatków i związanych z nimi zobowiązań.

#### **Rada Miasta podejmowała również inne uchwały dotyczące sfery finansów miasta, m.in. w sprawie:**

- emisji obligacji przychodowych Gminy Sucha Beskidzka oraz określenia zasad ich zbywania, nabywania i wykupu,
- określenia wysokości stawek podatku od nieruchomości,
- wprowadzenia zwolnień od podatku od nieruchomości,
- udzielenia pomocy finansowej w postaci dotacji celowej dla miasta Bielsko-Biała na dofinansowanie Ośrodka Przeciwdziałania Problemom Alkoholowym,
- przekazania środków finansowych na Fundusz Wsparcia Państwowej Straży Pożarnej w Krakowie dla potrzeb Komendy Powiatowej Państwowej Straży Pożarnej w Suchej Beskidzkiej,
- przekazania środków finansowych na Fundusz Wsparcia Policji Komendy Wojewódzkiej w Krakowie dla potrzeb Komendy Powiatowej Policji w Suchej Beskidzkiej,

- udzielenia pomocy finansowej na rzecz Województwa Małopolskiego w formie dotacji celowej z przeznaczeniem na realizację zadania polegającego na organizowaniu przez Województwo przewozów o charakterze użyteczności publicznej w transporcie drogowym na liniach komunikacyjnych Skawina – Sułkowice - Zawoja Policzne oraz Skawina – Sułkowice – Zawoja Krowiarki,
- udzielenia pomocy finansowej dla Powiatu Suskiego.

**Uchwały dotyczące sfery pomocy społecznej, m.in. w sprawie:**

- współdziałania Gminy Sucha Beskidzka z Powiatem Suskim w zakresie przeciwdziałania alkoholizmowi oraz przemocy domowej w roku 2025,
- przyjęcia Strategii Rozwiązywania Problemów Społecznych w Gminie Sucha Beskidzka na lata 2026-2030.
- przyjęcia Gminnego Programu Profilaktyki i Rozwiązywania Problemów Alkoholowych oraz Przeciwdziałania Narkomanii dla Miasta Sucha Beskidzka na lata 2026-2029.

**Uchwały dotyczące gospodarowania nieruchomościami i mieniem komunalnym, m.in. w sprawie:**

- nabycia prawa użytkowania wieczystego nieruchomości na rzecz Gminy Sucha Beskidzka,
- wyrażenia zgody na wydzierżawienie nieruchomości gminnej w trybie bezprzetargowym,
- nabycia nieruchomości na rzecz Gminy Sucha Beskidzka,
- odstąpienia od zbycia w drodze przetargu nieruchomości,
- nabycia udziału w nieruchomości przy ul. Zielonej w Suchej Beskidzkiej.

**Uchwały dotyczące gospodarki komunalnej i ochrony środowiska, m.in. w sprawie:**

- przyjęcia „Aktualizacji założeń do planu zaopatrzenia w ciepło, energię elektryczną i paliwa gazowe dla Gminy Sucha Beskidzka na lata 2024-2026”,
- przyjęcia regulaminu utrzymania czystości i porządku na terenie Gminy Sucha Beskidzka,
- zmiany uchwały w sprawie wyboru metody ustalenia opłaty za gospodarowanie odpadami komunalnymi oraz ustalenia wysokości stawki takiej opłaty,
- dopłaty za dostarczanie wody i odprowadzanie ścieków na 2026 r.,
- uzgodnienia przeprowadzenia prac pielęgnacyjnych pomnika przyrody.

**Uchwały mające charakter planów i programów, m.in. w sprawie:**

- przyjęcia „Gminnego Programu Opieki nad Zabytkami Gminy Sucha Beskidzka na lata 2025-2028”,
- przyjęcia Programu Ochrony Środowiska dla Gminy Sucha Beskidzka do 2030 r.

- programu opieki nad zwierzętami bezdomnymi oraz zapobiegania bezdomności zwierząt na terenie Gminy Sucha Beskidzka w roku 2025,
- przyjęcia Programu Współpracy Gminy Sucha Beskidzka z organizacjami pozarządowymi oraz podmiotami, o których mowa w art. 3 ust. 3 ustawy z dnia 24 kwietnia 2003 r. o działalności pożytku publicznego i o wolontariacie na rok 2026.

**Do innych ważnych uchwał podjętych przez Radę Miasta w roku 2025 należą uchwały w sprawach:**

- udzielenia wotum zaufania Burmistrzowi Miasta,
- absolutorium dla Burmistrza Miasta Sucha Beskidzka z tytułu wykonania budżetu Gminy za 2024 rok,
- przyjęcia Gminnego Programu Rewitalizacji Miasta Sucha Beskidzka na lata 2025-2035.

## 2. DEMOGRAFIA I STAN BEZROBOCIA

### 2.1. DEMOGRAFIA.

Kluczowe dane do wyznaczenia oficjalnych statystyk liczby ludności pochodzą z rejestrów meldunkowych, informacje te nie są jednak miarodajne. Z kolei Główny Urząd Statystyczny stosuje metodę bilansową opracowywania danych o liczbie i strukturze ludności, która zakłada przyjęcie wyników ostatniego spisu powszechnego ludności za bazę wyjściową, a następnie uwzględnianie danych o ruchu naturalnym (urodzenia i zgony) oraz migracjach (na pobyt stały i czasowy). Od 2022 r. bazą wyjściową dla opracowania danych o liczbie i strukturze ludności są wyniki Narodowego Spisu Powszechnego Ludności i Mieszkań 2021.

Gmina Sucha Beskidzka dysponuje danymi odnośnie liczby ludności na podstawie rejestrów osób zameldowanych na terenie miasta na pobyt stały i na pobyt czasowy oraz wpisanych do stałego rejestru wyborców, czyli deklarujących faktyczny pobyt pod określonym adresem na terenie gminy. Do innej kategorii zaliczyć należy osoby, które zamieszkują w Suchoj Beskidzkiej, lecz nie zgłosiły tego do ewidencji i nie są ujęte w rejestrze, wg szacunków może być nawet kilkaset takich osób. Pomimo obowiązku meldunkowego, polskie prawo nie przewiduje żadnych sankcji za jego niedopełnienie.

**Tabela 1. Liczba ludności Suchoj Beskidzkiej w 2024 r.**

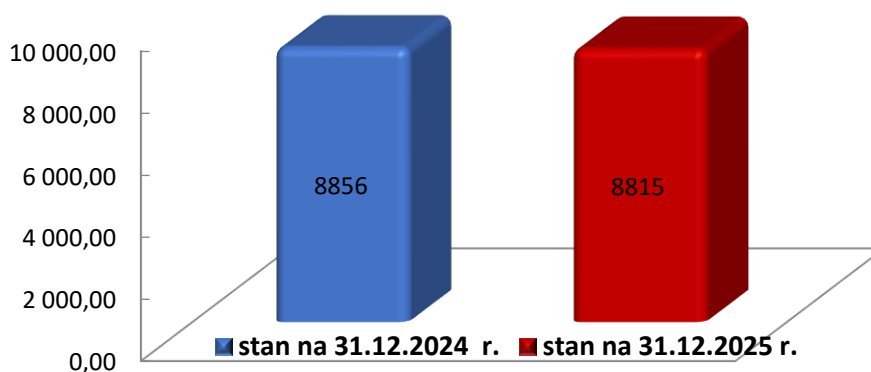
<b>Liczba ludności Suchoj Beskidzkiej stan na koniec 2024 r.</b>		
Według Głównego Urzędu Statystycznego	Według rejestrów meldunkowych miasta Suchoj Beskidzka	
<b>8.727</b>	pobyt stały	pobyt czasowy
	<b>8.503</b>	<b>353</b>
	w tym cudzoziemcy	w tym cudzoziemcy
	<b>13</b>	<b>68</b>

**Tabela 2.** Liczba ludności Suchej Beskidzkiej w 2025 r.

Liczba ludności Suchej Beskidzkiej stan na koniec 2025 r.		
Według Głównego Urzędu Statystycznego	Według rejestrów meldunkowych miasta Sucha Beskidzka	
raporty nie zostały jeszcze opublikowane	pobyt stały	pobyt czasowy
	<b>8.438</b>	<b>377</b>
	w tym cudzoziemcy	w tym cudzoziemcy
	<b>16</b>	<b>89</b>

Jak wynika z powyższego, liczba ludności w zależności od stosowanej metodyki może się różnić, jednak w jednym i drugim przypadku ma tendencję spadkową.

**Wykres 4.** Liczba mieszkańców Suchej Beskidzkiej zameldowanych na pobyt stały i czasowy

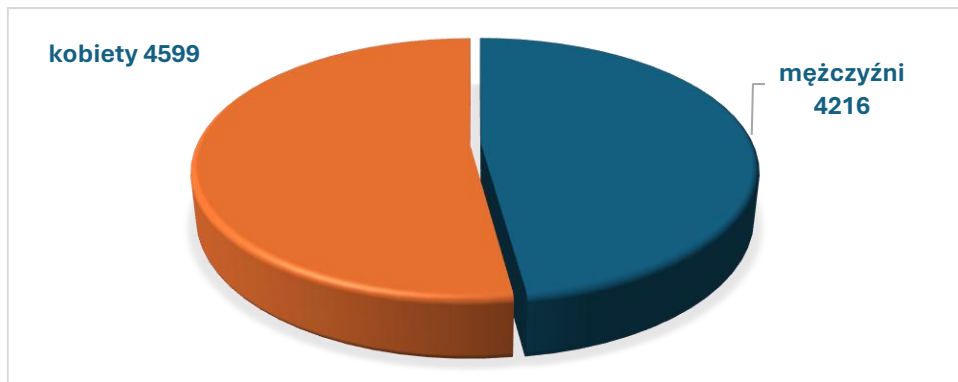


*Źródło:* Dane z ewidencji ludności USC Sucha Beskidzka

Na dzień 31 grudnia 2025 r. liczba mieszkańców Suchej Beskidzkiej wyniosła **8.815** osób (4.216 mężczyzn i 4.599 kobiet). Zameldowanych na pobyt stały – **8.438** (4.060 mężczyzn i 4.378 kobiet), zameldowanych na pobyt czasowy – **377** (156 mężczyzn i 221 kobiet).

Pośród zameldowanych mieszkańców Suchej Beskidzkiej niewielką grupę stanowili cudzoziemcy. Na koniec grudnia 2025 r. było to 105 osób, przy czym większość to obywatele Ukrainy - 82 osoby. Wśród 82 osobowej grupy zameldowanych obywateli Ukrainy, 47 osób to uchodźcy wojenni.

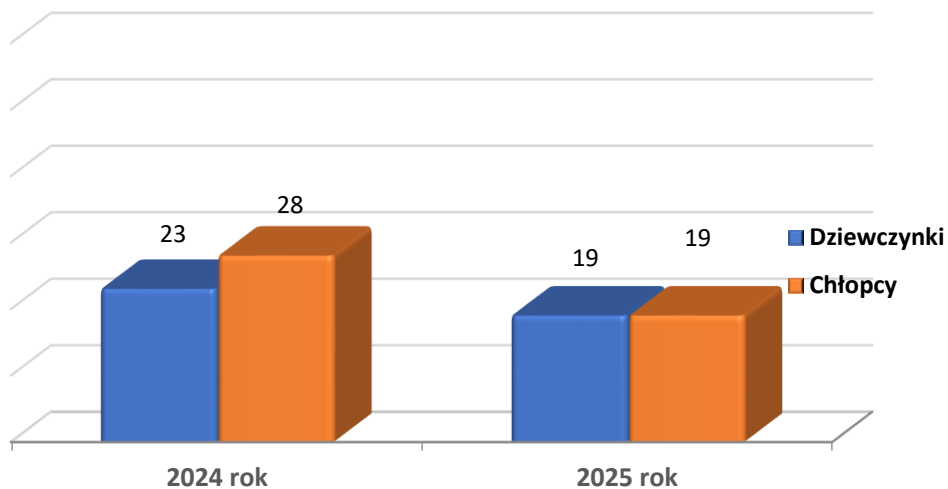
**Wykres 5. Mieszkańcy Suchej Beskidzkiej - stan na 31.12.2025 roku**



*Źródło:* Dane z ewidencji ludności USC Sucha Beskidzka

W 2025 roku **Przyszło na świat- 38** mieszkańców Suchej Beskidzkiej (19 dziewczynek i 19 chłopców), o 13 mniej niż w rok wcześniej. Spośród 38 małych mieszkańców, aż 28 dzieci urodziło się w suskim szpitalu.

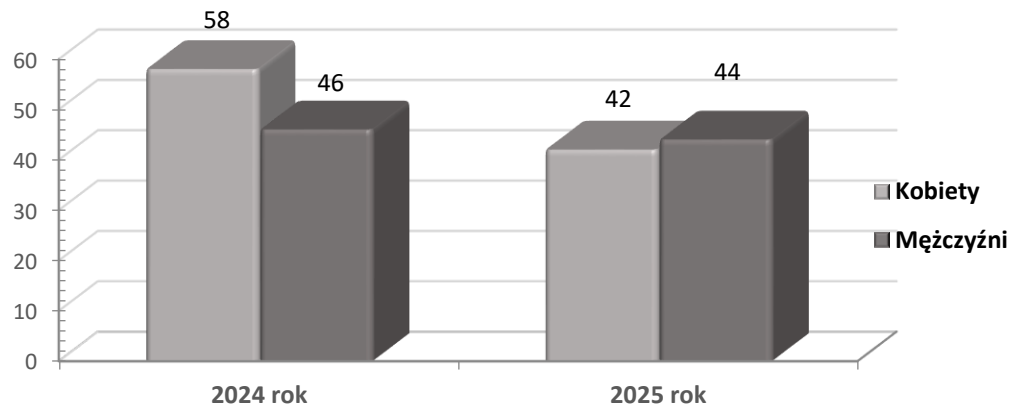
**Wykres 6. Urodzenia w roku 2025 w porównaniu do roku 2024.**



*Źródło:* Dane z ewidencji ludności USC Sucha Beskidzka

W 2025 roku **Zmarło 86**. Suszan (42 kobiety i 44 mężczyzn), o 18 osób mniej niż w roku ubiegłym i najmniej w ciągu ostatniej dekady.

**Wykres 7. Zgony w roku 2025 w porównaniu do roku 2024.**



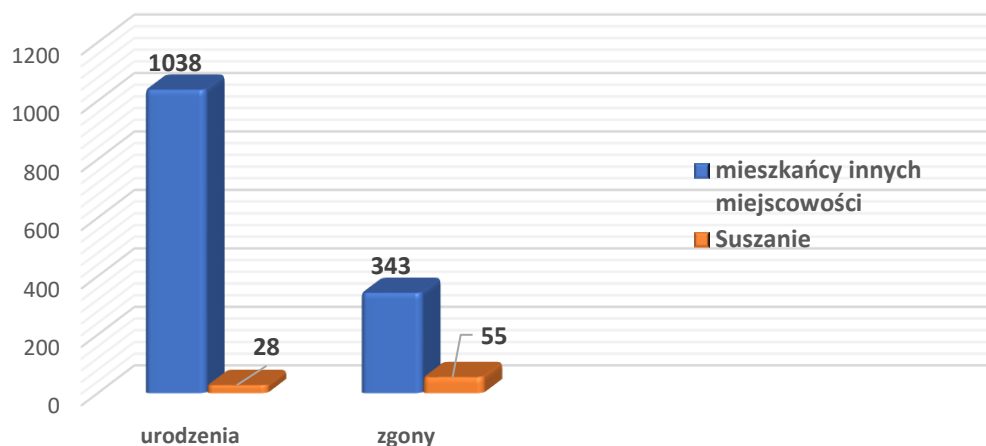
*Źródło:* Dane z ewidencji ludności USC Sucha Beskidzka

**Tabela 3. Liczba zgonów mieszkańców Suchej Beskidzkiej w ciągu ostatnich dziesięciu lat**

ROK MIESIĄC	2016	2017	2018	2019	2020	2021	2022	2023	2024	2025
styczeń	13	13	15	15	3	15	8	11	8	7
luty	13	7	18	10	15	8	12	8	5	13
marzec	10	9	10	11	11	10	12	11	8	8
kwiecień	7	10	10	7	8	10	7	8	8	6
maj	9	9	9	6	8	9	9	4	8	3
czerwiec	8	5	9	5	10	6	6	6	9	7
lipiec	7	13	7	8	11	0	6	5	15	5
sierpień	7	7	8	6	9	7	5	11	11	7
wrzesień	6	7	4	10	12	6	7	5	10	6
październik	9	8	12	9	17	9	9	9	8	10
listopad	3	8	13	3	14	7	9	12	8	7
grudzień	5	4	9	5	15	18	8	12	6	7
<b>razem</b>	<b>97</b>	<b>100</b>	<b>124</b>	<b>95</b>	<b>133</b>	<b>105</b>	<b>98</b>	<b>102</b>	<b>104</b>	<b>86</b>

*Źródło:* Opracowanie własne USC Sucha Beskidzka

**Wykres 8.** Liczba urodzeń i zgonów rejestrowanych w USC w Suchej Beskidzkiej dot. mieszkańców Suchej Beskidzkiej oraz innych miejscowości w 2025 roku



*Źródło:* Opracowanie własne USC Sucha Beskidzka

**Tabela 4.** Liczba aktów zgonu sporządzonych w USC w Suchej Beskidzkiej w latach 2016 do 2025.

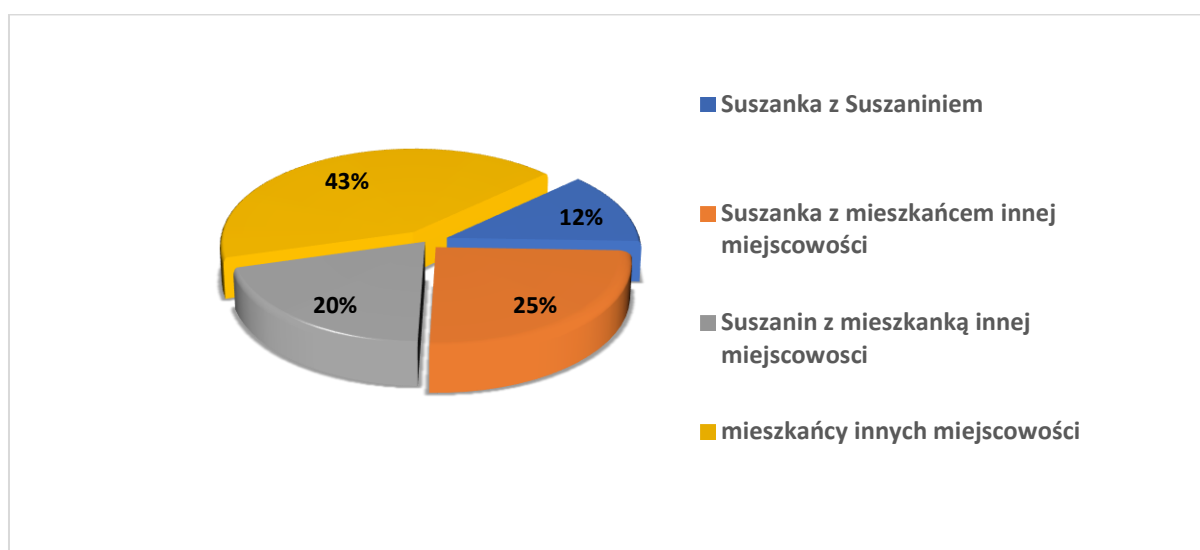
ROK MIESIĄC	2016	2017	2018	2019	2020	2021	2022	2023	2024	2025
styczeń	45	61	43	48	25	53	65	47	44	44
luty	40	41	48	32	33	52	48	26	30	36
marzec	37	43	32	30	32	76	40	33	30	33
kwiecień	37	26	50	33	28	91	26	26	49	26
maj	35	31	39	33	27	41	23	34	22	28
czerwiec	32	18	35	26	36	21	26	32	30	37
lipiec	28	24	41	32	36	22	23	38	45	32
sierpień	34	30	31	23	38	42	28	36	39	35
wrzesień	28	26	15	28	41	36	30	27	28	24
październik	33	22	37	34	61	29	27	31	41	31
listopad	21	29	32	23	79	58	42	43	32	28
grudzień	36	21	38	27	60	81	36	28	37	44
<b>RAZEM</b>	<b>406</b>	<b>372</b>	<b>441</b>	<b>369</b>	<b>496</b>	<b>602</b>	<b>414</b>	<b>401</b>	<b>427</b>	<b>398</b>

*Źródło:* Opracowanie własne USC Sucha Beskidzka

W 2021 r. Urząd Stanu Cywilnego w Suchej Beskidzkiej odnotował rekordową liczbę sporządzonych aktów zgonu od początku powstania Szpitala Rejonowego. Miało to niewątpliwie związek z panującą od 2020 roku ogólnoswiatową pandemią. W kolejnych latach nastąpił wyraźny spadek ilości zgonów.

W 2025 roku, w różnych miejscowościach, 59 mieszanek i mieszkańców Suchej Beskidzkiej zawarło związki małżeńskie: 28 panów i 31 pań, jest to o 10 osób mniej, w porównaniu z 2024 rokiem. W tym samym czasie suski Urząd Stanu Cywilnego sporządził 40 aktów małżeństw, które w 5 przypadkach dotyczyły małżeństw Suszanki z Suszaninem, w 8 przypadkach panowie - Suszanie poślubili panie z innych miejscowości, natomiast 10 pań - Suszanek wybrało panów z innych miejscowości. Pozostałe akty małżeństw nie dotyczyły mieszkańców Suchej Beskidzkiej.

**Wykres 9. Akty małżeństwa w 2025 roku sporządzone w USC w Suchej Beskidzkiej z podziałem na miejsce zamieszkania nupturientów.**



*Źródło:* Opracowanie własne USC Sucha Beskidzka

Sucha Beskidzka, pomimo, że nie jest największą gminą w powiecie, jako jego stolica stanowi dla okolicznych mieszkańców centrum administracyjne. Mimo, iż większość spraw mogą oni zrealizować w swoich gminach, to jednak w sprawach obywatelskich, wybierają Suchą Beskidzką. Wskazują na to poniższe dane za rok 2025, zarejestrowane przez Urząd Wojewódzki, przedstawiające ilości spraw zrealizowanych w wybranych gminach powiatu suskiego.

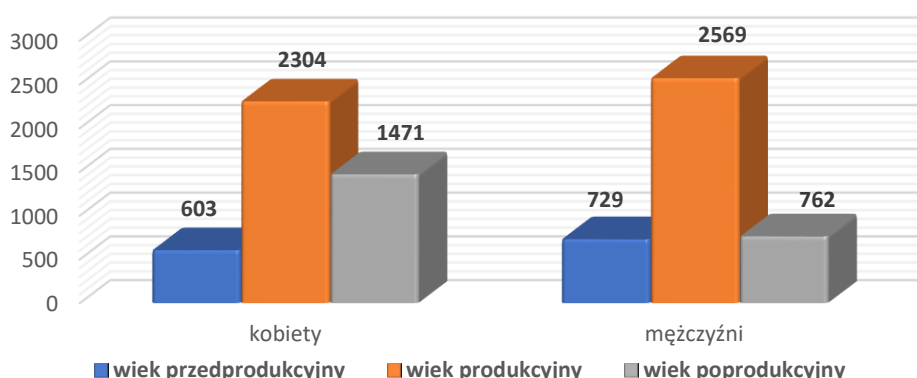
**Tabela 5.** Ilość spraw w Urzędzie Stanu Cywilnego w Suchej Beskidzkiej w roku 2025 w porównaniu z innymi USC powiatu suskiego.

Nazwa Gminy	Ilość spraw w 2025 r.				Liczba roboczogodzin
	Urząd Stanu Cywilnego	Ewidencja Ludności	Udostępnianie danych	Dowody osobiste	
Sucha Beskidzka	9.135	4.823	606	1.592	7.535
Jordanów miasto	1.773	608	170	856	1.526
Maków Podhalański	6.186	2.278	845	2.000	5.045
Stryżawa	3.984	4.894	302	1.580	4.217
Zawoja	3.763	1.167	1.052	1.216	3.206
Zembrzyce	982	1.281	393	784	1.418

*Źródło:* Opracowanie własne USC Sucha Beskidzka i dane sprawozdawcze

W odniesieniu do poszczególnych kategorii wiekowych struktura ludności, osób zameldowanych na pobyt stały w Suchej Beskidzkiej przedstawiała się następująco: liczba osób w wieku przedprodukcyjnym wynosiła 1.332 osoby, 603 mieszkanki i 729 mieszkańców. Liczba osób w wieku produkcyjnym, to 4.873 osoby, w tym 2.304 kobiety i 2.569 mężczyzn. Liczba seniorów - osób w wieku poprodukcyjnym wynosiła 2.233, z czego kobiety stanowiły większość - 1.471, a mężczyźni zaledwie 762. Tak duże różnice wynikają między innymi z faktu, że wiek emerytalny, czyli wiek poprodukcyjny dla kobiet i mężczyzn jest różny.

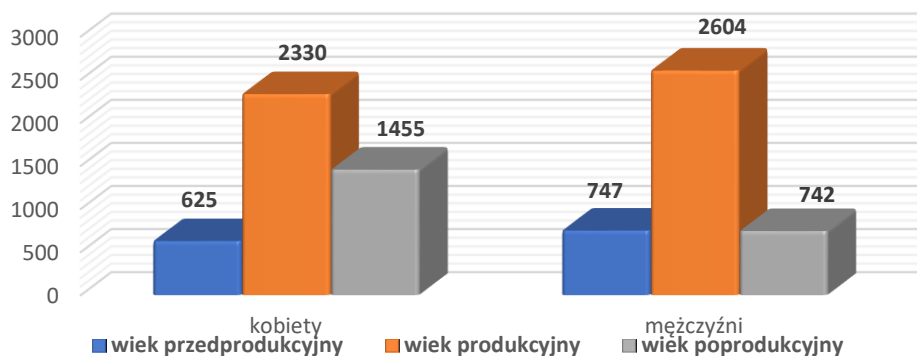
**Wykres 10.** Grupy wiekowe według aktywności zawodowej – stan na 31.12.2025 roku



*Źródło:* Opracowanie własne USC Sucha Beskidzka

Dla porównania, w roku poprzednim struktura ludności Suchej Beskidzkiej według aktywności zawodowej przedstawiała się jak na wykresie poniżej.

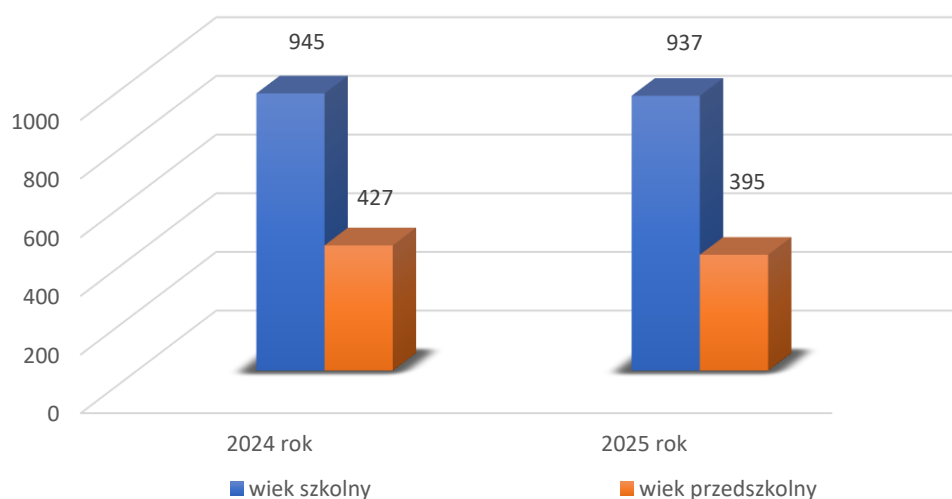
**Wykres 11. Grupy wiekowe według aktywności zawodowej – stan na 31.12.2024 roku**



*Źródło:* Opracowanie własne USC Sucha Beskidzka

Na koniec 2025 roku liczbę młodych mieszkańców zameldowanych na pobyt stały w Suchej Beskidzkiej oszacowano na 1.332 osoby. Z czego dzieci objętych obowiązkiem szkolnym było 937, natomiast młodszych 395.

**Wykres 12. Struktura wiekowa dzieci i młodzieży wg stanu na dzień 31.12.2024 oraz 31.12.2025 roku**



*Źródło:* Opracowanie własne USC Sucha Beskidzka

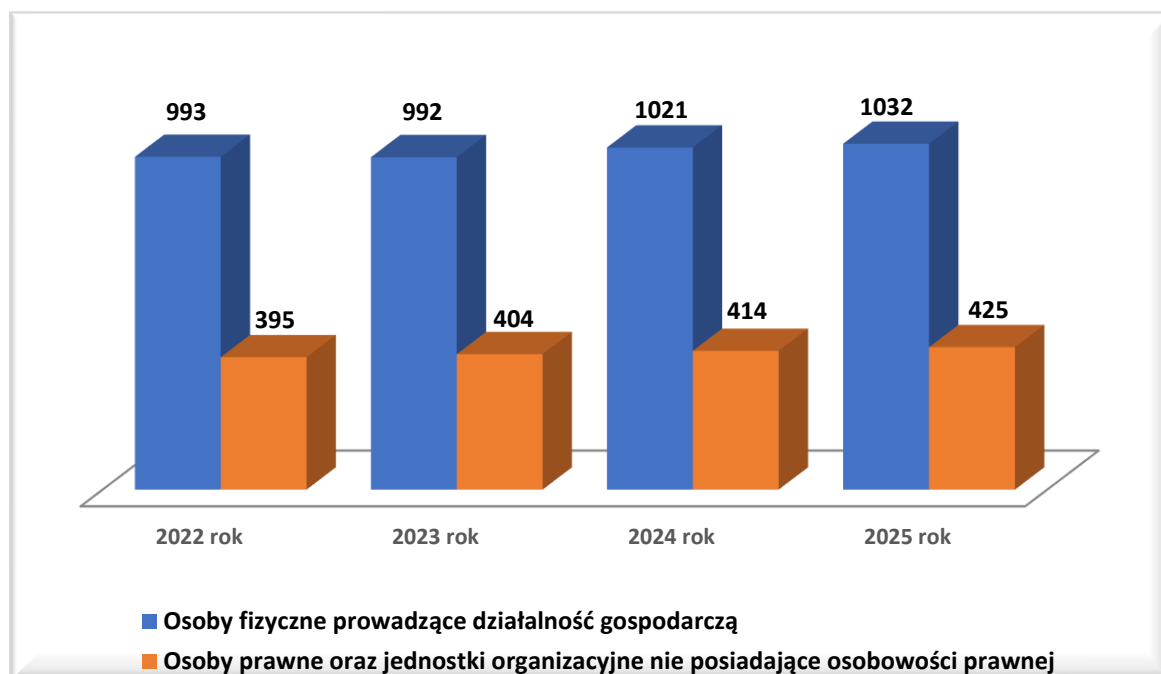
Niezależnie od tego, w jaki sposób spojrzymy na przedstawione dane, liczba osób zameldowanych w Suchej Beskidzkiej maleje.

Najnowsze dane za rok 2025 w porównaniu z 2024 rokiem są nieco bardziej optymistyczne ponieważ w 2025 roku w Suchej Beskidzkiej ubyło 41 osób (aż o 105 osób mniej niż w 2024 roku). Trzeba jednak podkreślić, że wpływ na taki stan miała również zmiana granic Suchej Beskidzkiej i dołączenie do miasta od 01 stycznia 2025 osiedla Wójciki z Zembrzyc, które w dniu przyłączenia tj 01.01.2025 rok liczyło 29 mieszkańców.

## 2.2. REJESTR DZIAŁALNOŚCI GOSPODARCZEJ NA TERENIE MIASTA SUCHA BESKIDZKA

Niezwykle ważną rolę w gospodarce miasta Sucha Beskidzka odgrywa sektor prywatny małych i średnich przedsiębiorstw, które zdecydowanie dominują w strukturze ilościowej firm na terenie miasta. Wśród przedsiębiorców przeważają osoby fizyczne prowadzące działalność gospodarczą. Na terenie Suchej Beskidzkiej w 2025 roku najwięcej było mikro podmiotów zatrudniających do 9 pracowników – 95,33%, natomiast małych przedsiębiorstw zatrudniających od 10 - 49 pracowników jest 3,43%. Przedsiębiorstwa, które zatrudniają powyżej 50 pracowników stanowią 1,24% wśród ogólnej liczby zarejestrowanych podmiotów gospodarczych. Nie mniej jednak to te ostatnie są największymi pracodawcami.

**Wykres 13.** Liczba zarejestrowanych podmiotów w 2025 roku w porównaniu do lat poprzednich



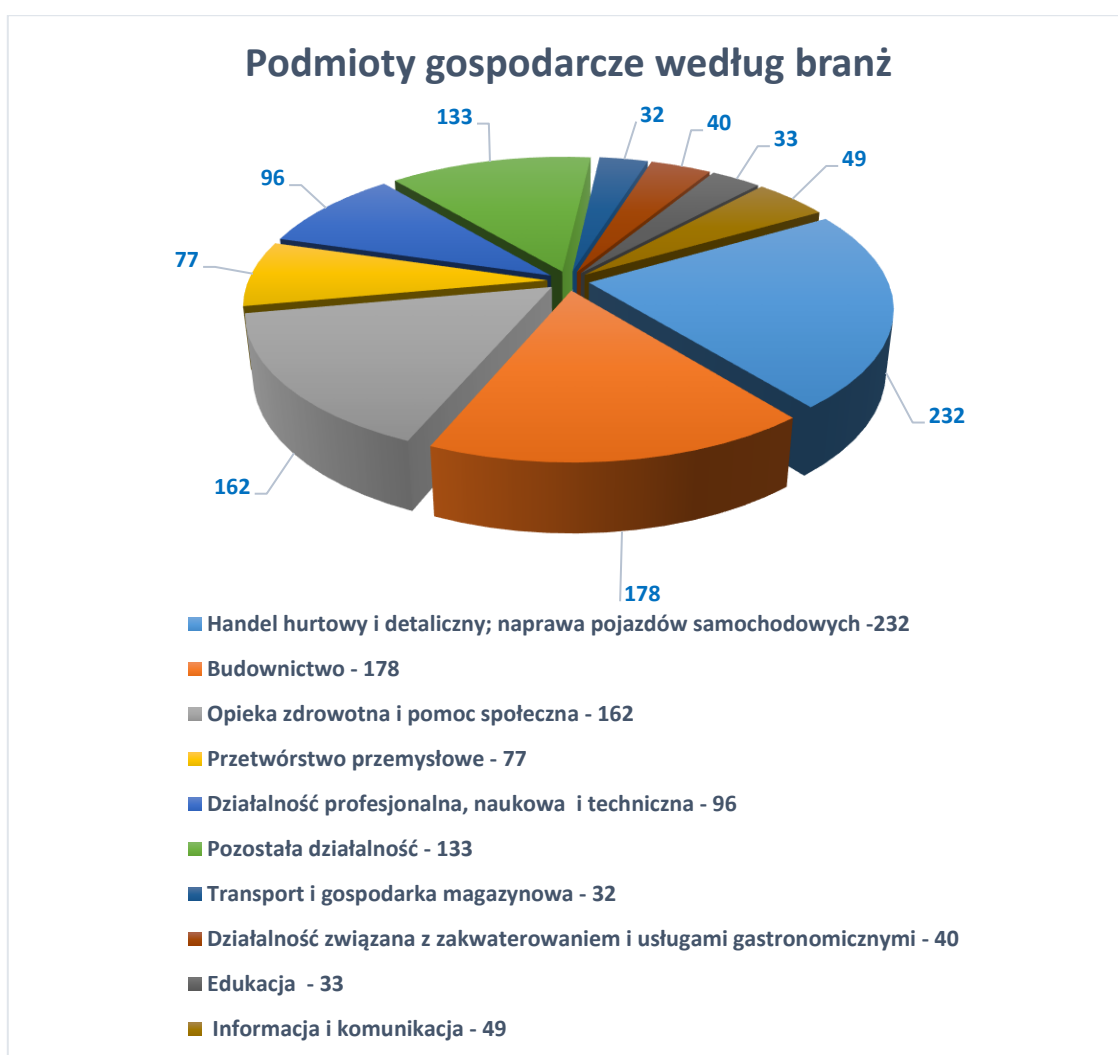
Źródło: Dane GUS

W bazie internetowej REGON Głównego Urzędu Statystycznego liczba zarejestrowanych podmiotów na terenie miasta Sucha Beskidzka na dzień 31 grudnia 2025 roku wynosi 1 457. W podziale na grupy rodzajów działalności PKD kształtują się następująco: Rolnictwo, Leśnictwo - 18; Przemysł i budownictwo - 310; Pozostała działalność - 1129. W stosunku do roku ubiegłego zauważalny jest jedynie wzrost w grupie pozostała działalność.

Wśród suskich przedsiębiorców przeważają osoby fizyczne prowadzące działalność gospodarczą - 1032 przedsiębiorców.

W rankingu PKD dominuje podobnie jak w poprzednich latach handel hurtowy i detaliczny, budownictwo i opieka zdrowotna.

**Wykres 14. Podmioty gospodarcze w 2025 roku wg branż**



**Źródło:** Zestawienie według działalności kodów PKD z GUS

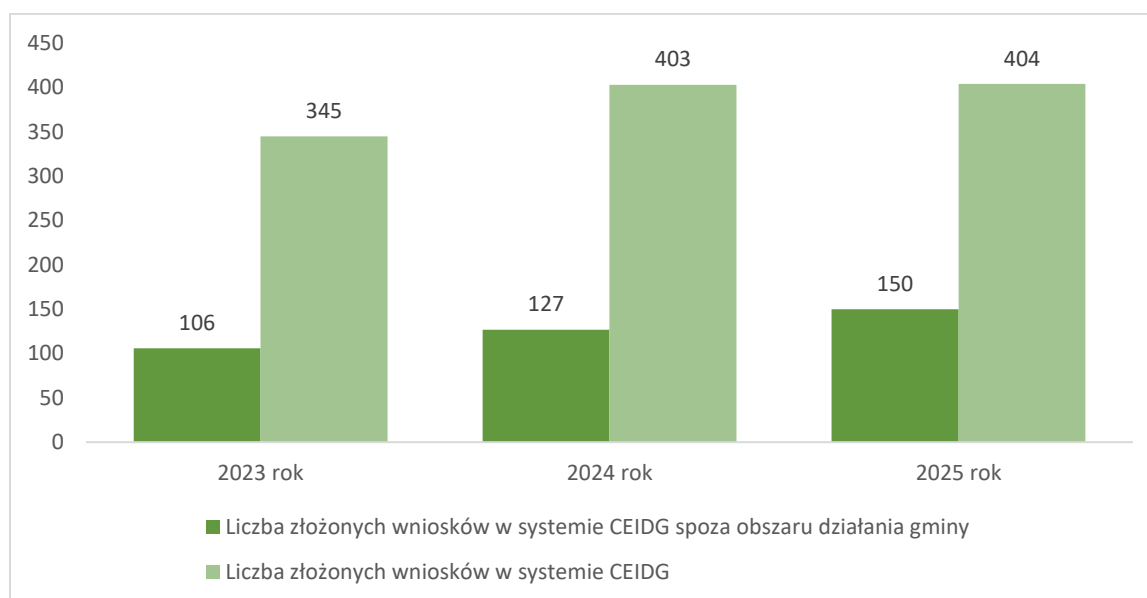
Najliczniejszą grupę przedsiębiorców w 2025 roku stanowiły osoby w wieku 36 do 45 lat, tj. 26,09% oraz 46 do 55 lat tj. 23,54%. W dalszej kolejności znajdują się przedsiębiorcy w wieku 56-65 lat oraz w wieku 26-35 lat.

Szczególną rolę odgrywa sektor prywatny, małych i średnich przedsiębiorstw, zdecydowanie przeważających w strukturze ilościowej firm na terenie miasta.

W okresie od 01.01.2025 r. do 31.12.2025 r. pracownicy Urzędu Miasta Sucha Beskidzka przetworzyli 404 wnioski złożone przez przedsiębiorców w systemie CEIDG, w tym:

- ✓ 35 wniosków o założenie działalności gospodarczej,
- ✓ 258 wniosków o zmianę we wpisie,
- ✓ 45 wniosków o zawieszenie wykonywania działalności,
- ✓ 28 wniosków o wznowienie wykonywania działalności,
- ✓ 11 wniosków o zmianę z zaprzestaniem wykonywania działalności,
- ✓ 27 wniosków o zaprzestanie wykonywania działalności.

**Wykres 15. Liczba złożonych i przetworzonych wniosków w systemie CEIDG przez pracowników Urzędu Miasta Sucha Beskidzka w latach 2022-2025**



**Źródło:** Źródło: CEIDG

Wnioski złożone spoza terenu gminy w okresie od 01.01.2025 do 31.12.2025 wg. zamieszkania

- Maków Podhalański-37
- Stryżawa-29
- Budzów-16
- Zawoja-14
- Zembrzyce-11
- Kraków-Śródmieście-6
- Kraków-5

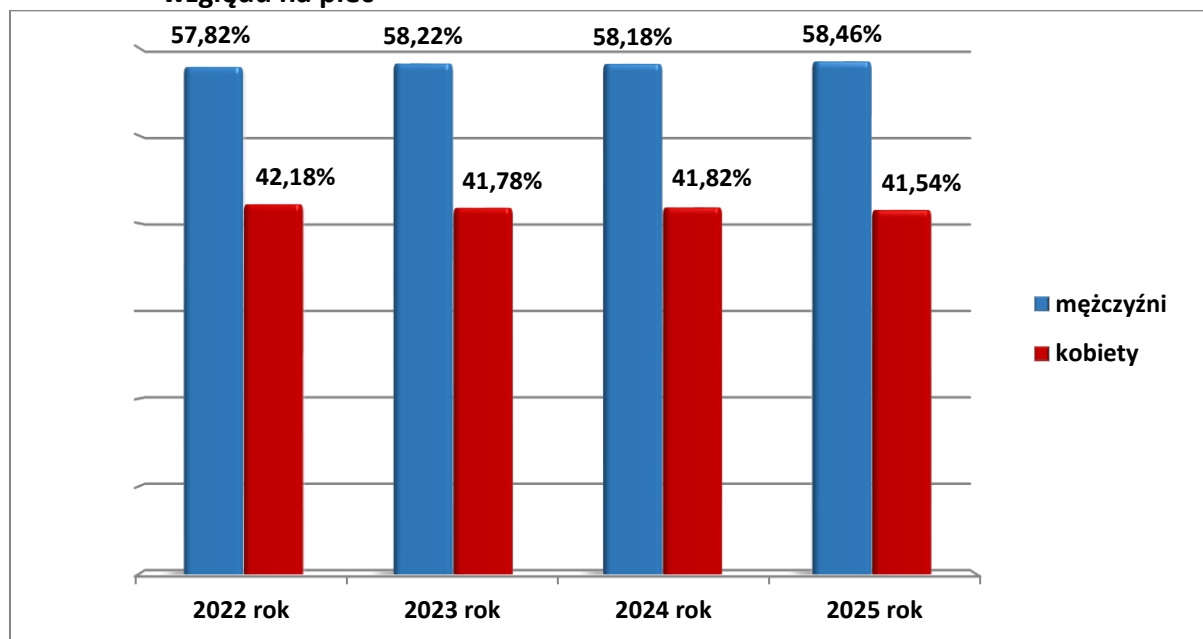
- Jordanów-5
- Ślemień-4
- Wadowice-3
- Katowice-3
- Michałowice-3
- Kraków-Podgórze-3
- Andrychów-2
- Podkowa Leśna-2
- Kraków-Nowa Huta-1
- Warszawa-1
- Stryków-1
- Oksa-1
- Żywiec-1
- Sułkowice-1
- Kraków-Krowodrza-1

System CEIDG umożliwia przedsiębiorcom dokonanie wielu czynności drogą elektroniczną, np. założenie, wznowienie lub zawieszenie działalności gospodarczej, duża ilość przedsiębiorców zrezygnowała z osobistych wizyt w urzędzie dokonując niezbędnych zmian w rejestrze CEIDG on-line przy użyciu profilu zaufanego lub podpisu elektronicznego.

Wśród przedsiębiorców na terenie miasta przeważają mężczyźni jest ich ok. 58,46%, w stosunku do kobiet prowadzących działalność gospodarczą, których jest 41,54%.

Z poniższego wykresu wynika, że podział ze względu na płeć według stanu na koniec 2025 roku niewiele różni się od stanu z lat poprzednich.

**Wykres 16. Podział przedsiębiorców działających na terenie miasta Sucha Beskidzka ze względu na płeć**



Źródło: Źródło: CEIDG

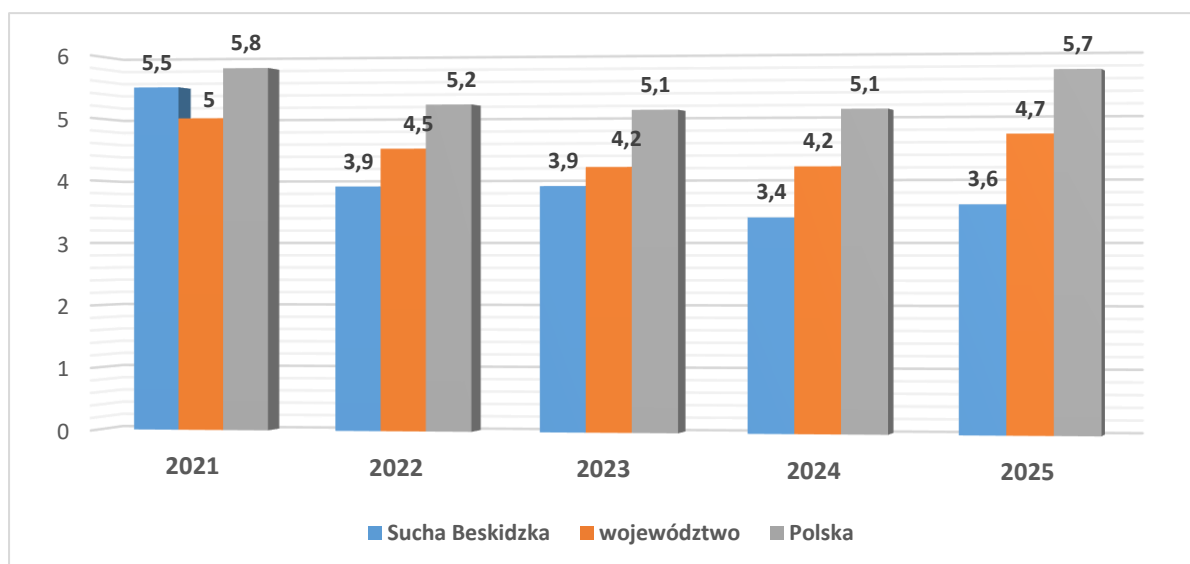
Prorozwojowa polityka samorządu Suchej Beskidzkiej ma na celu rozwój przedsiębiorczości. Zaliczyć do niej należy m.in.: utrzymywanie na stosunkowo niskim poziomie podatków i opłat lokalnych, rozbudowa i modernizacja infrastruktury miejskiej, w tym dróg, kanalizacji sanitarnej i wodociągów, budowa stref aktywności gospodarczej. Podstawowym dokumentem sprzyjającym inwestorom jest miejscowy plan zagospodarowania przestrzennego obejmujący cały obszar miasta, który jest aktualizowany w razie potrzeby.

W Suchej Beskidzkiej funkcjonuje specjalna strefa ekonomiczna wchodząca w skład „Krakowskiego Parku Technologicznego”, która wspomaga rozwój największej firmy na naszym terenie. Gmina jest członkiem Stowarzyszenia „Samorządowe Centrum Przedsiębiorczości i Rozwoju”. Działania prowadzone na rzecz poprawy warunków funkcjonowania przedsiębiorstw podnoszą konkurencyjność lokalnej gospodarki oraz generują nowe miejsca pracy.

### 2.3. STAN I STRUKTURA BEZROBOCIA

Na dzień 31 grudnia 2025 roku wskaźnik bezrobocia w Suchej Beskidzkiej stanowił 3,6% przy średniej wojewódzkiej 4,7% i średniej krajowej 5,7% czyli o 1,1% niższy od średniej wojewódzkiej oraz 2,1 % od średniej krajowej. Rok wcześniej w Suchej Beskidzkiej wynosił 3,4% i był niższy od średniej wojewódzkiej o 0,8% (4,2), i o 1,7% niższy od średniej krajowej (5.1%).

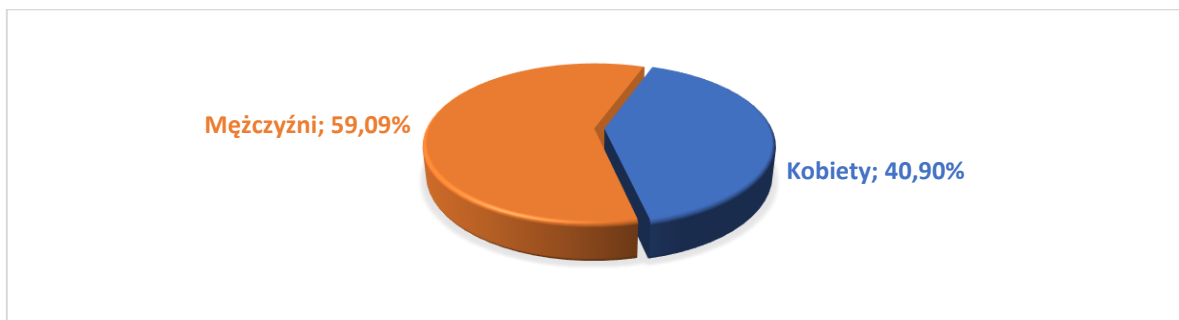
**Wykres 17. Stopa bezrobocia w Suchej Beskidzkiej na tle województwa małopolskiego i Polski w roku 2025, w porównaniu do lat poprzednich**



**Źródło:** Powiatowy Urząd Pracy oraz analiza własna w oparciu o dane z Ewidencji Ludności

Liczba bezrobotnych mieszkańców Suchej Beskidzkiej na koniec 2025 r. wynosiła 176 osób z czego 72 stanowiły kobiety, a 104 mężczyźni.

**Wykres 18.** Liczba bezrobotnych z podziałem na płeć wg stanu na dzień 31 grudnia 2025 roku



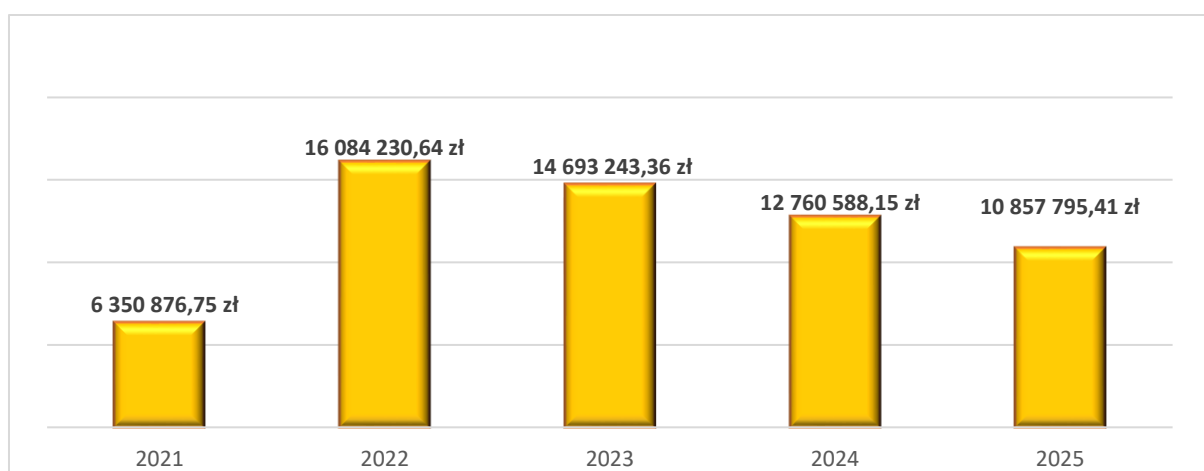
Źródło: Dane GUS

### 3. REALIZOWANE INWESTYCJE

#### 3.1. INWESTYCJE

Samorząd Miasta Sucha Beskidzka od lat konsekwentnie realizuje politykę ukierunkowaną na rozwój, dlatego istotną część budżetu każdego roku stanowią nakłady inwestycyjne. Również plan finansowy na 2025 rok był nastawiony na dalszy dynamiczny rozwój miasta. Potwierdza to fakt, że w poprzednim roku na zadania inwestycyjne przeznaczono 10 857 795,41 zł, co stanowiło 16 % wykonanych wydatków budżetu gminy. Środki te skierowano przede wszystkim na budowę i modernizację infrastruktury miejskiej. Zrealizowano wiele istotnych inwestycji, które przyczyniają się do rozwoju miasta i podnoszą jego atrakcyjność, jako miejsca do życia oraz prowadzenia działalności gospodarczej. Najwięcej jednak uwagi i wysiłku wymagał proces przygotowania do największej inwestycji jaką kiedykolwiek samodzielnie realizował samorząd Suchoj Beskidzkiej, czyli budowa trzech bloków mieszkalnych (114 mieszkań) na wynajem długoterminowy.

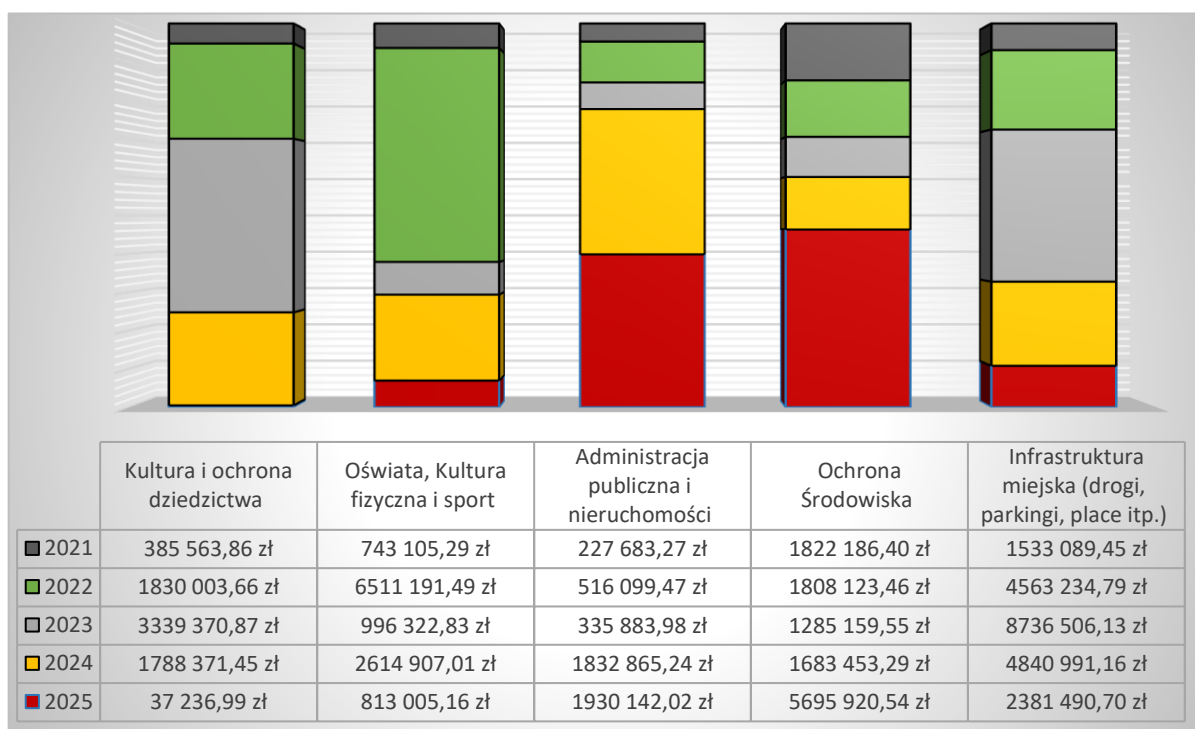
**Wykres 19.** Wydatki inwestycyjne w latach 2021 - 2025



Źródło: Sprawozdania z wykonania budżetu

Zdecydowana większość wydatków inwestycyjnych zrealizowanych przez miasto Sucha Beskidzka w 2025 r. skoncentrowana była w pięciu obszarach. Najwięcej środków, ponad 5 mln. zł przeznaczono na wydatki związane z ochroną środowiska naturalnego. Dotyczą one nie tylko rozbudowy sieci kanalizacyjnej i wodociągowej, ale również ochrony powietrza m.in. poprzez dopłaty mieszkańcom do wymiany starych źródeł ciepła na instalacje ekologiczne, w tym przede wszystkim na gazowe. Kolejną dużą pozycję stanowią wydatki związane z inwestycjami w infrastrukturę miejską - drogi oraz parkingi i place, prawie, 2,4 mln. zł. Wydatki inwestycyjne dotyczące administracji publicznej i nieruchomości dotyczyły w szczególności modernizacji budynków komunalnych, wykupu gruntów i stanowiły kwotę ponad 1,9 mln. zł. Na wydatki w budynkach oświatowych, kulturą fizyczną i sportem przeznaczono kwotę ponad 800 000,00 zł.

**Wykres 20. Przeznaczenie środków inwestycyjnych z podziałem na obszary inwestowania w roku 2025 w porównaniu do lat 2024, 2023, 2022, 2021**



**Źródło:** Sprawozdania z wykonania budżetu

Do najważniejszych inwestycji realizowanych przez gminę w 2025 r. zaliczają się następujące przedsięwzięcia:

➤ **Inwestycje z zakresu gospodarki wodno-ściekowej i ochrony środowiska**

W maju 2025 r. rozpoczęta została inwestycja w zakresie modernizacji i rozbudowy gospodarki wodno-ściekowej w Suchoj Beskidzkiej. Zadanie obejmuje modernizację i rozbudowę systemu do uzdatniania wody Pall Aria zamontowanego w Stacji Uzdatniania Wody, budowę dwóch zbiorników wyrównawczych wody pitnej przy ul. Źródlanej,

rozbudowę sieci kanalizacji sanitarnej przy ul. Podksiężu oraz rozbudowę sieci wodociągowej wraz z budową zbiornika wyrównawczego przy ul. Błądzonka.

Modernizacja systemu uzdatniania wody obejmuje w szczególności: opracowanie nowego oprogramowania w oparciu o istniejącą strukturę, montaż szafy sterowniczej wraz z nowym systemem sterowania, wymianę urządzeń i układu dozowania środków chemicznych, wymianę systemu montowania i posadowienia oraz dostawę i montaż modułów mikrofiltracyjnych, które znacznie zwiększą wydajność całego systemu produkcji wody pitnej. Koszt robót wynosi 3 948 103,20 zł. Druga część robót obejmuje w szczególności: budowę dwóch zbiorników wyrównawczych wody pitnej, każdy o poj. 1 000 m<sup>3</sup> wraz z infrastrukturą towarzyszącą, rozbudowę sieci wodociągowej wraz z dwoma zbiornikami wody, Błądzonka - Lipie, budowę sieci kanalizacji sanitarnej, a ich koszt stanowi kwotę 4 930 807,80 zł. Prace zostaną zakończone w 2026 r. Modernizacja i rozbudowa gospodarki wodno-ściekowej ma na celu w szczególności zwiększenie bezpieczeństwa i zapewnienie ciągłości oraz jakości dostawy wody pitnej. Jej efektem będzie m.in. zwiększenie niemal trzykrotnie rezerwy wody w zbiornikach wyrównawczych.

Na realizację przedmiotowego zamówienia Gmina Sucha Beskidzka pozyskała środki z Rządowego Funduszu Polski Ład: Program Inwestycji Strategicznych w wysokości 6 900 000,00 zł.



**Zdjęcie nr 1.** Budowa zbiorników wody pitnej przy ul. Źródlanej

➤ **Inwestycje związane z remontami, budową oraz modernizacją obiektów użyteczności publicznej oraz budynków komunalnych**

• **Budownictwo mieszkaniowe**

Po przeprowadzeniu postępowań przygotowawczych, w tym procesu zapewnienia finansowania, w miesiącu październiku 2025 roku został ogłoszony przetarg nieograniczony na budowę trzech bloków mieszkalnych wraz z zagospodarowaniem terenu przy ul. płk. T. Semika w Suchej Beskidzkiej (tzw. tereny potartaczne). W wyniku jego rozstrzygnięcia w dniu 10 lutego 2026 r. została zawarta umowa na realizację inwestycji, której koszt to 44 869 126,10 zł. Inwestycja ma zostać zrealizowana w terminie do dnia 10 października 2027 r. i zakłada budowę trzech nowoczesnych budynków z łączną liczbą 114 mieszkań o powierzchni od 35 m<sup>2</sup> do ponad 75 m<sup>2</sup> wraz z niezbędną infrastrukturą m.in.: instalacjami wewnętrznymi i zewnętrznymi, placem zabaw, małą architekturą oraz infrastrukturą komunikacyjną tj. dojazdami do budynków, dojazdami i miejscami postojowymi. Wszystkie klatki schodowe zostaną wyposażone w windy.

• **Remont pomieszczeń w budynku przy ul. J. Piłsudskiego 23 w Suchej Beskidzkiej**

Zakres robót remontowych pomieszczeń zlokalizowanych na I piętrze budynku przy ul. Piłsudskiego 23 obejmował wymianę drzwi, podłóg wraz z listwami przyściennymi oraz uzupełnienie tynków i roboty wykończeniowe. Koszt przeprowadzonych robót wyniósł 189.831,49 zł.

• **Prace modernizacyjne i renowacyjne na terenie Zespołu Zamkowo – Parkowego**

Zakończone zostały prace związane z renowacją ścieżki parkowej na terenie Zespołu Zamkowo Parkowego w Suchej Beskidzkiej. Roboty obejmowały wykonanie podbudowy z kruszyw łamanych oraz nawierzchni, montaż obrzeży ze stali nierdzewnej oraz dostawę i montaż mostku łukowego. Jednocześnie przeprowadzono remont pomieszczeń trzech sanitariatów.

• **Modernizacja Miejskiego Centrum Sportu i Rekreacji**

Przeprowadzone zostały roboty związane z modernizacją kompleksu sportowego „Moje Boisko - Orlik 2012” w Suchej Beskidzkiej. Koszt inwestycji to kwota 286 504,54 zł. Zakres prac obejmował wymianę nawierzchni poliuretanowej boiska wielofunkcyjnego, wymianę siatki na piłkochwytach oraz remont zaplecza szatniowo-sanitarnego, wymianę pokrycia dachu wraz ze świetlikami dachowymi, malowanie pomieszczeń, stolarki drzwiowej i elewacji, wymianę płyt poliwęglanowych zadaszenia nad wejściem do szatni, modernizację instalacji elektrycznej oraz wymianę części paneli ogrodzeniowych, dostawę i montaż tablic do koszykówki wraz z obręczami. Na realizację zamówienia Gmina Sucha Beskidzka otrzymała dofinansowanie w kwocie do 133 000,00 zł ze środków Funduszu Rozwoju

Kultury Fizycznej w ramach Programu modernizacji kompleksów sportowych „Moje Boisko – ORLIK 2012” – Edycja 2024.



**Zdjęcie nr 2.** Boisko Orlik 2012 po modernizacji

➤ **Remonty obiektów oświatowych oraz zakupy inwestycyjne dla szkół**

- prace remontowe w budynku Miejskiego Przedszkola Samorządowego w Suchej Beskidzkiej obejmowały:
  - wymianę uszkodzonej pompy obiegowej oraz zaworów w instalacji c.o. oraz wykonanie remontu pomieszczenia szatni i dwóch korytarzy. Koszt robót wyniósł 33 160,73 zł,
  - remont schodów zewnętrznych (z ogrodu) do budynku przedszkola obejmujący położenie płytek gresowych antypoślizgowych na podejście i trzech stopniach schodów. Koszt robót stanowił kwotę 13 500,00 zł.
- prace remontowe w budynku Szkoły Podstawowej Nr 1 w Suchej Beskidzkiej obejmowały:
  - roboty związane z modernizacją instalacji p.poż. Zakres obejmował montaż rurociągów stalowych ocynkowanych; montaż zaworów hydrantowych, montaż szafek hydrantowych ściennych z węzłem i prądownicą. Koszt inwestycji stanowił kwotę 141 790,64 zł.

- roboty związane z położeniem nowej wykładziny PCV na schodach wewnętrznych i podestach przy wejściu głównym do budynku szkoły. Koszt robót stanowił kwotę 28 290,00 zł.
  - roboty związane z adaptacją pomieszczeń byłego mieszkania na dwie sale lekcyjne dla Szkoły Muzycznej oraz gabinet pedagoga szkolnego. Zakres robót obejmował roboty rozbiórkowe, wykonanie nowych ścianek działowych, wykonanie podłóg z wykładziny PCV, modernizację instalacji c.o. i elektrycznej oraz wymianę drzwi. Koszt przeprowadzonego remontu to 53 508,05 zł.
  - zakupiony został zestaw nagłośnieniowy wraz z osprzętem stanowiący uzupełnienie istniejącego w szkole systemu nagłośnieniowego. Koszt dostarczonego sprzętu stanowi kwotę 12 930,00 zł.
- prace remontowe w budynku Szkoły Podstawowej Nr 2 i Jej Filii w Suchoj Beskidzkiej obejmowały:
    - roboty związane z wymianą pokrycia dachowego na budynku Filii Szkoły Podstawowej Nr 2 przy ul. Błądzonka. Zakres robót obejmował rozebranie pokrycia dachowego z blachy, demontaż rynien i rur spustowych, dwukrotną impregnację drewnianej konstrukcji dachu, wykonanie pokrycia dachu z blachodachówki, wykonanie obróbek blacharskich, montaż rynien i rur spustowych, wymianę elementów instalacji odgromowej, montaż wyłazów dachowych. Dodatkowo wykonano roboty związane z montażem śniegołapów. Łączny koszt wykonanych robót to kwota 324 883,55 zł.



**Zdjęcie nr 3.** Filia Szkoły Podstawowej Nr 2

- remont systemu odprowadzania wody deszczowej z dachu budynku Szkoły Podstawowej nr 2 w Suchoj Beskidzkiej. W ramach zadania wykonana została naprawa

systemu rynien dachowych z częściową ich wymianą oraz ich uszczelnienie. Koszt robót stanowi kwotę 20 664,00 zł.

➤ **Inwestycje związane z infrastrukturą drogową oraz rozbudową oświetlenia**

• **Modernizacja ul. 3 Maja**

Zakres robót obejmował wykonanie nowej nawierzchni bitumicznej drogi, chodnika z kostki brukowej oraz regulację studni i krat kanalizacyjnych, zaworów wodociągowych oraz studni teletechnicznych. Koszt robót to kwota 571 217,08 zł, z czego 314 169,00 zł to pozyskane przez Gminę dofinansowanie z Rządowego Funduszu Rozwoju Dróg.



**Zdjęcie nr 4.** ul. 3 Maja po remoncie

• **Modernizacja chodnika przy drodze wojewódzkiej – ul. Mickiewicza**

Na podstawie porozumienia z Zarządem Dróg Wojewódzkich w Krakowie, w ramach tzw. inicjatyw samorządowych kontynuowane były roboty związane z przebudową i modernizacją chodnika dla pieszych przy drodze wojewódzkiej nr 946 ul. Mickiewicza. W roku 2025 wykonano modernizację chodnika na odcinku od budynku Poczty Polskiej do budynku Komendy Powiatowej Policji. Koszt robót stanowił kwotę 233 505,64 zł, z czego kwota 110 947,00 zł stanowi dofinansowanie z budżetu Województwa Małopolskiego. Roboty były II etapem rozpoczętej w 2024 r. przebudowy i modernizacji chodnika przy ul. Mickiewicza na odcinku od sklepu Pod Wiązem do budynku Poczty Polskiej.

- **Przebudowa przejścia i chodnika ze schodami terenowymi od ul. T. Semika do ul. Nad Stawami**

Zakres robót obejmował rozebranie istniejącej nawierzchni z kostki brukowej oraz demontaż balustrad schodowych, wykonanie podbudowy z kruszywa łamanego, wykonanie nowej nawierzchni z kostki brukowej oraz montaż nowych stopni prefabrykowanych betonowych, montaż balustrady schodowej z prętów stalowych, wymianę istniejącej oprawy na lampę typu LED oraz wykonanie w ciągu ul. Płk. T. Semika wyniesionego przejścia dla pieszych z kostki brukowej wraz z jego oznakowaniem. Koszt inwestycji to kwota 195 629,65 zł. Na realizację zadania Gmina Sucha Beskidzka uzyskała dofinansowanie z budżetu państwa w kwocie 120 000,00 zł w ramach Rządowego „Programu ograniczania przestępczości i aspołecznych zachowań Razem Bezpieczniej na lata 2025-2028” (edycja 2025 r.).

- **Modernizacja ul. Sosnowej**

Zakres robót związanych z modernizacją drogi dojazdowej do gruntów rolnych przy ul. Sosnowej w Suchoj Beskidzkiej obejmował wykonanie podbudowy drogi, wykonanie nowej nawierzchni mineralno-bitumicznej, utwardzenie poboczy kruszywem kamiennym z dwukrotnym powierzchniowym utrwaleniem nawierzchni emulsją asfaltową i grysami, wykonanie odwodnienia liniowego z koryt betonowych. Koszt realizacji zadania wyniósł 187 562,70 zł, z czego 30 000,00 zł stanowiła dotacja pozyskana z budżetu Województwa Małopolskiego. Prace poprzedzone były regulacją stanu prawnego gruntów zajętych pod drogę. Sosnowa to nowa ulica, która prowadzi do os. Wójciki przyłączonego do Suchoj Beskidzkiej 01.stycznia 2025 roku (poprzednio Zembrzyce).



**Zdjęcie nr 5.** ul. Sosnowa po remoncie

• **Modernizacja i remonty dróg wewnętrznych:**

- przebudowa drogi bocznej od ul. Makowskiej; zakres obejmował roboty ziemne, regulację studni i krat kanalizacyjnych oraz wykonanie nawierzchni z kostki betonowej,
- remont drogi ul. Łagodna; zakres prac obejmował wykonanie remontu przepustu drogowego oraz nawierzchni asfaltowej,
- modernizacja drogi bocznej od ul. Spółdzielców; zakres prac obejmował roboty ziemne, regulację studni oraz wykonanie nawierzchni asfaltowej,
- modernizacja drogi do os. Pikieta; zakres prac obejmował roboty ziemne oraz wykonanie nawierzchni asfaltowej,
- modernizacja drogi ul. Podksiężę (Kasprycówka); zakres prac obejmował roboty ziemne, regulację studni oraz wykonanie nawierzchni asfaltowej,
- modernizacja ul. Leśnej; zakres obejmował wykonanie nawierzchni bitumicznej, utwardzenie poboczy oraz wykonanie odwodnienia liniowego z koryt betonowych,
- modernizacja ul. Podksiężę (Beblikówka); zakres robót obejmował roboty ziemne, uzupełnienie podbudowy, utwardzenie poboczy, wykonanie nawierzchni z płyt drogowych typu jomb oraz z mieszanek mineralno – bitumicznych,
- modernizacja ul. Polnej; zakres robót obejmował roboty ziemne, uzupełnienie podbudowy, regulację krat stalowych oraz studni kanalizacji sanitarnej i deszczowej, umocnienie skarpy płytami ażurowymi, wykonanie nawierzchni z mieszanek mineralno – bitumicznych oraz utwardzenie poboczy,
- remont drogi wewnętrznej – ul. Role (Korczaeki); zakres obejmował roboty ziemne, przełożenie istniejących płyt, wykonanie mijanek oraz utwardzenie poboczy.

Łączne koszty remontów infrastruktury dróg wewnętrznych w 2025 roku wynoszą ponad 770 000,00 złotych.

- **Zasilanie i oświetlenie krzyża na platformie widokowej;**

Wykonane zostało zasilanie i oświetlenie krzyża zlokalizowanego na platformie widokowej na zboczu góry Mioduszyna w Suchej Beskidzkiej. W ramach zadania zamontowany został system paneli fotowoltaicznych, elementy energooszczędnego oświetlenia typu LED oraz inwerter solarny do sterowania pracą systemu wraz z zegarem astronomicznym sterującym oświetleniem. Koszt robót stanowi kwotę 18 743,30 zł.



**Zdjęcie nr 6.** Krzyż na Mioduszyńce nocą

- **Rozbudowa i modernizacja oświetlenia ulicznego**

- 1) Wykonano napowietrzną sieć oświetleniową przy ul. Kubasy. W ramach zadania podwieszono na istniejących słupach sieci elektroenergetycznej dodatkowy przewód oświetleniowy, wybudowana została nowa sieć elektroenergetyczna oraz zamontowano 5 opraw oświetleniowych. Koszt inwestycji łącznie z kosztem dokumentacji projektowej wyniósł 45 866,02 zł.
- 2) Rozbudowano sieć elektroenergetyczną oświetlenia ulicznego przy ul. Konfederatów Barskich. W ramach zadania wykonano podwieszenie na istniejących słupach sieci elektroenergetycznej napowietrznej dodatkowego przewodu oświetleniowego oraz zamontowano 1 oprawę oświetleniową. Koszt inwestycji wraz z kosztem opracowania dokumentacji projektowej stanowi kwotę 15 821,34 zł.
- 3) W sierpniu 2025 r. zostały zakończone roboty związane z modernizacją oświetlenia ulicznego na terenie Suchej Beskidzkiej. Zakres robót obejmował wymianę 550 opraw oświetleniowych na energooszczędne oprawy LED-owe w komplecie z nowymi

przewodami zasilającymi, zabezpieczeniami i urządzeniami automatyki sterującej oświetleniem. Koszt inwestycji stanowi kwotę 950 344,59 zł. Zadanie było dofinansowane z Rządowego Funduszu Polski Ład: Program Inwestycji Strategicznych edycja 9. Rozświetlamy Polskę w kwocie 733 517,51 zł.

- 4) Wykonano napowietrzną sieć oświetlenia ulicznego ul. Role (os. Kołaczkki). Zakres robót obejmował podwieszenie na istniejących słupach sieci elektroenergetycznej napowietrznej dodatkowego przewodu oświetleniowego oraz zamontowanie 1 oprawy oświetleniowej. Koszt inwestycji wraz z kosztem opracowania dokumentacji projektowej stanowi kwotę 14 143,26 zł.
- 5) W ramach rozbudowy sieci elektroenergetycznej oświetleniowej napowietrznej wykonane zostało oświetlenie drogi wewnętrznej bocznej od ul. Role. Zakres obejmował budowę nowej sieci elektroenergetycznej napowietrznej oświetleniowej, a także podwieszoną na istniejących słupach sieci elektroenergetycznej oraz montaż 6 opraw oświetleniowych. Koszt opracowania dokumentacji projektowej oraz robót budowlano – montażowych stanowi kwotę 58 082,46 zł.

➤ **Inicjatywy samorządowe realizowane wspólnie z Powiatem Suskim w zakresie remontów infrastruktury drogowej**

Na podstawie porozumień z Powiatem Suskim, w ramach tzw. inicjatyw samorządowych, miasto Sucha Beskidzka partycypowało w kosztach wykonania robót związanych z:

- 1) remontem drogi powiatowej – ul. Zasypnica;
- 2) remontem chodnika dla pieszych w ciągu drogi powiatowej – ul. Zasypnica (zadanie realizowała Gmina Sucha Beskidzka);
- 3) przebudową kanalizacji deszczowej w drodze powiatowej ul. Kościelna – ul. Szpitalna;
- 4) remontem chodnika dla pieszych w ciągu drogi powiatowej – ul. Kościelna – ul. Szpitalna.

Udział Gminy Sucha Beskidzka w kosztach remontów infrastruktury drogowej własności Powiatu Suskiego w 2025 roku wyniósł ponad 739 000,00 złotych, co stanowiło 50% całkowitej wartości inwestycji.

➤ **Dokumentacje projektowe**

**1) W 2025 r. zostały opracowane dokumentacje projektowe stanowiące niezbędny załącznik do wniosków gminy Sucha Beskidzka o dofinansowanie zadań:**

- stworzenie nowych miejsc rekreacji w mieście oraz rekompozycja istniejących terenów zielonych w tym przebudowa placu zabaw przy Miejskim Przedszkolu Samorządowym, budowa obiektów małej architektury w miejscu publicznym wraz z utwardzeniem terenu i instalacją elektryczną na dz. nr 9460/19, 9460/20, 9460/25 w Suchoj Beskidzkiej – ul. Zamkowa oraz budowa ogrodu leśnego, edukacyjno - rekreacyjnego z ogródkiem deszczowym, małą architekturą parkową, układem ścieżek pieszych przy Szkole Podstawowej nr 1 im. Jana Pawła II przy ul. Płk. T. Semika w Suchoj Beskidzkiej,

- rewitalizacja infrastruktury komunikacyjnej miasta Sucha Beskidzka poprzez przebudowę dworca autobusowego oraz przystanków komunikacji miejskiej,
- dostosowanie budynku dawnej drukarni na potrzeby Domu Dziennego Pobytu Senior+,
- przebudowa ze zmianą sposobu użytkowania pomieszczeń budynku użyteczności publicznej wraz z infrastrukturą towarzyszącą – budynek ul. Piłsudskiego 23,
- Miejska Świetlica Profilaktyczna – modernizacja budynku wraz z dostosowaniem pomieszczeń na potrzeby osób z niepełnosprawnościami,
- remont drogi gminnej - ul. Krzeszowiaków,
- przebudowa drogi gminnej - ul. Podksiężę,
- renowacja ścieżki parkowej na terenie Zespołu Zamkowo – Parkowego,
- Szlak Smoka Kicka - rozbudowa oferty turystycznej w Suchoj Beskidzkiej,
- budowa placu zabaw oraz zielonej strefy rekreacyjnej przy ul Zielonej.

## **2) dokumentacja projektowa rozbudowy skrzyżowania drogi krajowej nr 28 (ul. Wadowicka) z drogą powiatową nr 1711K (ul. Zamkowa) w Suchoj Beskidzkiej;**

W dniu 17 września 2025 r. została zawarta umowa na opracowanie dokumentacji projektowej ronda, które ma zastąpić istniejące skrzyżowanie drogi krajowej nr 28 (ul. Wadowicka) z drogą powiatową nr 1711K (ul. Zamkowa) w Suchoj Beskidzkiej. Zakres prac obejmuje opracowanie kompletnej wielobranżowej dokumentacji projektowej, uzyskanie niezbędnych decyzji, uzgodnień i zezwoleń w tym pozwolenia na budowę dla projektowanej inwestycji oraz pełnienie nadzoru autorskiego w trakcie realizacji robót drogowych. Dokumentacja projektowa jest realizowana na podstawie koncepcji projektowej opracowanej w 2024 r. i zaakceptowanej przez Generalną Dyрекcję Dróg Krajowych i Autostrad Oddział w Krakowie. Celem planowanej inwestycji jest poprawa bezpieczeństwa oraz płynności ruchu drogowego, w tym w szczególności wjazdu i wyjazdu z miasta, co obecnie w godzinach szczytu powoduje „zakorkowanie” ul. Zamkowej, a nawet rynku. Inicjatorem przedsięwzięcia jest Burmistrz Miasta Sucha Beskidzka, a zadanie będzie realizowane w ramach współpracy z GDDKiA Oddział w Krakowie. Koszt opracowania dokumentacji stanowi kwotę 520 300,00 zł. Pozwolenie na budowę dla projektowanej inwestycji winno być uzyskane w terminie do 31 sierpnia 2026 r.

### **1) dokumentacje projektowe rozbudowy sieci kanalizacyjnej;**

W 2025 r. zostały zawarte umowy na opracowanie dokumentacji projektowych budowy odcinków sieci kanalizacji sanitarnej:

- przy ulicy Bładzonka za kwotę 40 000,00 zł brutto,
- przy ul. Podksiężę za kwotę 14 760,00 zł brutto,
- przy ul. Górskiej za kwotę 29 520,00 zł brutto.

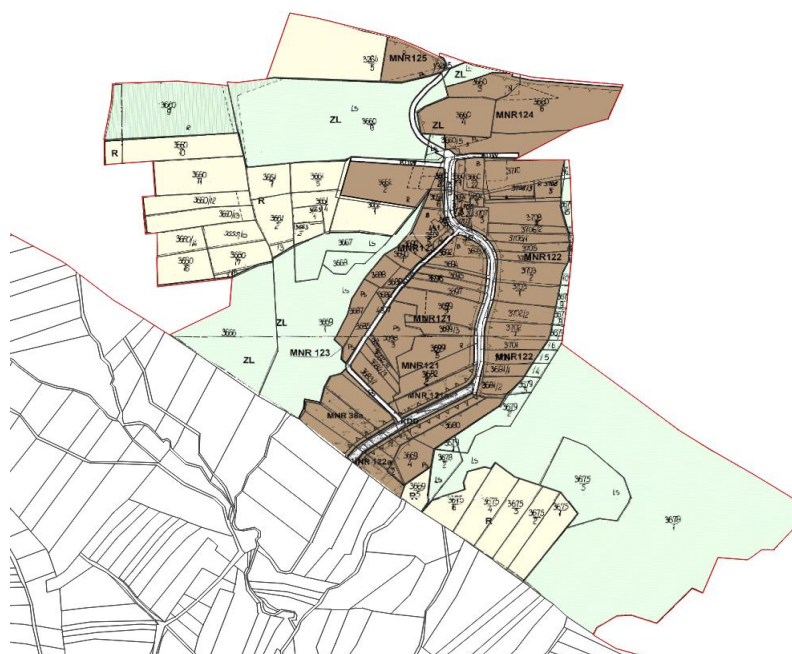
### 3.2. PLANOWANIE PRZESTRZENNE

#### PLAN ZAGOSPODAROWANIA PRZESTRZENNEGO

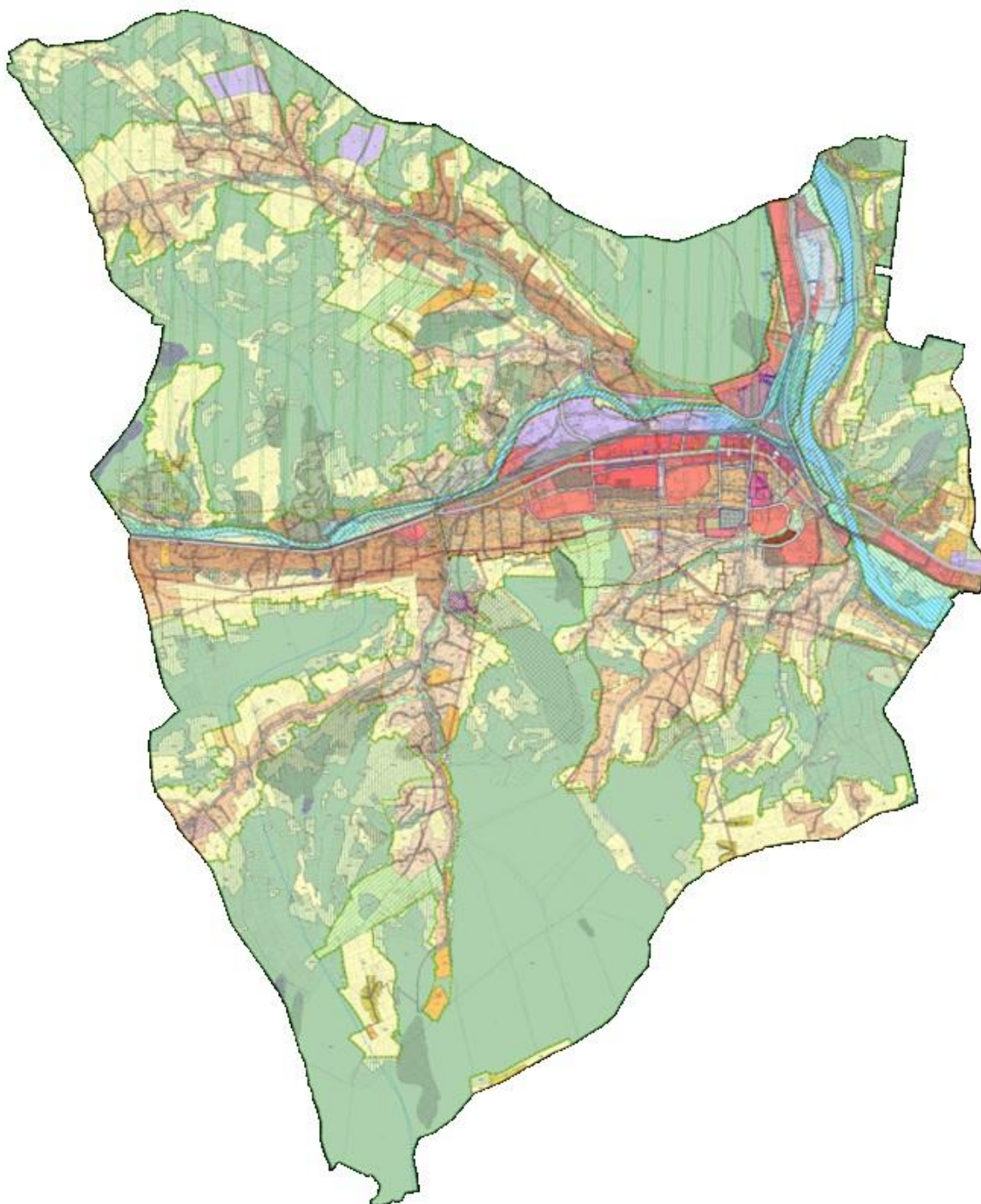
Podstawowym narzędziem planistycznym warunkującym proces inwestycyjny jest miejscowy plan zagospodarowania przestrzennego. Określa przeznaczenie terenu, oraz sposób zagospodarowania i warunki zabudowy. Stanowi on zatem prawo miejscowe. Cały obszar miasta Sucha Beskidzka objęty jest planem zagospodarowania przestrzennego przyjętym w 2019 roku uchwałą Nr XI/87/2019 z dnia 30 września 2019 r. Rady Miasta Sucha Beskidzka z późniejszymi zmianami. Miejscowy Plan Zagospodarowania Przestrzennego jest jednym z najważniejszych dokumentów strategicznych Gminy i stanowi podstawę projektowania oraz realizacji inwestycji, zarówno przez właścicieli nieruchomości prywatnych, jak i przez Gminę. Na jego podstawie zainteresowanym inwestorom wydawane są wypisy, wyrisy oraz zaświadczenia, które stanowią podstawę do określenia lokalizacji, rozwiązań urbanistycznych i architektoniczno-budowlanych dla danej inwestycji.

W 2025 r. wydano 159 zaświadczeń o przeznaczeniu w miejscowym planie zagospodarowania przestrzennego dla 400 działek, 95 wypisów dla 330 działek i 38 wyrysów dla 126 nieruchomości położonych na terenie miasta Sucha Beskidzka.

Zgodnie z § 1 pkt 2 rozporządzenia Rady Ministrów z dnia 30 lipca 2024 r. w sprawie ustalenia granic niektórych gmin i miast, nadania niektórym miejscowościom statusu miasta oraz zmiany siedziby władz gminy (Dz.U. 2024 poz. 1152), do dotychczasowego obszaru miasta Sucha Beskidzka włączono część obszaru obrębu ewidencyjnego Tarnawa Dolna, o łącznej powierzchni 23,70 ha, (osiedle Wójciki) z Gminy Zembrzyce. Na tym terenie obowiązuje Uchwała nr 217/06 Rady Gminy Zembrzyce z dnia 24 października w sprawie miejscowego planu zagospodarowania przestrzennego wsi Tarnawa Dolna do czasu uchwalenia zmiany miejscowego planu zagospodarowania przestrzennego Miasta Sucha Beskidzka.



Mapa Miejscowego Planu Zagospodarowania Przestrzennego dla terenu włączonego do obszaru Miasta Sucha Beskidzka.

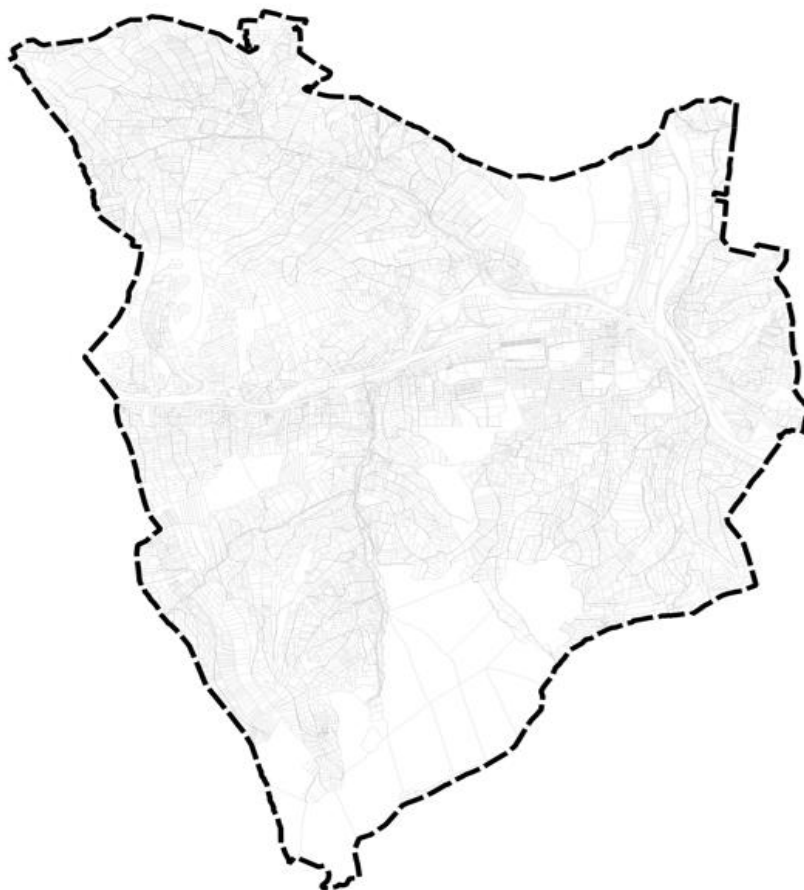


*Mapa Miejscowego Planu Zagospodarowania Przestrzennego Miasta Sucha Beskidzka zatwierdzonego przez Radę Miasta w 2019 roku z późn. zmianami.*

## PLAN OGÓLNY

W związku ze zmianą ustawy o planowaniu i zagospodarowaniu przestrzennym 1 lipca 2026 r. utraci moc studium uwarunkowań i kierunków zagospodarowania przestrzennego. Ustawa wprowadza w jego miejsce nowy akt planowania przestrzennego w postaci planu ogólnego. W związku z powyższym w dniu 30 sierpnia 2024 r. Rada Miasta Sucha Beskidzka podjęła uchwałę Nr IV/34/2024 w sprawie przystąpienia do sporządzenia Planu Ogólnego miasta Sucha Beskidzka. Plan ogólny będzie stanowił akt prawa miejscowego oraz podstawę do sporządzania planów miejscowych.

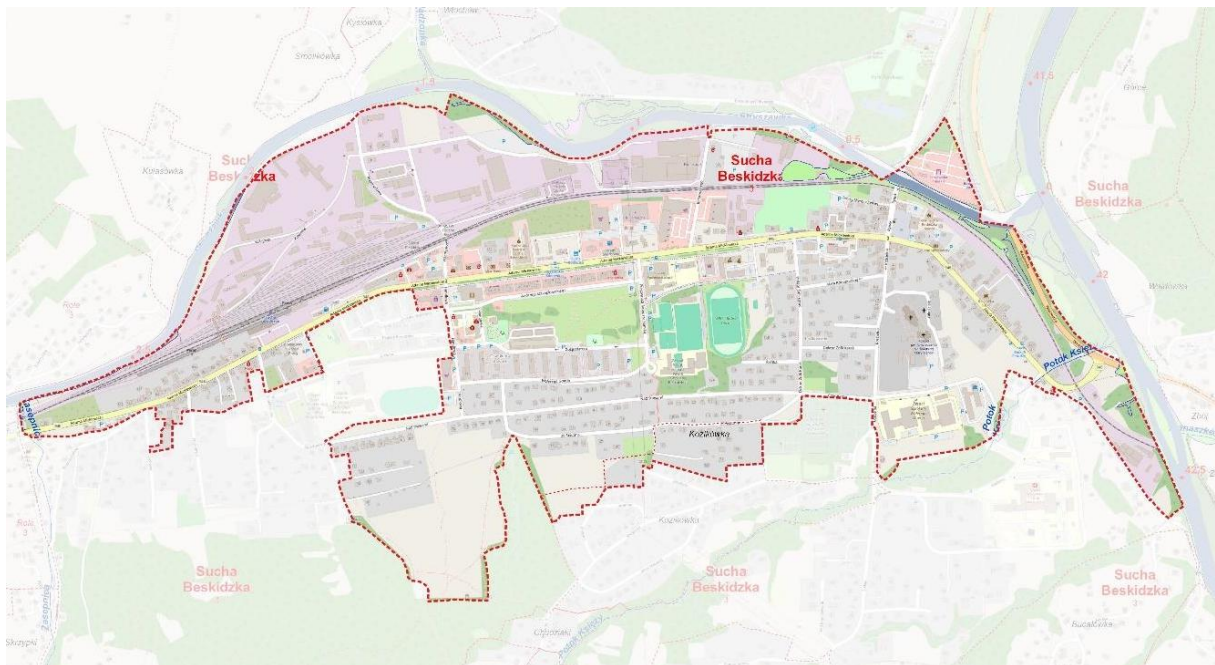
Przyłączenie do miasta Sucha Beskidzka części obszaru obrębu ewidencyjnego Tarnawa Dolna (os. Wójciki), o łącznej powierzchni 23,70 ha, z Gminy Zembrzyce, wymagały aktualizacji granic oraz konieczność dostosowanie załącznika do podjętej uchwały Nr IV/34/2024 Rady Miasta Sucha Beskidzka z dnia 30 sierpnia 2024 r., który określa zakres planu ogólnego. Procedura sporządzenia Planu Ogólnego prowadzona jest zgodnie z obowiązującymi przepisami prawa, w szczególności ustawą o planowaniu i zagospodarowaniu przestrzennym z dnia 27 marca 2003 r. (t.j. Dz.U. 2026 r. poz. 538).



*Granica obszaru objętego planem ogólnym*

## GMINNY PROGRAM REWITALIZACJI MIASTA SUCHA BESKIDZKA NA LATA 2025-2035

Na podstawie ustawy z dnia 9 października 2015 r. o rewitalizacji (t.j. Dz. U. z 2024 r. poz. 278), która określa zasady oraz tryb przygotowywania, prowadzenia i oceny rewitalizacji a także mając na uwadze, że realizacja zadań z zakresu rewitalizacji stanowi zadanie własne gminy, konieczne było opracowanie i uchwalenie Gminnego Programu Rewitalizacji. Zgodnie z powyższą ustawą został opracowany Gminny Program Rewitalizacji Miasta Sucha Beskidzka na lata 2025-2035. Dokument został zatwierdzony przez Radę Miasta Sucha Beskidzka uchwałą nr X/90/2025 z dnia 4 marca 2025 r. W dniu 11 marca 2025 r. do Urzędu Marszałkowskiego Województwa Małopolskiego złożono wniosek o wpis programu do Wykazu Programów Rewitalizacji Gmin Województwa Małopolskiego. W dniu 05 maja 2025 r. uchwałą nr 1018/25 Zarządu Województwa Małopolskiego program został wpisany do tego wykazu. Gminny Program Rewitalizacji Miasta Sucha Beskidzka na lata 2025-2035 stanowi podstawę do ubiegania się o dofinansowanie projektów ze środków zewnętrznych.



*Obszar rewitalizacji wyznaczony uchwałą Rady Miasta Sucha Beskidzka  
Nr VII/63/2024 z dnia 29 listopada 2024 r.*

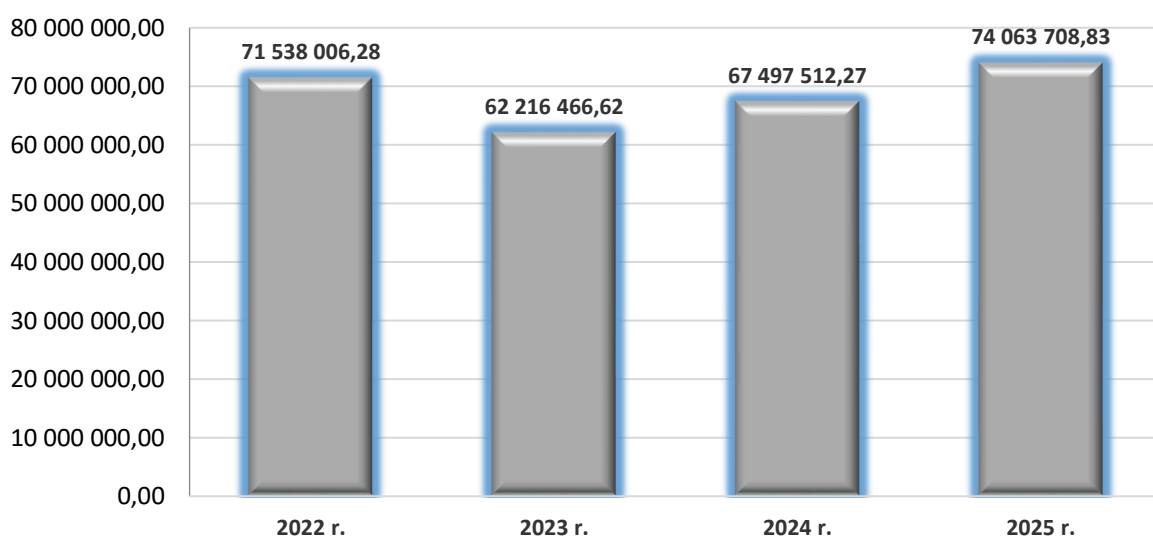
## 4. Stan finansów miasta

### 4.1. BUDŻET MIASTA W 2025 ROKU

W roku 2025 planowany budżet gminy wg stanu na dzień 31 grudnia wynosił ogółem **73 686 053,40 zł**, natomiast zrealizowany stanowił kwotę **74 063 708,83 zł**, w tym: dochody 71 778 327,24 zł, wydatki stanowiły kwotę 66 036 998,55 zł, przychody gminy 2 285 381,59 zł, a rozchody kwotę 952 154,20 zł.

Dynamikę budżetu w 2025 r. obrazuje poniższe zestawienie w porównaniu z latami ubiegłymi:

**Wykres 21. Budżet gminy Sucha Beskidzka w 2025 roku w złotych w porównaniu do lat poprzednich**

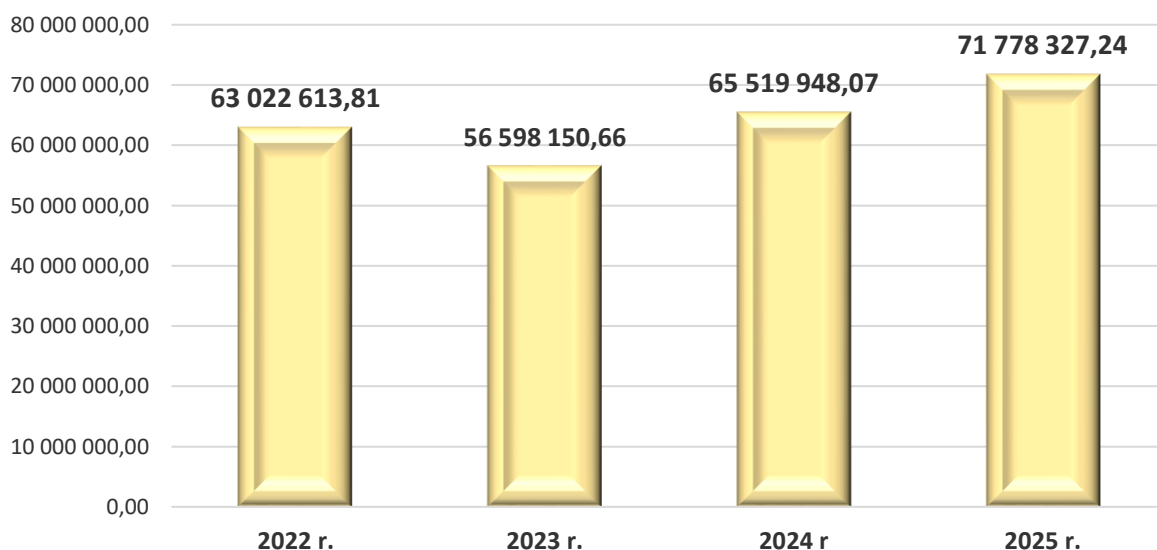


*Źródło:* Sprawozdania z wykonania budżetu

### DOCHODY

Dochody ogółem to kwota **71 778 327,24 zł**, co przedstawiają poniższe wykresy:

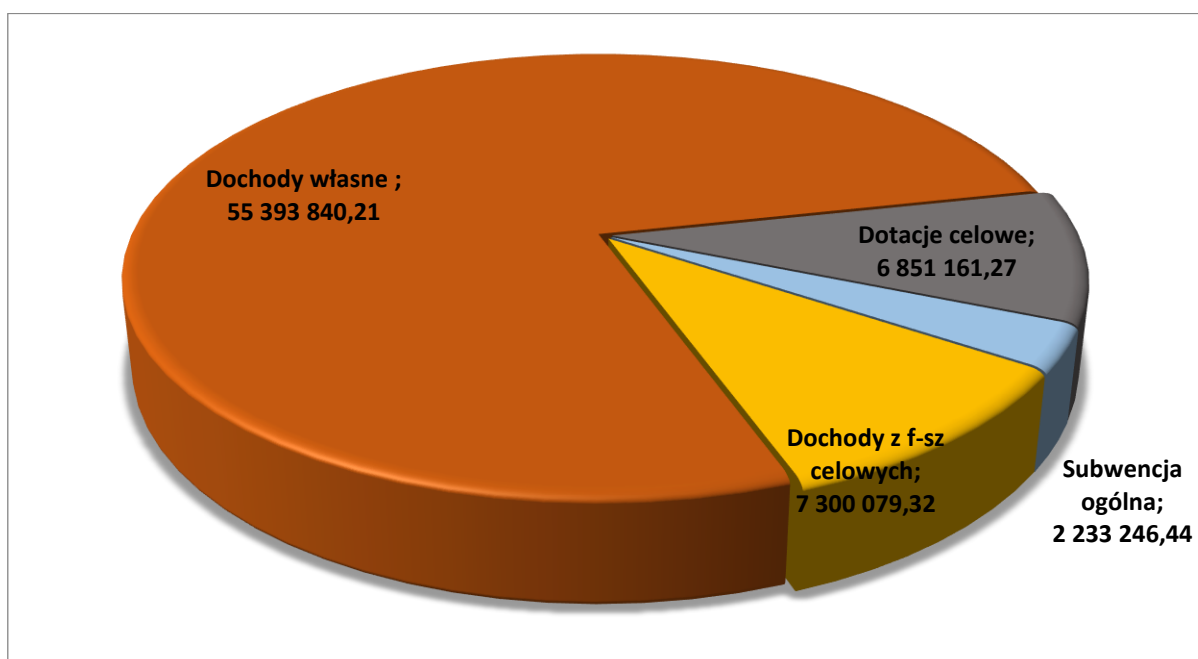
**Wykres 22. Dochody gminy Sucha Beskidzka w 2025 roku w porównaniu do lat poprzednich**



*Źródło:* Sprawozdania z wykonania budżetu

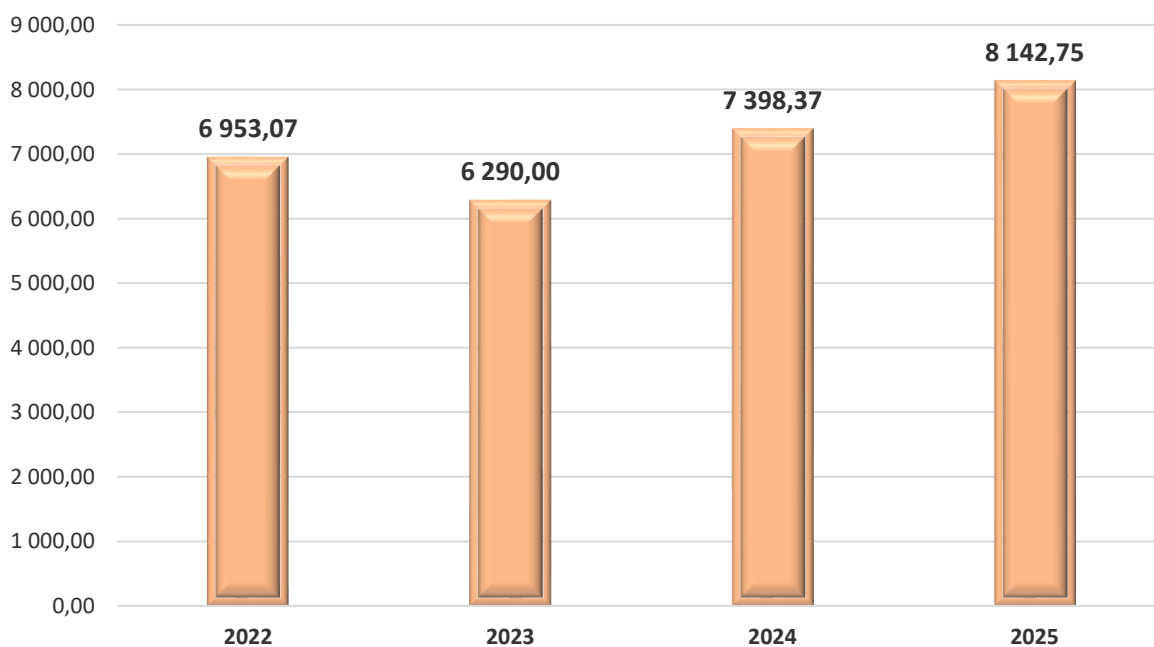
Dochody własne gminy stanowią **77,2 %** w ogólnej strukturze dochodów gminy i wynoszą 55 393 840,21 zł, dotacje celowe z jst i z budżetu państwa – 6 851 161,27 zł - 9,5 %, subwencja ogólna 2 233 246,44 zł – 3,1 % oraz pozostałe dochody ze środków funduszy celowych – 7 300 079,32 zł - 10,2 %.

**Wykres 23. Struktura dochodów gminy Sucha Beskidzka w 2025 roku**



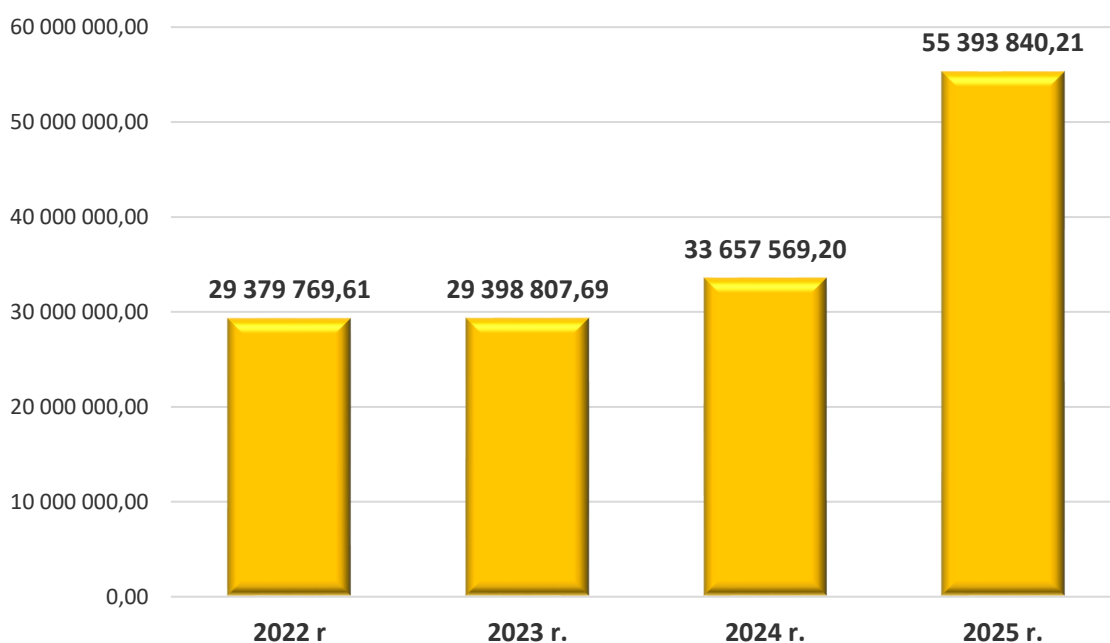
*Źródło:* Sprawozdania z wykonania budżetu

**Wykres 24.** Dochody gminy Sucha Beskidzka w 2025 roku w przeliczeniu na 1 mieszkańca z porównaniem do lat poprzednich



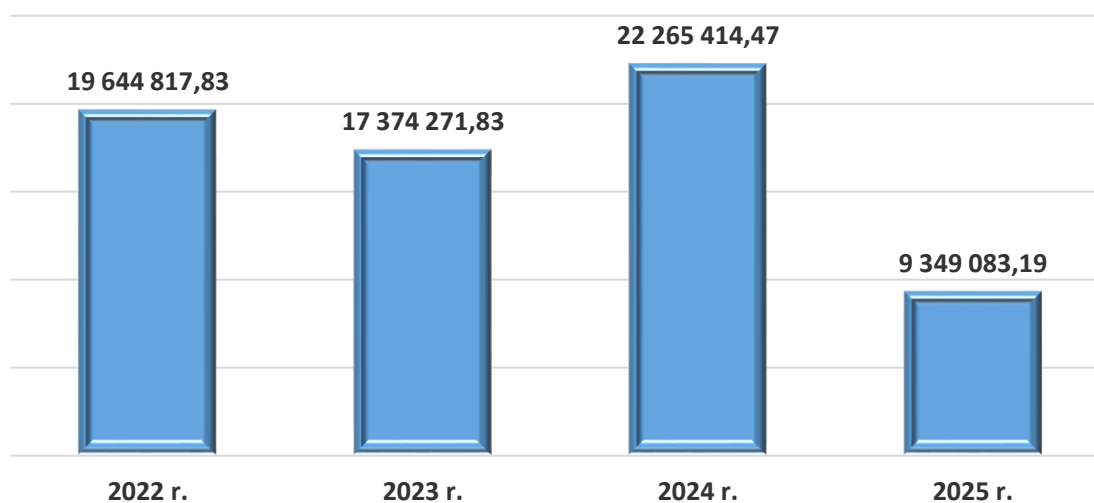
*Źródło:* Sprawozdania z wykonania budżetu

**Wykres 25.** Dochody własne gminy Sucha Beskidzka w 2025 roku w porównaniu do lat poprzednich



*Źródło:* Sprawozdania z wykonania budżetu.

**Wykres 26. Dochody podatkowe gminy Sucha Beskidzka w latach 2022- 2025 wg sprawozdania Rb- PDP – dochody podatkowe**



*Źródło:* Sprawozdania z wykonania budżetu

Największą pozycję w dochodach stanowią udziały gminy w podatku dochodowym (PIT) wpłaconego przez podatników zamieszkałych na ich terenie. Nie mniej jednak sposób obliczania udziałów jest skomplikowany i niezrozumiały, preferujący gminy wiejskie i wiejsko-miejskie. W wyniku tego, wyliczone dla Suchoj Beskidzkiej udziały są zupełnie nieadekwatne do wzrostu wynagrodzeń i dochodów mieszkańców.

Od 2025 r. obowiązuje nowa ustawa o dochodach gmin z dnia 1.10.2024 r., stąd też wynika znaczna zmiana w stosunku do lat ubiegłych, przedstawiona na wykresach dot. dochodów podatkowych oraz dochodów własnych. Ustawa ta zakłada istotne zmiany w zasadach ustalania dochodów jst z tytułu udziału w podatku dochodowym od osób fizycznych (Pit) oraz udziału w podatku dochodowym od osób prawnych (CIT). Dochody samorządów z tych tytułów obliczone zostały jako procent od dochodów podatników z terenu danej gminy (dotychczas dochód samorządów z tytułu udziału w Pit i CIT naliczany był na podstawie podatku należnego). Wysokość udziału Pit wynosi dla gminy 7% dochodów podatników podatku Pit zamieszkałych w gminie. Natomiast wysokość udziału w podatku CIT wynosi dla gminy 1,6 % dochodów podatników podatku CIT posiadających siedzibę na obszarze danej gminy.

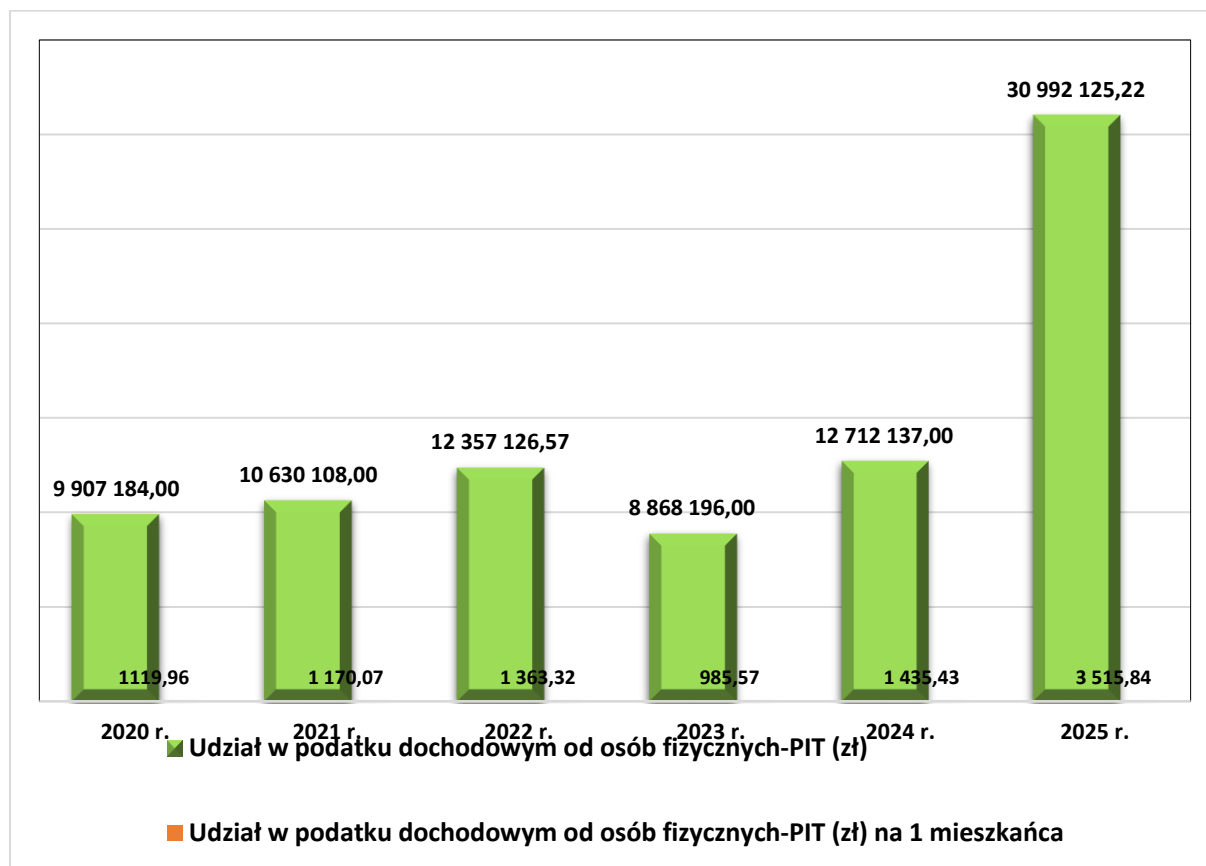
Ustalając dochody dla gminy na 2025 r. Minister Finansów dla Pit-u uwzględnił dochody z tego tytułu z 2022 r. z waloryzacją o 37,1 %, natomiast dla CIT-u uwzględnił dane z zeznań podatkowych za rok 2022 z waloryzacją o 29,5% po uwzględnieniu korekty z tytułu zamożności.

W roku 2025 udziały Gminy w podatku PIT wynosiły 30 992 125,22 zł, natomiast w CIT to kwota 2 124 873,10 zł.

Wykazane dochody podatkowe wg sprawozdania do 2024 r. obejmowały kwoty podatku należnego udziału dla gminy w Pit i CIT, natomiast po zmianie ustawy o dochodach gmin, druki sprawozdawcze nie obejmują tych pozycji, stąd też wykres obejmuje dochody niższe.

Poniższy wykres przedstawia wpływy z dochodu z PIT na przestrzeni sześciu ostatnich lat, a także w przeliczeniu na jednego mieszkańca.

**Wykres 27. Udział w podatku dochodowym od osób fizycznych – PIT w latach 2020 – 2025 oraz w przeliczeniu na jednego mieszkańca**



**Źródło:** Ministerstwo Finansów oraz sprawozdanie z wykonania budżetu

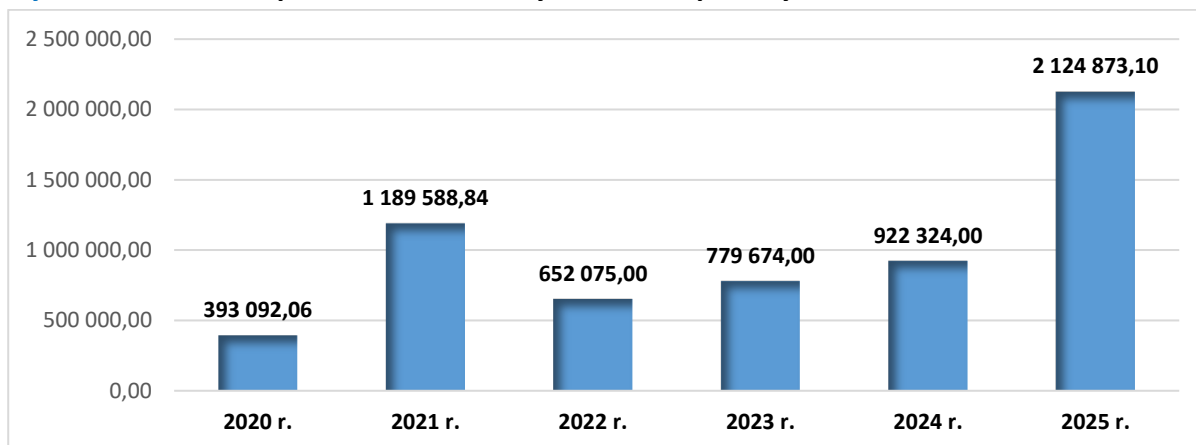
Dochodami podatkowymi są również udziały w podatku CIT od osób prawnych (przedsiębiorstwa, spółki itd.). Do gmin z tego podatku trafia zaledwie 6,71 % z ogólnych wpływów CIT do budżetu Państwa. W roku 2025 dochody z tego tytułu Ministerstwo Finansów przekazało w kwocie 2 124 873,10 zł.

Na dochód z tytułu udziału w podatku CIT gmina ma niewielki wpływ, ponieważ zależy od kondycji przedsiębiorstw, ulg lub zwolnień podatkowych, czy koniunktury na rynku, a przede wszystkim od sposobu wyliczenia udziałów przez Ministerstwo Finansów. Na podstawie własnych analiz i obserwacji można stwierdzić, że kondycja suskich przedsiębiorstw jest dobra, nie może być powodem spadku dochodów CIT, zatem wahania wysokości udziałów w tym podatku wynikają z polityki Państwa.

Z wykresu wynika wzrost udziału w podatku CIT w porównaniu z latami ubiegłymi i może to wynikać min. z upływu okresu obowiązywania ulg inwestycyjnych.

Zmiany w ustalaniu tych dochodów od 1 stycznia 2025 r. zostały opisane wyżej przy komentarzu udziałów gmin w podatku dochodowym Pit.

**Wykres 28. Udział w podatku dochodowym od osób prawnych – CIT w latach 2020 - 2025**

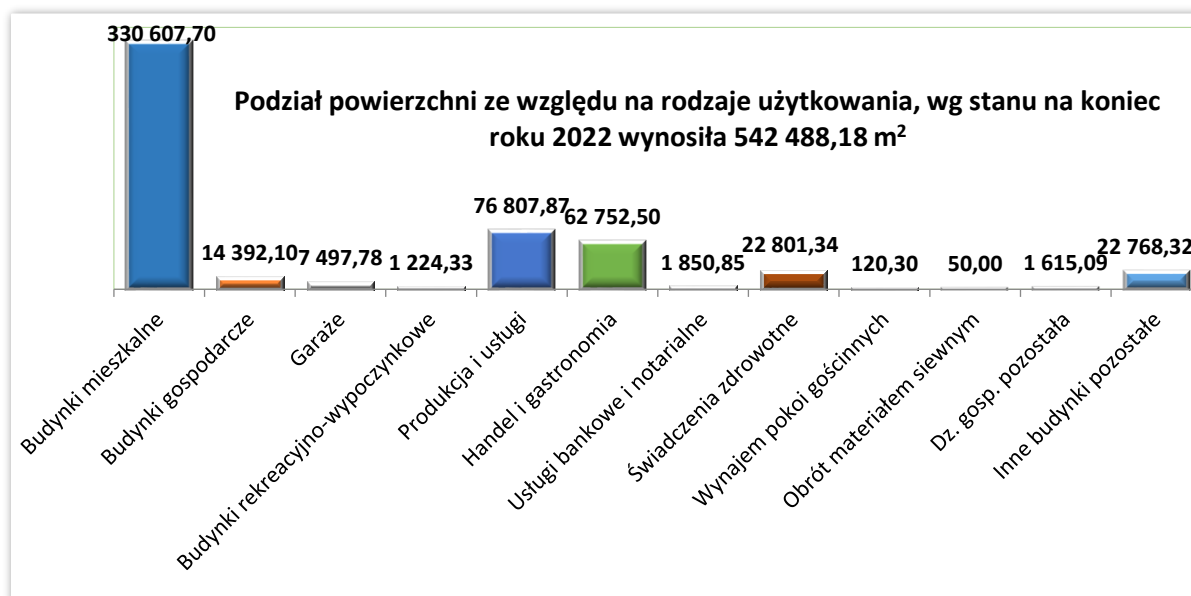


*Źródło:* Ministerstwo Finansów oraz sprawozdanie z wykonania budżetu

Dochodami własnymi, które bezpośrednio realizowane są przez samorząd jest min. podatek od nieruchomości. Dochody te również wykazują tendencję wzrostową w porównaniu do lat ubiegłych. Według prowadzonej ewidencji podatkowej na koniec roku 2025 w Suchej Beskidzkiej było 598 313,01 m<sup>2</sup> powierzchni użytkowej w budynkach. W porównaniu do roku 2022 przybyło 55 824,83 m<sup>2</sup> powierzchni zgłoszonej do opodatkowania.

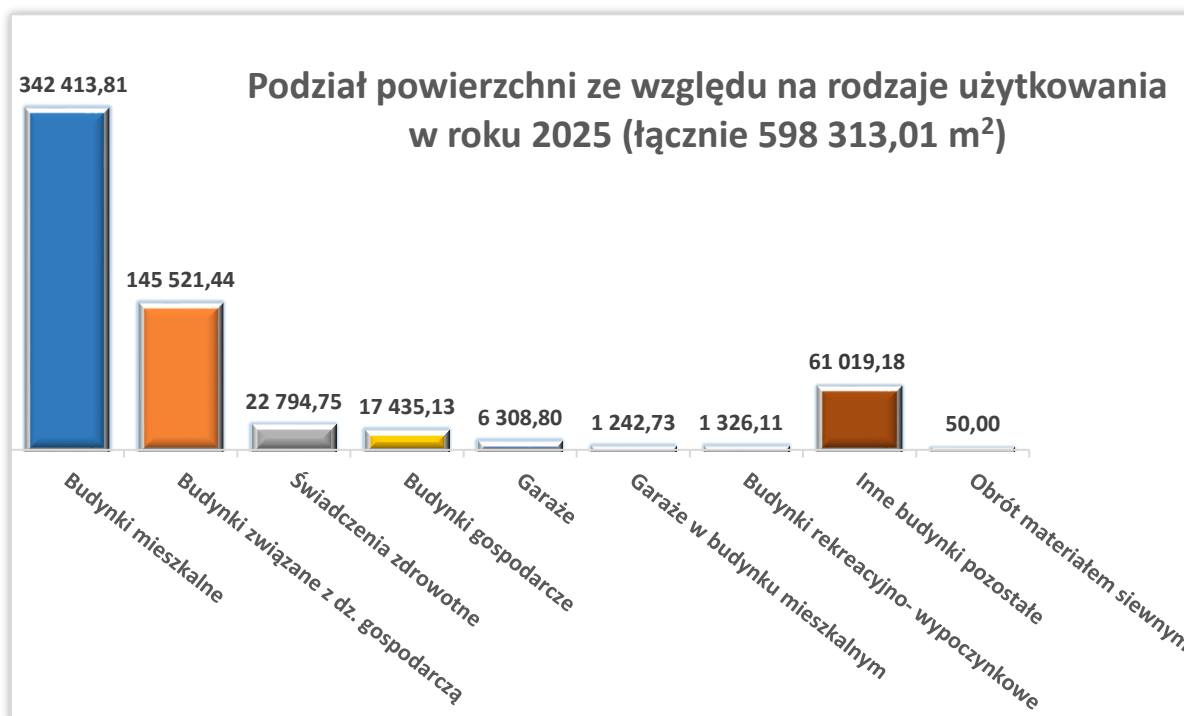
Strukturę przedmiotów opodatkowania powierzchni użytkowej budynków zawierają niżej przedstawione wykresy porównawcze rok 2025 do 2022 roku.

**Wykres 29. Ogólna powierzchnia budynków według ewidencji podatkowych w 2022 roku (dla porównania)**



*Źródło:* Dane Urząd Miasta Sucha Beskidzka

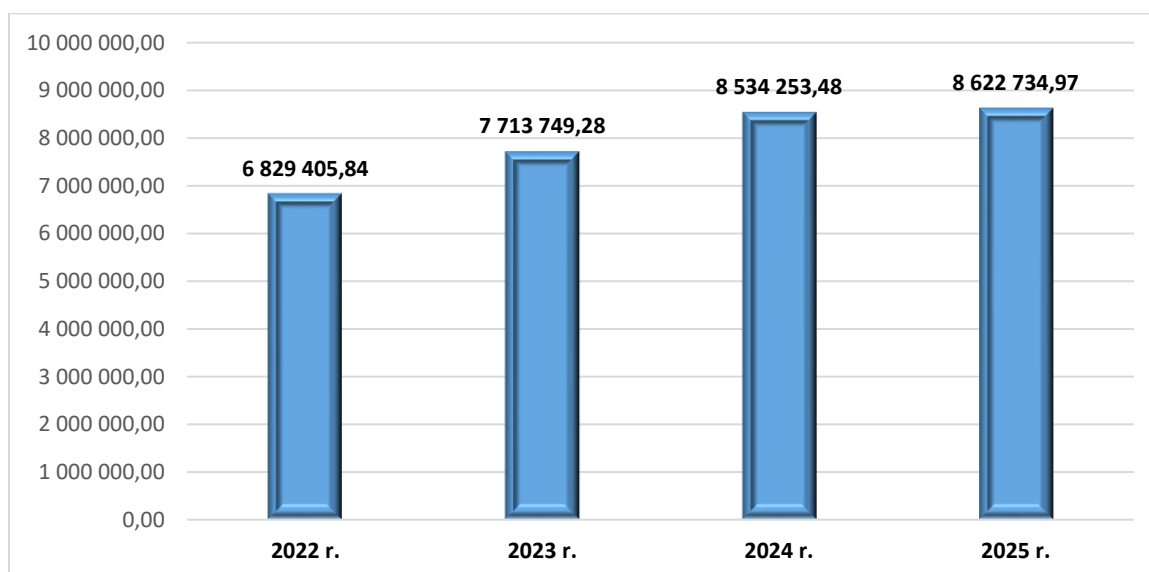
**Wykres 30.** Ogólna powierzchnia budynków według ewidencji podatkowych w 2025 roku (wynosiła łącznie 598 313,01 m<sup>2</sup>)



**Źródło:** Dane Urząd Miasta Sucha Beskidzka

Wysokość dochodów z tytułu podatku od nieruchomości powierzchni budynków w latach 2022 do 2025 przedstawia poniższy wykres. Wzrost wpływów z podatku od nieruchomości w roku 2025 w porównaniu z innymi latami, wynika min. ze zwiększenia powierzchni użytkowych, które podlegają opodatkowaniu.

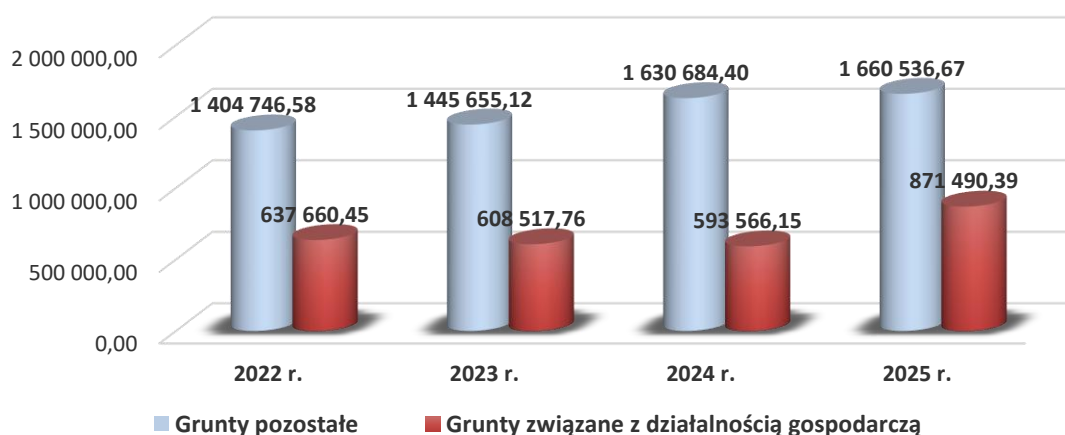
**Wykres 31.** Podatek od nieruchomości w roku 2025 w porównaniu z latami poprzednimi



**Źródło:** Dane Urząd Miasta Sucha Beskidzka

Opodatkowaniu podlegają również grunty, a stawka uzależniona jest od przeznaczenia określonego w ewidencji gruntów i budynków prowadzonej przez Starostwo Powiatowe. Na dzień 31 grudnia 2025 roku zgłoszonych do opodatkowania zostało **871 490,39 m<sup>2</sup>** gruntów związanych z działalnością gospodarczą, w tym 625 350,09 m<sup>2</sup> podlegających opodatkowaniu i 246 140,30 m<sup>2</sup> zwolnionych ustawowo z podatku od nieruchomości oraz **1 660 536,67 m<sup>2</sup>** gruntów pozostałych, w tym 231 419,70 m<sup>2</sup> zwolnionych ustawowo z podatku od nieruchomości.

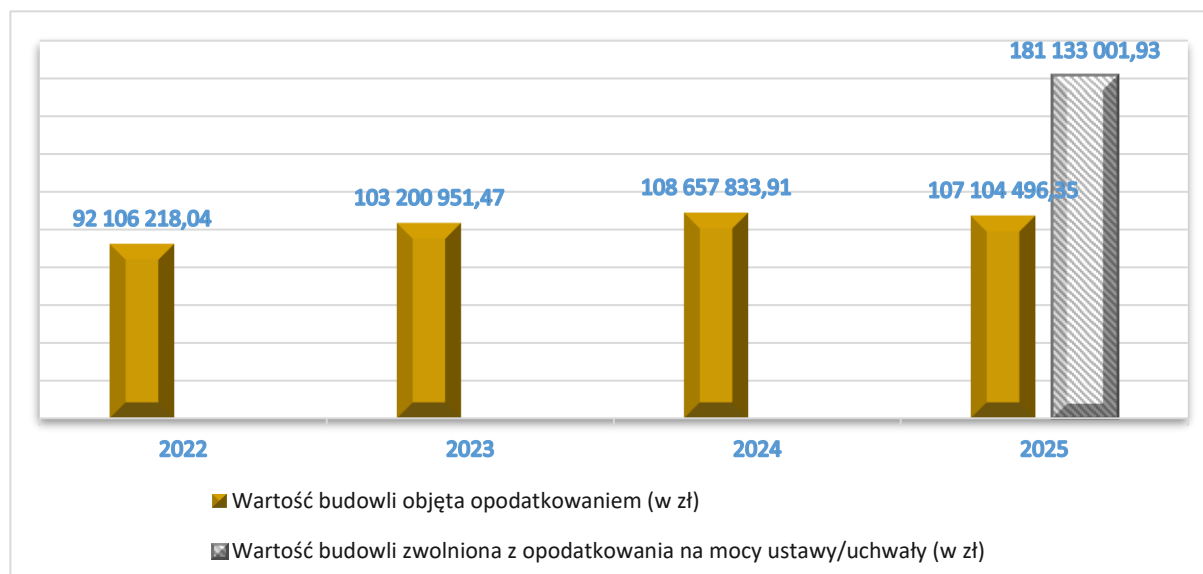
**Wykres 32. Powierzchnia gruntów objęta opodatkowaniem w latach 2022 – 2025**



*Źródło:* Dane Urząd Miasta Sucha Beskidzka

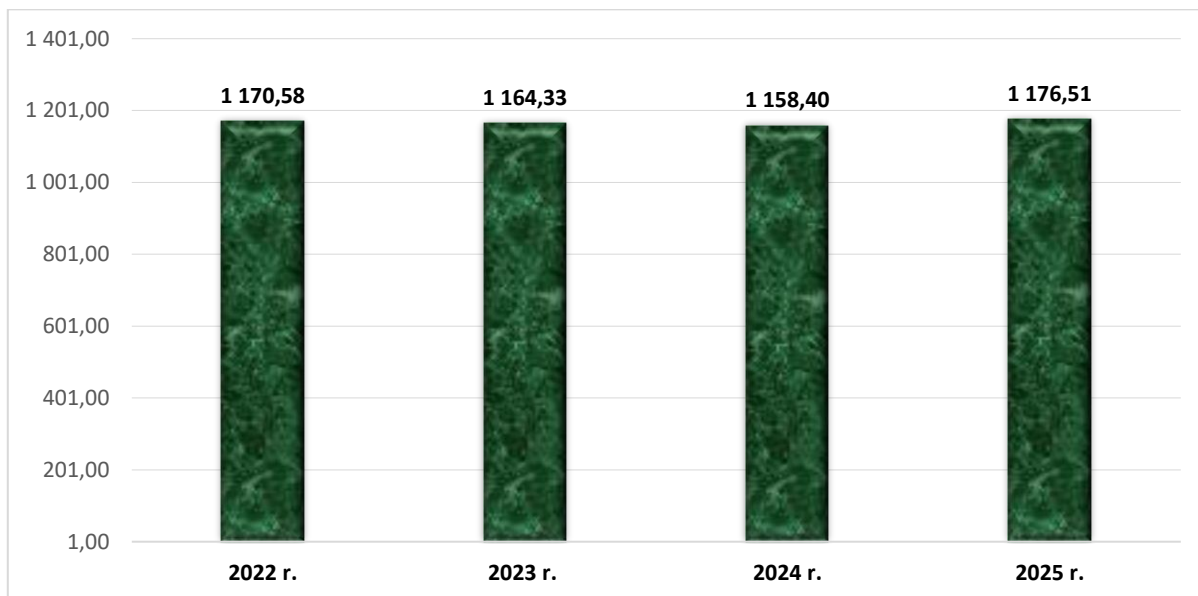
Różnice powierzchni gruntów do opodatkowania wynikają z aktualizacji oznaczeń dokonanych przez Wydział Geodezji Starostwa Powiatowego w Suchej Beskidzkiej dotyczącej klasyfikacji używanej w ewidencji gruntów i budynków.

**Wykres 33. Budowle objęte opodatkowaniem (2% od wartości) w latach 2022 - 2025**



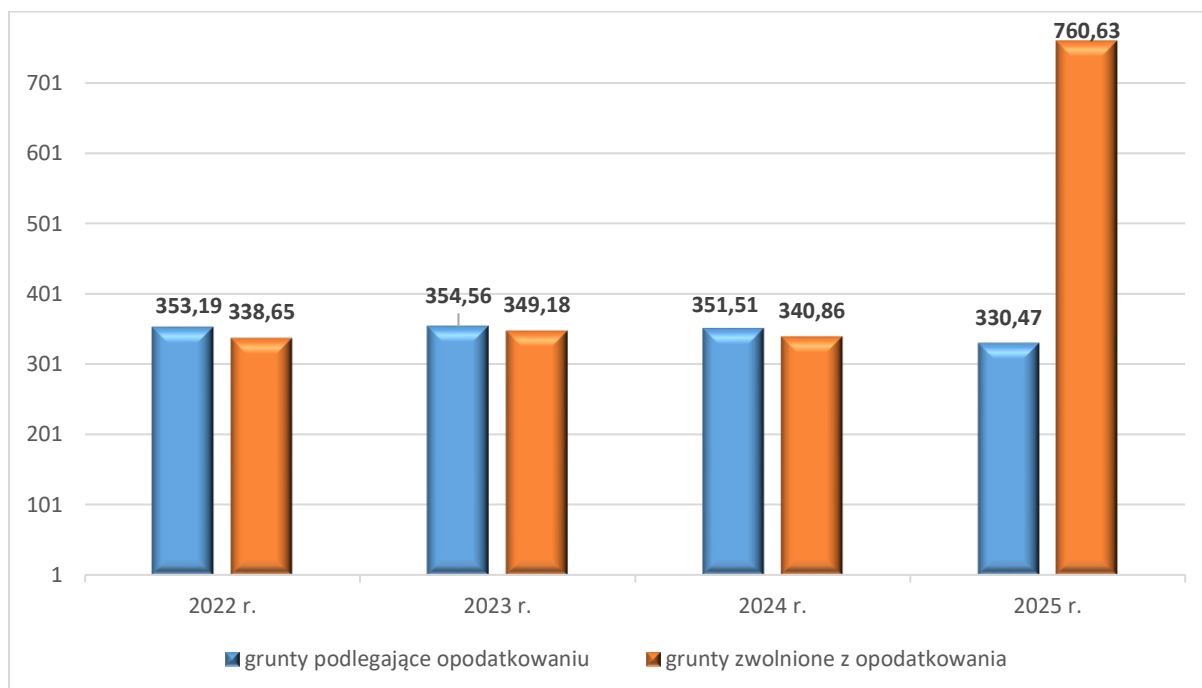
*Źródło:* Dane Urząd Miasta Sucha Beskidzka

**Wykres 34.** Powierzchnia gruntów leśnych wg stanu na rok 2025, w porównaniu z poprzednimi latami



Źródło: Dane Urząd Miasta Sucha Beskidzka

**Wykres 35.** Powierzchnia gruntów rolnych w ha wg stanu na rok 2025, w porównaniu z poprzednimi latami



Źródło: Dane Urząd Miasta Sucha Beskidzka

Różnice w powierzchni gruntów wynikają m.in. ze zmian danych dokonanych przez Wydział Geodezji Starostwa Powiatowego w Suchej Beskidzkiej, związanych ze zmianą granic miasta Sucha Beskidzka oraz aktualizacją klasyfikacji gruntów w ewidencji. Zmiany te najczęściej są efektem inwentaryzacji powykonawczej budynków, skutkującej przeklasyfikowaniem gruntów.

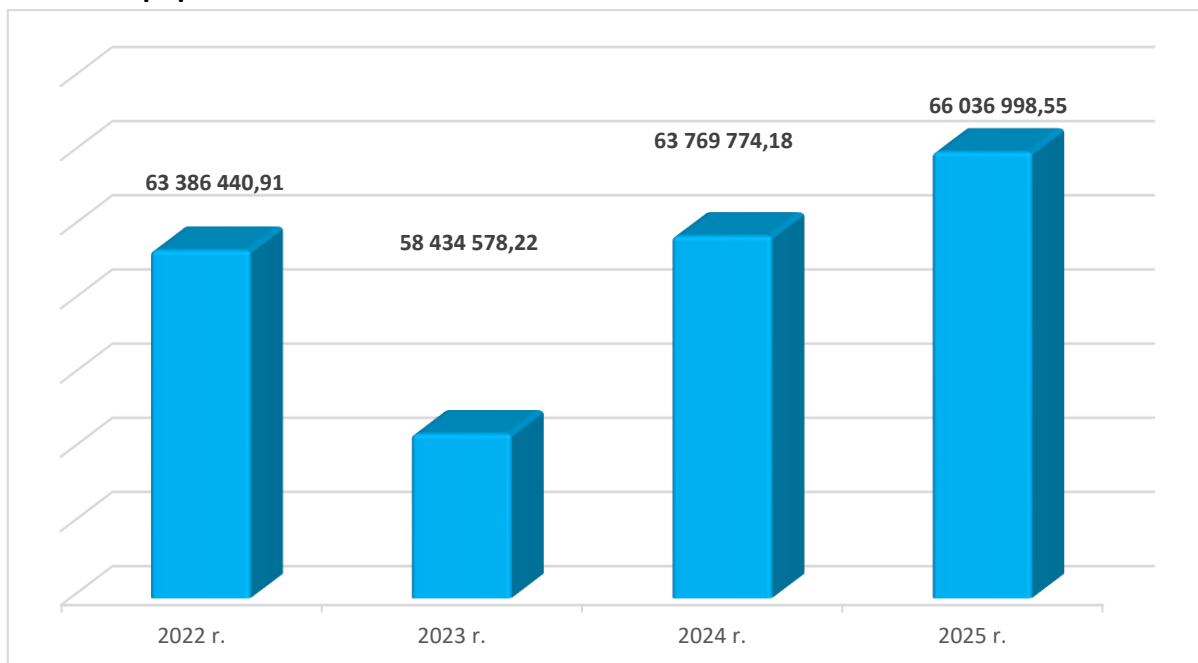
Znaczny wzrost powierzchni gruntów zwolnionych z opodatkowania wynika natomiast przede wszystkim z uwzględnienia za 2025 rok danych dotyczących gospodarstw rolnych, nieruchomości oraz osób prawnych (zwolnione grunty rolne gospodarstw rolnych stanowią 417,5127 ha, nieruchomości – 336,9164 ha, a gruntów należących do osób prawnych – 6,1998 ha).

## WYDATKI

Wydatki budżetowe gminy w 2025 roku stanowiły kwotę **66 036 998,55 zł**, w tym wydatki inwestycyjne wyniosły **10 857 795,41 zł**, a **wydatki bieżące – 55 179 203,14 zł**.

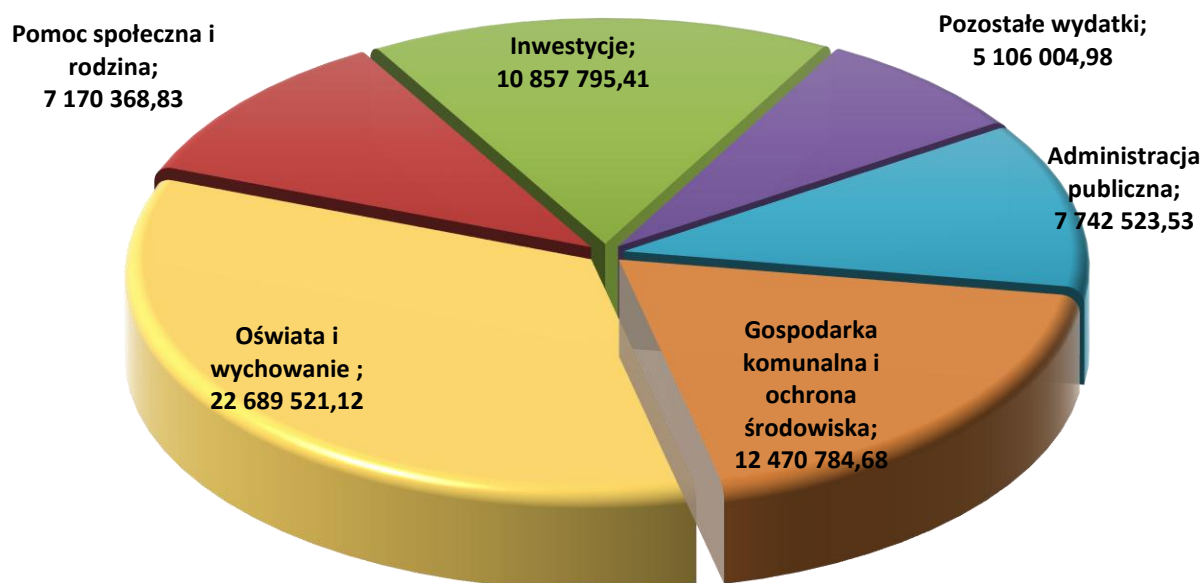
Wydatki budżetu Gminy w 2025 roku w porównaniu z latami 2022 - 2025 obrazuje poniższe zestawienie:

**Wykres 36. Wydatki z budżetu gminy w roku 2025 w porównaniu do lat poprzednich**



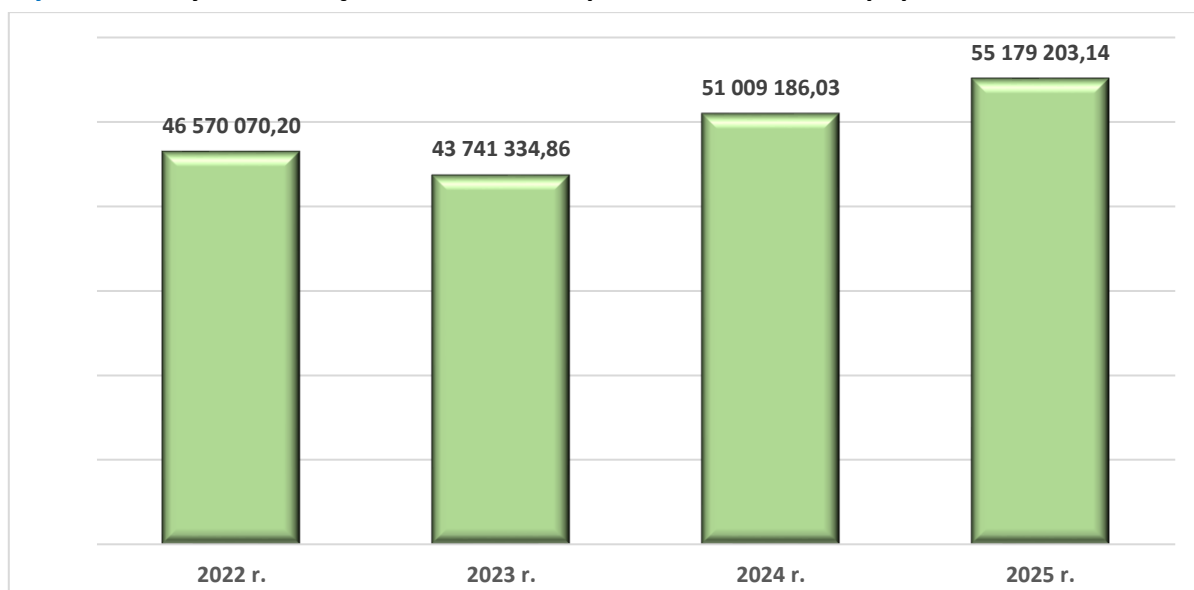
*Źródło:* Sprawozdania z wykonania budżetu

**Wykres 37.** Kwotowe zestawienie najważniejszych wydatków budżetowych w roku 2025



*Źródło:* Sprawozdania z wykonania budżetu

**Wykres 38.** Wydatki bieżące w 2025 roku w porównaniu z latami poprzednimi

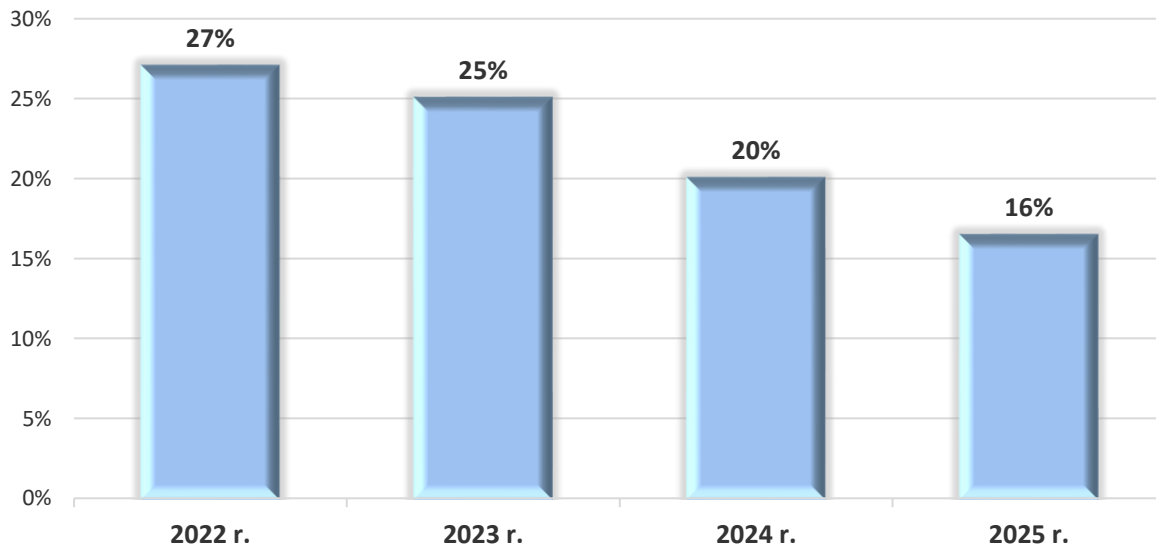


*Źródło:* Sprawozdania z wykonania budżetu

Znaczny wzrost wydatków bieżących notowany na przestrzeni ostatnich lat wynika ze wzrostu płac, cen mediów i bieżącego utrzymania obiektów, a także z polityki socjalnej państwa i zwiększenia środków na pomoc społeczną.

Procentowy udział wydatków inwestycyjnych w ogólnych wydatkach budżetu w roku 2025 w porównaniu z latami poprzednimi przedstawia poniższy wykres.

**Wykres 39. Udział wydatków inwestycyjnych w 2025 w wydatkach ogółem w procentach**



*Źródło:* Sprawozdania z wykonania budżetu

**PRZYCHODY I ROZCHODY**

W 2025 r. przychody w budżecie gminy stanowiły kwotę 285 381,59 zł, z tego - kwota niewykorzystanych środków finansowych z 2024 r. w wysokości 1 615 109,10 zł oraz kwota 670 272,49 zł jako niewykorzystane środki z tytułu realizacji programów, projektów z udziałem środków zagranicznych oraz dochodów i wydatków nimi sfinansowanych związanych ze szczególnymi zasadami wykonywania budżetu w odrębnych ustawach.

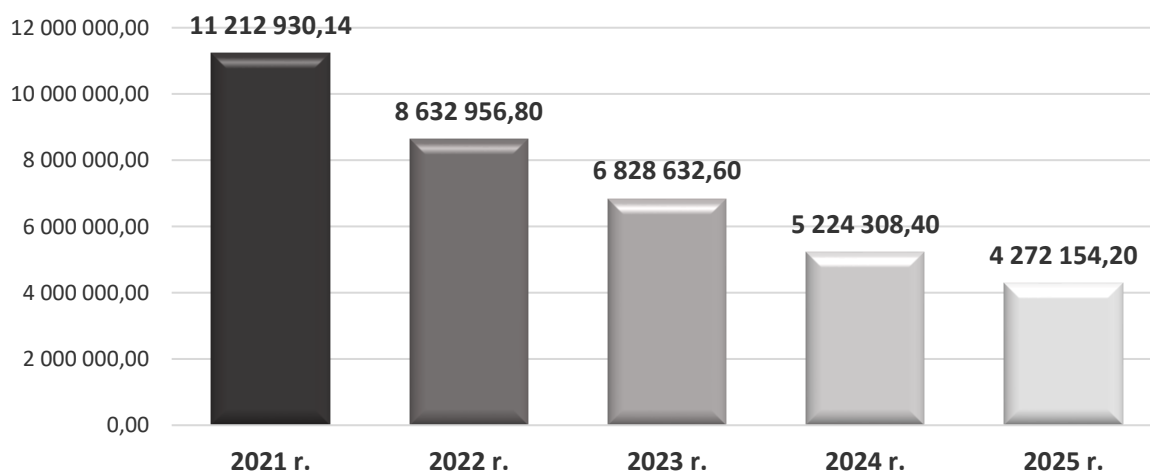
„Rozchody” to wydzielone w budżecie środki przeznaczone na spłatę kredytów i pożyczek. Rozchody w roku 2025 stanowiły kwotę ogółem 952 154,20 zł, z tego 122 154,20 zł przeznaczono na spłatę pożyczki do WFOŚ i GW w Krakowie, kwotę 830 000 zł na spłatę raty kredytu inwestycyjnego do banku.

**4.2. STAN ZADŁUŻENIA MIASTA**

Na dzień 31.12.2025 r. zadłużenie miasta wynosiło 4 272 154,20 zł, co stanowi 5,95 % wykonanych dochodów. W porównaniu z rokiem 2024 dług gminy zmniejszył się o kwotę 952 154,20 zł.

Kwotę długu stanowi 1 preferencyjna pożyczka z WFOŚiGW w Krakowie zaciągnięta na inwestycje proekologiczne (do spłaty pozostaje 122 154,20 zł z możliwością częściowego umorzenia) oraz 1 kredyt inwestycyjny do Banku Gospodarstwa Krajowego zaciągnięty na budowę Centrum Kultury i Filmu do spłaty w kwocie 4 150 000 zł.

**Wykres 40. Zadłużenie gminy wg stanu na 31 grudnia 2025 roku z porównaniem na ten sam dzień w latach 2021 - 2025**



**Źródło:** Sprawozdania z wykonania budżetu

Gmina Sucha Beskidzka na podstawie umowy poręczenia zawartej w dniu 12.06.2014 r. z WFOŚiGW w Krakowie udzieliła poręczenia dla Związku Gmin Dorzecza Górnej Skawy Świnna Poręba z siedzibą w Suchoj Beskidzkiej w kwocie **375 512 zł** na modernizację Rejonowej Sortowni i Składowiska Odpadów Komunalnych w Suchoj Beskidzkiej na okres do 31.12.2025 r. Do końca 2025 r. gmina z tego tytułu nie poniosła żadnych wydatków, które obciążałyby budżet gminy. Związek Gmin Dorzecza Górnej Skawy Świnna Poręba w 2025 r. uregulował wszystkie swoje zobowiązania wobec WFOŚiGW w Krakowie i przedmiotowe poręczenie wygasło w 2025 r.

Łączna kwota jaką gmina przeznaczyła na spłatę rat kredytów, pożyczek wraz z odsetkami wyniosła **1 278 106,48 zł**, co daje wskaźnik 1,94 % w stosunku do wykonanych wydatków ogółem.

Finanse gminy wg wieloletniej prognozy opracowanej do 2047 roku wykazują pełną realizację zadań obligacyjnych gminy, obsługę i spłatę długu wynikającą z harmonogramów spłat kredytu oraz odsetek.

Gmina w 2025 r. rozpoczęła procedurę mającą na celu emisję obligacji przychodowych wraz z określeniem zasad ich zbywania, nabywania i wykupu na kwotę 43 626 000 zł. Środki finansowe pozyskane z emisji obligacji Gmina Sucha Beskidzka zamierza przeznaczyć na budowę trzech bloków mieszkalnych. Rada Miasta podjęła stosowną uchwałę oraz uzyskała pozytywną opinię z Regionalnej Izby Obrachunkowej w Krakowie o możliwości wykupu w latach 2028-2047 obligacji przychodowych planowanych do emisji w latach 2026-2027 w łącznej kwocie 43 626 000 zł.

Kondycja finansowa Gminy jest dobra i umożliwia dalszy rozwój miasta w tym realizację kolejnych inwestycji podnoszących jakość życia mieszkańców. Rozbudowa i modernizacja infrastruktury miejskiej oraz prowadzona polityka podatkowa sprzyjają rozwojowi działalności gospodarczej.

## 5. GOSPODARKA KOMUNALNA I MAJĄTEK GMINY

### 5.1. GOSPODARKA NIERUCHOMOŚCIAMI

#### **ZASOBY GRUNTOWE**

Na koniec grudnia 2025 r. Gmina Sucha Beskidzka dysponowała nieruchomościami o łącznej powierzchni 147,8099 ha oraz udziałami w 23 działkach. W tej ogólnej powierzchni zawarte jest także ok. 24,00 ha terenów o nieuregulowanym stanie własności, które są we władaniu Gminy Sucha Beskidzka. W 2024 roku takich gruntów było ok. 25,50 ha, lecz w procesie komunalizacji w 2025 r. uregulowano stan prawny gruntów zajętych pod drogi oraz pozostałą infrastrukturę o łącznej powierzchni ok. 1,5 ha. Na podstawie umów cywilnoprawnych zawartych z osobami prywatnymi (darowizn, zakupów, zamian) Gmina nabyła tereny przeznaczone pod pas drogowy przy ul. Batalionów Chłopskich, ul. Konfederatów Barskich, ul. Kasztanowej, ul. Sosnowej, ul. Podksiężę, ul. Klonowej, ul. Nad Skawą oraz przy ul. Górskiej.

Na złożone wnioski przez Burmistrza Miasta, Wojewoda Małopolski skomunalizował przekazując gminie Sucha Beskidzka działkę o łącznej powierzchni 3,8509 ha, stanowiącą m.in. teren po zrehabilitowanym składowisku odpadów przy ul. Wadowickiej oraz przekazał na rzecz samorządu miasta nieodpłatnie teren o powierzchni 0,4412 ha, na którym zostanie utworzona nowa strefa rekreacji przy miejskim placu targowym. Ponadto Gmina nabyła nieruchomości zajęte pod drogę prowadzącą przez os. Pikieta na podstawie przepisów ustawy z dnia 13 lipca 2023 r. dotyczących regulacji stanu prawnego niektórych dróg ogólnodostępnych.

W 2025 r. zakupione zostały nieruchomości z przeznaczeniem pod budowę ronda na skrzyżowaniu ulic Zamkowej i Wadowickiej w Suchej Beskidzkiej o powierzchni 0,2140 ha, działkę przy ul. Szczepkowskiego o pow. 0,2014 ha od Zakładu Ubezpieczeń Społecznych, a także grunt pod pompownię wody przy ul. Wiosennej. W lutym 2025 r. zostało zakupione prawo użytkowania wieczystego dwóch działek przy ul. Billy Wildera o łącznej powierzchni 0,1802 ha od Przedsiębiorstwa Turystycznego Beskidy Tourist Sp. z o. o. w likwidacji. W związku z tym, że działki stanowiły własność Gminy Sucha Beskidzka, w wyniku zakupu prawa użytkowania wieczystego nieruchomości doszło do konfuzji prawa i obecnie teren pozostaje w pełnej dyspozycji samorządu.

Zasób nieruchomości gminnych uległ zmniejszeniu z uwagi na fakt, że w 2025 r. Wojewoda Małopolski wydając decyzję na podstawie przepisów ustawy o transporcie kolejowym, w związku z realizacją inwestycji polegającej na przebudowie linii kolejowej w kierunku Żywca, dokonał wywłaszczenia nieruchomości gminnej o powierzchni 3,0916 ha przy ul. Role (pod torami kolejowymi) na rzecz Skarbu Państwa. Za wywłaszczone nieruchomości, gmina Sucha Beskidzka winna otrzymać odszkodowanie.

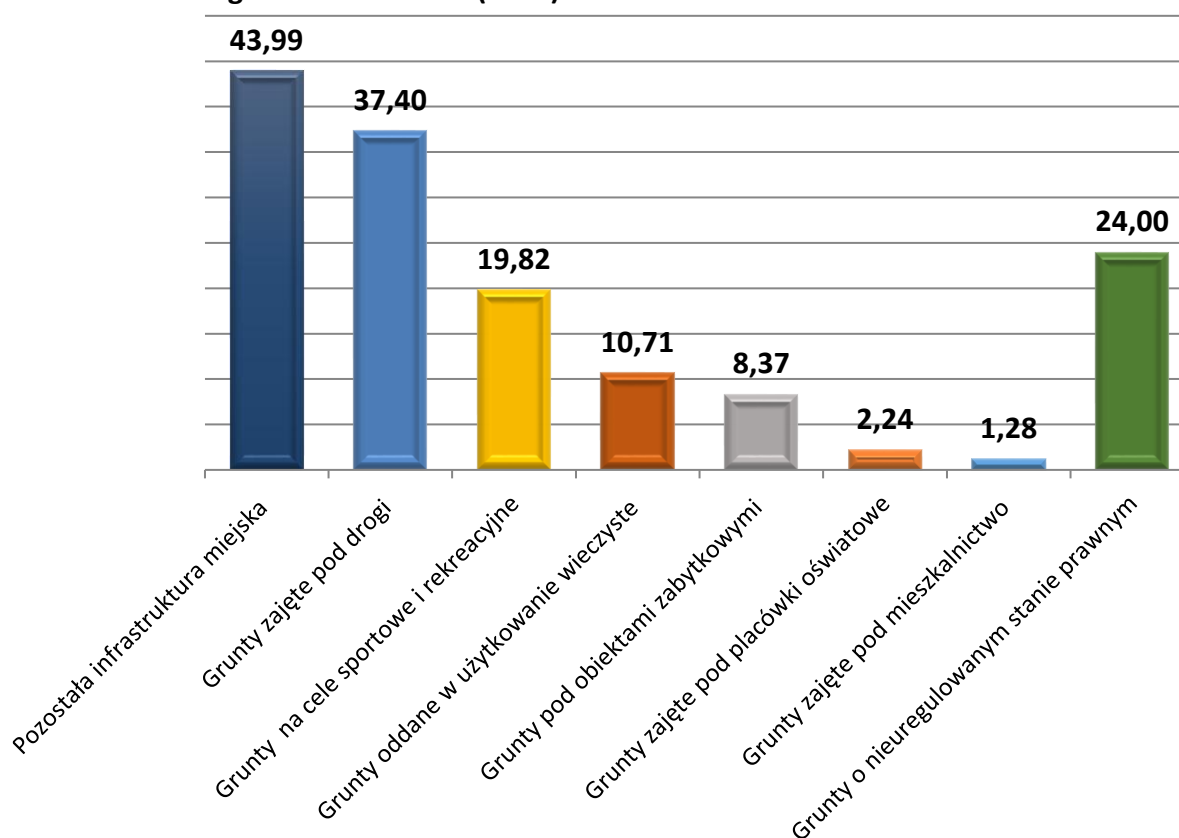
Oprócz gruntów stanowiących własność Gminy, na terenie miasta znajdują się nieruchomości, które w dalszym ciągu pozostają jedynie we władaniu samorządu Suchej Beskidzkiej. Problem regulacji stanu prawnego dotyczy w szczególności gruntów przeznaczonych pod drogi wewnętrzne. Pomimo, że nieruchomości te są faktycznie utrzymywane przez Gminę, nie dysponuje ona wobec nich prawem własności, ujawnionym w księdze wieczystej. Regulacja stanu prawnego takich gruntów to proces długotrwały i skomplikowany, składający się z kilku etapów. W roku 2025 r. postępowania w tym zakresie

zakończyły się pomyślnie - wpisem własności na rzecz Gminy Sucha Beskidzka do ksiąg wieczystych - gruntów o łącznej powierzchni ok. 1,5 ha, przeznaczonych zarówno pod drogi wewnętrzne, jak również inną infrastrukturę miejską. Tereny te zajęte są pod ulice: Konfederatów Barskich, Błądzonkę, Wiosenną oraz Beniowskiego, a także pas zieleni przy ul. Wadowickiej i ul. Nad Skawą.

W Małopolskim Urzędzie Wojewódzkim w Krakowie prowadzone są kolejne postępowania komunalizacyjne na podstawie wniosków składanych przez Gminę.

Do skomunalizowania pozostaje nadal ponad 300 działek o łącznej powierzchni ok. 24,00 ha.

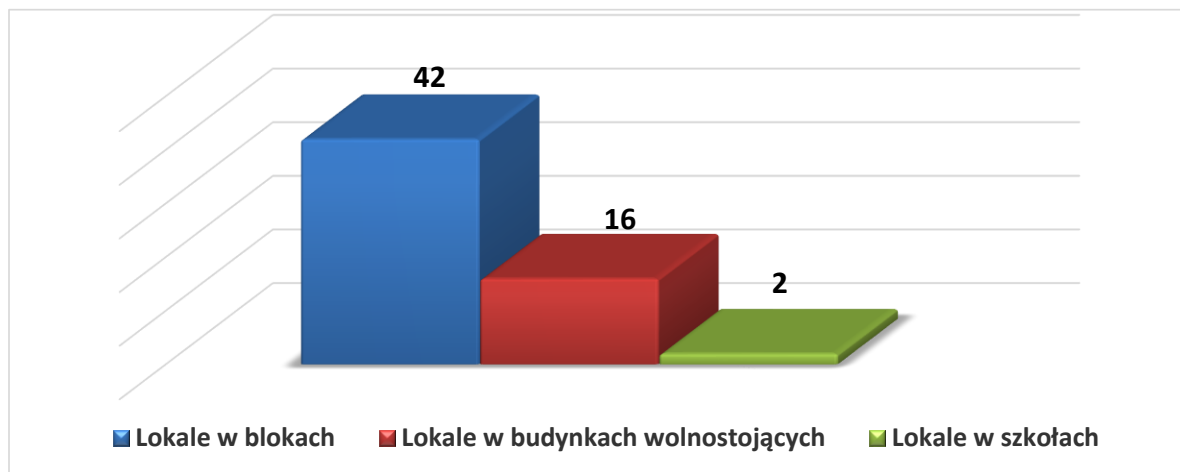
**Wykres 41. Podział gruntów ze względu na przeznaczenie wg stanu na dzień 31 grudnia 2025 roku (w ha)**



**Źródło:** Dane Referatu Gospodarki Nieruchomościami UM Sucha Beskidzka

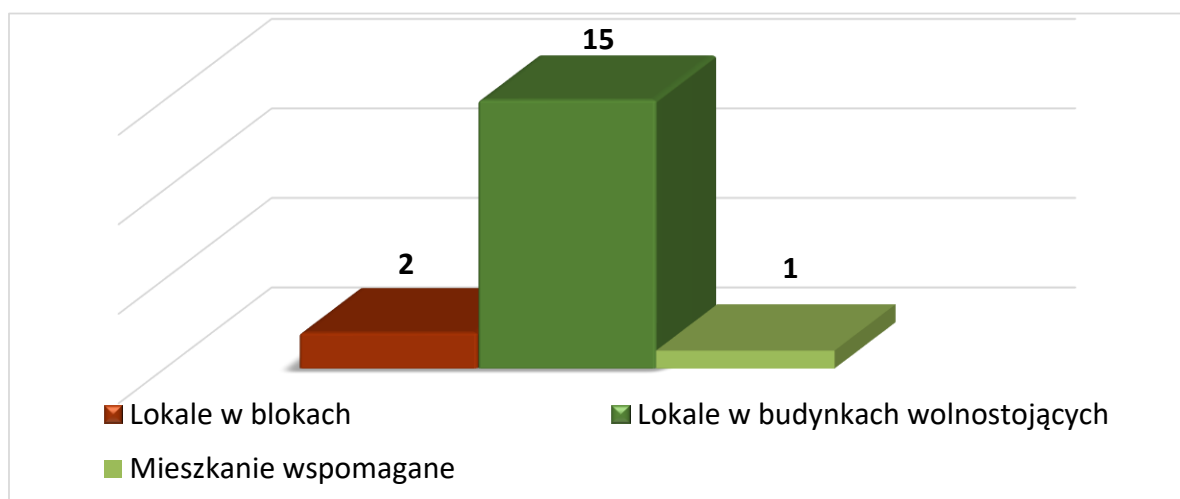
## ZASOBY MIESZKANIOWE GMINY SUCHA BESKIDZKA

**Wykres 42.** Zasoby mieszkaniowe Gminy Sucha Beskidzka bez lokali socjalnych wg stanu na dzień 31 grudnia 2025 roku



*Źródło:* Dane Referatu Gospodarki Nieruchomościami UM Sucha Beskidzka

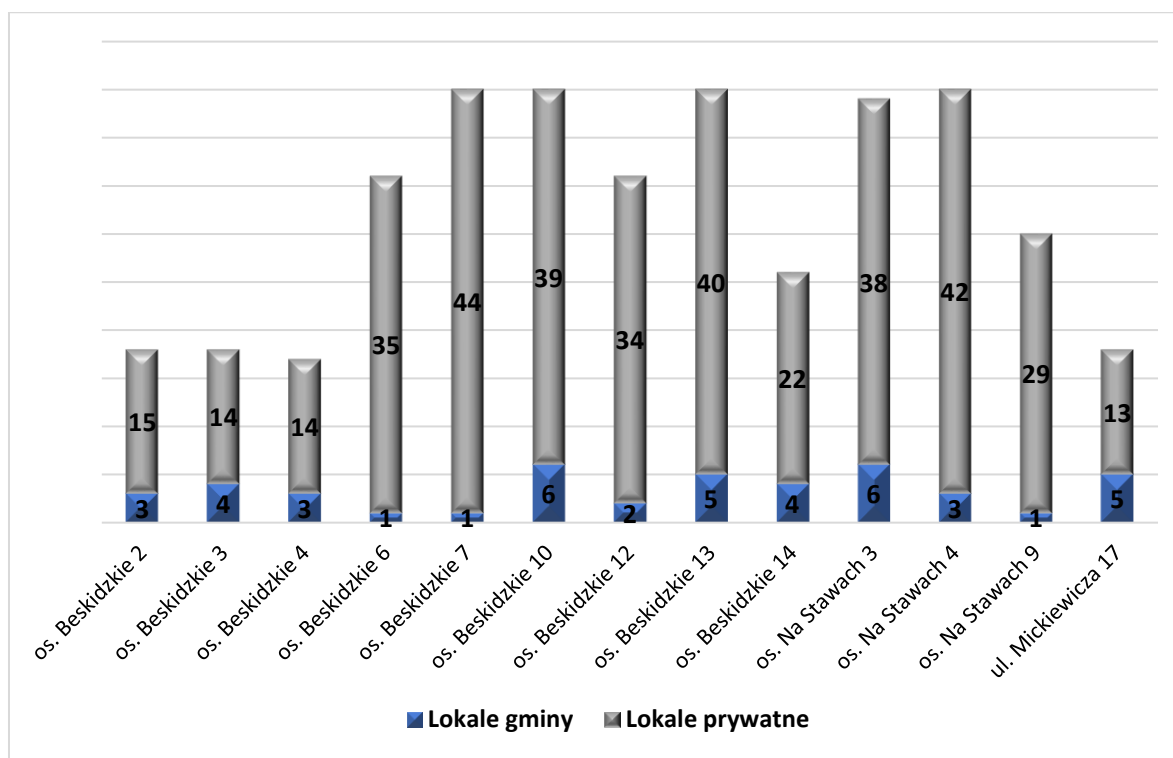
**Wykres 43.** Lokale socjalne wg stanu na dzień 31 grudnia 2025 roku



*Źródło:* Dane Referatu Gospodarki Nieruchomościami UM Sucha Beskidzka

W 2025 r. nie uległa zmianie liczba lokali mieszkalnych i socjalnych znajdujących się w blokach. Natomiast mieszkanie w Szkole Podstawowej Nr 1 zostało zaadaptowane na dwie sale lekcyjne dla Szkoły Muzycznej oraz gabinet pedagoga szkolnego.

**Wykres 44. Lokale mieszkalne w budynkach wielorodzinnych**



**Źródło:** Dane Referatu Gospodarki Nieruchomościami UM Sucha Beskidzka

W związku z planowaną inwestycją w zakresie budownictwa wielorodzinnego oraz mając na uwadze konieczność zabezpieczenia terenów pod ten cel, w styczniu 2025 r. Burmistrz Miasta Sucha Beskidzka sfinalizował zakup nieruchomości gruntowej niezabudowanej o powierzchni 0,2014 ha, położonej przy ul. Andrzeja Szczepkowskiego, stanowiącej działkę ewidencyjną nr 9675/78.

Była to kontynuacja działań z 2024 r., kiedy to zawarta została umowa warunkowa z właścicielem terenu - Zakładem Ubezpieczeń Społecznych. Natomiast w 2025 r., po otrzymaniu oświadczenia o nieskorzystaniu z przysługującego prawa pierwokupu przez Krajowy Zasób Nieruchomości, podpisano umowę przeniesienia własności.

Cena zakupu gruntu wyniosła 799.500,00 zł brutto.

### **POZOSTAŁE OBIEKTY I ICH STAN**

Obiekty i lokale należące do Gminy Sucha Beskidzka podlegają corocznej kontroli i sprawdzaniu stanu technicznego, sposobu użytkowania oraz zgodności dokumentacji z obowiązującymi przepisami prawa. Remonty oraz modernizacja obiektów prowadzona jest systematycznie, w miarę potrzeb i możliwości finansowych.

**Tabela 6. Budynki administracji publicznej i opieki zdrowotnej**

Lp.	Lokalizacja	Obiekt	Stan budynku
1.	ul. Mickiewicza 19	Urząd Miasta Sucha Beskidzka	dobry
2.	ul. J. Piłsudskiego 23	Prokuratura Rejonowa Agenda Urzędu Marszałkowskiego Województwa Małopolskiego	Dobry (za wyjątkiem elewacji)
3.	ul. Handlowa 1	Miejska Przychodnia Zdrowia	bardzo dobry

Budynek Miejskiej Przychodni Zdrowia jest używany i utrzymywany we właściwym stanie technicznym przez tę jednostkę organizacyjną Gminy.

W IV kwartale 2025 r. przeprowadzono prace modernizacyjne w pomieszczeniach na I piętrze w budynku przy ul. J. Piłsudskiego 23 w Suchej Beskidzkiej. Zakres prac obejmował wymianę 16 kompletów drzwi, wymianę podłóg oraz płytek na schodach wewnętrznych lokalu wraz z wykonaniem robót wykończeniowych. Łączny koszt realizacji zadania wyniósł 189.831,49 zł brutto.

Ponadto w grudniu rozpoczęto remont korytarza w przedmiotowym budynku gminnym, polegający na pomalowaniu klatki schodowej, wymianie oświetlenia oraz drzwi wejściowych do lokalu mieszkalnego zlokalizowanego na II piętrze obiektu.

Zakończenie prac - 2026 r.; łączny koszt - 29.010,57 zł brutto.

W grudniu 2025 r. zrealizowano prace remontowe w budynku Urzędu Miasta Sucha Beskidzka, obejmujące gruntowny remont dwóch pomieszczeń biurowych (II piętro), kasy, serwerowni oraz korytarza. W ramach robót wykonany został również nowy kanał teleinformatyczny pomiędzy kondygnacjami budynku wraz z niezbędnym okablowaniem i urządzeniami, a także zmodernizowano instalację elektryczną oraz pomalowano klatkę schodową. Łączny koszt wykonanych prac wyniósł 120.369,75 zł brutto.

**Tabela 7. Obiekty oświatowe, kultury, sportu i rekreacji**

Lp.	Lokalizacja	Przeznaczenie obiektu	Stan obiektu
1.	ul. płk. T. Semika 3	Szkoła Podstawowa Nr 1	dobry
2.	ul. Zasywnicka 1	Szkoła Podstawowa Nr 2	dobry
3.	ul. Błądzonka 118	Filia Szkoły Podstawowej Nr 2	dobry
4.	ul. Mickiewicza 23	Miejskie Przedszkole Samorządowe	dobry
5.	ul. Handlowa 1 A	Miejska Świetlica Profilaktyczna	dobry

6.	Stadion Sportowy	budynek zaplecza sportowego z bazą hotelową i gastronomiczną	w trakcie budowy (część przyziemia wykończona i użytkowana jako zaplecze sportowe)
7.	ul. płk. T. Semika	boisko sportowe „Orlik”	bardzo dobry
8.	ul. Mickiewicza 27	Centrum Kultury i Filmu im. Billy`ego Wildera	bardzo dobry

**Tabela 8. Budynki mieszkalne**

Lp.	Adres	Stan budynku
1.	ul. Makowska 24	dobry
2.	ul. Makowska 42	dobry
3.	ul. J. Piłsudskiego 11	dobry
4.	ul. Kościelna 6	dobry
5.	ul. Kościelna 26	dobry
6.	ul. Przemysłowa 6	dobry
7.	ul. Role 79	dobry

**Tabela 9. Gminne lokale użytkowe**

Lp.	Adres	Przeznaczenie lokalu	Stan budynku
1.	os. Beskidzkie 6	handel i usługi	dobry
2.	os. Beskidzkie 14	handel	dobry
3.	Rynek 16	oświata, OSP	dobry
4.	ul. Mickiewicza – obok Urzędu Miasta	budynek magazynowy	pomieszczenia wewnątrz wymagają remontu
5.	ul. Mickiewicza budynek garażowo - magazynowy (stadion sportowy)	budynek garażowo-magazynowy	część garażowa (murowana) - stan dobry część garażowo-magazynowa – konstrukcja stalowa – stan bardzo dobry

6.	ul. J. Piłsudskiego 23 (dawny LOK)	budynek użytkowy (garaż, pomieszczenia magazynowe)	wymaga remontu
7.	ul. Role 52 (budynek dawnej drukarni)	budynek, w którym funkcjonowała drukarnia, przeznaczona na Dom Seniora, realizowany w ramach rewitalizacji	kompleksowa modernizacja zaplanowana na 2026 r.

W związku z likwidacją Przedsiębiorstwa Turystycznego „Beskidy – Tourist” Sp. z o.o., w ramach wzajemnych rozliczeń Gminie Sucha Beskidzka przekazane zostały nakłady na budynek warsztatowo–garażowy przy ul. Mickiewicza (w sąsiedztwie Urzędu Miasta). Z uwagi na bardzo zły stan techniczny elementów konstrukcyjnych, uniemożliwiający jego dalsze bezpieczne użytkowanie, podjęta została decyzja o częściowej rozbiórce obiektu. W październiku 2025 r. przeprowadzono prace w tym zakresie, podczas których wyburzono część obejmującą pomieszczenia biurowe oraz garażowo– warsztatowe.

Po dokonanej rozbiórce uzupełniona została brakująca części ściany zewnętrznej od strony wschodniej z dociepleniem styropianem o grubości 15 cm. Po zakończeniu robót rozbiórkowych teren został wyrównany i zostanie zagospodarowany jako teren zielony. Łączny koszt robót zrealizowanych w 2025 r., obejmujących prace rozbiórkowe, porządkowe oraz odtworzenie ściany wraz z elewacją, wyniósł 147.298,44 zł brutto.

W grudniu 2025 r., z uwagi na bardzo zły stan techniczny części budynku garażowo–magazynowego przy miejskim stadionie sportowym (przylegającej do odnowionego murowanego garażu), rozpoczęte zostały prace związane z przebudową obiektu. Zakres robót obejmował rozbiórkę starego budynku oraz montaż nowej hali garażowo–magazynowej o konstrukcji stalowej.

Zakończenie prac – 2026 r.; łączny koszt ich realizacji - 209.060,53 zł brutto.

**Tabela 10. Obiekty zabytkowe**

Lp.	Lokalizacja	Obiekt	Stan budynku
1.	ul. Zamkowa	Zamek Suski	dobry
2.	ul. Zamkowa	Oranżeria	bardzo dobry
3.	ul. Role 182	Dawny zajazd	zły

Z uwagi na zły stan techniczny, budynek położony przy ul. Role 182 przekazany Gminie przez TMZS wymaga przeprowadzenia kompleksowego remontu. Obiekt połączony jest z inną nieruchomością należącą do osoby prywatnej.

Najbardziej reprezentatywny i rozpoznawalny obiekt zabytkowy, czyli suski zamek został poddany gruntownym pracom remontowym i restauratorskim w zakresie elementów zewnętrznych oraz otoczenia i obecnie pięknie się prezentuje zachęcając turystów do zwiedzania. W podniesionej z ruin i gruntownie odrestaurowanej oranżerii w parku zamkowym funkcjonuje obecnie kawiarnia z kręgielnią eksponowana roślinami ciepłolubnymi (cytrusowymi oraz oliwkowatymi), nawiązującymi do pierwotnej funkcji. Przed oranżerią zlokalizowany jest również ogród kwiatowy, podkreślający historyczny charakter założenia parkowego. Obiekt wraz ze znajdującym się przed nim tarasem został wynajęty na 10 lat podmiotowi, prowadzącemu w nim kawiarnię i dwutorową kręgielnię, oranżeria jest dziś miejscem cieszącym się ogromną popularnością i chętnie odwiedzanym przez mieszkańców i turystów.

W celu prawidłowego utrzymania zabytkowego parku zamkowego oraz zapewnienia bezpieczeństwa osobom przebywającym na jego terenie, w 2025 r. przeprowadzono szereg działań, obejmujących zarówno prace terenowe, jak i opracowania konserwatorskie.

Na podstawie zezwolenia wydanego w 2024 r. przez Małopolskiego Wojewódzkiego Konserwatora Zabytków w Krakowie i dokumentacji wykonanej na zlecenie Gminy Sucha Beskidzka, wykonano prace pielęgnacyjne drzewostanu obejmujące cięcia sanitarne i korekcyjne koron drzew oraz montaż wiązań statycznych i dynamicznych w celu zwiększenia ich stabilności oraz bezpieczeństwa. Łączny koszt tych prac wyniósł 23.338,48 zł brutto. Ponadto sporządzono dodatkowe opracowanie dotyczące drzew w rejonie stoku góry Jasień, obejmujące obszar nad oranżerią oraz zabudowaniami produkcyjnymi. Dokumentacja ta stanowiła podstawę do wystąpienia o uzyskanie zezwolenia Małopolskiego Wojewódzkiego Konserwatora Zabytków na przeprowadzenie koniecznych prac pielęgnacyjnych, zaplanowanych do realizacji w 2026 r.

W samym obiekcie zamku na bieżąco prowadzone są konieczne prace konserwatorskie i remontowe w mniejszym zakresie i zgodnie zaleceniami oraz warunkami MWKZ.

## **GOSPODAROWANIE MAJĄTKIEM GMINY**

### **1. Dochody z najmu lokali mieszkalnych**

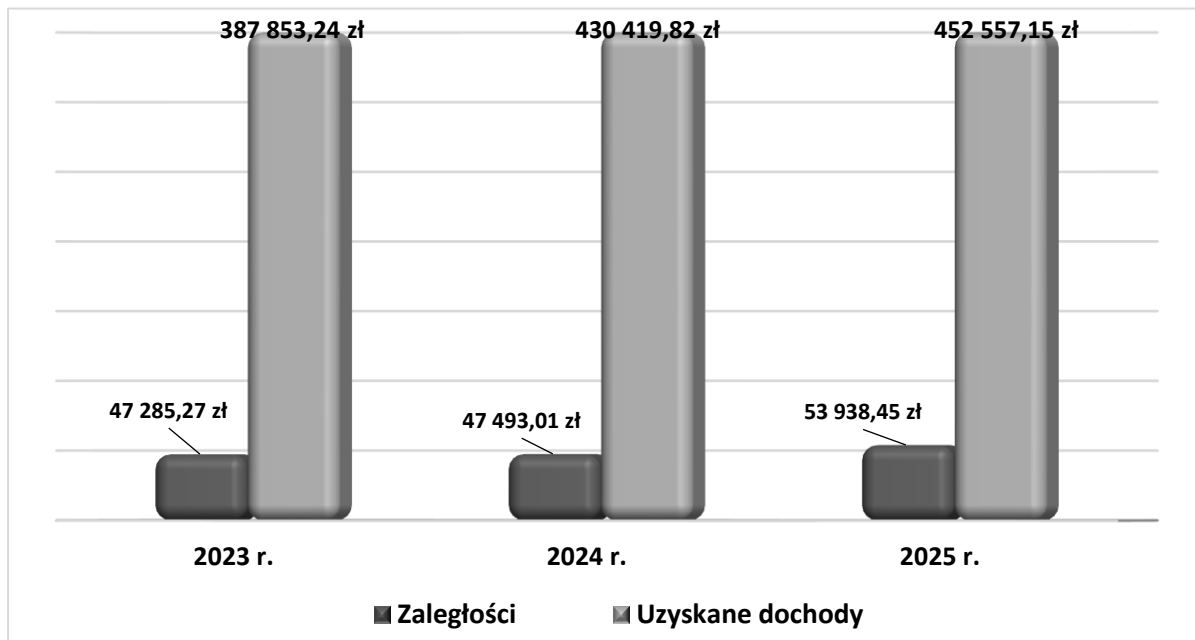
Umowa najmu lokalu mieszkalnego zobowiązuje najemcę do zapłaty czynszu oraz mediów dostarczonych do lokalu mieszkalnego, na rzecz Gminy Sucha Beskidzka. Na media składają się następujące opłaty: woda, kanalizacja, centralne ogrzewanie, ciepła woda oraz wywóz nieczystości.

Od dnia 01 kwietnia 2025 r. miesięczna stawka bazowa czynszu w lokalach i budynkach wchodzących w skład mieszkaniowego zasobu gminy wynosi 8,70 zł za 1 m<sup>2</sup> powierzchni użytkowej. W oparciu o ww. stawkę bazową, dla każdego lokalu gminnego ustalany jest indywidualny czynsz uwzględniający czynniki podwyższające lub obniżające jego wartość

użytkową tj. położenie budynku, położenie lokalu w nieruchomości, wyposażenie budynku i lokalu w urządzenia techniczne i instalacje, ogólny stan budynku.

Z tytułu czynszu najmu oraz mediów Gmina uzyskała dochody w wysokości ponad 450.000,00 zł.

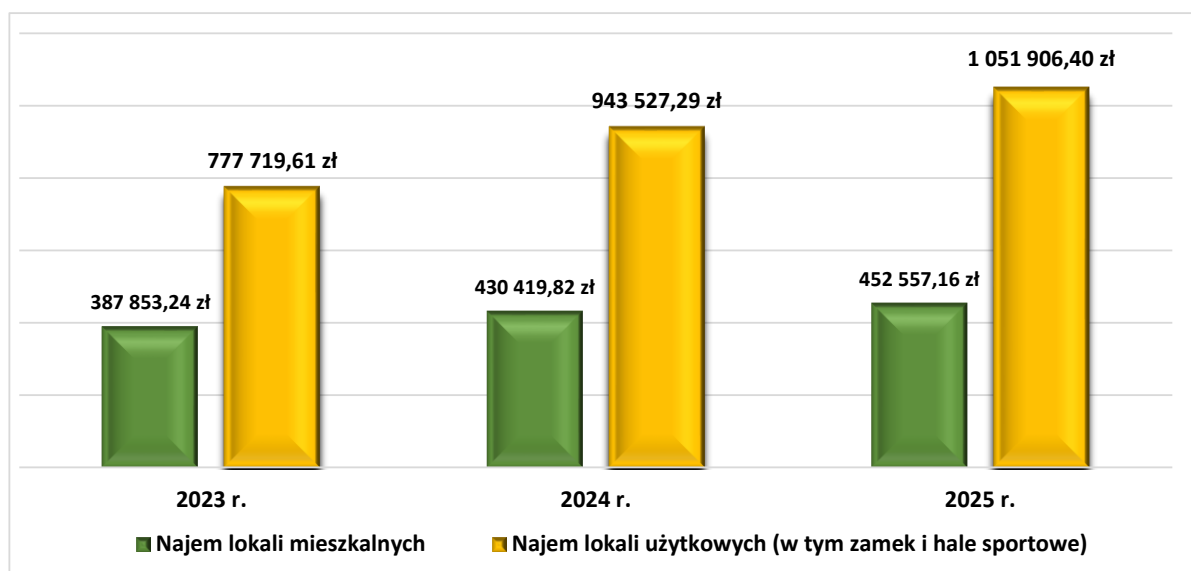
**Wykres 45.** Dochody z tytułu najmu lokali mieszkalnych oraz zaległości czynszowe



*Źródło:* Dane Referatu Gospodarki Nieruchomościami UM Sucha Beskidzka

## 2. Dochody z najmu lokali użytkowych

**Wykres 46.** Dochody z tytułu najmu lokali mieszkalnych i użytkowych w 2025 roku w stosunku do lat poprzednich



*Źródło:* Dane Referatu Gospodarki Nieruchomościami UM Sucha Beskidzka

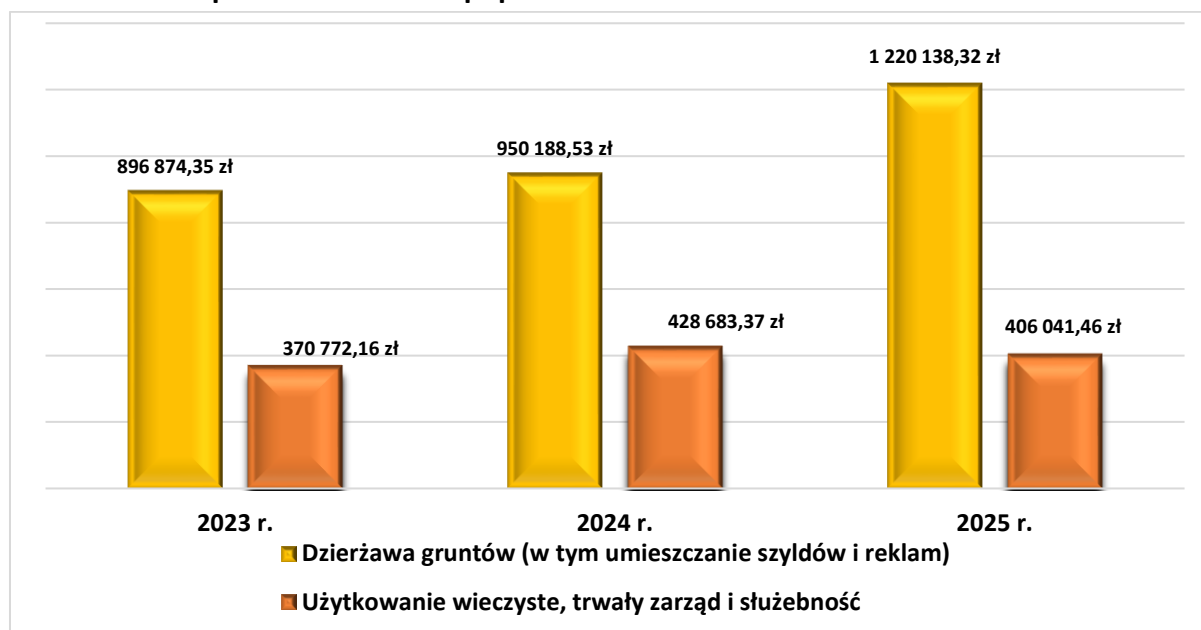
Gospodarka lokalami użytkowymi pozwoliła na uzyskanie dochodów rocznych w wysokości przekraczającej kwotę 1.050.000,00 zł.

Gmina poza lokalami użytkowymi wynajmuje także: gabinety, wolne pomieszczenie w części przyziemia oraz pomieszczenia piwniczne w Miejskiej Przychodni Zdrowia, halę sportową, sale gimnastyczne oraz sale lekcyjne i komputerowe w szkołach podstawowych.

### 3. Dzierżawa nieruchomości gruntowych

Miasto Sucha Beskidzka uzyskuje również dochód z dzierżawy nieruchomości gruntowych. Każdy wydzierżawiający teren zobowiązany jest płacić czynsz wg stawek określanych zarządzeniem Burmistrza Miasta. Gospodarka gruntami pozwoliła na uzyskanie w 2025 r. dochodów w wysokości 1.220.138,32 zł. Największym dzierżawcą terenów Gminnych jest Regionalny Zakład Przetwarzania Odpadów w Suchej Beskidzkiej i Składowisko Odpadów „Dąbie” w Suchej Beskidzkiej Sp. z o. o.

**Wykres 47. Dochody z tytułu dzierżawy i użytkowania wieczystego nieruchomości w 2025 roku w porównaniu do lat poprzednich**



**Źródło:** Dane Referatu Gospodarki Nieruchomościami UM Sucha Beskidzka

### 4. Użytkowanie wieczyste gruntów i trwałe zarząd

- Prawo użytkowania wieczystego większości gruntów wykorzystywanych na cele mieszkaniowe zostało przekształcone w prawo własności. W użytkowaniu wieczystym pozostają grunty niezabudowane lub będące w trakcie zabudowy (w przypadku, gdy

nieruchomość nie została formalnie odebrana), a także tereny przeznaczone na cele przemysłowe. Opłaty z tego tytułu wnoszone są do dnia 31 marca każdego roku.

W 2025 r. Gmina zmniejszyła zasób nieruchomości oddanych w tę formę władania – z uwagi na zakup prawa użytkowania wieczystego od Przedsiębiorstwa Turystycznego Beskidy Tourist Sp. z o. o., sprzedaż dwóch działek oddanych w użytkowanie wieczyste oraz w związku z przekształceniem prawa użytkowania wieczystego we własność jednej nieruchomości.

W 2025 r. Gmina uzyskała dochód z tytułu użytkowania wieczystego w wysokości 238.841,60 zł

- Trwały zarząd jest formą prawną władania nieruchomością przez jednostkę organizacyjną. W przypadku Gminy Sucha Beskidzka jest to Zakład Komunalny, który zobowiązany jest na rzecz właściciela do dnia 31 marca każdego roku dokonywać zobowiązań z tego tytułu. Dochód z tytułu trwałego zarządu uzyskany przez Gminę w 2025 r. wyniósł łącznie 167.199,86 zł.

#### 5. Przekształcenie prawa użytkowania wieczystego we własność

Zgodnie z zapisami ustawy z dnia 20 lipca 2018 r. o przekształceniu prawa użytkowania wieczystego gruntów zabudowanych na cele mieszkaniowe w prawo własności tych gruntów, dotychczasowi użytkownicy wieczystości, którzy stali się właścicielami nieruchomości, zobowiązani są do ponoszenia opłat przekształceniowych przez okres 20 lat. Jednocześnie istnieje możliwość dokonania wpłaty jednorazowej wraz z bonifikatą przyznawaną na podstawie uchwały Rady Miasta. W 2025 r. dwie osoby skorzystały z tego prawa i wniosły opłatę jednorazową.

Ponadto w 2025 r., nastąpiło przekształcenie prawa użytkowania wieczystego w prawo własności nieruchomości położonej przy ul. 29 Stycznia o powierzchni 0,0250 ha. Powyższe związane było z zakończeniem prac budowlanych oraz formalnym oddaniem tej nieruchomości do użytkowania na cele mieszkaniowe.

W roku 2025 r. dochody z tytułu przekształcenia wyniosły łącznie 21.978,26 zł.

#### 6. Sprzedaż mienia

W 2025 r. Gmina sprzedała dwie działki pozostające w użytkowaniu wieczystym – przy ul. Przemysłowej oraz przy ul. Kolejowej, w związku z przepisami epizodycznymi dotyczącymi nabywania gruntów przez dotychczasowych użytkowników wieczystych. Zbyta została również nieruchomość przy ul. W. Goetla o powierzchni 0,0121 ha na rzecz dotychczasowego, wieloletniego dzierżawcy.

Łączny dochód ze sprzedaży mienia wyniósł 482.578,90 zł.

## POTRZEBY MIESZKANIOWE

Jednym z zadań samorządów jest tworzenie warunków do zaspokajania potrzeb lokalowych mieszkańców miasta o niskich dochodach. Gmina Sucha Beskidzka w miarę posiadanych możliwości wynajmuje lokale mieszkalne na czas nieoznaczony oraz lokale socjalne osobom zamieszkałym na terenie miasta, spełniającym kryteria określone w uchwale Rady Miasta.

W 2025 r. zarówno na liście osób oczekujących na przydział lokalu mieszkalnego jak i lokalu socjalnego nastąpiły zmiany. Nazwiska trzech osób zostały skreślone z listy (dwie osoby zmarły, jedna zrezygnowała z wynajęcia lokalu z zasobu komunalnego), a nazwisko jednej osoby umieszczono na wykazie. W roku 2025 dwie rodziny złożyły wnioski o wynajęcie lokalu z zasobu Gminy Sucha Beskidzka. Obecnie trwa procedura dotycząca ich rozpatrzenia.

**Wykres 48. Liczba osób/rodzin oczekujących na przydział mieszkania z zasobów gminy wg stanu na koniec 2025 roku w porównaniu z latami poprzednimi**



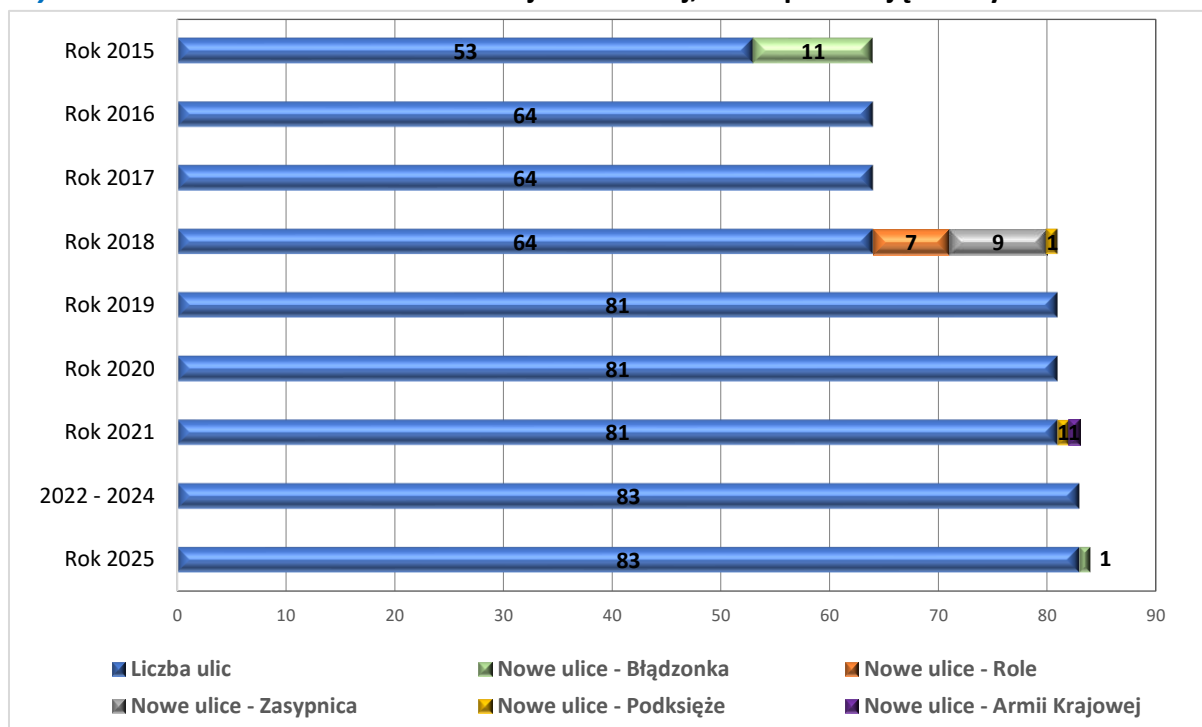
*Źródło:* Dane Referatu Gospodarki Nieruchomościami UM Sucha Beskidzka

## NUMERACJA NIERUCHOMOŚCI I NAZEWNICTWO ULIC

Porządkowanie numeracji i wprowadzanie nazewnictwa dla bezimiennych dotąd ulic to niezwykle trudny proces, który trwa od 2014 roku. Dotychczas wprowadzono zmiany w nazewnictwie dróg i numeracji nieruchomości w rejonie ulic: Błędzonka, Role, Zasypnica, Armii Krajowej, Krzeszowiaków oraz częściowo ul. Podksiężę.

Od dnia 01 stycznia 2025 r. funkcjonuje nowa nazwa ulicy „Sosnowa”, którą w listopadzie 2024 r. nadała Rada Miasta Sucha Beskidzka. Jest to droga biegnąca od ul. Świerkowej w kierunku rejonu tzw. osiedla Wójciki, włączonego od dnia 01 stycznia 2025 r. do obszaru Suchej Beskidzkiej. Nowo powstała ulica przebiega częściowo po działkach stanowiących własność Gminy Sucha Beskidzka oraz po terenach, które do dnia 31 grudnia 2024 r. znajdowały się w granicach Tarnawy Dolnej.

**Wykres 49. Liczba ulic na terenie Suchej Beskidzkiej, które posiadają nazwy**



*Źródło:* Dane Referatu Gospodarki Nieruchomościami UM Sucha Beskidzka

### **ROSZCZENIA REPRYWATYZACYJNE WOBEC GMINY**

Trwają w dalszym ciągu wszczynane od 2002 roku postępowania reprywatyzacyjne oraz odszkodowawcze na skutek wniosków składanych przez spadkobierców przedwojennych właścicieli znacionalizowanych po II wojnie światowej majątków ziemskich, które następnie zostały przekazane Gminie Sucha Beskidzka na mocy decyzji komunalizacyjnych.

Spadkobiercy byłych właścicieli – rodziny Tarnowskich, którzy od momentu wybuchu II wojny światowej przebywają poza granicami Polski, reprezentowani przez kancelarię prawniczą, dążą do odzyskania majątku, korzystając ze wszystkich dostępnych możliwości.

Przełom w trwających blisko 20 lat postępowaniach nastąpił w czerwcu 2021 r. bowiem Sejm RP zmienił ustawę Kodeks postępowania administracyjnego w taki sposób, że decyzje administracyjne nie mogą być uchylane, jeśli od ich wydania upłynęło co najmniej 10 lat. Taka zmiana prawa ma fundamentalne znaczenie dla Suchoj Beskidzkiej, ponieważ dotyczy również decyzji komunalizacyjnych, na podstawie których gmina stała się właścicielem nieruchomości znacionalizowanych. Zgodnie z nowelizacją przepisów, od 16 września 2021 r. nie można już stwierdzić nieważności decyzji administracyjnej, jeżeli od jej doręczenia lub ogłoszenia upłynęło 10 lat, nawet wówczas gdyby miała ona wady prawne. W takiej sytuacji można jedynie orzec, iż decyzję wydano z naruszeniem prawa, a jeśli ktoś z tego powodu poniósł szkodę może domagać się odszkodowania, ale już od Skarbu Państwa, a nie od Gminy. W dużym uproszczeniu znaczy to, że po 16 września 2021 roku zwrotów znacionalizowanych nieruchomości w naturze nie będzie. Zatem po ponad dwudziestu latach batalii, strategiczne

dla dalszego rozwoju miasta nieruchomości, w tym tereny potartaczne, pozostaną własnością samorządu, czyli wszystkich mieszkańców Suchej Beskidzkiej.

Należy podkreślić, że przedwojenny majątek rodziny Tarnowskich w Suchej obejmował między innymi wszystkie nieruchomości wzdłuż głównej ulicy miasta od „starego przedszkola”, aż po dzisiejsze osiedle Beskidzkie, po obu stronach ulicy.

Zmiana prawa nie spowodowała automatycznie umorzenia postępowań administracyjnych ani cywilnych. Nieruchomości gminne wobec których toczą się jeszcze postępowania to:

1. Teren potartaczny o ogólnej powierzchni ok.7 ha, położony po obu stronach ulicy Mickiewicza obejmuje cały obszar pomiędzy osiedlem Na Stawach, a ulicą Andrzeja Szczepkowskiego, tzw. Pasaż handlowy, obszar dworca autobusowego i sięga aż do torów kolejowych.
2. Tereny obecnego kompleksu sportowego „Babia Góra” oraz Szkoły Podstawowej Nr 1 o łącznej powierzchni 4,50 ha.
3. Nieruchomości położone przy ul. J. hr. Tarnowskiego, od parku zamkowego do firmy „Kuracjusz” o łącznej powierzchni 0,6679 ha, z czego działki gminne mają obszar 0,0637 ha (tzw. Domek Ogrodnika).
4. Tereny pomiędzy torami kolejowymi, a rzeką Stryszawka przy ulicy Przemysłowej oraz część obszaru użytkowanego przez PKP o łącznej powierzchni ok. 1,80 ha. Nieruchomości gminne objęte roszczeniem stanowią 0,40 ha.
5. Nieruchomość przy ul. Mickiewicza 38 oddana w użytkowanie wieczyste Polskiemu Towarzystwu Turystyczno – Krajoznawczemu o powierzchni 0,1267 ha.
6. Nieruchomości oddane w użytkowanie wieczyste, zajęte obecnie pod supermarkety Intermarche i Bricomarche, obszar od Urzędu Skarbowego do obiektów firmy „Sucha Atut” (dawne Zakłady Przetwórcze) o ogólnej powierzchni 2,80 ha.

Postępowania ostatecznie zakończone korzystnymi dla Gminy Sucha Beskidzka decyzjami to obszar związany z tzw. „Czerwoną kamienicą” czyli teren obecnego parkingu pomiędzy zamkiem, a Nadleśnictwem. Obejmuje on aktualnie działki ewidencyjne: nr 9421/14 oraz nr 9422 o łącznej powierzchni 1,7147 ha. Na nieruchomości znajdowała się niegdyś tzw. „Czerwona kamienica”, budynki administracyjno – gospodarcze oraz m.in. ogród warzywny.

Zmiany prawa niestety nie doczekało postępowanie dotyczące budynku starego przedszkola wraz z tzw. ogrodem jordanowskim. Na podstawie wyroku z dnia 27 maja 2021 r. Sądu Rejonowego w Suchej Beskidzkiej, w dniu 08 czerwca 2021 r. Gmina Sucha Beskidzka przekazała spadkobiercom Juliusza hr. Tarnowskiego nieruchomość położoną w Suchej Beskidzkiej przy ul. Mickiewicza 20, wraz z gruntem o łącznej powierzchni 0,8345 ha. Nieruchomość zabudowana jest budynkiem użytkowo – mieszkalnym. W dniu 28 października 2021 r. odzyskana nieruchomość została przez spadkobierców byłych właścicieli sprzedana.

W dniu 17 kwietnia 2023 r. na podstawie decyzji Małopolskiego Wojewódzkiego Konserwatora Zabytków w Krakowie budynek został wpisany do rejestru zabytków. Obecny właściciel nie użytkuje go, nie wykonuje prac remontowych ani adaptacyjnych, nie dokonał również zabezpieczenia przed warunkami atmosferycznym. Obiekt jest w bardzo złym stanie technicznym, zagraża bezpieczeństwu i negatywnie wpływa na wizerunek miasta.

## 5.2. INFRASTRUKTURA DROGOWA

Miasto Sucha Beskidzka stanowi ważny węzeł komunikacyjny o znaczeniu regionalnym jest bowiem położone na obszarze na którym krzyżują się trasy komunikacji kolejowej (linie kolejowe: nr 97 Skawina – Żywiec oraz nr 98 Sucha Beskidzka - Chabówka) i drogowej. Najważniejsze role w komunikacji osobowej i w transporcie towarowym odgrywają jednak drogi, a przede wszystkim:

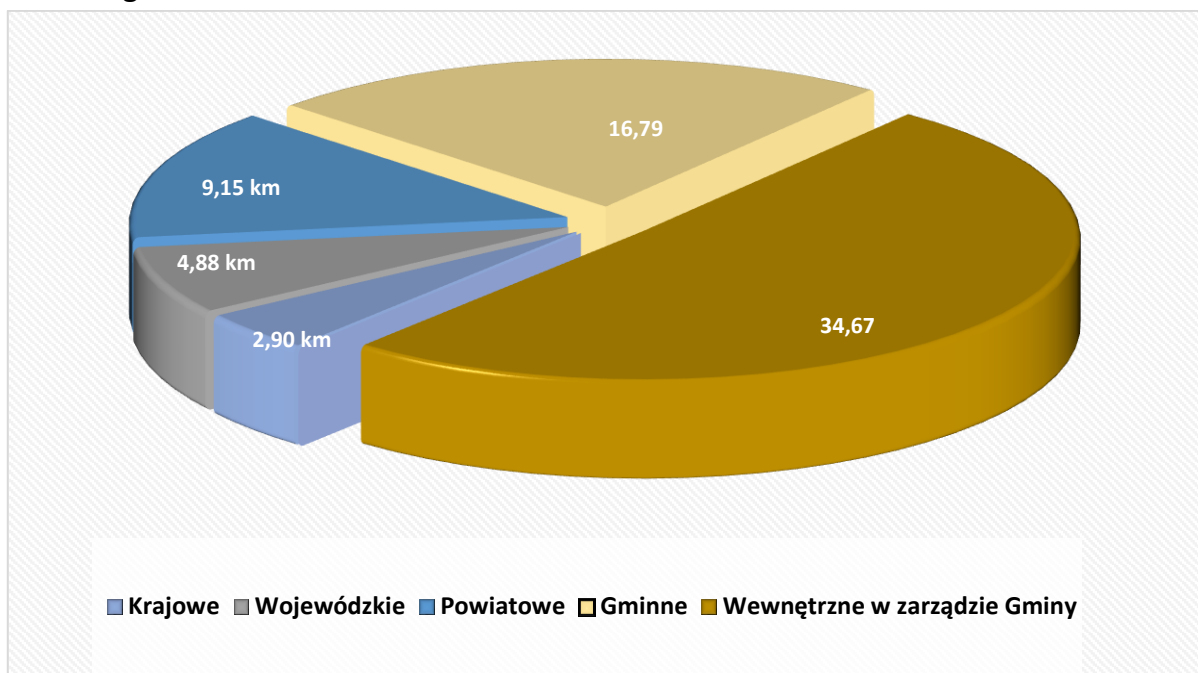
- **Droga krajowa nr 28 Zator – Medyka**, której zarządcą jest Generalna Dyrekcja Dróg Krajowych i Autostrad w Krakowie. Jest to ulica Wadowicka oraz ulica Makowska (długość w granicach miasta 2,9 km).
- **Droga wojewódzka nr 946** Sucha Beskidzka – Żywiec, której zarządcą jest Zarząd Dróg Wojewódzkich w Krakowie. Są to ulice: Role, Mickiewicza oraz Piłsudskiego, których długość w granicach miasta wynosi 4,8 km. Droga przebiega przez obszar śródmiejski, stanowiąc jednocześnie główną „zbiorczą” trasę miejską.
- **Drogi powiatowe**, których zarządcą jest Zarząd Powiatu Suskiego, są to ulice: J. hr. Tarnowskiego, Zamkowa, Przemysłowa, Kościelna, Szpitalna, Batalionów Chłopskich, Błądzonka oraz Zasypnica. Długość tych dróg wynosi 9,15km.

W 2025 r. Gmina Sucha Beskidzka przejęła zarządzanie drogą powiatową nr 1711 K - ul. Zamkowa, na czas realizacji prac związanych z budową ronda.

Układ funkcjonalny komunikacji wewnętrznej miasta – oprócz opisanych dróg krajowych wojewódzkich i powiatowych – składa się również z dróg gminnych (37) oraz dróg o funkcji porównywalnej z drogami gminnymi (drogi wewnętrzne będące w zarządzie Gminy Sucha Beskidzka).

Stan i parametry dróg gminnych i wewnętrznych obrazują poniższe tabele.

**Wykres 50.** Rodzaje dróg na terenie Suchej Beskidzkiej z podziałem na kategorie – stan na dzień 31 grudnia 2025 roku



Źródło: Dane Referatu Rozwoju Miasta UM Sucha Beskidzka

**Tabela 11.** Drogi gminne

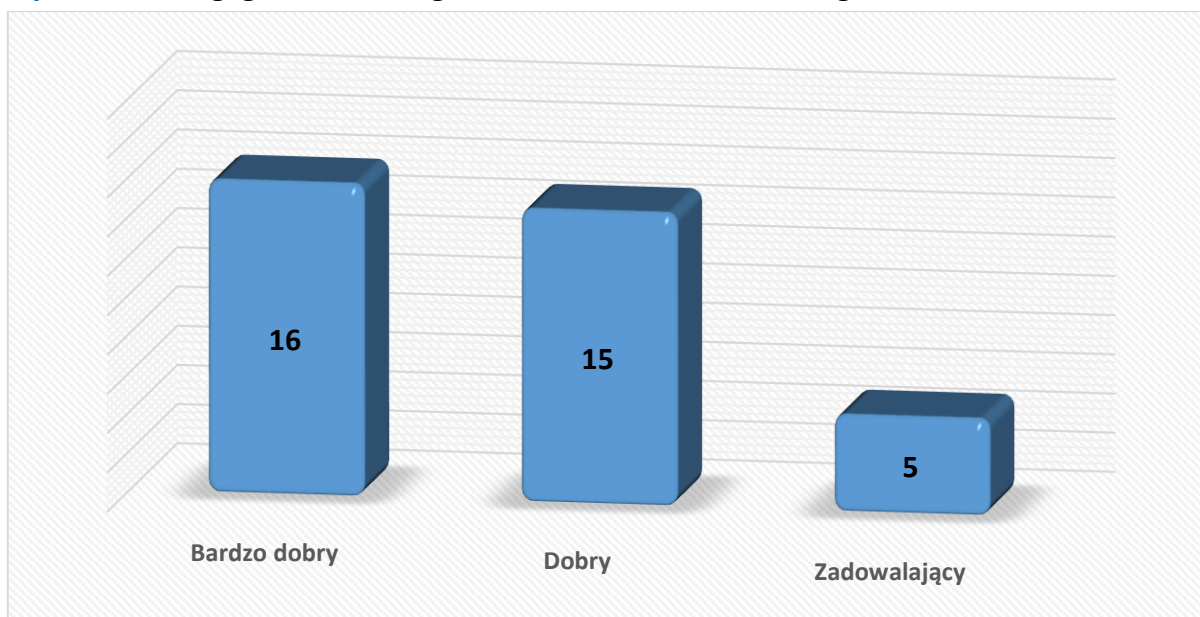
Lp.	Nazwa ulicy	DANE OGÓLNE				
		długość drogi (mb)	średnia szerokość jezdni (m)	Powierzchnia jezdni (m <sup>2</sup> )	Rodzaj nawierzchni	Stan nawierzchni drogi
1	UL. 3 MAJA	400	6,50	2600,00	Mineralno-bitumiczna	bardzo dobry
2.	UL. ARMII KRAJOWEJ	390	6,00	2340,00	Mineralno-bitumiczna	bardzo dobry
3.	UL. WIOSENNA	1020	6,00	6120,00	Mineralno-bitumiczna	I odcinek bardzo dobry II zadowalający
4.	UL. JESIENNA	153	4,50	688,50	Mineralno-bitumiczna	bardzo dobry
5.	UI. ZIMOWA	130	4,50	585,00	Mineralno-bitumiczna	bardzo dobry
6.	UL. ŹRÓDLANA	184	5,80	1067,20	Mineralno-bitumiczna	dobry
7.	UL. NAD SKAWĄ	408	5,00	2040,00	Mineralno-bitumiczna	dobry
8.	UL. DR ZOFII KARAŚ	366	6,00	2196,00	Mineralno-bitumiczna	bardzo dobry

9.	<b>UL. M. KONOPNICKIEJ</b>	198	6,00	1188,00	Mineralno-bitumiczna	zadowalający
10.	<b>UL. CMENTARNA</b>	169	6,00	1014,00	Mineralno-bitumiczna	zadowalający
11.	<b>UL. 29 STYCZNIA</b>	821	5,40	4433,40	Mineralno-bitumiczna	bardzo dobry
12.	<b>UL. NAD STAWAMI</b>	1108	6,00	6648,00	Mineralno-bitumiczna	dobry
13.	<b>UL. PŁK. T. SEMIKA</b>	250	6,00	1500,00	Mineralno-bitumiczna	bardzo dobry
14.	<b>UL. SPÓŁDZIELCÓW</b>	311	6,00	1866,00	Mineralno-bitumiczna	bardzo dobry
15.	<b>UL. BILLY WILDERA</b>	122	5,00	610,00	Mineralno-bitumiczna	dobry
16.	<b>UL. ZIELONA</b>	309	4,50	1390,50	Mineralno-bitumiczna	dobry
17.	<b>UL. HANDLOWA</b>	310	6,80	2108,00	Mineralno-bitumiczna	bardzo dobry
18.	<b>UL. W.GOETLA</b>	430	5,80	2494,00	Mineralno-bitumiczna	bardzo dobry
19.	<b>UL. GÓRSKA</b>	410	3,80	1558,00	Mineralno-bitumiczna	dobry
20.	<b>UL. BENIOWSKIEGO</b>	300	6,00	1800,00	Mineralno-bitumiczna	dobry
21.	<b>UL. A.STARZEŃSKIEGO</b>	650	3,50	2275,00	Mineralno-bitumiczna	dobry
22.	<b>UL. A.SZCZEPKOWSKIEGO</b>	450	5,00	2250,00	Mineralno-bitumiczna	bardzo dobry
23.	<b>UL. T. NIESZCZYŃSKIEJ</b>	99	6,00	594,00	Mineralno-bitumiczna	bardzo dobry
24.	<b>UL. TURYSTYCZNA</b>	490	4,10	2009,00	Mineralno-bitumiczna	dobry
25.	<b>UL. PODKSIĘŻE (Za modrzewiami)</b>	1550	3,50	9275,00	Mineralno-bitumiczna	zadowalający
26.	<b>UL. KAMIENNE</b>	2130	4,5	9585,00	Mineralno-bitumiczna	dobry
27.	<b>UL.SMOLIKÓWKA</b>	480	3,5	1680,00	Mineralno-bitumiczna	dobry
28.	<b>UL.KOLEJOWA</b>	390 210	5,00 3,00	1950,00 630,00	Mineralno-bitumiczna/ utwardzona	bardzo dobry/ zadowalający
29.	<b>UL. DĘBOWA</b>	215	3,00	645,00	Mineralno-bitumiczna	dobry

30.	<b>UL. ZA WODĄ</b>	530	4,00	2120,00	Mineralno-bitumiczna	dobry
31.	<b>UL.ROLE (boczna przez tory)</b>	85	3,00	255,00	gruntowa	zadowalający
32.	<b>ul. MAKOWSKA (boczna w kierunku stawów rybnych)</b>	230	3,00	690,00	Mineralno-bitumiczna/ gruntowa	zadowalający
33.	<b>UI. KRZESZOWIAKÓW</b>	440	3,00	1320,00	Mineralno-bitumiczna	zadowalający
34.	<b>UI. SPACEROWA</b>	260	3,00	780,00	Mineralno-bitumiczna	dobry
35.	<b>UI. GOSPODARCZA</b>	450	3,00	1350,00	Mineralno-bitumiczna	dobry
36.	<b>Łącznik ul. Szpitalnej z ul. Kościelną</b>	138	6,0	828,00	Mineralno-bitumiczna	bardzo dobry
37.	<b>UI. RYNEK</b>	207	6,0	1242	Kostka granitowa/ mineralno-bitumiczna	bardzo dobry
	<b>OGÓŁEM:</b>	<b>16 793 mb.</b>		<b>83 724,60 m<sup>2</sup></b>		

W 2025 roku ilość dróg gminnych oraz ich powierzchnia uległa zmianie w stosunku do roku 2024, w związku z przejściem przez gminę Sucha Beskidzka od Powiatu Suskiego ul. Rynek i zaliczenie jej do dróg gminnych.

**Wykres 51. Drogi gminne według stanu nawierzchni na koniec grudnia 2025 roku**



**Źródło:** Dane Referatu Rozwoju Miasta UM Sucha Beskidzka

**Tabela 12. Drogi wewnętrzne**

Lp.	Nazwa drogi	Długość	Średnia szer.	Powierzchnia	Rodzaj nawierzchni	Stan drogi
1.	Ul. Sumerówka	840	3,00	2520	Mineralno-bitumiczna	dobry
2.	Os. Garce	1700	3,12	5305	Mineralno-bitumiczna	zadowalający
3.	Oś. Śpiwle	1150 300	3,00	4350	Mineralno-bitumiczna	dobry/ zły
4.	Os. Pikieta	630	3,10	1953	Mineralno-bitumiczna	zadowalający
5.	Ul. Ogrodowa	270	2,90	783	Mineralno-bitumiczna /płyty IOMB	zadowalający
6.	Ul. Stokowa	142	2,80	397,60	Naw. z płyt IOMB	bardzo dobry
7.	Ul. Słoneczna	230	3,50	805	Mineralno-bitumiczna	bardzo dobry
8.	Ul. Polna	193	3,00	579	Mineralno-bitumiczna	bardzo dobry
9.	Ul. Krótka	120	4,20	504	Mineralno-bitumiczna	dobry
10.	Ul. Pod Modrzewiami	170	3,00	510	Mineralno-bitumiczna	dobry
11.	Ul. Panoramiczna	391	2,80	1094,80	Mineralno-bitumiczna	dobry
12.	Ul. Podksiężę - Starostówka	350	2,60	910	Naw z płyty IOMB/ mineralno-bitumiczna	dobry
13.	Ul. Podksiężę - Beblikówka	480	2,60	1248	Mineralno-bitumiczna	bardzo dobry
14.	Ul. Podksiężę - Wąglówka	489	2,80	1369,20	Mineralno-bitumiczna	dobry
15.	Ul. Podksiężę - Kasprzycówka	580	2,80	1624	Mineralno-bitumiczna	dobry
16.	Ul. Wiosenna (górnny odcinek)	560	2,80	1568	Mineralno-bitumiczna	zły
17.	Ul. Wesoła	540	2,70	1458	Mineralno-bitumiczna /płyty IOMB	Dobry
18.	Ul. Górska (Za Górą)	1710	3,00	5130	Mineralno-bitumiczna	bardzo dobry
19.	Ul. Górska (Mędralówka)	585	2,80	1638	Mineralno-bitumiczna	zły
20.	Ul. Podksiężę – Nowy Świat	1650	2,80	4620	Mineralno-bitumiczna	dobry
21.	Ul. Zakościele	280	3,30	924	Mineralno-bitumiczna	dobry
22.	Ul. Role (Korczażki)	809	3,00	2427	Naw. z płyt IOMB	dobry

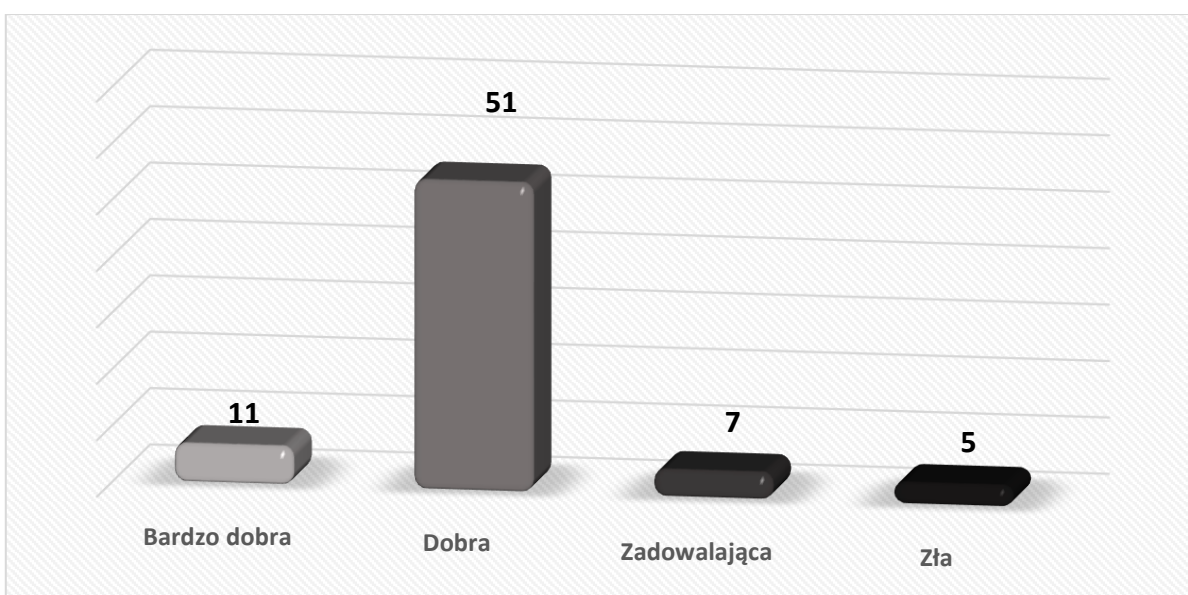
23.	<b>Ul. Graniczna</b>	510	2,80	1428	Mineralno-bitumiczna	dobry
24.	<b>Boczna od ul. Zamkowej</b>	300	3,50	1050	Mineralno-bitumiczna	dobry
25.	<b>Ul. Role (Szklarczyki)</b>	200	3,00	600	Mineralno-bitumiczna	zadowalający
26.	<b>Ul. Poziomkowa</b>	463	3,00	1389	Mineralno-bitumiczna	dobry
27.	<b>Ul. Role (Kończki)</b>	312	3,00	936	Mineralno-bitumiczna	dobry
28.	<b>Ul. Ziołowa</b>	392	2,70	1058,40	Mineralno-bitumiczna	dobry
29.	<b>Ul. Leśna</b>	670	2,80	1876	Mineralno-bitumiczna	bardzo dobry
30.	<b>Ul. Stroma</b>	345	3,00	1035	Mineralno-bitumiczna	zadowalający
31.	<b>Ul. Cicha</b>	223	2,90	646,70	Mineralno-bitumiczna	zadowalający
32.	<b>Ul. Sosnowa</b>	850/ 200	3,20	3360	Mineralno-bitumiczna	bardzo dobry/ zły
33.	<b>Ul. Świerkowa (Dulscy)</b>	467	2,70	1260,90	Mineralno-bitumiczna	dobry
34.	<b>Ul. Kasztanowa</b>	580	3,00	1740	Mineralno-bitumiczna	dobry
35.	<b>Ul. Błądzonka – (od skrz. ul. Świerkowej do granicy ze Stryszawa)</b>	400/ 1230	3,50	5705	Mineralno-bitumiczna	dobry/ bardzo dobry
36.	<b>Ul. Lipowa</b>	630	3,00	1890	Mineralno-bitumiczna	dobry
37.	<b>Ul. Łagodna</b>	300	3,00	900	Mineralno-bitumiczna	bardzo dobry
38.	<b>Ul. Jaworowa</b>	1020	3,00	3060	Mineralno-bitumiczna	dobry
39.	<b>Ul. Widokowa</b>	750	2,80	2100	Mineralno-bitumiczna	dobry
40.	<b>Ul. Konfederatów Barskich</b>	670	2,80	1876	Mineralno-bitumiczna	zły
41.	<b>Ul. A. Starzeńskiego (Pacygówka)</b>	700	4,50	3150	Mineralno-bitumiczna/ gruntowa	dobry
42.	<b>Ul. Batalionów Chłopskich</b>	270	3,10	837	Mineralno-bitumiczna	dobry
43.	<b>Ul. Magnoliowa</b>	400	3,00	1200	Mineralno-bitumiczna	dobry
44.	<b>Ul. Zaciszna</b>	100	2,80	280	Naw. z płyt IOMB	dobry
45.	<b>Ul. Kubasy</b>	650	3,00	1950	Mineralno-bitumiczna	dobry
46.	<b>Ul. Spokojna</b>	220	3,00	660	Mineralno-bitumiczna	dobry
47.	<b>Ul. Wrzosowa</b>	320	3,00	960	Mineralno-bitumiczna	dobry
48.	<b>Ul. Jędrzejaki</b>	235	3,00	705	Mineralno-bitumiczna	dobry

49.	<b>Ul. Klonowa</b>	230	2,50	575	Naw. Z płyt IOMB	dobry
50.	<b>Ul. Miodowa</b>	210	3,00	630	Mineralno-bitumiczna	dobry
51.	<b>Ul. Kwiatowa</b>	150	2,50	375	Naw. Z płyt IOMB	dobry
52.	<b>drogi na osiedlu Beskidzkim</b>	766	3,10	2374,60	Mineralno-bitumiczna	dobry
53.	<b>do Stadionu Babiej Góry</b>	80	4,20	336	Mineralno-bitumiczna	dobry
54.	<b>Boczna od ul. Makowskiej</b>	300	3,00	900	Naw. Z płyt IOMB	zadowalający
55.	<b>Boczna od ul. Makowskiej (na granicy z Makowem Podh.)</b>	95	2,60	247	Mineralno-bitumiczna	dobry
56.	<b>Boczna od ul. Słonecznej</b>	319	3,10	988,90	Mineralno-bitumiczna/ płyty IOMB	dobry
57.	<b>Boczna od ul. Turystycznej</b>	40	4,00	160	Mineralno-bitumiczna	dobry
58.	<b>Boczna od ul. 3 Maja (działka ewid.nr 7321/5)</b>	157	3,00	471	Mineralno-bitumiczna	dobry
59.	<b>Boczna od ul. Szpitalnej</b>	1084	3,80	3754,40	Mineralno-bitumiczna	dobry
60.	<b>Boczna od ul. 29 Stycznia (łącznik)</b>	135	3,00	405	Mineralno-bitumiczna	bardzo dobry
61.	<b>Boczna od ul. Mickiewicza (za byłą szkołą Mechanik)</b>	103	3,00	309	Mineralno-bitumiczna	dobry
62.	<b>Boczna od ul. Dr. Z. Karaś</b>	170	3,60	612	Mineralno-bitumiczna	zły
63.	<b>Droga „DĄBIE”</b>	821	6,00	4926	Mineralno-bitumiczna	dobry
64.	<b>Boczna od ul. Spółdzielców</b>	150	3,80	570	Mineralno-bitumiczna	dobry
65.	<b>Boczna od ul. Billy Wildera</b>	60	3,50	210	Mineralno-bitumiczna	dobry
66.	<b>Ul. Zasypnica (Kubasiaki)</b>	350	3,00	1050	Mineralno-bitumiczna	dobry
67.	<b>Ul. Lawendowa</b>	250	3,80	950	Mineralno-bitumiczna	dobry
68.	<b>Ul. Akacyjowa</b>	230	3,50	805	Mineralno-bitumiczna	dobry
69.	<b>Ul. Radosna</b>	90	3,00	270	Mineralno-bitumiczna	bardzo dobry
70.	<b>Ul. Zasypnica (Salówka)</b>	280	2,80	784	Naw. z płyt IOMB	zadowalający
71.	<b>Boczna od ul. 3 Maja (działka ewid.nr 10084)</b>	106	3,00	318	Mineralno-bitumiczna	bardzo dobry
72.	<b>Boczna od ul. Spółdzielców (za Capri)</b>	250	3,20	800	Mineralno-bitumiczna	dobry

73.	Boczna od ul. Piłsudskiego	40	3,00	120	Mineralno-bitumiczna	dobry
74.	Boczna od ul. Batalionów Chłopskich	70	3,00	210	Mineralno-bitumiczna	dobry
	<b>OGÓŁEM</b>	<b>34 112 mb</b>		<b>106 521,50 m<sup>2</sup></b>		

Zmiana ilości, długości oraz powierzchni dróg wewnętrznych w stosunku do roku 2024 wynika z nadania nazwy ul. Sosnowej i włączenia osiedla Wójciki (gmina Zembrzyce) do miasta Sucha Beskidzka. Przejęty odcinek ul. Sosnowej ma długość 510 mb.

#### Wykres 52. Drogi wewnętrzne według stanu nawierzchni na koniec grudnia 2025 roku



Źródło: Dane Referatu Rozwoju Miasta UM Sucha Beskidzka

Infrastruktura drogowa w dalszym ciągu ulega sukcesywnej poprawie. W 2025 roku na drogach gminnych i wewnętrznych wykonane zostały nowe nawierzchnie asfaltowe, odtworzono pobocza oraz odwodnienia. Przeprowadzono m.in. remont i modernizację dróg: ul. Łagodna, ul. Role (Korczaki), ul. Leśna, ul. Podksiężę (Kasprzycówka), droga os. Pikieta, ul. Sosnowa, ul. 3 Maja, ul. Polna, ul. Podksiężę (Bebilkówka), odcinek drogi przy bocznej od ul. Spółdzielców, droga boczna od ul. Makowskiej.

łącznie w 2025 r. wykonano około 8 710 m<sup>2</sup> nowych nawierzchni asfaltowych na drogach wewnętrznych i gminnych.

W skład infrastruktury drogowej wchodzi również ciągi piesze zlokalizowane na terenach miejskich, których powierzchnie oraz długości obrazuje poniższa tabela.

**Tabela 13.** Lokalizacja, długość i powierzchnia chodników wg stanu na 31 grudnia 2025 r.

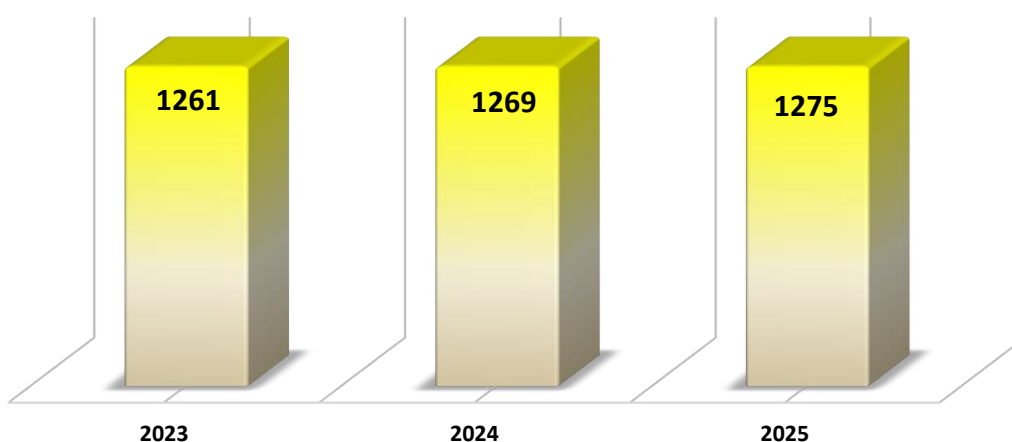
Nazwa drogi	Powierzchnia chodników (m <sup>2</sup> )	Długość chodników (mb)
ul. 3 Maja	1 005,00	670
ul. Armii Krajowej	628,00	418
ul. Wiosenna	1 650,00	1100
ul. Nad Skawą	495,00	330
ul. Dr. Zofii Karaś	823,00	549
ul. M. Konopnickiej	585,00	390
ul. Cmentarna	338,00	170
ul. 29 Stycznia	180,00	130
ul. Nad Stawami	1 800,00	1200
ul. Płk. T. Semika	848,00	565
ul. Spółdzielców	250,00	260
ul. Billy Wildera	52,50	35
ul. Zielona	451,00	310
ul. Handlowa	974,00	650
ul. W. Goetla	645,00	430
ul. Beniowskiego	483,00	300
ul. A. Szczepkowskiego	102,00	68
ul. T. Nieszczyńskiej	243,00	162
ul. Mickiewicza	5 365,00	1530
ul. Zamkowa	2 754,00	1368
ul. Gospodarcza	660,00	440
ciąg pieszy przy placu targowym	525,00	210
os. Beskidzkie	930,00	620
ul. Przemysłowa	330,00	220
ciąg pieszy-Stadion Sportowy	1 260,00	360
ul. Piłsudskiego	210,00	105
Przy łączniku ul. Szpitalnej z ul. Kościelną (obok Starostwa)	328,00	164
ul. Rynek	954,00	207
<b>OGÓŁEM:</b>	<b>24 868,50 m<sup>2</sup></b>	<b>12 961 mb</b>

Gmina Sucha Beskidzka zbudowała i utrzymuje na terenie miasta ścieżki rowerowe o nawierzchni z kostki brukowej oraz bitumicznej, wzdłuż ulic: Mickiewicza – Role i wzdłuż stadionu, o łącznej długości ok. 4,0 km.

### 5.3. OŚWIETLENIE ULICZNE

Na dzień 31 grudnia 2025 roku na terenie miasta było 1 275 opraw oświetlenia ulicznego utrzymywanych przez samorząd Suchej Beskidzkiej. Lampy zamontowane są pojedynczo na słupach energetycznych, a w okolicach Rynku, ul. Zamkowej i części ul. Mickiewicza na słupach ozdobnych (po 2 szt. na każdym). W 2025 roku zakończono inwestycję związaną z modernizacją oświetlenia ulicznego, polegającą na wymianie łącznie 550 sztuk punktów oświetlenia sodowego na energooszczędne oprawy typu LED. W ramach prowadzonych prac, dokonano demontażu 7 sztuk opraw sodowych, znajdujących się w miejscach odpowiednio doświetlonych przez lampy LED.

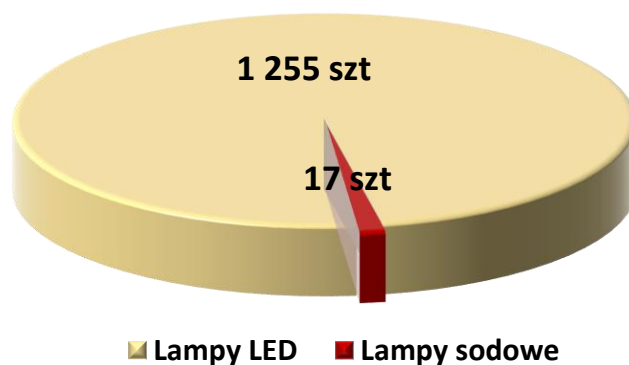
**Wykres 53.** Ilość punktów oświetleniowych w latach 2023 - 2025 (w szt.)



**Źródło:** Dane Referatu Gospodarki Komunalnej UM Sucha Beskidzka

W związku z sukcesywną wymianą opraw sodowych na ledowe, w 2025 r. liczba lamp ledowych na terenie miasta wyniosła 1 255 opraw, co stanowi ok. 98% wszystkich zamontowanych punktów świetlnych. Struktura mocy opraw oscyluje w granicach od 17,1 – 98,9 kW (oprawy LED) do 70 - 150 kW (oprawy sodowe).

**Wykres 54.** Rodzaje lamp oświetlenia ulicznego wg stanu na koniec 2025 roku

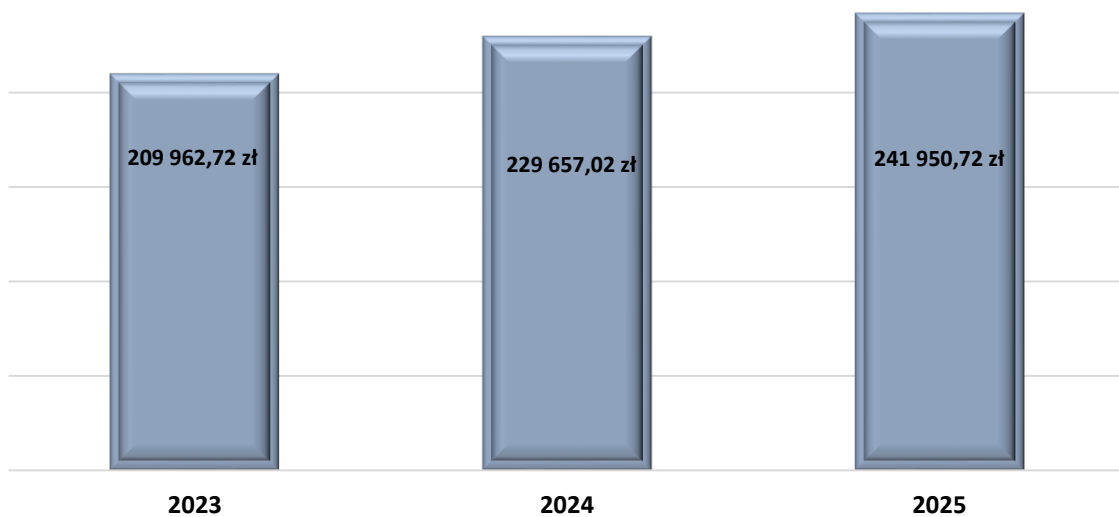


**Źródło:** Dane Referatu Gospodarki Komunalnej UM Sucha Beskidzka

Modernizacja oświetlenia realizowana jest głównie przy okazji wykonywania remontów dróg, rewitalizacji terenów, a także w ramach podpisanej umowy eksploatacyjnej z Tauron Nowe Technologie S.A. W 2025 r. rozbudowana została sieć kablowa oświetlenia infrastruktury miejskiej o 13 nowych punktów świetlnych, zlokalizowanych przy ul. Role, ul. Konfederatów Barskich i ul. Kubasy.

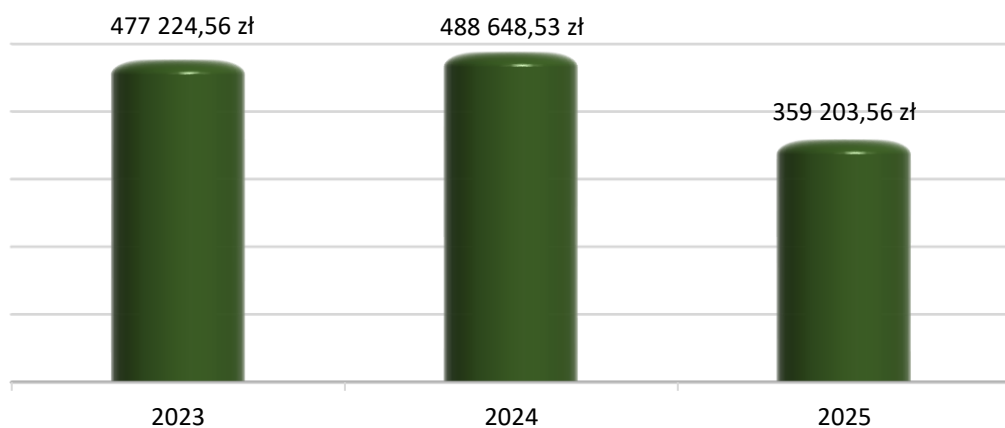
Sukcesywna wymiana oświetlenia na nowoczesne i energooszczędne lampy LED pozwala na redukcję wydatków na energię elektryczną. W ramach zawartej umowy na konserwację i świadczenie usługi oświetlenia, wykonywane są zadania takie jak: wymiana źródeł światła, wymiana elementów zabezpieczeń i naprawa usterek w sieci oświetleniowej, a także ustalanie czasu pracy oświetlenia.

**Wykres 55. Koszty konserwacji i świadczenia usług oświetleniowych w latach 2023 - 2025**



*Źródło:* Dane Referatu Gospodarki Komunalnej UM Sucha Beskidzka

**Wykres 56. Koszty zakupu i dystrybucji energii elektrycznej oświetlenia ulicznego w 2025 roku z porównaniem do lat ubiegłych**



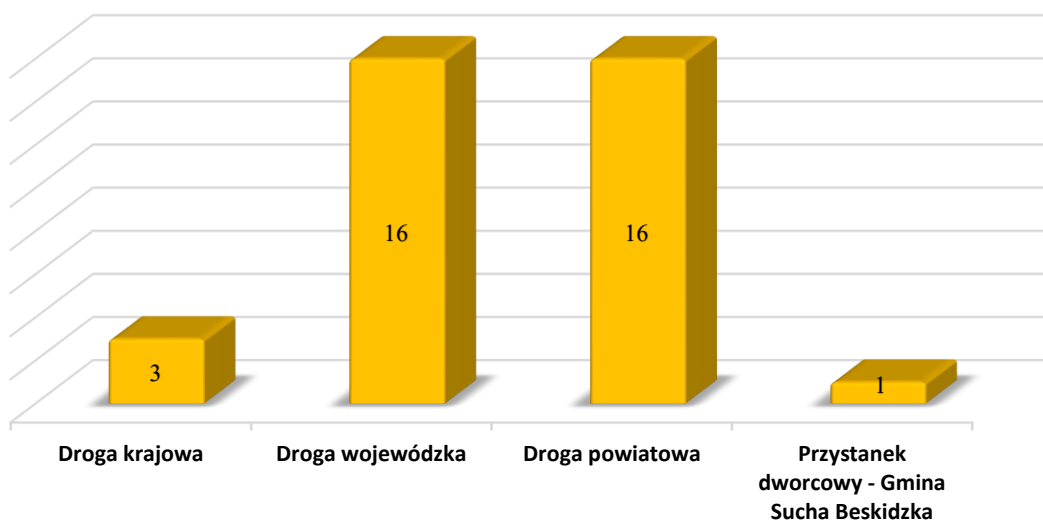
*Źródło:* Dane Referatu Gospodarki Komunalnej UM Sucha Beskidzka

## 5.4. INFRASTRUKTURA KOMUNIKACYJNA

### Transport Drogowy

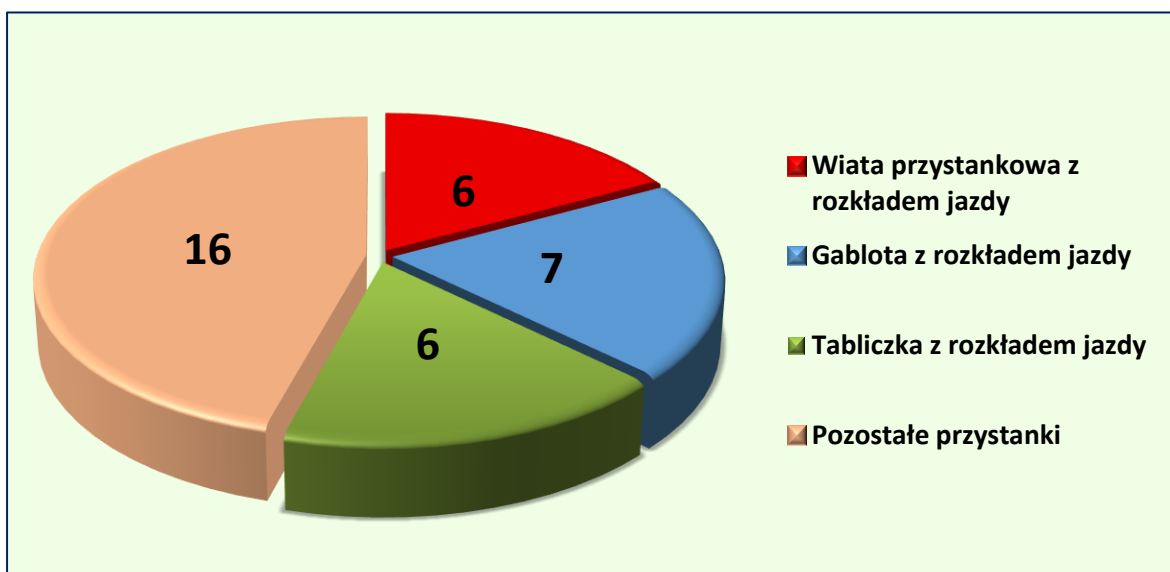
Na terenie miasta znajduje się 35 przystanków, położonych przy drodze krajowej, wojewódzkiej i powiatowej oraz jeden przystanek dworcowy (ul. Mickiewicza). Właścicielami przystanków i wnek postojowych (jeżeli istnieją), są poszczególni zarządcy dróg i to od nich przewoźnicy muszą uzyskać zgodę na zatrzymywanie się. Gmina natomiast wyposaża w odpowiednią infrastrukturę te najważniejsze z nich i najczęściej wykorzystywane. Gmina Sucha Beskidzka jest właścicielem tylko jednego przystanku.

**Wykres 57.** Liczba przystanków na terenie Suchoj Beskidzkiej z podziałem na kategorię dróg i lokalizację



*Źródło:* Dane Referatu Gospodarki Komunalnej UM Sucha Beskidzka

**Wykres 58.** Liczba przystanków z uwzględnieniem wyposażenia



*Źródło:* Dane Referatu Gospodarki Komunalnej UM Sucha Beskidzka

Wiaty przystankowe wyposażone w gabloty z rozkładami jazdy znajdują się na przystankach zlokalizowanych przy ul. Mickiewicza (4 szt.), ul. Piłsudskiego (1 szt.) i ul. Role (1 szt.). Przystanki położone przy drodze krajowej oraz znajdujące się w centrum wyposażone są w gabloty informacyjne z rozkładem jazdy. Pozostałe przystanki zlokalizowane przy ul. Role (6 szt.) w 2025 roku zostały wyposażone w tabliczki przystankowe. W celu utrzymania czystości i porządku na przystankach znajdują się kosze na śmieci, a we wszystkie dni robocze są one sprzątane przez grupę porządkową. Niestety poziom usług świadczonych przez większość przewoźników prywatnych nadal jest trudny do zaakceptowania. Powszechne stało się nieprzestrzeganie rozkładów jazdy, zasad korzystania z przystanków i parkowanie busów w miejscach niedozwolonych. Gmina Sucha Beskidzka utrzymując urządzenia przystankowe aktualizuje na bieżąco rozkłady jazdy, na podstawie informacji dostarczanych przez przewoźników. Niestety na przystankach mogą znajdować się nieaktualne rozkłady jazdy. Jest to spowodowane wyłącznie niedopełnieniem obowiązku przez przewoźnika, który każdą zmianę rozkładu jazdy powinien zgłosić do Urzędu Miasta. Burmistrz Suchoj Beskidzkiej podejmował wielokrotnie próby uporządkowania sytuacji, lecz organizowane w tej sprawie spotkania nie przyniosły oczekiwanego rezultatu. Podkreślić należy, że zgodnie z obowiązującymi przepisami samorząd Gminy nie ma uprawnień kontrolnych wobec przewoźników, lecz ma je organ wydający licencje, czyli Starosta lub Marszałek Województwa.

### **Transport kolejowy**

Stacja kolejowa Sucha Beskidzka wraz z węzłem kolejowym jest jedną z najważniejszych na linii Kraków – Zakopane. Po oddaniu w 2017 roku do użytku planowanej od dziesiątków lat łącznicy kolejowej zlokalizowanej w sąsiedztwie placu targowego i zespołu zamkowo parkowego, przystanek ten w zdecydowanej większości przejął rolę dworca. Na stacji Sucha Beskidzka Zamek swój przystanek mają linie dalekobieżne np. do Bydgoszczy, Warszawy czy Gdyni. Natomiast z dworca kolejowego przy ul. Mickiewicza odjeżdżają pociągi linii regionalnych do Krakowa, czy Zakopanego.

W 2025 roku kontynuowano prace modernizacyjne prowadzone na linii Sucha Beskidzka – Żywiec, mające na celu zmniejszenie czasu przejazdu, komfortu oraz umożliwienie wykorzystania jej przebiegu dla pociągów dalekobieżnych. Spółka PKP Intercity planuje, że po zakończeniu prac na stacji kolejowej Sucha Beskidzka możliwe będzie zatrzymanie i postój pociągu IC Halny, kursującego na trasie Zakopane – Poznań. Taka zmiana rozkładu jazdy zapewni bezpośrednie połączenie m.in. z Bielskiem-Białą, Rybnikiem, Opolem czy Wrocławiem. Przedmiotowa inwestycja obejmuje przebudowę torów na długości 35 km, sieci trakcyjnej i urządzeń sterowania ruchem kolejowym. Termin zakończenia realizacji planowany jest na drugie półrocze 2026 r. Po wykonaniu wszystkich prac modernizacyjnych czas przejazdu pociągów na odcinku Sucha Beskidzka – Żywiec skróci się o blisko 30 minut. Najszybszy pociąg relacji Żywiec – Kraków Główny będzie mógł pokonać tę trasę nawet w 100 minut. Mieszkańcy powiatu suskiego zyskają dogodniejsze możliwości dojazdu do pracy i szkoły. Wyższy standard linii kolejowej, położonej w malowniczym terenie południowej Polski, to także zachęta dla turystów.

## 6. BEZPIECZEŃSTWO PUBLICZNE I OCHRONA PRZECIWPOŻAROWA

### 6.1. OCHRONA PORZĄDKU PUBLICZNEGO

Gmina Sucha Beskidzka jako jedyna w powiecie suskim posiada umundurowaną formację samorządową – Straż Miejską, która zajmuje się m.in. egzekwowaniem prawa miejscowego, ściganiem sprawców wykroczeń, prowadzeniem postępowań w sprawach o wykroczenia. Podstawowym zadaniem strażników jest ochrona porządku publicznego, egzekwowanie zadań Gminy w tym zakresie, uchwał Rady Miasta Sucha Beskidzka i poleceń Burmistrza Miasta. Gmina Sucha Beskidzka realizuje program: „Wdrożenie Programu Ochrony Powietrza w Gminie Sucha Beskidzka, poprzez zakup odpowiedniego wyposażenia dla Straży Miejskiej” i w ramach ww. programu zatrudniony jest jeden strażnik. W 2025r. w Straży Miejskiej zatrudnionych było 5 funkcjonariuszy.

Suska Straż pracuje na podstawie miesięcznego harmonogramu w systemie:

- I zmiana w godz. 6.00 – 14.00 (wtorek 4.00 -12.00),
- II zmiana w godz. 14.00 – 22.00,
- III zmiana w godz. 19.00 – 3.00 (sobota).

Ponadto strażnicy biorą czynny udział w zabezpieczeniu imprez, zgromadzeń, uroczystości, przemarszów, również w niedziele i święta. Ze względu na ilość zatrudnionych funkcjonariuszy obsadzenie dwóch zmian w systemie ciągłym nie jest możliwe.

Straż Miejska w Suchoj Beskidzkiej ma do dyspozycji:

- 1) zakupiony w lipcu 2025r. w ramach realizowanego ww. programu samochód marki Hyundai Tucson NX4E,
- 2) rowery – 2 sztuki,

oraz następujące wyposażenie:

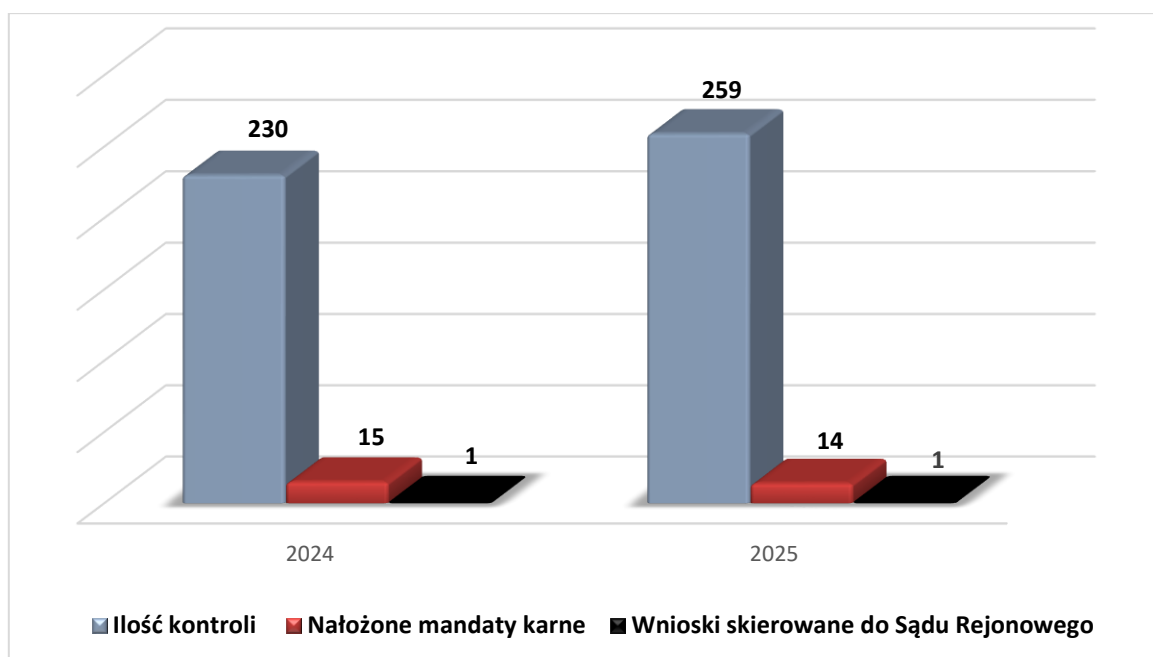
- 1) środki łączności:
  - a) stacja bazowa typ Motorola umiejscowiona w siedzibie Straży Miejskiej,
  - b) stacja przemożna typ Motorola zamontowana w pojeździe służbowym,
  - c) stacje przenośne typ Motorola – 4 szt.
- 2) dron DJI Matrice 30T wraz niezależnym mobilnym system pomiarowym gazowych i pyłowych zanieczyszczeń powietrza - ATMON FL.
- 3) środki techniczne służące do obserwowania i rejestrowania obrazu zdarzeń w miejscach publicznych powierzone do obsługi przez Gminę Sucha Beskidzka. W roku 2025 były to 23 kamery.

W roku 2025 Straż Miejska podjęła 717 (w 2024r. – 701) różnego rodzaju interwencji:

1) w zakresie porządku publicznego zwracano szczególną uwagę na miejsca zagrożone zjawiskami patologicznymi (spożywanie alkoholu w miejscach publicznych, wybrykami chuligańskimi, zakłócaniem ciszy nocnej i spokoju publicznego), miejsca takie typowano zarówno na podstawie własnych obserwacji jak i zgłoszeń mieszkańców.

2) z zakresu ochrony środowiska SM prowadziła stałe działania w celu wyeliminowania spalania niedozwolonych materiałów, substancji oraz przestrzegania regulaminu utrzymania czystości i porządku na terenie gminy Sucha Beskidzka. Interwencje podejmowane były w związku ze zgłoszeniami mieszkańców jak i z inicjatywy straży lub zgodnie z planem kontroli. W 2025 roku strażnicy przeprowadzili w ww. zakresie 259 kontroli, nałożono 14 mandatów karnych na łączną kwotę 6.000 zł i skierowano 1 wniosek o ukaranie do Sądu Rejonowego w Suchoj Beskidzkiej z art. 191 ustawy o odpadach. Na podstawie art. 334 prawo ochrony środowiska tj. niezastosowanie się do uchwały Antysmogowej nałożono 5 mandatów karnych na kwotę 500 zł, a wobec 57 osób zastosowano pouczenie, zwrócenie uwagi. Na podstawie art. 27h ustawy z dnia 21 listopada 2008r. o wspieraniu termomodernizacji i remontów oraz o centralnej ewidencji emisyjności budynków wobec 42 osób zastosowano pouczenie, zwrócenie uwagi (tj. niezłożenie deklaracji do CEEB).

**Wykres 59. Kontrole w zakresie ochrony powietrza w roku 2025 w porównaniu do roku poprzedniego**



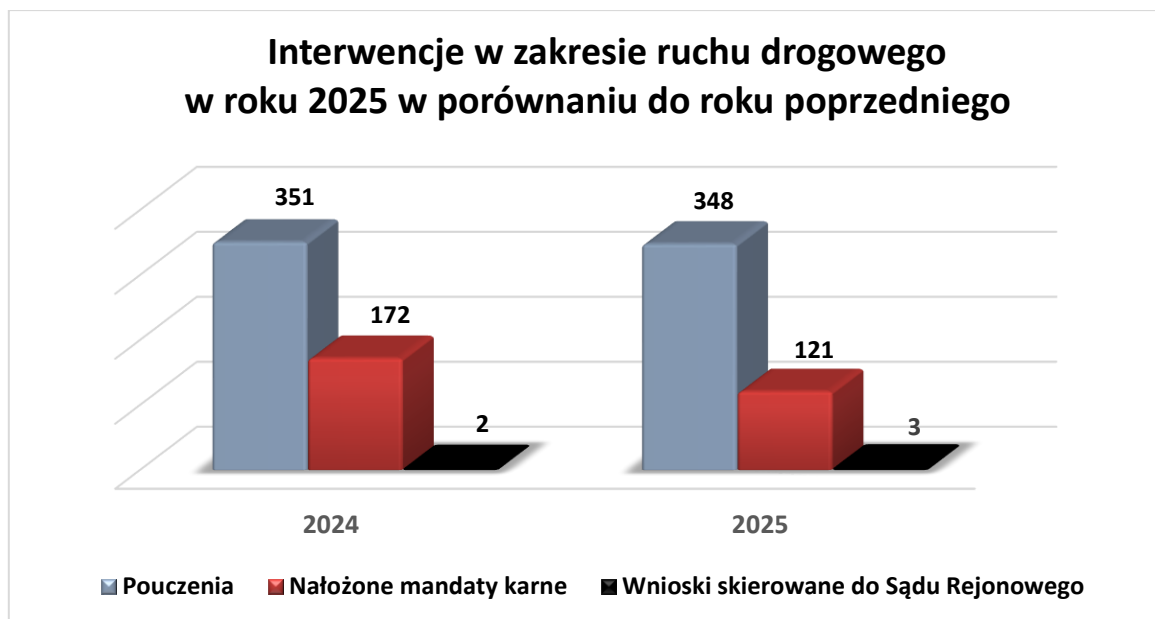
Źródło: Dane Straży Miejskiej

Strażnicy podejmowali również interwencje w zakresie utrzymania czystości i porządku na terenie miasta. Kontrole dotyczyły m.in. obowiązków w zakresie utrzymania czystości na terenie nieruchomości, złożenia deklaracji na odpady, posiadania kompostownika, wyposażenia nieruchomości w pojemniki na odpady, właściwego utrzymania nieruchomości w zakresie zachwaszczenia i wysokich traw, prawidłowej gospodarki odpadami. Ponadto przy udziale pracownika Referatu Ochrony Środowiska Urzędu Miasta przeprowadzono 102 kontrole gospodarki wodno-ściekowej. Nałożono 59 mandatów karnych na kwotę 12.300 zł z art. 10 ust.2 ustawy o utrzymaniu czystości i porządku w gminach oraz skierowano 1 wniosek o ukaranie do Sądu Rejonowego w Suchej Beskidzkiej.

3) w zakresie ruchu drogowego - w roku 2025 strażnicy podjęli łącznie 472 interwencje, nałożyli 121 mandatów karnych na kwotę 17.300 zł i skierowali 3 wnioski o ukaranie do Sądu Rejonowego Wydziału Karnego w Suchej Beskidzkiej, pouczone lub zwrócono uwagę 348 kierowcom.

Wykres przedstawia ilości i rodzaje interwencji w zakresie ruchu drogowego w roku 2025 w porównaniu do 2024 roku.

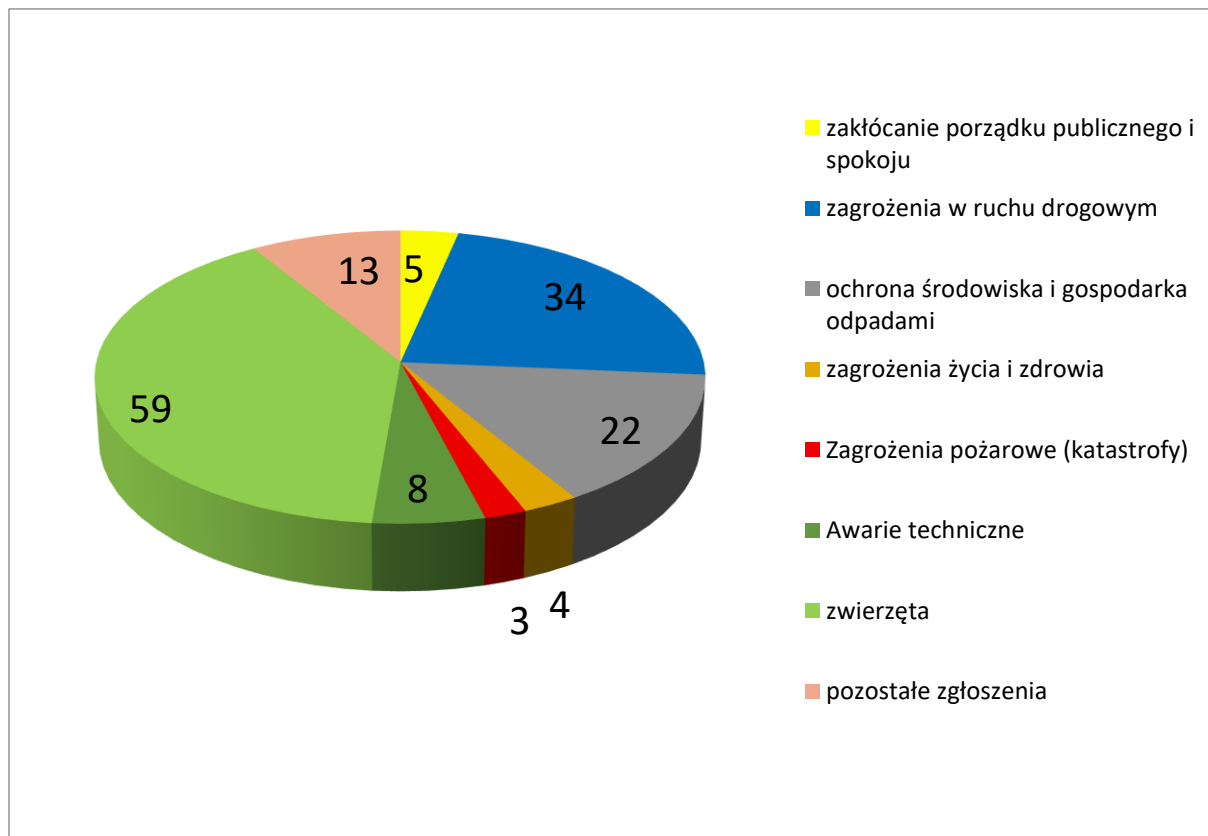
**Wykres 60.** Interwencje w zakresie ruchu drogowego w roku 2025 w porównaniu do roku poprzedniego



Źródło: Dane Straży Miejskiej

4) suscy strażnicy realizują również zadania Gminy z zakresu ustawy o ochronie zwierząt, a w szczególności przeciwdziałania ich bezdomności oraz opieki weterynaryjnej nad zwierzętami uczestniczącymi w wypadkach drogowych. Straż Miejska podejmuje interwencje wobec zwierząt zgodnie z programem opieki nad zwierzętami bezdomnymi oraz zapobiegania bezdomności zwierząt na terenie gminy Sucha Beskidzka, który uchwalany jest przez Radę Miasta Sucha Beskidzka do 30 marca każdego roku. Zgłaszane interwencje dotyczą głównie zwierząt domowych psów i kotów ale również zwierząt wolnożyjących: saren, łań, jeleni, lisów, ptaków i innych. Strażnicy przy udzielaniu pomocy ww. zwierzętom współpracują z Weterynarzem, który świadczy usługi w tym zakresie na rzecz Gminy zgodnie z zawartą umową. Ponadto strażnicy przy współpracy z kołami łowieckimi, koordynowali wyznaczanie miejsc odłowu dzików za pomocą klatki żywołapki. Ponadto Straż Miejska współpracowała z suskim Oddziałem OTOZ Animals na rzecz dobrostanu zwierząt.

**Wykres 61. Rodzaje i ilości zgłaszanych przez mieszkańców interwencji w 2025 roku.**



Źródło: Dane Straży Miejskiej

W 2025r. Straż Miejska w Suchoj Beskidzkiej przyjęła łącznie 148 zgłoszeń od mieszkańców (w roku 2024r. - 231). Zgłoszenia w większości dotyczyły podejmowania interwencji związanych z problematyką zwierząt oraz z ochroną środowiska i gospodarką odpadami.

Inne zadania Straży Miejskiej:

- 1) prace organizacyjne na targowisku, nadzór nad Inkasentem Gminy Sucha Beskidzka,
- 2) obsługa płatnych tablic informacyjnych,
- 3) obsługa parkomatu i kontrole opłaty parkingowej,
- 4) udział w wizjach i kontrolach prowadzonych przez pracowników MOPS i Urzędu Miasta, m.in. kontrole punktów sprzedaży alkoholu w zakresie przestrzegania zapisów ustawy o wychowaniu w trzeźwości i przeciwdziałaniu alkoholizmowi.

Straż Miejska brała czynny udział w zabezpieczaniu Orszaku Trzech Króli, „Dni Ziemi Suskiej”, Wszystkich Świętych oraz obchodów Święta Niepodległości. Wspólnie z Policją i Ochotniczą Strażą Pożarną OSP Miasto zabezpieczano procesję Bożego Ciała i Drogi Krzyżowej. Wspólnie z f-szami Policji, strażakami OSP Miasto i OSP Bładzonka zabezpieczenie biegu ulicznego „Suska Piątka” oraz Rodzinnego Rajdu Rowerowego „Małopolska Tour 2025” odbywającego się po ulicach miasta Sucha Beskidzka oraz zabezpieczanie imprez towarzyszących na terenie Zespołu Zamkowo-Parkowego.

W roku 2025 roku ogółem ujawniono 717 wykroczeń (w 2024 – 701) z tego 215 zakończono w postępowaniu mandatowym. Łączna kwota grzywien wynosiła 38.950 złotych. Po przeprowadzaniu czynności wyjaśniających wobec 10 sprawców wykroczeń skierowano wnioski do Sądu Rejonowego w Suchoj Beskidzkiej. Łącznie zastosowano 225 środków karno-represyjnych, co stanowi ok. 31,4 % ujawnionych wykroczeń. Wobec pozostałych sprawców wykroczeń zastosowano pouczenie lub zwrócenie uwagi.

## 6.2. OCHRONA LUDNOŚCI I OBRONA CYWILNA

W obliczu coraz częściej występujących gwałtownych zjawisk pogodowych, a także rosnącego ryzyka zagrożeń spowodowanych przez człowieka, w tym o charakterze militarnym, służby ratunkowe mierzą się z nowymi, złożonymi wyzwaniami. Skuteczne działanie w trudnych warunkach i niesienie pomocy wymaga nowoczesnego, niezawodnego sprzętu, a także zapewnienia możliwości tymczasowego schronienia dla poszkodowanych. Gmina Sucha Beskidzka w ramach programu OLiOC na lata 2025/2026, pozyskała za kwotę 503 797,05 zł. nowe wyposażenie. Lista zakupionych sprzętów i urządzeń jest długa, odpowiadając na realne zapotrzebowanie służb w sytuacjach zagrożenia. Z myślą o zabezpieczeniu podstawowych potrzeb mieszkańców w sytuacjach kryzysowych zakupiono m.in. beczkowóz do wody pitnej, agregaty prądotwórcze, namioty magazynowe, przyczepy transportowe dwuosiowe, łóżka polowe i śpiwory oraz osuszacze. Znaczną część dofinansowania przeznaczono na specjalistyczny sprzęt medyczny i strażacki. Jednostki wzbogaciły się o defibrylatory, zapory przeciwpowodziowe, pompy (szlamowe, zanurzeniowe i pływające), a także młot udarowy wyburzeniowy, pilarki, piły, węże, radiostacje, maszty oświetleniowe i inne urządzenia niezbędne do sprawnego prowadzenia działań ratunkowych. Mając na uwadze bezpieczeństwo mieszkańców, Burmistrz Suchej Beskidzkiej konsekwentnie wzmacnia zdolności operacyjne jednostek Ochotniczych Straży Pożarnych, zapewniając im pełne wsparcie.

Przekazanie zakupionego sprzętu przez Wojewodę Małopolskiego Jana Krzysztofa Klęczara odbyło się w dniu 16 kwietnia 2026 roku na dziedzińcu Zamku Suskiego. W uroczystości wzięli także udział Starosta Suski z radnymi powiatowymi, Zastępca Dyrektora Wydziału Bezpieczeństwa i Zarządzania Kryzysowego Małopolskiego Urzędu Wojewódzkiego, Komendanci PSP szczebla powiatowego i wojewódzkiego, przedstawiciele samorządu z panem Przewodniczącym RM, pracownicy UM oraz przedstawiciele instytucji i organizacji, które są beneficjentami nowego wyposażenia. Realizacja programu będzie kontynuowana w latach następnych.



**Zdjęcie nr 7.** Przekazanie sprzętu zakupionego w ramach programu OLiOC



**Zdjęcie nr 8.** Przekazanie sprzętu zakupionego w ramach programu OLiOC



**Zdjęcie nr 9.** Sprzęt zakupiony w ramach programu OLiOC



**Zdjęcie nr 10.** Beczkowóz na wodę pitną zakupiony w ramach programu OLiOC

### 6.3. OCHRONA PRZECIWPOŻAROWA

Jednym z zadań własnych samorządu terytorialnego jest wspieranie działań z zakresu ochrony przeciwpożarowej. Na terenie Gminy Sucha Beskidzka funkcjonuje Komenda Powiatowa Państwowej Straży Pożarnej, która organizuje i prowadzi akcje ratownicze podczas pożarów, klęsk żywiołowych oraz likwidacji miejscowych zagrożeń. Istotnym wsparciem dla tych działań są jednostki Ochotniczych Straży Pożarnych (OSP).

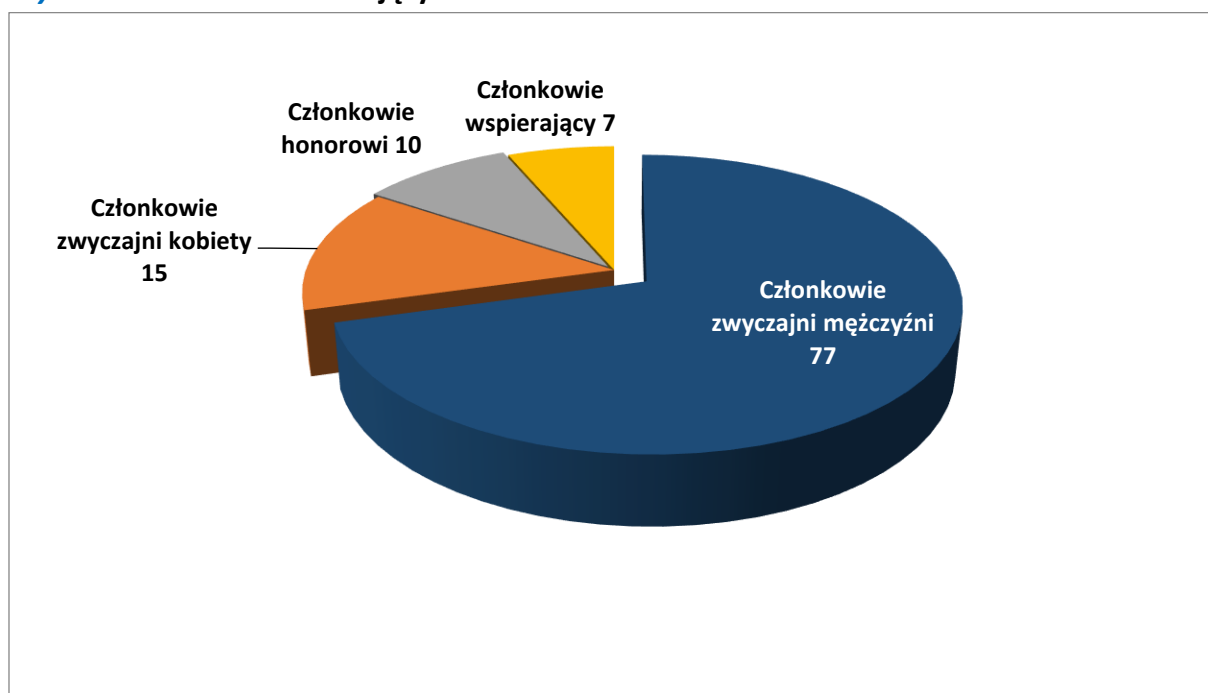
Gmina Sucha Beskidzka realizuje powyższe zadanie poprzez wspieranie działalności statutowej jednostek OSP. Na terenie gminy działają dwie jednostki: OSP Sucha Beskidzka Miasto (założona w 1886 r.) oraz OSP Sucha Beskidzka Bładzonka (założona w 1925 r., reaktywowana w 1958 r.). Obie jednostki należą do Krajowego Systemu Ratowniczo-Gaśniczego.

#### Struktura

Struktury OSP na terenie miasta Sucha Beskidzka liczą łącznie 109 członków, w tym:

- 92 członków zwyczajnych (77 mężczyzn i 15 kobiet),
- 10 członków honorowych,
- 7 członków wspierających.

**Wykres 62.** Ilość osób działających w strukturach OSP w roku 2025

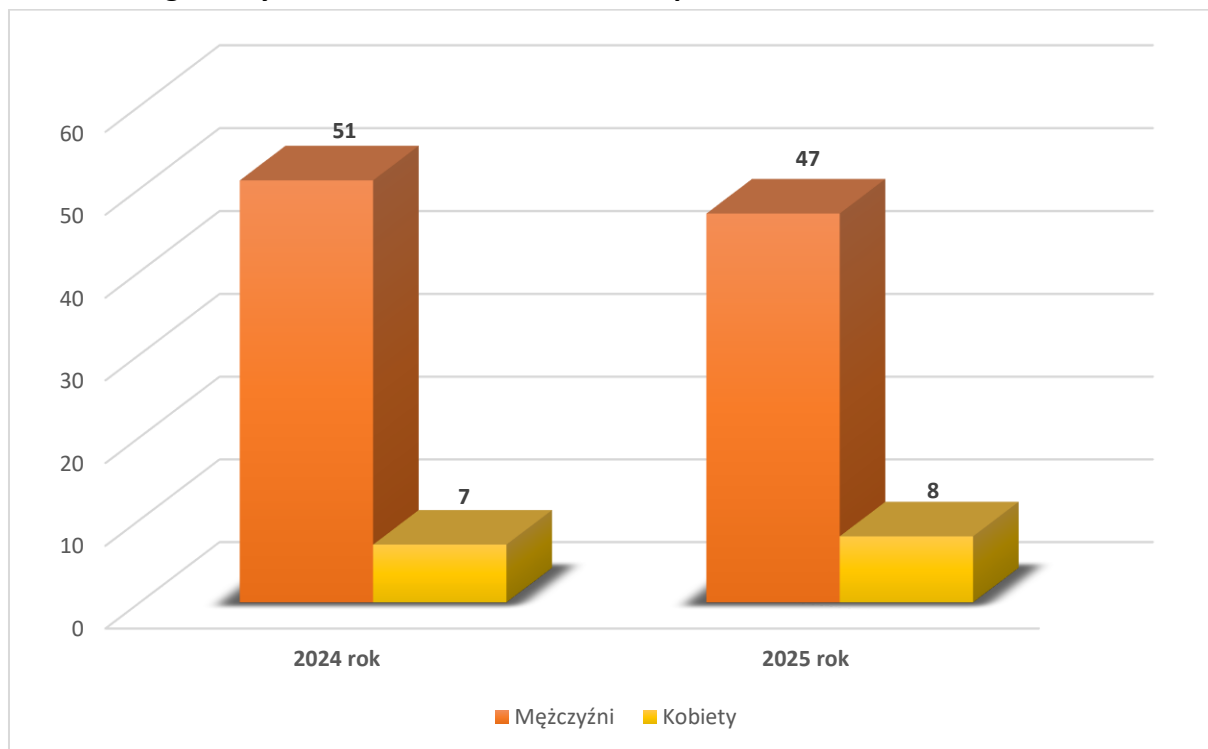


**Źródło:** Dane Referat Promocji i Spraw Społecznych UM Sucha Beskidzka

W porównaniu do roku 2024 odnotowano spadek liczby członków o 5 osób.

Liczba członków mogących brać bezpośredni udział w akcjach ratowniczo-gaśniczych w 2025 roku wynosiła 55 osób, w tym 47 mężczyzn i 8 kobiet. W stosunku do roku poprzedniego oznacza to spadek o 6 osób.

**Wykres 63.** Liczba strażaków ochotników mogących brać bezpośredni udział w akcjach ratowniczo-gaśniczych - stan na 31.12.2025 roku z porównaniem do 2024 roku



**Źródło:** Dane Referat Promocji i Spraw Społecznych UM Sucha Beskidzka

W obu jednostkach działają Młodzieżowe Drużyny Pożarnicze (MDP), zrzeszające łącznie 47 członków (31 chłopców i 16 dziewcząt). W porównaniu do 2024 roku liczba członków MDP zmniejszyła się o 8 osób. Dodatkowo przy OSP Sucha Beskidzka Miasto funkcjonuje Dziecięca Drużyna Pożarnicza, licząca 10 członków (6 chłopców i 4 dziewczęta).

### **Działalność ratowniczo-bojowa**

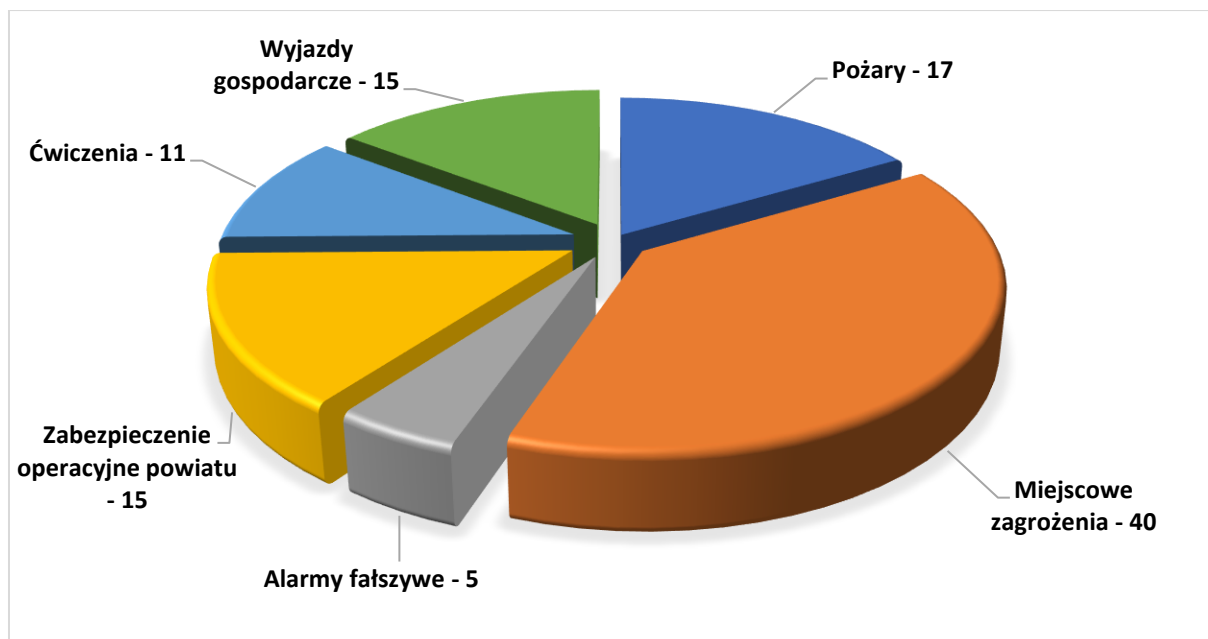
W 2025 roku jednostki OSP z terenu Suchej Beskidzkiej uczestniczyły łącznie w **103 działaniach**, w tym:

- 50 wyjazdów – OSP Bładzonka,
- 53 wyjazdy – OSP Miasto.

Struktura działań przedstawiała się następująco:

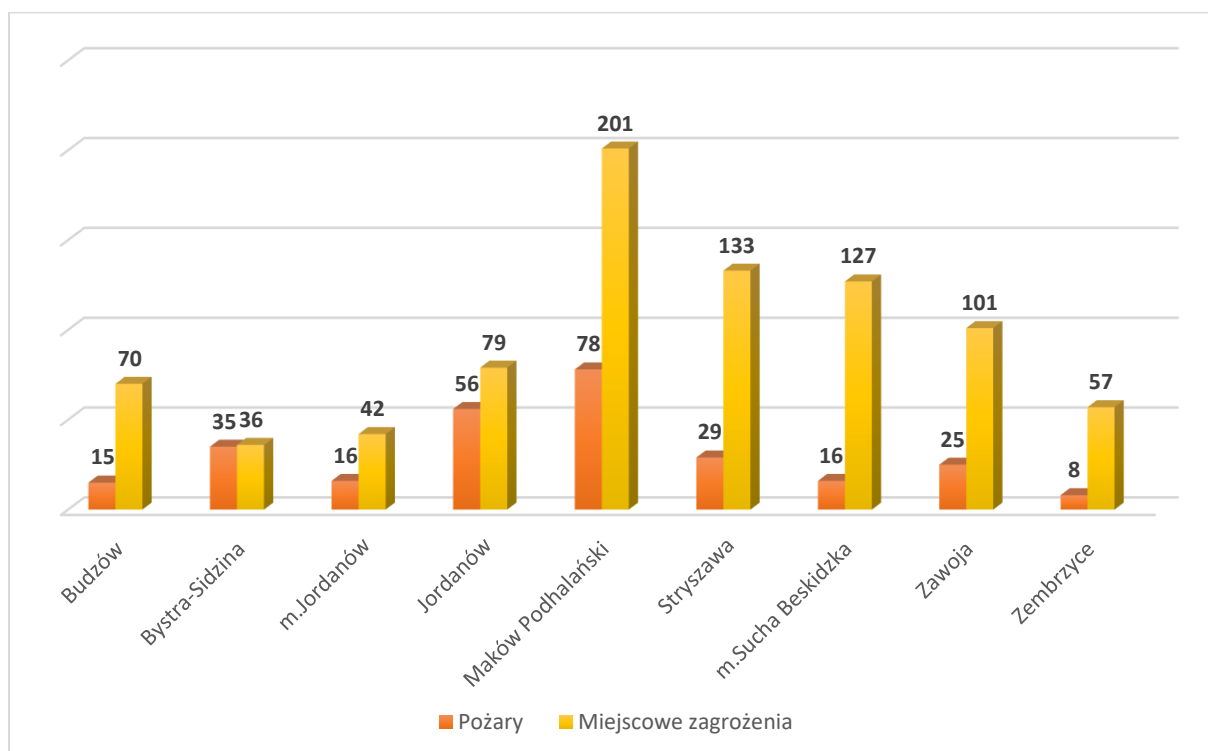
- pożary – 17 (7 – OSP Bładzonka, 10 – OSP Miasto),
- miejscowe zagrożenia – 40 (17 – OSP Bładzonka, 23 – OSP Miasto),
- alarmy fałszywe – 5 (2 – OSP Bładzonka, 3 – OSP Miasto),
- zabezpieczenie operacyjne powiatu – 15 (OSP Bładzonka),
- ćwiczenia – 11 (4 – OSP Bładzonka, 7 – OSP Miasto),
- wyjazdy gospodarcze – 15 (5 – OSP Bładzonka, 10 – OSP Miasto).

**Wykres 64.** Zestawienie wyjazdów jednostek OSP z Suchej Beskidzkiej w 2025 roku



*Źródło:* Dane Referat Promocji i Spraw Społecznych UM Sucha Beskidzka

**Wykres 65.** Ilość pożarów oraz miejscowych zagrożeń w 2025 roku w Suchej Beskidzkiej w zestawieniu z innymi gminami powiatu suskiego



*Źródło:* Dane Komendy Państwowej Straży Pożarnej w Suchej Beskidzkiej za 2025 rok

## **DZIAŁALNOŚĆ PREWENCYJNO-SZKOLENIOWA**

W 2025 roku druhowie uczestniczyli w następujących szkoleniach:

1. Kurs kwalifikowanej pierwszej pomocy – 7 członków OSP Miasto oraz 6 członków OSP Błądzonka,
2. Recertyfikacja kursu kwalifikowanej pierwszej pomocy – 5 członków OSP Miasto,
3. Szkolenie z zakresu obrony cywilnej – 4 członków OSP Miasto.

OSP Sucha Beskidzka Miasto zorganizowała również:

- szkolenie z ratownictwa wodnego na wodach górskich (2–4 maja 2025 r., Wietrznice),
- szkolenie z ratownictwa na wodach szybko płynących i powodziowych (26–28 września 2025 r., Wietrznice oraz rzeka Dunajec).

Jednostka brała także udział w zawodach, osiągając następujące wyniki:

- 10 miejsce – Zawody Halowe MDP w Sidzinie (2 marca 2025 r.),
- 5 miejsce – II Powiatowe Zawody MDP w udzielaniu pierwszej pomocy w Stryszawie (5 marca 2025 r.),
- 8 miejsce – Mistrzostwa MDP w sporcie w Kukowie (10 sierpnia 2025 r.).

Ponadto jednostka uczestniczyła w I Otwartych Mistrzostwach Polski Operatorów ATV Straży i Podmiotów Wspierających oraz w XX Rajdzie MDP Powiatu Suskiego (6 września 2025 r.).

W dniu 6 marca 2025 r. w remizie OSP Sucha Beskidzka Miasto odbyły się eliminacje miejskie do Ogólnopolskiego Turnieju Wiedzy Pożarniczej „Młodzież Zapobiega Pożarom”, w których udział wzięło 22 uczniów szkół podstawowych.

## **MIENIE I WYPOSAŻENIE**

Obie jednostki dysponują zapleczem lokalowym:

- OSP Miasto – część budynku przy ul. Rynek 16 (208,90 m<sup>2</sup>),
- OSP Błądzonka – remiza przy ul. Błądzonka 41.

OSP Sucha Beskidzka Miasto posiada na wyposażeniu m.in.:

- łódź ratowniczą STARK 415 (2015 r.),
- kajaki ratownicze,
- średni samochód ratowniczo-gaśniczy MAN TGM (2008 r.),
- quad TGB (2022 r.),
- samochód Ford Ranger.

OSP Sucha Beskidzka Błądzonka posiada:

- samochód ratowniczo-gaśniczy IVECO Eurocargo (2020 r.),
- Renault Master GLM (2005 r., zabudowa 2015 r.).

Obie jednostki są wyposażone w sprzęt niezbędny do utrzymania gotowości operacyjnej.

## **FINANSE**

Gmina Sucha Beskidzka zapewnia finansowanie działalności jednostek Ochotniczych Straży Pożarnych. W 2025 roku na wydatki związane z zapewnieniem gotowości ratowniczo-bojowej jednostek Ochotniczych Straży Pożarnych Gmina Sucha Beskidzka przeznaczyła środki w łącznej wysokości **182 779,36 zł**, w tym:

- OSP Bładzonka – 82 870,35 zł,
- OSP Sucha Beskidzka Miasto – 100 109,01 zł.

Środki te przeznaczono m.in. na:

- badania lekarskie strażaków,
- ubezpieczenia osób i mienia,
- zakup paliwa,
- naprawy sprzętu i pojazdów oraz zakup części zamiennych,
- zakup sprzętu ratowniczo-gaśniczego,
- umundurowanie bojowe,
- usługi szkoleniowe,
- zakup opału,
- przeglądy techniczne pojazdów,
- opłaty za energię elektryczną, wodę i gaz,
- usługi telekomunikacyjne i dostęp do Internetu,
- system selektywnego alarmowania,
- wynagrodzenie konserwatora oraz palacza centralnego ogrzewania.

Wszyscy czynni członkowie OSP są objęci ubezpieczeniem od następstw nieszczęśliwych wypadków, posiadają wymagane przeszkolenie pożarnicze oraz aktualne badania lekarskie, co zapewnia utrzymanie gotowości operacyjnej jednostek.

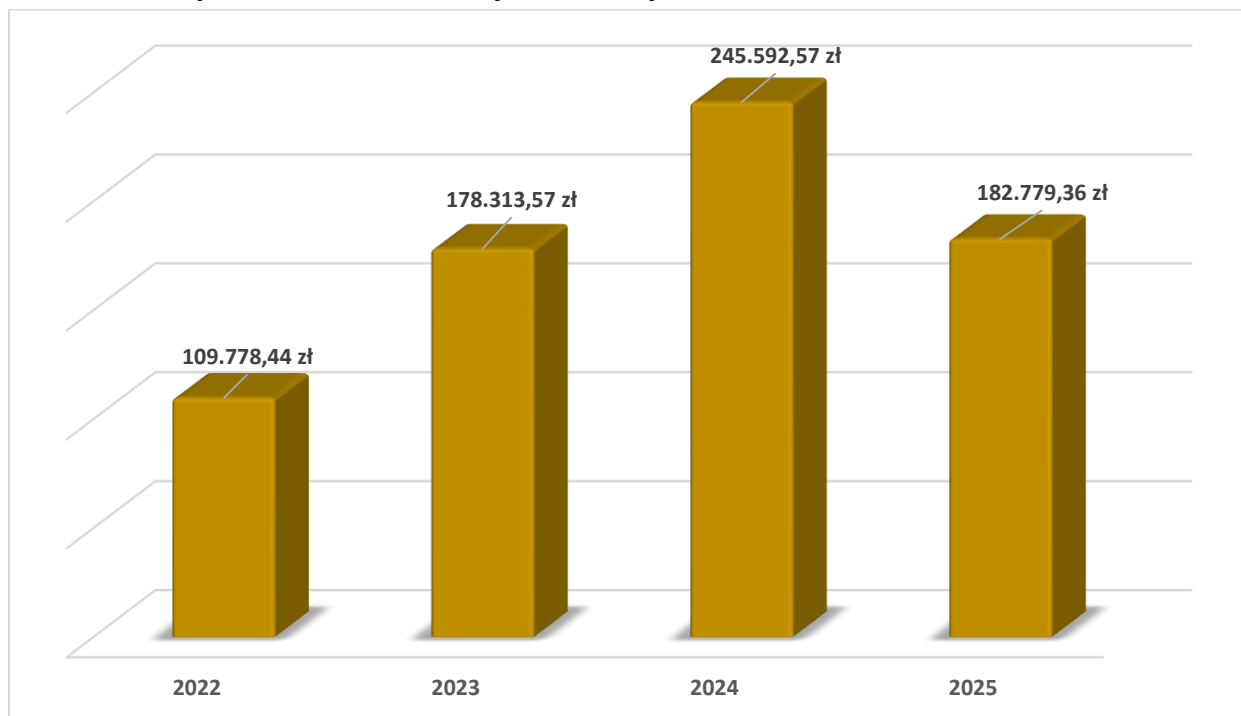
Dodatkowo jednostki OSP pozyskały środki zewnętrzne, w tym: m.in. z programów rządowych i samorządowych, co pozwala na stopniowe unowocześnianie wyposażenia oraz poprawę warunków prowadzenia działań ratowniczych.

1. w ramach programu „Małopolskie OSP 2025” – kwotę 11 880 zł na realizację zadania pn. „Remont garaży w remizie OSP Sucha Beskidzka Miasto”,
2. w ramach programu „Szkolenie KPP dla każdej jednostki OSP 2025” – środki na szkolenia z zakresu kwalifikowanej pierwszej pomocy:
  - OSP Sucha Beskidzka Miasto – 4 750 zł (7 osób – kurs KPP, 5 osób – recertyfikacja),
  - OSP Bładzonka – 3 000 zł (6 osób – kurs KPP).

Pozyskane środki zewnętrzne stanowią istotne wsparcie dla budżetu gminy, umożliwiając realizację dodatkowych inwestycji oraz podnoszenie kwalifikacji strażaków ochotników.

W 2025 roku środki finansowe przeznaczono również na utrzymanie gotowości operacyjnej jednostek oraz bieżące funkcjonowanie remiz strażackich.

**Wykres 66.** Środki finansowe przeznaczone na działalność ratowniczo-bojową dla jednostek OSP z Suchej Beskidzkiej w latach 2022 – 2025



**Źródło:** Dane Referat Promocji i Spraw Społecznych UM Sucha Beskidzka na podstawie budżetów gminy

Analizując powyższy wykres i zawarte w nim dane wskazują, że w 2025 roku środki finansowe przeznaczone przez Gminę Sucha Beskidzka na działalność ratowniczo-bojową były niższe w porównaniu do roku 2024, co wynikało z poniesienia w 2024 roku jednorazowego, znaczącego wydatku inwestycyjnego związanego z zakupem samochodu ratowniczo-gaśniczego dla jednostki OSP Sucha Beskidzka Miasto.

## 7. Ochrona środowiska naturalnego

### 7.1 GOSPODAROWANIE ODPADAMI KOMUNALNYMI

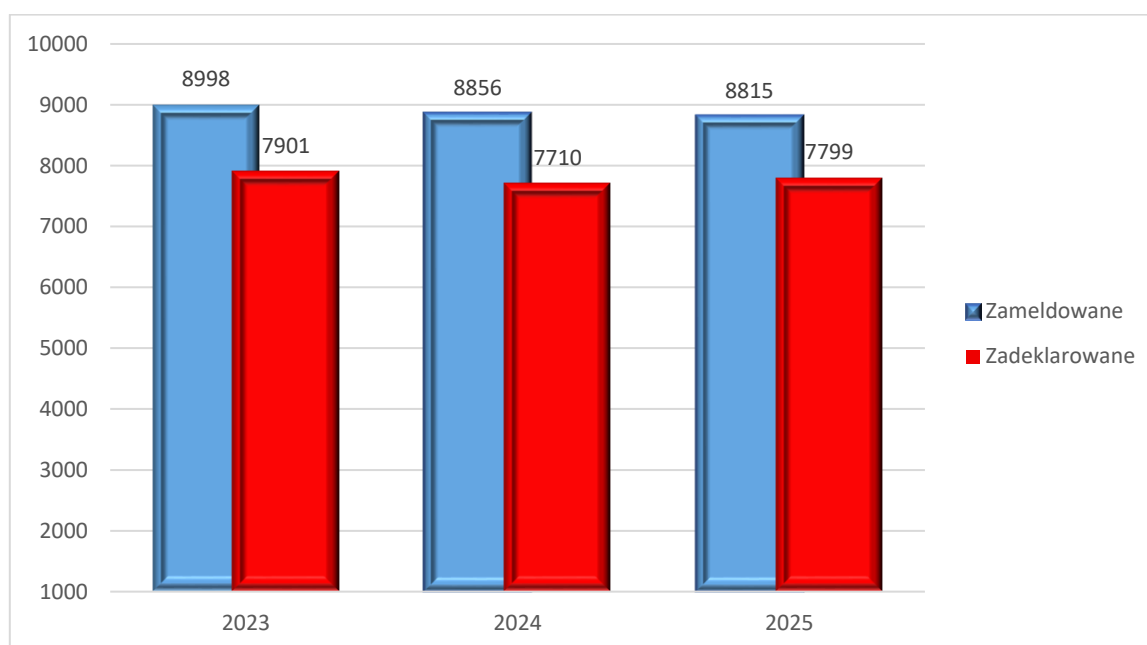
W oparciu o ustawowe wymogi oraz własne wieloletnie doświadczenia Gmina Sucha Beskidzka wypracowała skuteczny system gospodarowania odpadami komunalnymi. Sucha Beskidzka należy do związku gmin, którego głównym celem jest działanie związane z ochroną środowiska, a w szczególności gospodarowanie odpadami. Wspólnie wybudowane zostało składowisko odpadów oraz rejonowa sortownia odpadów. Do Związku Dorzecza Górnej Skawy należą cztery gminy: Sucha Beskidzka, Jordanów (gmina), Stryszawa i Zawoja. Dzięki ogromnym wysiłkom i konsekwentnym działaniom, składowisko odpadów przetrwało trudny

okres związany ze zmianą przepisów i dostosowanie do nowych wymogów. Regionalny Zakład funkcjonuje dobrze, a ceny za przyjmowanie i zagospodarowanie odpadów z gmin Związku, należą do najniższych w całym regionie.

Zgodnie z obowiązującym na terenie Suchej Beskidzkiej prawem miejscowym, odpady odbierane są przez Gminę zarówno z nieruchomości zamieszkałych, jak i niezamieszkałych (wszystkie pozostałe), a obowiązkiem właścicieli tych nieruchomości jest złożenie odpowiednich deklaracji śmieciowych. Mieszkańcy wnoszą opłaty od osoby zamieszkałej na nieruchomości.

Na dzień 31 grudnia 2025 r. liczba osób zameldowanych na terenie gminy na pobyt stały i czasowy wynosiła **8815 osób**, natomiast liczba osób zgłoszona do systemu odbioru odpadów i zadeklarowana przez właścicieli nieruchomości wg stanu na koniec roku 2025 wynosiła **7799 osób**.

**Wykres 67. Ilość osób zameldowanych na pobyt stały i czasowy w Suchej Beskidzkiej w poszczególnych latach, w porównaniu z zadeklarowanymi do odbioru odpadów**

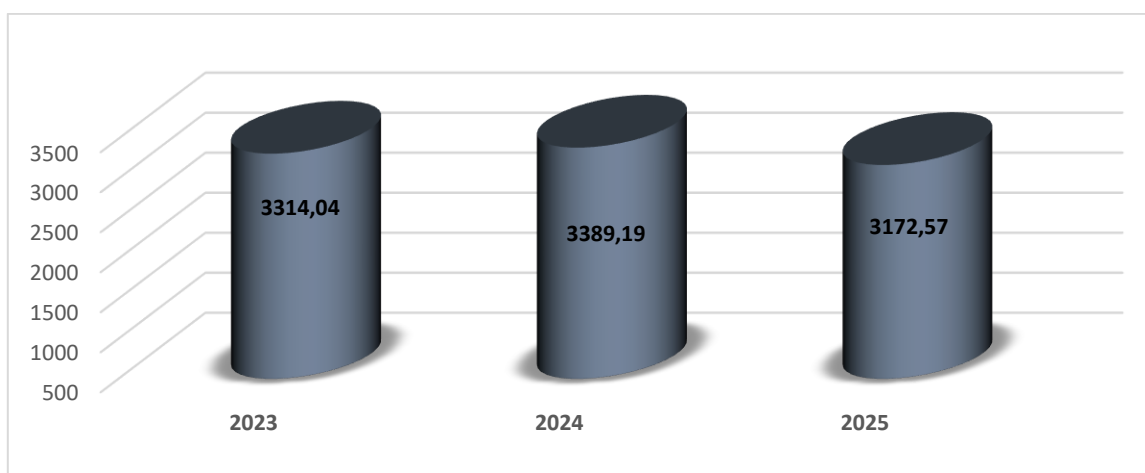


**Źródło:** Dane Referatu Gospodarki Komunalnej UM Sucha Beskidzka

Pracownicy Urzędu Miasta na bieżąco analizują składane deklaracje i wielkości „spływającego” strumienia śmieci. W razie wątpliwości, przy współpracy ze Strażą Miejską przeprowadzają kontrole nieruchomości. Warto również dodać, że w miesiącach letnich ilość zadeklarowanych mieszkańców wzrasta, co ma związek z mieszkańcami czasowo przyjeżdżającymi do naszego miasta. W celu identyfikacji dostawcy odpadów oraz określenia ich ilości i stopnia segregacji w Suchej Beskidzkiej stosowane są kody kreskowe naklejane na każdy worek, pojemniki z odpadami niesegregowanymi są zaś ważone na wadze elektronicznej każdorazowo przy odbiorze. Dzięki temu Gmina posiada dane dla każdego gospodarstwa domowego oddzielnie i po zakończeniu roku są one analizowane, również pod kontem stopnia segregacji.

Opłaty za odbiór odpadów z nieruchomości niezamieszkałych są bardziej zróżnicowane i zależne od rodzaju prowadzonej działalności, użytkowanej powierzchni lub ilości zatrudnionych pracowników. W tym przypadku również wysokość opłat jest uzależniona od segregowania odpadów. Na bieżąco kontrolowana jest ilość oddawanych odpadów w stosunku do danych zawartych w deklaracjach. Właściciele nieruchomości niezamieszkałych, w deklaracjach określają ilość odpadów przekazywanych do zagospodarowania i otrzymują worki oraz kody kreskowe zgodnie z zadeklarowanymi ilościami.

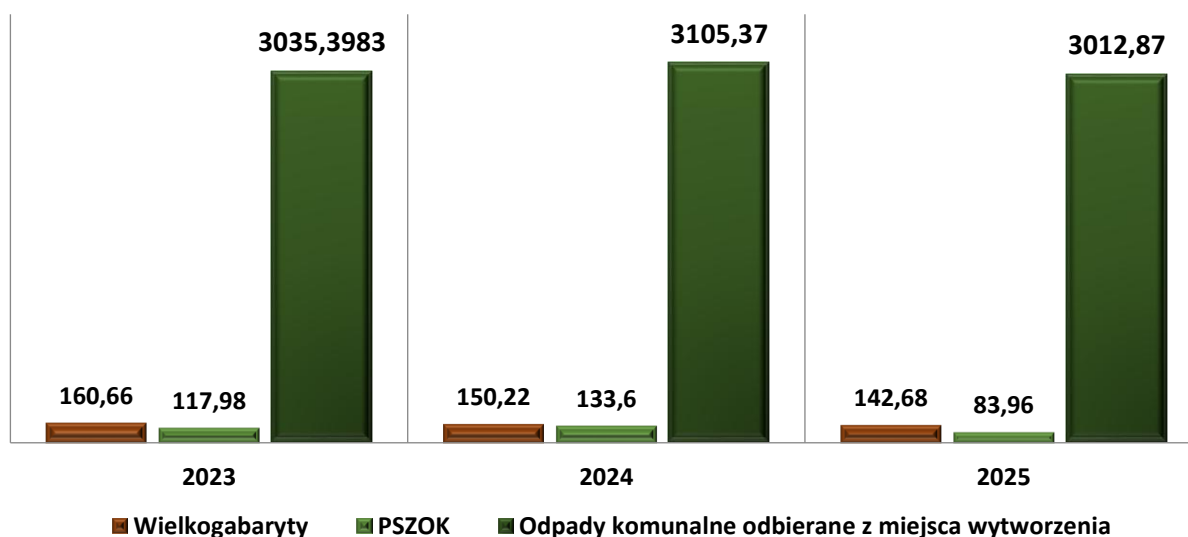
**Wykres 68. Ilość odebranych odpadów komunalnych z terenu Suchej Beskidzkiej w 2025 roku w porównaniu do lat poprzednich w Mg**



*Źródło:* Dane Referatu Gospodarki Komunalnej UM Sucha Beskidzka

Z przeprowadzonych analiz wynika, że z ogółu zebranych na terenie Suchej Beskidzkiej odpadów komunalnych ok. 65% stanowią odpady z gospodarstw domowych, pozostałe ok. 35% odpadów pochodziło z nieruchomości niezamieszkałych.

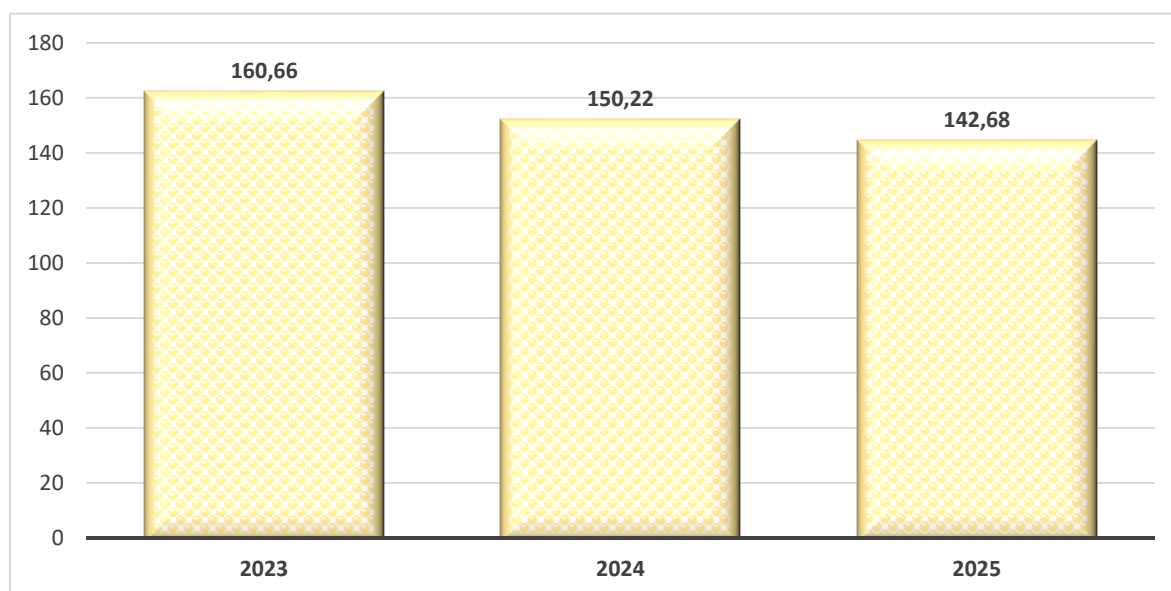
**Wykres 69. Zebrane odpady komunalne z terenu Suchej Beskidzkiej w 2025 roku z podziałem na sposób zbiórki i porównaniem ilości do lat poprzednich (w Mg)**



*Źródło:* Dane Referatu Gospodarki Komunalnej UM Sucha Beskidzka

W 2025 roku Gmina Sucha Beskidzka przeprowadziła dwie zbiórki odpadów wielkogabarytowych oraz zużytego sprzętu elektrycznego i elektronicznego. Łącznie zostało zebranych **142,68 tony** odpadów wielkogabarytowych. Ilość przekazanych odpadów przez mieszkańców w trakcie zorganizowanych zbiórek jest mniejsza niż w roku 2024 o blisko 7,54 tony. Łączny koszt przeprowadzonych zbiórek w 2025 roku wyniósł 222 838,91 zł.

**Wykres 70. Ilość odebranych odpadów wielkogabarytowych w 2025 roku z porównaniem ilości do lat poprzednich (w Mg)**



**Źródło:** Dane Referatu Gospodarki Komunalnej UM Sucha Beskidzka

Dodatkowo na terenie Suchoj Beskidzkiej funkcjonuje Punkt Selektywnej Zbiórki Odpadów Komunalnych. Główną zaletą PSZOK jest możliwość bezpłatnego pozbywania się przez mieszkańców odpadów, w dogodnym dla nich momencie, niezależnie od harmonogramu ustalonego przez gminę. W 2024 roku mieszkańcy Suchoj Beskidzkiej przekazali do PSZOK 133,60 tony odpadów, natomiast w 2025 roku 83,96 tony, czyli o 49,64 tony odpadów mniej niż w poprzednim roku.


W ramach wnoszonej opłaty za odbiór odpadów, gmina Sucha Beskidzka wyposaża właścicieli nieruchomości zamieszkałych, jak również niezamieszkałych, w worki kolorowe do segregacji odpadów odpowiednio oznaczone kodami kreskowymi. W 2025 r. rozdysponowano **265 000 sztuk worków** do segregacji odpadów komunalnych i w porównaniu do roku 2024 było ich o 10 000 sztuk więcej.

W 2025 roku obowiązywały stawki, w kwocie **30,00 zł miesięcznie od osoby** za odpady segregowane lub **26,00 zł miesięcznie** od osoby, w przypadkach gdy właściciel nieruchomości posiada kompostownik i kompostuje w nim wszystkie bioodpady. Dla przykładu w Żywcu stawka ta wynosiła 44,00 zł za odpady segregowane, w Andrychowie 33,00 zł, a w Stryszawie 36,00 złotych. Na nieruchomościach niezamieszkałych w Suchoj Beskidzkiej, na których powstają odpady komunalne, obowiązywały stawki za odbiór odpadów w workach lub pojemnikach w zależności od ich pojemności. Zgodnie z obowiązującą w 2025 roku ustawą,

system zbiórki odpadów powinien się bilansować pod względem finansowym lecz w przypadku podjęcia uchwały przez Radę Gminy dopuszczalna była dopłata do systemu z budżetu j.s.t. W 2025 roku w Suchej Beskidzkiej koszty systemu gospodarowania odpadami komunalnymi zostały zrównoważone i dzięki temu gmina nie dopłacała do wywozu odpadów komunalnych z innych dochodów.

Poniższy wykres przedstawia zestawienie wpływów z opłat oraz kosztów utrzymania systemu odbioru odpadów na przestrzeni trzech ostatnich lat. Wyższe wpływy w 2025 roku z opłat za odpady w stosunku do roku 2023 i 2024 wynikają ze skutecznej windykacji zaległości za lata poprzednie.

**Wykres 71. Wpływy i wydatki związane z gospodarowaniem odpadami w 2025 roku w porównaniu z latami poprzednimi**



**Źródło:** Dane Referatu Gospodarki Komunalnej UM Sucha Beskidzka

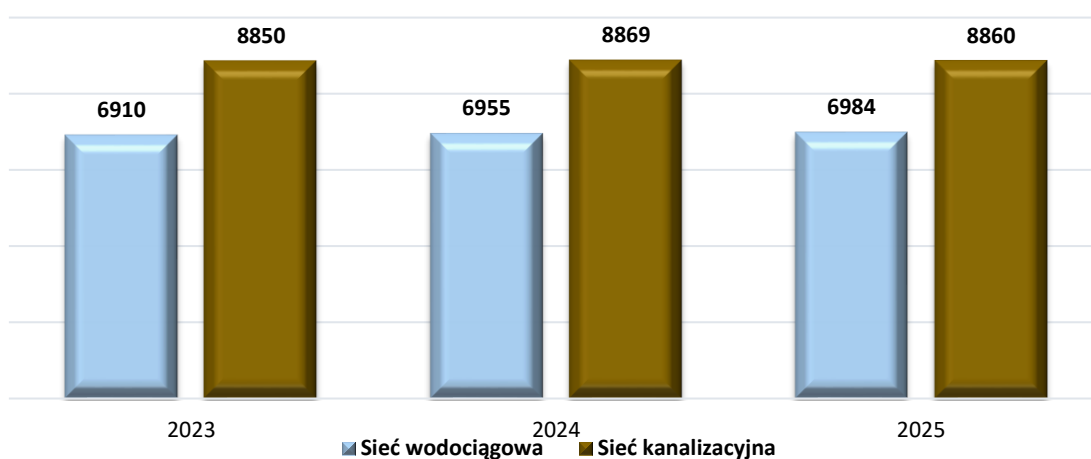
Odbiorem odpadów z terenu Suchej Beskidzkiej w 2025 r. zajmowało się Składowisko Odpadów Dąbie w Suchej Beskidzkiej Sp. Z O.O. wyłonione w przetargu, a jego podwykonawcą był Zakład Komunalny w Suchej Beskidzkiej.

Gospodarka odpadami w naszym mieście działa bardzo sprawnie. Nie mniej jednak, dla wzmocnienia dobrych praktyk wśród mieszkańców, gmina organizuje akcje, których celem jest budowanie świadomości ekologicznej poczynając od sprzątnięcia, poprzez promowanie i stosowanie selektywnej zbiórki odpadów. W 2025 roku Burmistrz Miasta pozyskał dofinansowanie z budżetu Województwo Małopolskie na realizację zadania polegającego na doposażeniu nieruchomości jednorodzinnych zamieszkałych w kompostowniki przeznaczone do kompostowania bioodpadów. W ramach realizacji dofinansowania zakupiono 55 sztuk kompostowników o łącznej wartości **18 333,15 zł**, które następnie przekazano zainteresowanym mieszkańcom gminy.

## 7.2. GOSPODARKA WODNO-ŚCIEKOWA

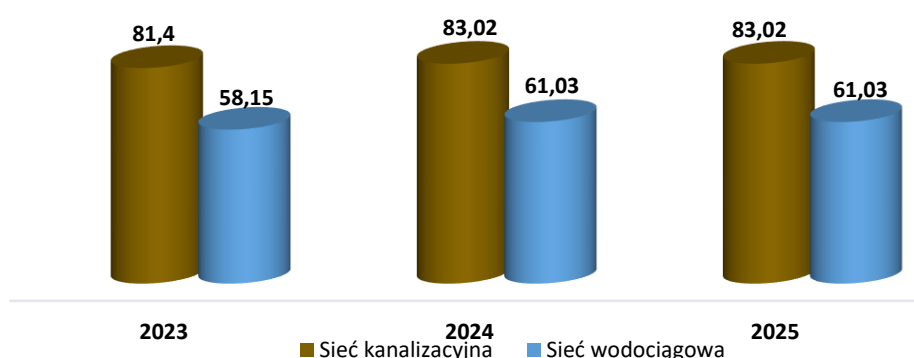
Rozbudowa sieci wodno - kanalizacyjnej od wielu lat jest jednym z priorytetów Gminy Sucha Beskidzka. Działania inwestycyjne skupiają się na rozbudowie systemów oraz utrzymaniu we właściwym stanie urządzeń oczyszczalni ścieków i stacji uzdatniania wody. Dzięki systematycznej i konsekwentnej działalności na dzień 31 grudnia 2025 roku ok. 95% mieszkańców ma dostęp do kanalizacji sanitarnej, a z sieci wodociągowej korzysta ok. 77%. Łączna długość sieci wodociągowej wynosi obecnie 61,03 km, pod koniec 2025 r. korzystało z niej ok. 6 984 osób, natomiast sieć kanalizacji sanitarnej osiąga długość 83,02 km, korzysta z niej ok. 8 860 osób.

**Wykres 72.** Liczba osób korzystających z sieci wodociągowej i kanalizacyjnej w 2025 roku w zestawieniu z latami ubiegłymi



*Źródło:* Dane opracowane na podstawie informacji z Zakładu Komunalnego

**Wykres 73.** Długość sieci wodociągowej i kanalizacyjnej (w km) w 2025 roku w zestawieniu z latami poprzednimi



*Źródło:* Dane Zakładu Komunalnego w Suchej Beskidzkiej

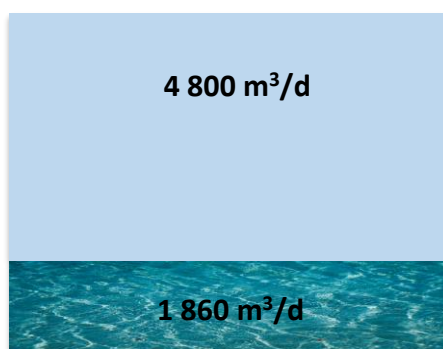
Sieci: kanalizacyjna i wodociągowa są systematycznie rozbudowywane w zależności od potrzeb, możliwości technicznych i ekonomicznych.

Od roku 2025 Gmina Sucha Beskidzka realizuje zadanie pn. „Zapewnienie ciągłości dostawy wody pitnej mieszkańcom Suchoj Beskidzkiej oraz rozbudowa kanalizacji sanitarnej”, współfinansowane ze środków Polskiego Ładu, o łącznej wartości 8 878 911,00 zł. Zakres inwestycji obejmuje budowę dwóch zbiorników wody o pojemności 2x50 m<sup>3</sup> przy ul. Błądzonka (os. Lipie) wraz z rurociągiem tłocznym i rozdzielczym oraz infrastrukturą towarzyszącą, a także rozbudowę sieci kanalizacyjnej przy ul. Podksiężę. Ponadto realizowana jest budowa dwóch zbiorników wody przy ul. Źródlanej o pojemności 2x1000 m<sup>3</sup> w celu zwiększenia rezerw wody pitnej dla mieszkańców miasta, jak również modernizacja Stacji Uzdatniania Wody, mająca na celu zwiększenie jej wydajności do 240 m<sup>3</sup> na dobę. Zakończenie inwestycji planowane jest w 2026 roku.

### Zaopatrzenie w Wodę

**Miasto Sucha Beskidzka zaopatrywane jest w wodę** z ujęcia powierzchniowego - potoku Stryszawka. Dostawa wody, po uzdatnieniu na Stacji Uzdatniania Wody (SUW) zlokalizowanej przy ul. Za Wodą 37, stanowi obecnie ok. 77 % wody pitnej używanej przez mieszkańców Suchoj Beskidzkiej. Ilość wody pitnej użytej przez jednego mieszkańca to około 84 l /dobę. Woda poddawana jest procesowi uzdatniania za pomocą instalacji membranowej Pall Aria AP6. Instalacja o wydajność do 160 m<sup>3</sup>/h oparta jest na technologii Pall Microza firmy Pall Corporation. Procesy membranowe pozwalają na separację zanieczyszczeń na poziomie molekularnym lub jonowym, bez konieczności dawkowania chemikaliów. Proces uzdatniania wody jest w pełni zautomatyzowany, a ingerencja operatora została ograniczona do absolutnego minimum. Zastosowana technologia pozwala na produkcję wody o wysokiej jakości, zmniejszenie zużycia energii w procesie uzdatniania i możliwość pełnej automatyzacji.

#### **Wykres 74. Średniodobowe zapotrzebowanie na wodę w 2025 roku w porównaniu z dopuszczalną ilością poboru wody**



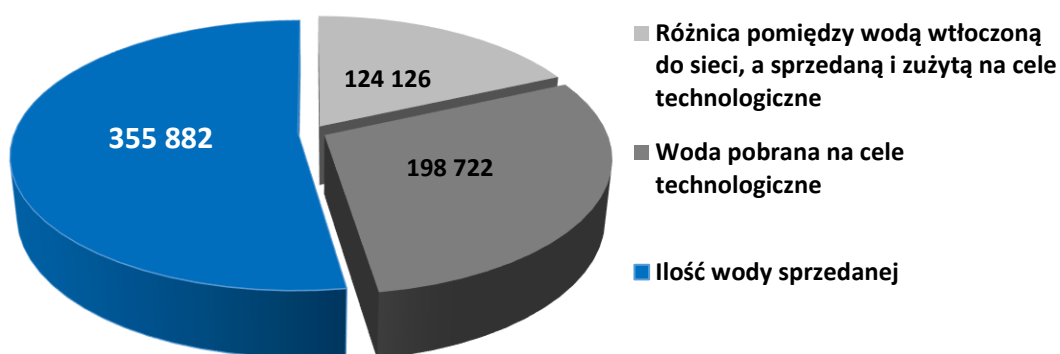
■ Pozwolenie wodnoprawne - dopuszczalny pobór wody

■ Zapotrzebowanie na wodę w 2025 r.

*Źródło:* Dane Zakładu Komunalnego w Suchoj Beskidzkiej

Dostawa wody z ujęcia powierzchniowego realizowana jest za pomocą rurociągu magistralnego o średnicy 250/225/200 mm, biegnącego wzdłuż ulic: Role, Mickiewicza, Zamkowej, Wadowickiej i Płk. T. Semika. Rurociąg magistralny zasila dwa zbiorniki wyrównawcze o pojemności 500 m<sup>3</sup> każdy, które zlokalizowane są przy ul. Źródlanej (jest to tzw. pierwsza strefa ciśnień). Z tych zbiorników woda tłoczona jest rurociągiem o średnicy 150 mm do zbiornika wyrównawczego o pojemności 300 m<sup>3</sup> zlokalizowanego przy ul. **Wiosennej** (jest to druga strefa ciśnień). Obecnie na terenie miasta zlokalizowanych jest 8 pompowni wody czystej, w tym pompownia główna na SUW przy ul. Za Wodą 37.

**Wykres 75. Ilość wyprodukowanej i wtłoczonej do sieci wody w 2025 roku (w m<sup>3</sup>)**

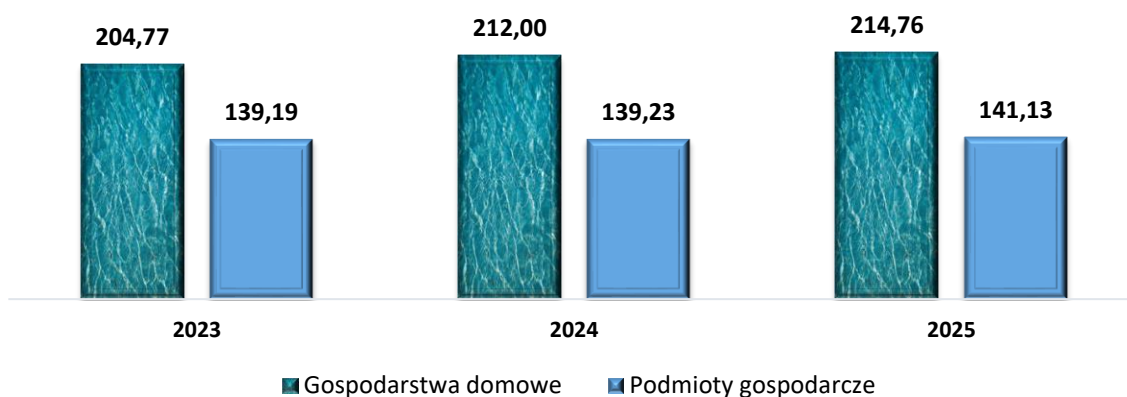


**Źródło:** Dane Zakładu Komunalnego w Suchej Beskidzkiej

W 2025 r. ilość wody pobranej z ujęcia wyniosła 679 tys. m<sup>3</sup>, z czego ok. 356 tys. m<sup>3</sup> to woda sprzedana dla gospodarstw domowych i podmiotów gospodarczych, w stosunku do roku 2024 sprzedaż wody wzrosła o około 1,4 %. Na cele technologiczne wykorzystano ok. 199 tys. m<sup>3</sup> wody, co stanowi wzrost o ok. 44 % w stosunku do roku poprzedniego. Różnica pomiędzy wodą wtłoczoną do sieci, a sprzedaną i pobraną na cele technologiczne wynosi ok. 124 tys. m<sup>3</sup>, jest to wartość mniejsza o około 42 % w stosunku do danych z 2024 roku. Do spadku przedmiotowych strat na sieci przyczyniły się sukcesywne prace związane z modernizacją sieci oraz wymianą starych odcinków.

Należy przyjąć, że przy intensywnym rozwoju miasta, zapotrzebowanie na wodę nie powinno przekroczyć 2200 m<sup>3</sup>/d. Prowadzona jest sukcesywna wymiana armatury stanowiącej wyposażenie sieci wodociągowej magistralnej i rozdzielczej. Wymiana odcinków sieci wodociągowej przekłada się na obniżenie liczby awarii powstających na sieci wodociągowej, co ma znaczący wpływ na zmniejszenie strat wody.

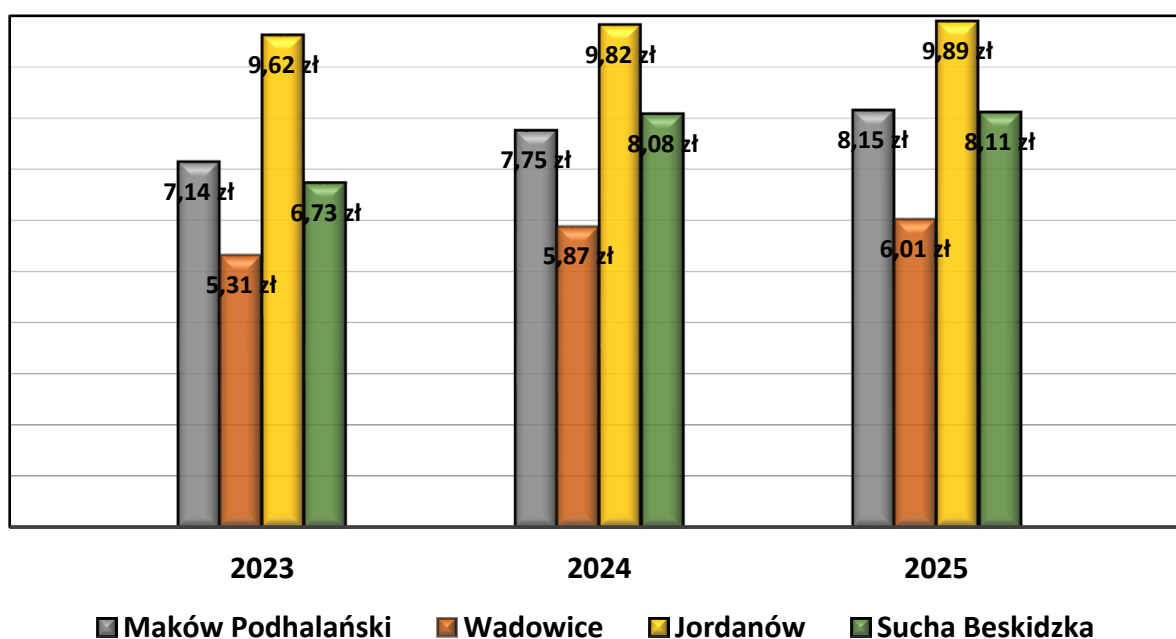
**Wykres 76.** Ilość sprzedanej wody (w tys. m<sup>3</sup>) w 2025 roku w porównaniu do lat poprzednich



**Źródło:** Dane Zakładu Komunalnego w Suchej Beskidzkiej

Średnia cena za wodę w Suchej Beskidzkiej wyniosła w 2025 r. zgodnie z obowiązującą taryfą z dnia 03 sierpnia 2023 r. znak: KR.RZT.70.107.2023 zatwierdzoną przez Dyrektora Regionalnego Zarządu Gospodarki Wodnej w Krakowie Państwowego Gospodarstwa Wodnego Wody Polskie 8,11 zł, utrzymując się na podobnym poziomie w stosunku do roku poprzedniego. Warto dodać, że Gmina Sucha Beskidzka przekazuje Zakładowi Komunalnemu dopłatę 1,40 zł za 1 m<sup>3</sup> dostarczonej wody, w związku z powyższym ostateczny koszt, jaki ponosi mieszkaniec wynosi 6,71 zł. Poniżej przedstawiono porównanie cen za wodę i ścieki z okolicznych gmin w latach 2023 - 2025.

**Wykres 77.** Średnia cena za wodę w latach 2023 - 2025 w Suchej Beskidzkiej w porównaniu z innymi miastami w regionie



**Źródło:** Dane Referatu Ochrony Środowiska UM Sucha Beskidzka oraz Zakładu Komunalnego

W 2025 roku Zakład zrealizował następujące inwestycje:

1. Remont odcinka sieci wodociągowej o średnicy 160 mm i długości 415 mb przy ul. Gospodarczej, połączony z wymianą przyłączy do budynków,
2. Wymiana odcinka sieci wodociągowej o średnicy 110 mm i długości 394 mb oraz o średnicy 63 mm i długości 48 mb przy ul. W. Goetla,
3. Rozbudowa monitoringu sieci wodociągowej – montaż słupka telemetrycznego przy ul. Zasypnica,
4. Modernizacja przyczepy pod agregat mobilny,
5. Wymiana sieci wodociągowej przy ul. Krzeszowiaków o średnicy 63 mm i długości 779 mb.

Koszt ww. inwestycji wyniósł łącznie 387 694,78 zł.

Oprócz ujęcia powierzchniowego zlokalizowanego przy ul. Za Wodą 37, Gmina Sucha Beskidzka posiada ujęcia wody podziemnej przy ul. Podksiężę oraz ul. Kamienne o głębokości ok. 100 metrów każde. Niestety wydajność ww. ujęć stopniowo spadała powodując coraz częstsze przerwy w dostawie wody, zatem konieczna była rozbudowa sieci wodociągowej z przepompowniami wody na wyżej położone obszary zabudowane. Obecnie studnie głębinowe nie są eksploatowane.

**Woda uzdatniana jest pod ciągłą kontrolą** laboratorium Zakładu Komunalnego oraz zewnętrznego laboratorium akredytowanego. Jakość produkowanej i dostarczonej do odbiorców wody jest również pod stałą kontrolą Powiatowej Stacji Sanitarnej-Epidemiologicznej w Suchoj Beskidzkiej. Codziennym badaniom - fizykochemicznym i mikrobiologicznym poddawana jest woda pobierana z różnych punktów czerpalnych zlokalizowanych na terenie miasta Sucha Beskidzka m.in. na terenie szpitala ZOZ Sucha Beskidzka. Wyniki badań wody otrzymywane z ww. laboratoriów świadczą o tym, że woda podawana do sieci miejskiej w Suchoj Beskidzkiej jest bardzo dobrej jakości i spełnia wszystkie kryteria fizykochemiczne i mikrobiologiczne określone obowiązującymi w tym zakresie przepisami prawa.

## **GOSPODARKA ŚCIEKOWA**

**Sieć kanalizacyjna obejmuje swoim zasięgiem** część zurbanizowaną obszaru Gminy (zabudowę wielorodzinną, gęstą zabudowę jednorodzinną oraz podmioty gospodarcze). Szacuje się, że ok. 5 % mieszkańców z terenu gminy Sucha Beskidzka nie jest jeszcze objętych systemem kanalizacji sanitarnej. Wytworzone przez nich ścieki winny być gromadzone w zbiornikach bezodpływowych lub oczyszczane w przydomowych oczyszczalniach ścieków. Ścieki ze zbiorników bezodpływowych oraz osadników w instalacjach przydomowych oczyszczalni ścieków odbierane są przez zewnętrzny tabor asenizacyjny i zrzucane do oczyszczalni zgodnie z zezwoleniami na prowadzenie działalności w zakresie opróżniania zbiorników bezodpływowych lub osadników w instalacjach przydomowych oczyszczalni

ścieków i transportu nieczystości ciekłych z terenu Gminy Sucha Beskidzka wydanymi przedsiębiorcom. Obszary nieobjęte zbiorową kanalizacją sanitarną są sukcesywnie kanalizowane wg indywidualnych rozwiązań uwzględniających specyfikę danego terenu.

Sucha Beskidzka należy do aglomeracji, która obejmuje tereny miasta Sucha Beskidzka oraz część Stryszawy, Lachowic, Kukowa i Krzeszowa. Jedną z najistotniejszych kwestii przy budowie nowej sieci kanalizacyjnej jest to, że powinna być uzasadniona ekonomicznie i technicznie. Aglomeracja Sucha Beskidzka ma równoważną liczbę mieszkańców (RLM) 14907, a gminą wiodącą jest Sucha Beskidzka. Na dzień 31 grudnia 2025 r. łączna długość sieci kanalizacji sanitarnej na terenie gminy wyniosła **83,02 km** i korzystało z niej ok. **8 860 mieszkańców** Suchoj Beskidzkiej oraz liczne zakłady pracy, instytucje, placówki handlowe i inne podmioty.

Gmina Sucha Beskidzka posiada własną oczyszczalnię ścieków (mechaniczno-biologiczną), której rozwiązania technologiczne gwarantują spełnienie wymogów związanych z oczyszczaniem ścieków dopływających z aglomeracji Sucha Beskidzka oraz drugiej aglomeracji, w skład której wchodzi gminy Maków Podhalański oraz Zawoja. Należąca do gminy Sucha Beskidzka oczyszczalnia spełnia wszystkie wymogi dotyczące ochrony środowiska i co roku prowadzone są inwestycje wprowadzające sukcesywnie najnowsze rozwiązania technologiczne.

W 2025 r. na terenie oczyszczalni realizowano następujące inwestycje:

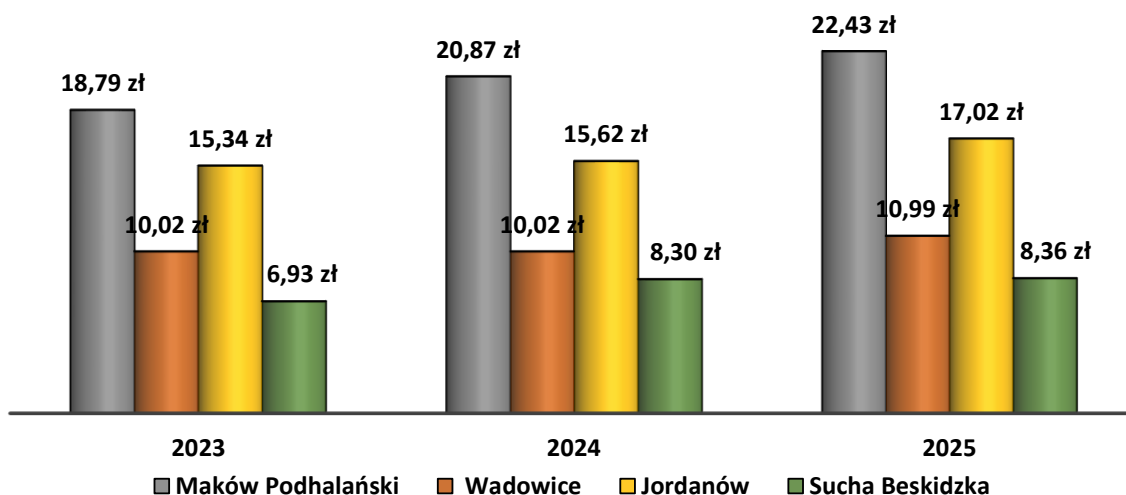
1. Instalacja fotowoltaiczna – w dniu 3 lipca 2025 r. zawarto umowę na opracowanie kompleksowej dokumentacji projektowej dla instalacji fotowoltaicznej o planowanej mocy 598,4 kW, zlokalizowanej na terenie zrekultywowanego wysypiska odpadów. Zakres prac obejmuje m.in. opracowanie map do celów projektowych, projektów budowlanych i wykonawczych (w tym instalacji PV, magazynu energii i agregatu prądotwórczego), aktualizację warunków przyłączenia, przygotowanie dokumentacji do uzyskania pozwolenia na budowę oraz uzyskanie niezbędnych decyzji administracyjnych.
2. Krata katenarna – w dniu 28 kwietnia 2025 r. podpisana została umowa na wykonanie rozbudowy sieci kanalizacji sanitarnej wraz z montażem kraty katenarnej, urządzeń towarzyszących oraz budową wiaty o konstrukcji ze stali nierdzewnej. Krata katenarna służy do skutecznego usuwania dużych i średnich zanieczyszczeń ze ścieków, co przyczynia się do ochrony urządzeń technologicznych oraz poprawy efektywności procesów oczyszczania. Inwestycja zakończona zostanie w 2026 r.

Koszt ww. działań w 2025 r. wyniósł 19 065,00 zł brutto.

Dzięki racjonalnej i przemyślanej gospodarce ściekowej, ceny za odbiór i oczyszczanie nieczystości ciekłych dla mieszkańców Suchoj Beskidzkiej i pozostałych dostawców należą w dalszym ciągu do najniższych w całym regionie, nawet po wejściu w życie nowej taryfy i wzroście cen. Gmina Sucha Beskidzka przekazuje Zakładowi Komunalnemu również dopłatę

do odprowadzonych ścieków w wysokości 1,60 zł za 1 m<sup>3</sup>, zatem cena za odprowadzanie ścieków z gospodarstw domowych wynosi 6,70 zł.

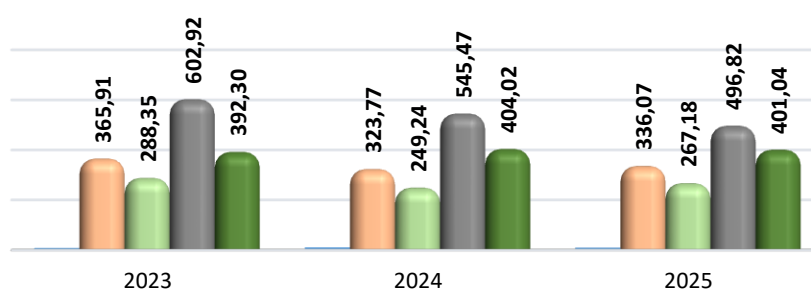
**Wykres 78.** Średnia cena za ścieki w latach 2023 – 2025 w Suchoj Beskidzkiej w porównaniu z innymi miastami w regionie



**Źródło:** Dane Referatu Ochrony Środowiska UM Sucha Beskidzka oraz Zakładu Komunalnego

Ścieki oczyszczone wprowadzane do odbiornika, czyli rzeki Skawy, spełniają warunki decyzji KR.ZUZ.5.4210.2.71.2023.MP i osiągają wymagany stopień redukcji zanieczyszczeń.

**Wykres 79.** Ilość odebranych ścieków w tys. m<sup>3</sup> w roku 2025 w porównaniu z latami ubiegłymi



	2023	2024	2025
■ Sucha Beskidzka	392,304	404,023	401,044
■ Maków Podhalański	602,920	545,466	496,821
■ Stryżawa	288,347	249,236	267,178
■ Zawoja	365,912	323,767	336,066
■ Dowożone samochodami asenizacyjnymi	8,346	11,167	9,368

**Źródło:** Dane Zakładu Komunalnego w Suchoj Beskidzkiej

### **7.3. OCHRONA POWIETRZA**

Ochrona powietrza od wielu lat należy do priorytetów gminy Sucha Beskidzka. W celu znaczącej poprawy jakości powietrza Samorząd Suchoj Beskidzkiej podejmuje wiele inicjatyw, w tym dofinansowanie wymiany przestarzałych pieców i kotłów węglowych na nowoczesne urządzenia grzewcze spełniające najwyższe standardy ekologiczne, określone w obowiązujących przepisach.

#### **Efekty realizacji programów i projektów związanych z ochroną powietrza**

Najbardziej skutecznym sposobem ograniczenia niskiej emisji jest likwidacja przestarzałych kotłów oraz palenisk węglowych i zastąpienie ich nowoczesnymi systemami grzewczymi wykorzystującymi ekologiczne paliwa. W ramach realizacji Programu Ograniczenia Niskiej Emisji, gmina w 2025 roku udzielała dotacji osobom fizycznym. W przypadku prowadzenia działalności gospodarczej w budynku lub lokalu mieszkalnym możliwe było otrzymanie dofinansowania pod warunkiem, że powierzchnia przeznaczona na działalność gospodarczą zajmowała nie więcej niż 50% powierzchni użytkowej. W 2025 r. na dotacje miasto przeznaczało środki własne.

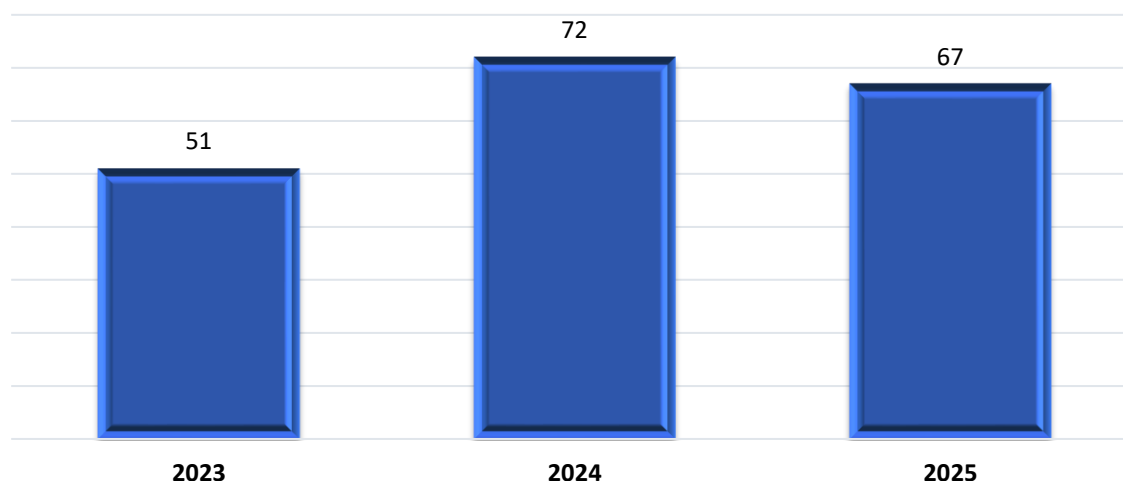
W latach 2023–2025 zlikwidowanych zostało łącznie 113 palenisk węglowych. W 108 budynkach mieszkalnych zostało wymienione stare źródło ciepła na nowe. W ciągu ostatnich 3 lat na inwestycje związane ze zmianą systemu ogrzewania na proekologiczny przeznaczono środki w wysokości blisko 1 miliona złotych, z czego 81 tysięcy złotych w 2025 roku.

W roku 2025 w ramach udzielonych przez gminę mieszkańcom dotacji na zmianę systemu ogrzewania zlikwidowano kolejne stare piece i kotły węglowe w 18 budynkach mieszkalnych na terenie miasta. Inwestycje przeprowadzone zostały z udziałem środków własnych gminy w wysokości – 81 000,00 zł.

W 2025 roku przeznaczone z budżetu Gminy środki na wymianę systemów grzewczych zostały utrzymane na tym samym poziomie co rok wcześniej. Mieszkańcy miasta mieli również możliwość korzystania z rządowego programu Czyste Powietrze. Gmina Sucha Beskidzka kontynuowała realizację zawartego z Wojewódzkim Funduszem Ochrony Środowiska i Gospodarki Wodnej w Krakowie porozumienia w sprawie prowadzenia punktu konsultacyjno-informacyjnego programu Czyste Powietrze. Dodatkowo w kwietniu 2025 r. gmina zawarła kolejne porozumienie z WFOŚiGW w Krakowie w sprawie pełnienia roli operatora programu Czyste Powietrze. W 2025 r. za pośrednictwem gminy mieszkańcy złożyli 23 wnioski o dofinansowanie oraz 44 wnioski o płatność w ramach programu priorytetowego Czyste Powietrze.

Niezależnie od powyższego zainteresowani dotacją na wymianę źródeł ciepła i termomodernizację korzystali z finansowania przedsięwzięć termomodernizacyjnych zawierając umowy bezpośrednio z Wojewódzkim Funduszem Ochrony Środowiska.

**Wykres 80. Liczba wniosków złożonych za pośrednictwem gminy do programu Czyste Powietrze.**



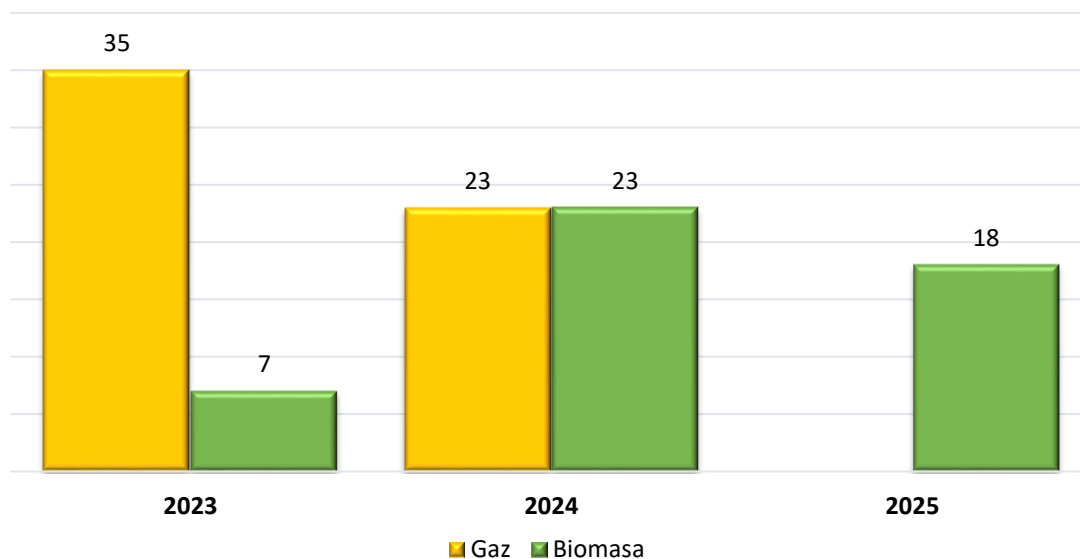
*Źródło:* Dane Referatu Ochrony Środowiska UM Sucha Beskidzka

Mieszkańcy Suchoj Beskidzkiej od początku istnienia programu Czyste Powietrze złożyli łącznie 487 wniosków o dofinansowanie inwestycji związanych z wymianą źródła ciepła, termomodernizacją budynku czy montażem fotowoltaiki. Zrealizowanych zostało 268 inwestycji i wypłacono dotacje w wysokości 6 397 359,21 zł (stan na koniec grudnia 2025 r.).

#### **Budynki mieszkalne jednorodzinne**

W 2025 r. dzięki dotacjom z budżetu miasta Sucha Beskidzka zlikwidowanych zostało łącznie 18 starych palenisk w 18 budynkach mieszkalnych. Usunięte piece zostały zastąpione kotłami wykorzystującymi biomasę tj. na pellet i/lub zgazowującymi drewno. Zainstalowane nowoczesne urządzenia na paliwa stałe spełniają najwyższe standardy ekologiczne i posiadają certyfikat ekoprojektu.

**Wykres 81. Rodzaj i ilość zamontowanych nowych źródeł ciepła w 2025 roku oraz w latach poprzednich**



*Źródło:* Dane Referatu Gospodarki Komunalnej i Ochrony Środowiska UM Sucha Beskidzka

Porównując na przestrzeni lat ilość i rodzaj zamontowanych źródeł ciepła można zaobserwować, że popularne stały się kotły wykorzystujące biomasę.

**Przedstawione dane ujęte w niniejszym raporcie nie zawierają informacji o ilości i rodzajach systemów grzewczych zrealizowanych w ramach programu Czyste Powietrze**

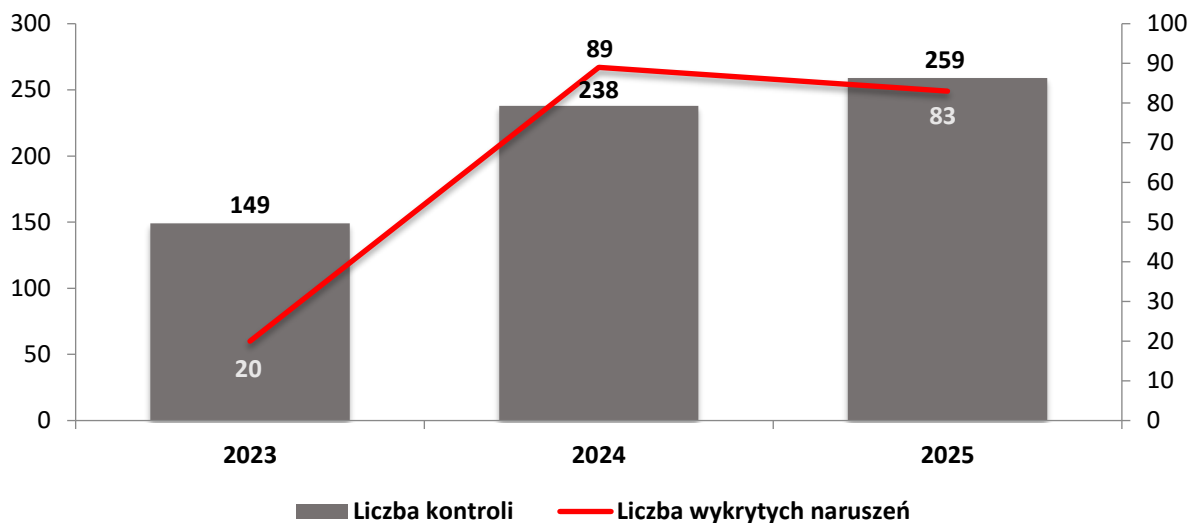
#### **Budynki mieszkalne wielorodzinne**

Obecnie na terenie miasta wszystkie bloki wielorodzinne są wyposażone w kotłownię gazową. W 2025 r. została przeprowadzona modernizacja systemu ogrzewania w budynku przy ul. Mickiewicza 15.

#### **Kontrola palenisk węglowych**

Strażnicy miejscy prowadzą na terenie miasta systematyczne kontrole pieców pod kątem spalania odpadów oraz rodzaju stosowanego paliwa. Wprowadzony system zbiórki odpadów sprzyja skuteczności przeprowadzonych kontroli, które wykonywane są nie tylko w ramach interwencji i zgłoszeń mieszkańców, ale także w oparciu o analizę ilości i rodzajów odpadów komunalnych oddawanych z poszczególnych gospodarstw domowych.

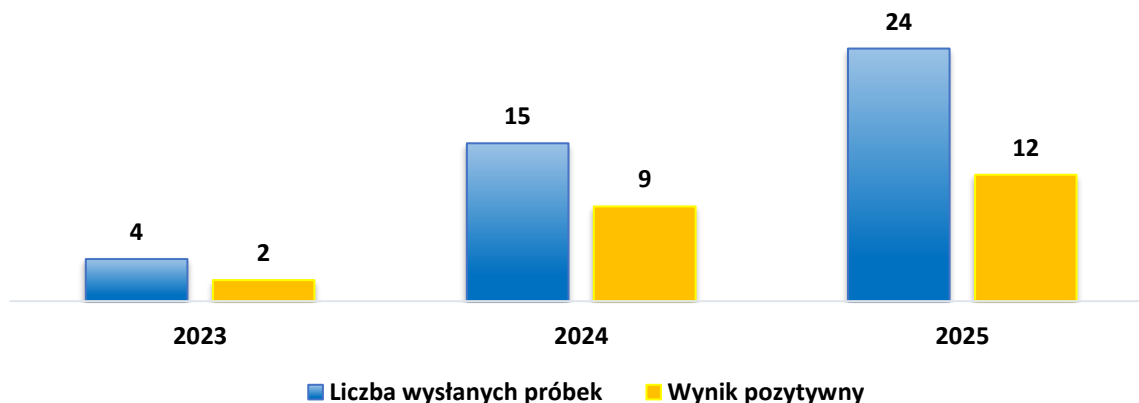
**Wykres 82.** Ilość przeprowadzonych kontroli palenisk węglowych w 2025 roku w porównaniu z kontrolami w latach ubiegłych



*Źródło:* Dane Referatu Ochrony Środowiska UM Sucha Beskidzka oraz Straży Miejskiej

W latach 2023 – 2025 przeprowadzonych zostało łącznie 646 kontroli systemów grzewczych na terenie Suchej Beskidzkiej. W 2025 r. strażnicy miejscy przeprowadzili **259 kontroli** oraz nałożyli 19 mandatów karnych na łączną kwotę 6 500,00 zł. Ponadto na miejscu w czasie kontroli zostały udzielone 63 ustne pouczenia dotyczących głównie wilgotności drewna stosowanego jako opał czy użytkowania pieca bezklasowego. Dodatkowo skierowano 1 sprawę do sądu. Część spośród tych wykroczeń została potwierdzona wynikami analizy próbek popiołu powstałego w procesie spalania, które wykonał Instytut Technologii Paliw i Energii z Zabrze. Koszt jednej próbki wynosił 485,00 zł netto. Wykonane zostały łącznie 24 ekspertyzy. Koszt przeprowadzenia analiz próbek popiołu wyniósł 14 317,20 zł.

**Wykres 83.** Ilość próbek popiołu wysłanych do badań oraz wyniki analizy w latach 2023 - 2025



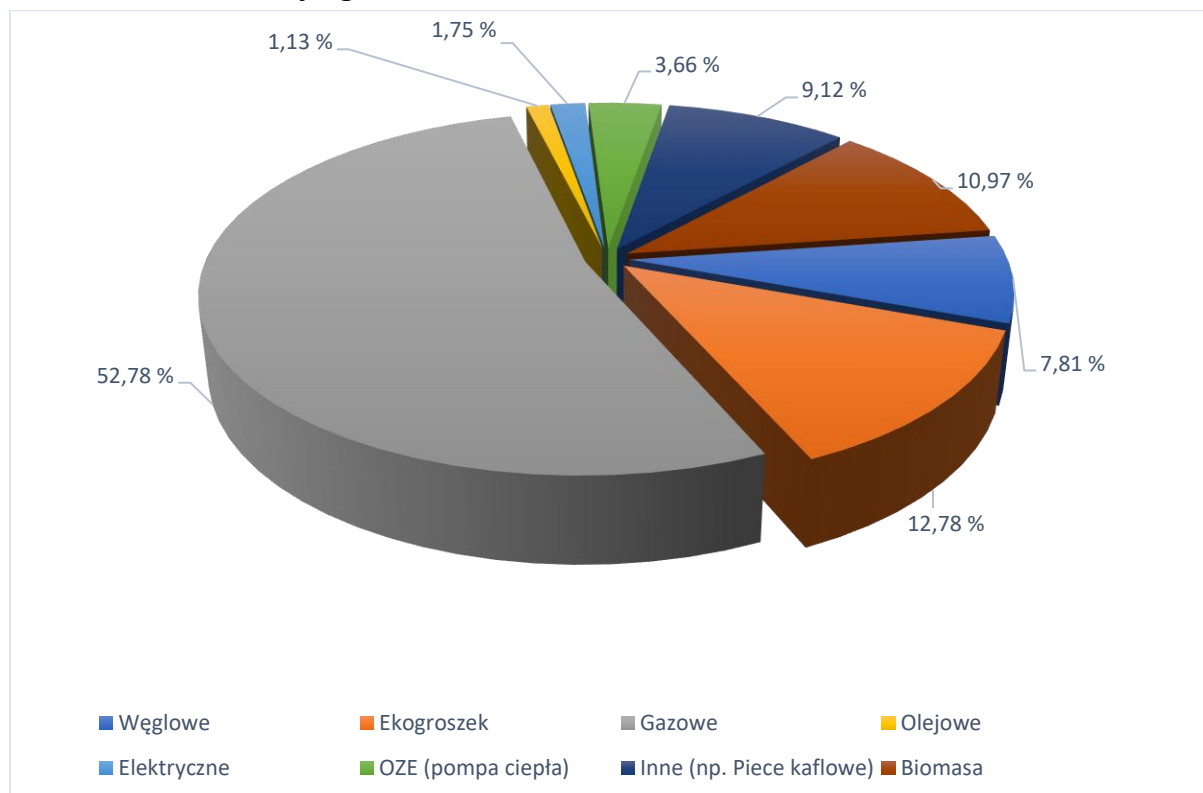
*Źródło:* Dane Referatu Ochrony Środowiska UM Sucha Beskidzka oraz Straży Miejskiej

Liczba próbek potwierdzających współspalanie odpadów wyniosła 50%. Pozostałe 25% próbek wykazało wynik niepewny tj. w palenisku spalano odpady, ale w ilości niewystarczającej do zakwalifikowania próbki definitywnie jako potwierdzającej współspalanie odpadów, a w kolejnych 25% przypadkach wynik był zdecydowanie negatywny. Można zaobserwować, że w dalszym ciągu połowa pobranych próbek popiołu daje wynik pozytywny. Biorąc pod uwagę ilość przeprowadzonych kontroli oraz stałą edukację ekologiczną mieszkańców ilość przypadków potwierdzających spalanie odpadów budzi niepokój.

### Ewidencja źródeł ciepła na terenie gminy

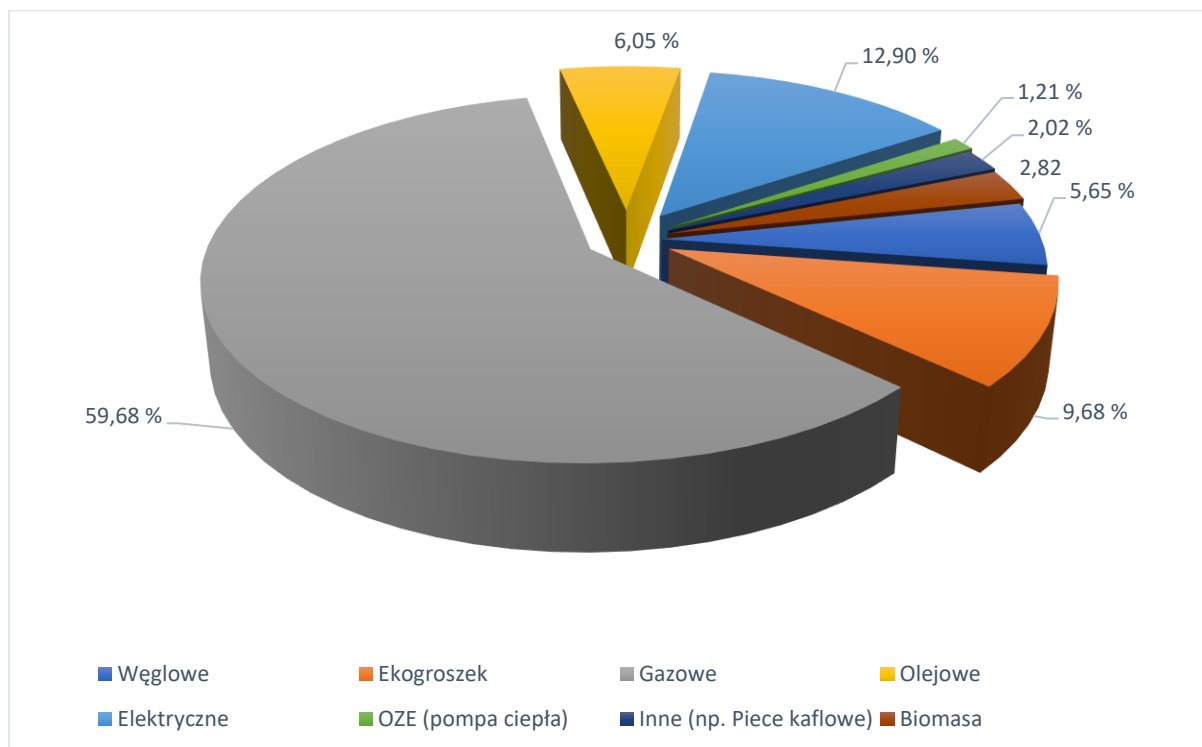
Gmina Sucha Beskidzka prowadzi własną inwentaryzację źródeł ciepła zamontowanych w budynkach na terenie miasta. Niezależnie od wewnętrznie utworzonej inwentaryzacji od 1 lipca 2021 r. na terenie kraju funkcjonuje Centralna Ewidencja Emisyjności Budynków. Niestety z uwagi na nie do końca wiarygodne informacje zawarte w CEEB do analizy rodzaju źródeł ciepła na terenie gminy wykorzystane zostały dane z opracowanego przez gminę zestawienia. Na dzień 31 grudnia 2025 r. stosowane były następujące rodzaje źródeł ogrzewania w skali procentowej.

**Wykres 84. Rodzaje systemów grzewczych w gospodarstwach domowych na terenie Suchoj Beskidzkiej wg stanu na koniec 2025 roku**



**Źródło:** Dane Referatu Ochrony Środowiska UM Sucha Beskidzka

**Wykres 85. Rodzaje systemów grzewczych w obiektach niemieszkalnych wg stanu na koniec 2025 roku**



**Źródło:** Dane Referatu Ochrony Środowiska UM Sucha Beskidzka

Z powyższych danych wynika, że w Suchej Beskidzkiej dominującym systemem grzewczym jest ogrzewanie gazowe. Zarówno w przypadku budynków mieszkalnych i pozostałych obiektów, do których zalicza się obiekty użyteczności publicznej, obiekty handlowe i gastronomiczne oraz przedsiębiorców. Pod względem ilościowym ekologiczne źródła ciepła stanowią **ponad 83%** wszystkich urządzeń grzewczych zainstalowanych na terenie miasta. Należy jednak pamiętać, że wykresy przedstawiają rodzaje ogrzewania w obiektach nie uwzględniając ich wielkości. Gdyby wykonać zestawienie wg ogrzewanej powierzchni, to wówczas ogrzewanie inne niż gazowe stanowiłoby znacznie mniejszy odsetek.

Natomiast na podstawie danych zawartych w CEEB, na dzień opracowania raportu liczba bezklasowych kotłów na paliwo stałe wynosiła 235, co stanowi 7,47% wszystkich urządzeń grzewczych, takich jak kotły na paliwo stałe, kotły olejowe, pompy ciepła, ogrzewanie elektryczne oraz ciepło systemowe. W obliczeniach nie uwzględniono miejscowych ogrzewaczy, ponieważ baza CEEB nie umożliwia określenia parametrów tych urządzeń w kontekście spełniania wymogów ekoprojektu.

## Edukacja ekologiczna

W 2025 r. pośrednia edukacja mieszkańców odbywała się m.in. poprzez artykuły zamieszczone na stronie Urzędu Miasta oraz w samorządowym miesięczniku Ziemia Suska. W kwietniu z okazji Dnia Ziemi zorganizowane zostało tradycyjnie wiosenne sprzątanie miasta. W czerwcu w czasie obchodów Dni Ziemi Suskiej na scenie plenerowej w suskim parku odbyło się przedstawienie teatralne dla dzieci w wieku 4-10 lat, w którym poruszone zostały kwestie m.in. smogu czy segregacji odpadów. W listopadzie w ramach obchodów Dnia Czystego Powietrza w Centrum Kultury i Filmu im. Bill'ego Wildera odbył się kolejny spektakl ekologiczny skierowany do przedszkolaków oraz dzieci ze szkół podstawowych klasy I - III. Dla starszych uczniów szkół podstawowych klasy IV - VIII zostały zorganizowane warsztaty edukacyjne w zakresie ochrony powietrza. W 2025 r. w ramach akcji informacyjnej do decyzji podatkowych dołączone zostały ulotki dotyczące zapisów uchwały antysmogowej i dostępnych form dofinansowania. Ponadto ww. ulotki zostały dołączone do pisma w sprawie informacji o stawce opłaty za gospodarowanie odpadami.

## Monitoring jakości powietrza

Od lutego 2017 roku na terenie Suchoj Beskidzkiej funkcjonuje sieć sensorów, które na bieżąco monitorują jakość powietrza. Zamontowane urządzenia pomagają identyfikować źródła zanieczyszczeń oraz umożliwiają porównanie jakości powietrza w poszczególnych obszarach miasta. Aktualnie sieć składa się z 7 urządzeń mierzących m.in. poziom stężenia pyłów zawieszonych. Niezależnie od tego w ramach Państwowego Monitoringu Środowiska na terenie miasta Sucha Beskidzka funkcjonuje automatyczna stacja pomiarowa zlokalizowana na parkingu przy ul. T. Nieszczyńskiej, w najniższym punkcie w mieście na wysokości 329 m n.p.m. kilka metrów od torów kolejowych i budynków. Stacja monitoringu powietrza jest jednym z wielu stanowisk pomiarowych dla strefy małopolskiej i jest traktowana jako stacja reprezentatywna dla celów wprowadzania stopni zagrożenia na obszarze powiatu suskiego.

Zestawienie wartości średniego miesięcznego stężenia pyłu PM10 oraz liczbę dni z przekroczeniami dobowego poziomu dopuszczalnego pyłu PM10 (norma: 50 µg/m<sup>3</sup>) w poszczególnych miesiącach przedstawiają tabele nr 14 i 15.

**Tabela 14. Średnie miesięczne stężenie pyłu PM10 [µg/m<sup>3</sup>]**

Miesiąc	I	II	III	IV	V	VI	VII	VIII	IX	X	XI	XII	Średnie roczne stężenie PM10
Rok													
2022	41	42	66	35	29	19	15	21	17	35	54	68	<b>37</b>
2023	38	43	39	27	19	19	15	17	22	24	27	52	<b>28</b>

2024	38	36	39	25	18	16	15	17	20	24	30	44	<b>27</b>
2025	41	61	36	21	14	16	15	17	14	18	36	48	<b>28</b>

*Źródło:* Na podstawie danych z Głównego Inspektoratu Ochrony Środowiska

W 2025 roku średnioroczne stężenie pyłu PM10 w powietrzu utrzymało się na poziomie zbliżonym do wartości notowanych w latach wcześniejszych. Zgodnie z Rozporządzeniem Ministra Środowiska w sprawie poziomów niektórych substancji w powietrzu, dopuszczalny średnioroczny poziom stężenia pyłu PM10 wynosi 40 µg/m<sup>3</sup>.

**Tabela 15. Liczba dni z przekroczeniami poziomu dopuszczalnego pyłu PM10**

Miesiąc	I	II	III	IV	V	VI	VII	VIII	IX	X	XI	XII	Suma dni
Rok													
2022	11	11	21	4	2	0	0	0	0	2	19	20	<b>90</b>
2023	9	12	10	1	0	0	0	0	0	0	4	15	<b>51</b>
2024	11	10	12	1	0	0	0	0	0	1	6	11	<b>52</b>
2025	7	17	6	0	0	0	0	0	0	0	6	16	<b>52</b>

*Źródło:* Na podstawie danych z Głównego Inspektoratu Ochrony Środowiska

#### 7.4. UTRZYMANIE CZYSTOŚCI I PORZĄDKU

Zadaniem służb miejskich jest dbanie, by ulice, przystanki i drogi były utrzymane w czystości i porządku. Czyste, zadbane miasto to uporządkowane ulice, chodniki, a także zieleńce. Gmina Sucha Beskidzka w 2025 r. zatrudniała w tym celu 9 pracowników grupy porządkowej, a prace wymagające specjalistycznego sprzętu zlecane były Zakładowi Komunalnemu. Grupa porządkowa zatrudniona przy Urzędzie Miasta stanowi dyspozycyjny zespół, który wykonuje zadania związane z koszeniem terenów gminnych, pracami porządkowymi i pielęgnacyjnymi zieleni miejskiej, wywozy nieczystości stałych po imprezach gminnych, zbieranie odpadów zalegających przy drogach, chodnikach i na placach, czyszczenie korytek. Okresowo do pomocy przyjmowani są bezrobotni w ramach wykonywania prac społecznie - użytecznych.

Gmina Sucha Beskidzka w roku 2025 przejęła, podobnie jak w latach ubiegłych, utrzymanie czystości na drodze wojewódzkiej zlokalizowanej na terenie miasta. Jest to możliwe dzięki zawartemu porozumieniu z Zarządem Województwa Małopolskiego. Na podstawie niniejszego porozumienia Gmina Sucha Beskidzka w formie corocznej dotacji otrzymuje kwotę 41 647,20 zł na letnie utrzymanie nawierzchni drogi wojewódzkiej nr 946 oraz chodnika przy ul. Role w okresie zimowym. Dodatkowo Zakładowi Komunalnemu oraz osobom prywatnym

zlecana jest również obsługa kanalizacji opadowej na terenie miasta, wraz z budowlami na niej zamontowanymi, w zakresie eksploatacji kanalizacji, czyszczenia studzienek, kanałów, krat ściekowych, czyszczenia i opróżniania tzw. łapaczy rumoszu, utrzymania czystości wlotów potoków do kanału.

Systematycznie uzupełniana i modernizowana jest mała architektura miejska, która tworzy otaczającą nas na co dzień przestrzeń, a tym samym czyni ją funkcjonalną i ładniejszą. Promenada przy ul. Mickiewicza prowadząca wzdłuż tzw. pasażu handlowego jest jednym z miejsc najchętniej wybieranych przez mieszkańców Suchej Beskidzkiej i turystów na spacer.



**Zdjęcie nr 11.** Ciąg pieszo-rowerowy wzdłuż obiektów handlowo-usługowych przy ul. Mickiewicza (podczas festiwalu urodziny Billy'go Wildera 2025)

Swoją atrakcyjność zawdzięcza m.in. odpowiednio dobranej zieleni. Po zmierzchu deptakowi dodatkowego uroku dodaje oświetlenie ze stylizowanych lamp. Dwie fontanny zamontowane wzdłuż promenady tworzą wyjątkową wieczorną atmosferę, dzięki zainstalowanej w ich konstrukcjach iluminacji, podświetlającej wodę różnymi kolorami. Uwagę przyciąga również zamontowana na płycie Rynku, podświetlana fontanna w kształcie podkowy, z rzeźbami konia herbowego oraz głowy Pana Twardowskiego i diabła Mefistofelesa. Motywy nawiązują do ballady "Pani Twardowska" Adama Mickiewicza, której akcja rozgrywa się w stojącej obok, zabytkowej karczmie "Rzym".



**Zdjęcie nr 12.** Odrestaurowana fontanna na płycie Rynku.

Na terenie miasta znajduje się około 160 ławek, które corocznie są konserwowane, a te wyeksploatowane wymieniane są na nowe. Koniecznym wyposażeniem miejskich ulic, chodników, ścieżek rowerowych i deptaków jest ok. 200 koszy ulicznych. W okresie letnim kosze uliczne opróżniane są przez Zakład Komunalny trzy razy w tygodniu. W ubiegłym roku z koszy ulicznych zebrano 63,81 ton odpadów. Na podstawie ustawy z dnia 13 września 1996 r. o utrzymaniu czystości i porządku w gminach Burmistrz Miasta Sucha Beskidzka udziela zezwoleń na świadczenie usług w zakresie opróżniania zbiorników bezodpływowych oraz transportu nieczystości ciekłych. W 2025 r. takie zezwolenie posiadało 9 firm. Ponadto, zgodnie z art. 9b ww. ustawy, Burmistrz Miasta prowadzi rejestr działalności regulowanej w zakresie odbierania odpadów komunalnych od właścicieli nieruchomości. Na dzień 31 grudnia 2025 r. w rejestrze tym figurowało 9 podmiotów świadczących usługi odbioru odpadów komunalnych.

W 2025 roku podobnie jak w latach poprzednich Gmina Sucha Beskidzka zawarła umowę ze Starostwem Powiatowym w Suchoj Beskidzkiej w sprawie partycypacji w kosztach związanych z transportem oraz unieszkodliwianiem wyrobów zawierających azbest pochodzących z terenu Gmina Sucha Beskidzka. Na podstawie zawartej umowy gmina zobowiązała się do współfinansowania realizacji zadania poprzez przekazanie środków w formie dotacji celowej dla Starostwa Powiatowego. Wysokość przekazanej dotacji w 2025 roku wyniosła 6 089,18 zł. Dla porównania w 2024 roku była to kwota 3 391,20 zł.

#### **Zimowe utrzymanie dróg i chodników**

Operat zimowego utrzymania dróg gminnych i wewnętrznych w zarządzie gminy Sucha Beskidzka określa zadania akcji zimowej, do której należą odśnieżanie dróg poprzez usunięcie

śniegu z jezdni, chodnika itp. (I, II, III kolejność utrzymania dróg), a także zapobieganie powstawaniu i likwidacja gołoledzi, w zależności od panujących warunków atmosferycznych poprzez stosowanie materiałów szorstkich (piasek, grys) w celu zapewnienia dobrych warunków ruchu. W 2025 roku zimowe utrzymanie dróg gminnych oraz większości dróg wewnętrznych pozostających w zarządzie Gminy Sucha Beskidzka zostało zlecone Zakładowi Komunalnemu oraz osobom prywatnym. Zakład Komunalny posiada odpowiedni sprzęt do prowadzenia akcji zimowej w postaci pięciu jednostek mechanicznych (samochody i ciągniki) wyposażonych w odpowiednie urządzenia do odśnieżania i likwidacji śliskości. Przystanki autobusowe, schody i chodniki utrzymywane są przez pracowników grupy porządkowej Urzędu Miasta.

## 8. OŚWIATA I WYCHOWANIE

### 8.1. INFORMACJE OGÓLNE I OBWODY SZKOLNE

Gmina Sucha Beskidzka w roku 2025 realizując zadania związane z prowadzeniem szkół podstawowych i przedszkoli zapewniała bezpieczne i higieniczne warunki nauki, wychowania i opieki, w tym także umożliwiające stosowanie specjalnej organizacji nauki i metod pracy dla dzieci i młodzieży objętych kształceniem specjalnym.

Rok szkolny 2024/2025 był kolejnym rokiem, w którym w związku z agresją Rosji na Ukrainę i napływem do Polski obywateli Ukrainy w suskich szkołach realizowano kształcenie dzieci przybyłych z terenów objętych wojną. Kształcenie uczniów z Ukrainy w suskich szkołach jest realizowane począwszy od 22 marca 2022.

W roku szkolnym 2024/2025 nie tworzono oddziału przygotowawczego, co miało miejsce w poprzednich latach, a dzieci zostały przypisane do oddziałów ogólnodostępnych w poszczególnych szkołach. Nauczanie było prowadzone w oparciu o realizowane w szkole programy nauczania z zakresu kształcenia ogólnego dostosowane pod względem zakresu treści nauczania oraz metod i form ich realizacji do potrzeb rozwojowych i edukacyjnych oraz możliwości psychofizycznych uczniów. Dla uczniów z Ukrainy zostały przydzielone dodatkowo 4 godziny tygodniowo języka polskiego. Według stanu w dniu klasyfikacji rocznej do szkół podstawowych na terenie Suchoj Beskidzkiej uczęszczało w sumie 36 dzieci z Ukrainy. Ponadto 3 dzieci kształciło się w szkole muzycznej oraz 15 dzieci uczęszczało do przedszkoli niepublicznych na terenie miasta. Na realizację tego zadania Gmina otrzymywała i rozliczała środki z funduszu pomocy.

W Suchoj Beskidzkiej w 2025 roku uczyło się 4837 dzieci i młodzieży, z czego 1132 w szkołach i przedszkolu prowadzonym przez Gminę Sucha Beskidzka, pozostali to studenci, uczniowie szkół średnich oraz wychowankowie niepublicznych przedszkoli, klubów, żłobków i dziennego opiekuna. Jak wynika z przeprowadzonej analizy ogólna liczba uczniów w szkołach prowadzonych przez samorząd wzrosła w stosunku do roku 2024 o 29 osób .

W ramach ustawowych zadań w szkołach i przedszkolu prowadzonych przez Gminę Sucha Beskidzka wykonywane były remonty obiektów szkolnych, realizowano zadania inwestycyjne, placówki oświatowe wyposażone zostały w pomoce dydaktyczne i sprzęt niezbędny do pełnej realizacji programów nauczania, programów wychowawczych, przeprowadzania sprawdzianów i egzaminów oraz wykonywania innych zadań statutowych. Zapewniony był dowóz dla dzieci, obsługa administracyjna oraz finansowa. Rada Miasta Sucha Beskidzka, zgodnie z obowiązującymi przepisami wyznaczyła trzy obwody szkolne dla szkół podstawowych, zapewniając wszystkim dzieciom zamieszkałym na jej terenie możliwość spełnienia obowiązku szkolnego w publicznych szkołach.

**Tabela 16. Granice obwodów szkół podstawowych w Gminie Sucha Beskidzka wg stanu na dzień 31 grudnia 2025 r.**

Lp.	Nazwa szkoły	Granice obwodu szkoły od dnia 1 września 2022 r.
1.	Szkoła Podstawowa nr 1 im. Jana Pawła II w Suchoj Beskidzkiej	<p><i>ulice:</i> 29 Stycznia, Armii Krajowej, Jesienna, Wesoła, Wiosenna, Zimowa, Batalionów Chłopskich, Beniowskiego, Billy Wildera, Cmentarna, dr Z. Karaś, Konopnickiej, Górska, Handlowa, Józefa Piłsudskiego, Juliusza hr. Tarnowskiego, Kościelna, Kolejowa, Konopnickiej, Krótka, Makowska, , Mickiewicza od nr 1 do nr 29 (numery nieparzyste), od nr 2 do nr 90 oraz nr 132 (numery parzyste), od nr 85 do nr 169 (numery nieparzyste "pasaż"), Nad Skawą, Nad Stawami, Nieszczyńskiej, Panoramiczna, Podksiężę, Pod Modrzewiami, Przemysłowa, Płk. Tadeusza Semika, Rynek, Spółdzielców, Sumerówka, Szpitalna, 3 Maja, Walerego Goetla, Wadowicka, Zakościele, Zamkowa, Źródłana, Zielona</p> <p><i>osiedla:</i> Beskidzkie, Garce, Na Stawach, Pikieta, Śpiwle.</p>
2.	Szkoła Podstawowa nr 2 im. Władysława Broniewskiego w Suchoj Beskidzkiej	<p><i>ulice:</i> Dębowa, Graniczna, Jędrzejaki, Kamienne, Klonowa, Krzeszowiaków, Kubasy, Kwiatowa, Lawendowa, Magnoliowa, Miodowa, Mickiewicza od nr 92 do nr 130 (numery parzyste) i od nr 33 do nr 83 (numery nieparzyste), Ogrodowa, Polna, Poziomkowa, Radosna, Role, Słoneczna, Smolikówka, Spacerowa, Spokojna, Stokowa, Turystyczna, Wrzosowa, Zasypnica, Zasypnicka, Za Wodą, Zaciszna, Ziołowa</p>

Lp.	Nazwa szkoły	Granice obwodu szkoły od dnia 1 września 2022 r.
3.	Filia Szkoły Podstawowej nr 2 w Suchej Beskidzkiej (o strukturze organizacyjnej I-VIII)	ulice: A. Starzeńskiego, Akacyjowa, Błądzonka, Cicha, Jaworowa, Kasztanowa, Konfederatów Barskich, Leśna, Lipowa, Łagodna, Stroma, Świerkowa, Widokowa

## 8.2. OBIEKTY SZKOLNE I LICZBA UCZNIÓW

Realizując zadania gminy Sucha Beskidzka w roku 2025 prowadziła: 1 przedszkole, 3 szkoły podstawowe z oddziałami przedszkolnymi (w tym 1 filialną) oraz szkołę muzyczną I stopnia.

**Tabela 17.** Wykaz infrastruktury szkół i placówek oświatowych prowadzonych przez Gminę Sucha Beskidzka stan na 2025 r.

Szkoła	Łączna pow. budynku	Liczba sal lekcyjnych	Sale/hale gimnastyczne/boiska sportowe	Place zabaw	Pozostałe pomieszczenia
Szkoła Podstawowa nr 1 im. Jana Pawła II w Suchej Beskidzkiej	5 169,21 m <sup>2</sup>	32 sale w tym 11 sal Szkoły Muzycznej	Hala sportowa z zapleczem Sala gimnastyczna/aula 1 wielofunkcyjne boisko szkolne typu Orlik	1 plac zabaw	Inne pomieszczenia niezbędne do realizacji zadań
Szkoła Podstawowa nr 2 w Suchej Beskidzkiej	1215,60 m <sup>2</sup>	10 sal lekcyjnych w tym dwie mobilne komput.	1 sala gimnastyczna o łącznej pow. 288 m <sup>2</sup> Nowoczesne wielofunkcyjne boisko sportowe	1 plac zabaw	Inne pomieszczenia niezbędne do realizacji zadań
Filia Szkoły Podstawowej nr 2	559,77 m <sup>2</sup>	8 sal lekcyjnych	Zastępcza sala gimnastyczna Nowoczesne wielofunkcyjne boisko sportowe	1 plac zabaw	Inne pomieszczenia niezbędne do realizacji zadań

Miejskie Przedszkole Samorządowe	1 161,36 m <sup>2</sup>	7 sal lekcyjnych  2 sale do zajęć specjalistycznych		1 plac zabaw	Inne pomieszczenia niezbędne do realizacji zadań
----------------------------------	-------------------------	---	--	--------------	--

Organizacja pracy gminnych placówek oświatowych opierała się na arkuszach organizacyjnych zatwierdzonych przez Burmistrza Miasta Sucha Beskidzka. Szkoły realizowały podstawy programowe kształcenia ogólnego oraz zajęcia edukacyjne obowiązkowe i dodatkowe zgodnie z obowiązującymi ramowymi planami nauczania.

Do samorządowych szkół i przedszkoli w roku szkolnym 2024/25 uczęszczało **1132** dzieci i młodzieży (w tym 204 uczniów szkoły muzycznej i 168 dzieci z przedszkola), co szczegółowo obrazuje (Tabela 18).

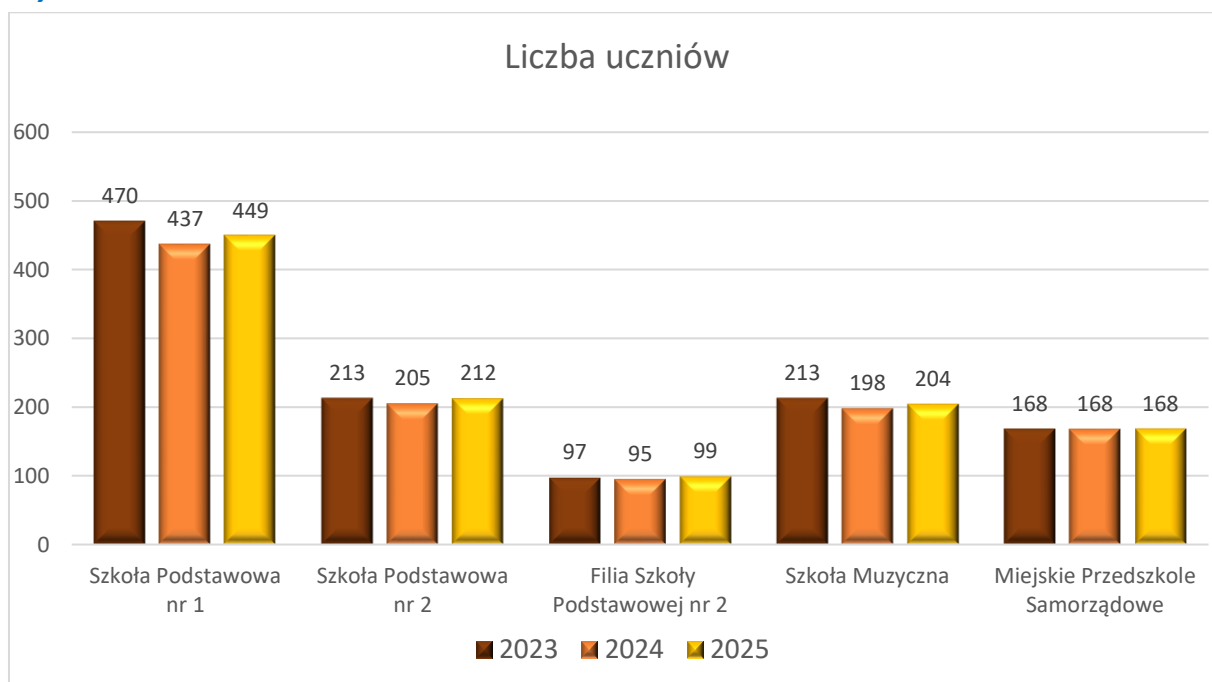
**Tabela 18.** Placówki oświatowe dla których organem prowadzącym jest Gmina Sucha Beskidzka na rok szkolny 2023/2024 i 2024/2025r.

Szkoła/ placówka	2023/2024			2024/2025		
	Liczba uczniów	Liczba oddziałów	Średnia ilość uczniów na oddział	Liczba uczniów	Liczba oddziałów	Średnia ilość uczniów na oddział
Szkoła Podstawowa nr 1 im. Jana Pawła II w Suchej Beskidzkiej	437	20	22	449	20	22
Szkoła Podstawowa nr 2 w Suchej Beskidzkiej	205	10	20	212	10	21
Filia Szkoły Podstawowej nr 2	95	9	10	99	9	10

Szkoła Muzyczna I stopnia w Suchej Beskidzkiej	198	15	13	204	16	13
Miejskie Przedszkole Samorządowe w Suchej Beskidzkiej	168	7	24	168	7	24
<b>RAZEM:</b>	<b>1103</b>	<b>61</b>	<b>18</b>	<b>1132</b>	<b>62</b>	<b>18</b>

Z prognoz GUS wynika, że w Polsce do 2029 r. liczba dzieci w wieku 7–14 lat spadnie o ok. 5%, a do 2034 r. - o około 19,5%.

**Wykres 86. Liczba uczniów w latach 2023-2025**



**Źródło:** Centrum Usług Wspólnych w Suchej Beskidzkiej

Liczba uczniów ogółem w placówkach prowadzonych przez Gminę w porównaniu z rokiem 2024 uległa nieznacznemu zwiększeniu. Z kolei w ostatnich latach obserwowaliśmy

sukcesywny spadek ilości uczniów od czasu reformy oświaty, co stanowi odpowiedź na występujący w Polsce niż demograficzny.

#### **DANE O LICZBIE UCZNIÓW SZKÓŁ, DLA KTÓRYCH ORGANEM PROWADZĄCYM NIE JEST GMINA**

Warto podkreślić, że oprócz szkół samorządowych, na terenie gminy Sucha Beskidzka w 2025 r. funkcjonowała jedna prywatna **uczelnia wyższa, kształcąca 490 studentów**, trzy publiczne szkoły ponadpodstawowe, cztery niepubliczne przedszkola, dwa niepubliczne kluby dziecięcy oraz dwa żłobki i jeden dzienny opiekun. Do szkół ponadpodstawowych uczęszczało 2943 uczniów. Liczba uczniów w szkołach średnich nieznacznie zmalała w porównaniu do roku 2024 o 8 uczniów co szczegółowo przedstawia poniższa tabela.

**Tabela 19. Publiczne szkoły ponadpodstawowe w 2024 r. i 2025r.**

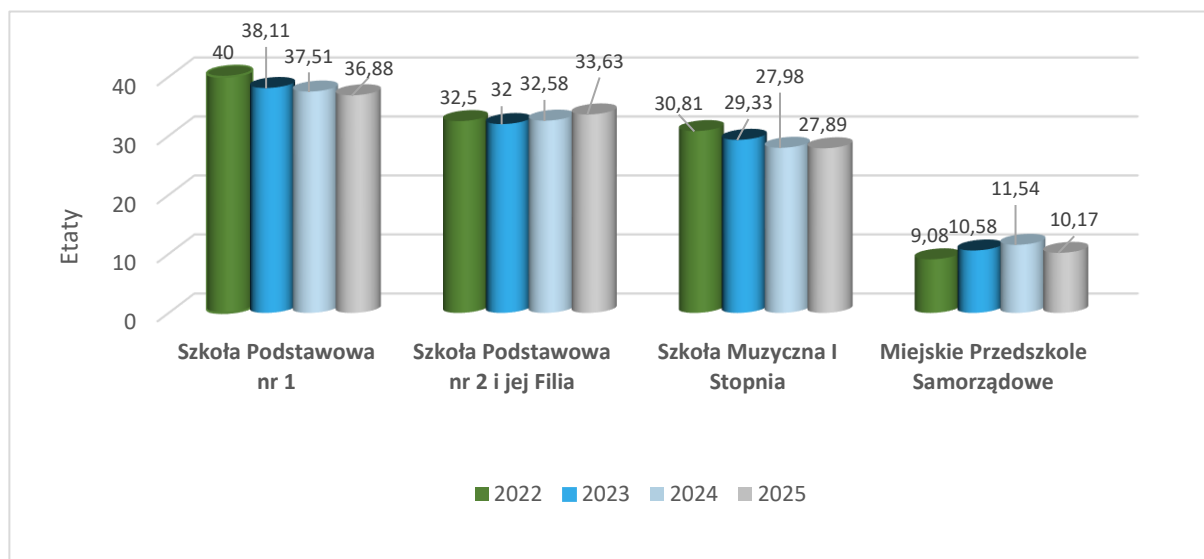
Lp.	Szkoła/Placówka	Liczba uczniów 2024 rok	Liczba uczniów 2025 rok
1.	<b>Zespół Szkół im. Wincentego Witosa</b>	<b>929</b>	<b>901</b>
	<b>W tym:</b>		
	Technikum	765	766
	Branżowa Szkoła I Stopnia	164	135
2.	<b>Zespół Szkół im. Walerego Goetla</b>	<b>1 301</b>	<b>1 289</b>
	<b>W tym:</b>		
	Technikum	1 117	1 097
	Branżowa Szkoła I Stopnia	184	192
3.	<b>Liceum Ogólnokształcące nr I im. Marii Skłodowskiej-Curie</b>	<b>721</b>	<b>753</b>
<b>Razem szkoły ponadpodstawowe:</b>		<b>2 951</b>	<b>2 943</b>

#### **8.3. ZATRUDNIENIE W PLACÓWKACH OŚWIATOWYCH**

W roku szkolnym 2024/2025 w szkołach i placówkach prowadzonych przez gminę Sucha Beskidzka zatrudnionych było 122 nauczycieli na 108,57 etatu. W porównaniu z rokiem 2024 liczba zatrudnionych nauczycieli i etatów nauczycielskich wynosiła odpowiednio 126 nauczycieli na 110,02 etatu, co wskazuje na nieznaczny spadek zatrudnienia. Najwyższy

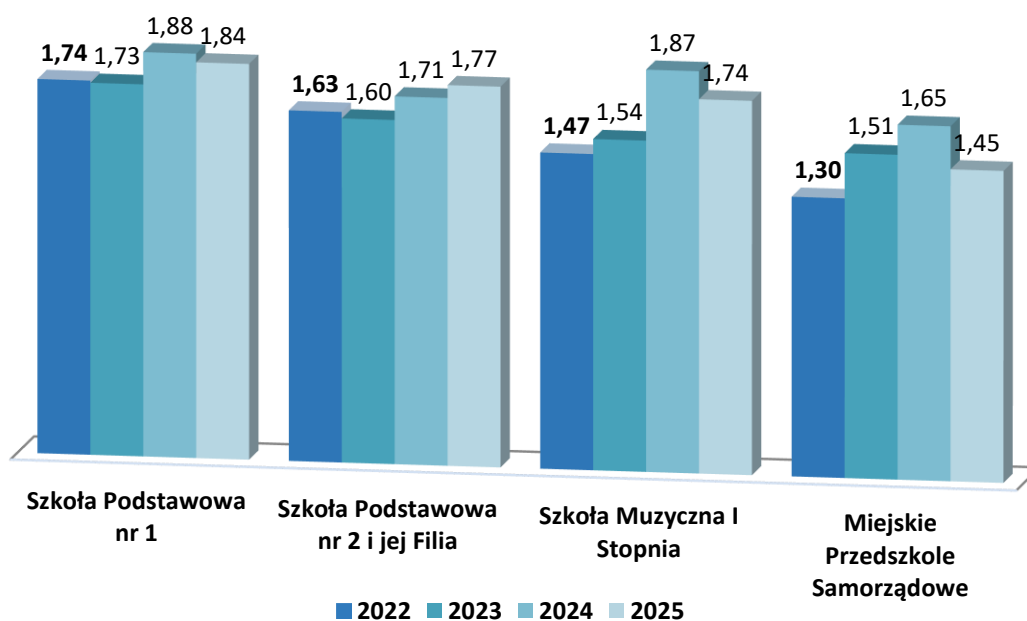
stopień awansu zawodowego - nauczyciela dyplomowanego w suskich szkołach utrzymuje się na wysokim poziomie i wynosi 56 %.

**Wykres 87. Zatrudnienie nauczycieli w przeliczeniu na etat w 2025 roku w porównaniu do lat poprzednich**



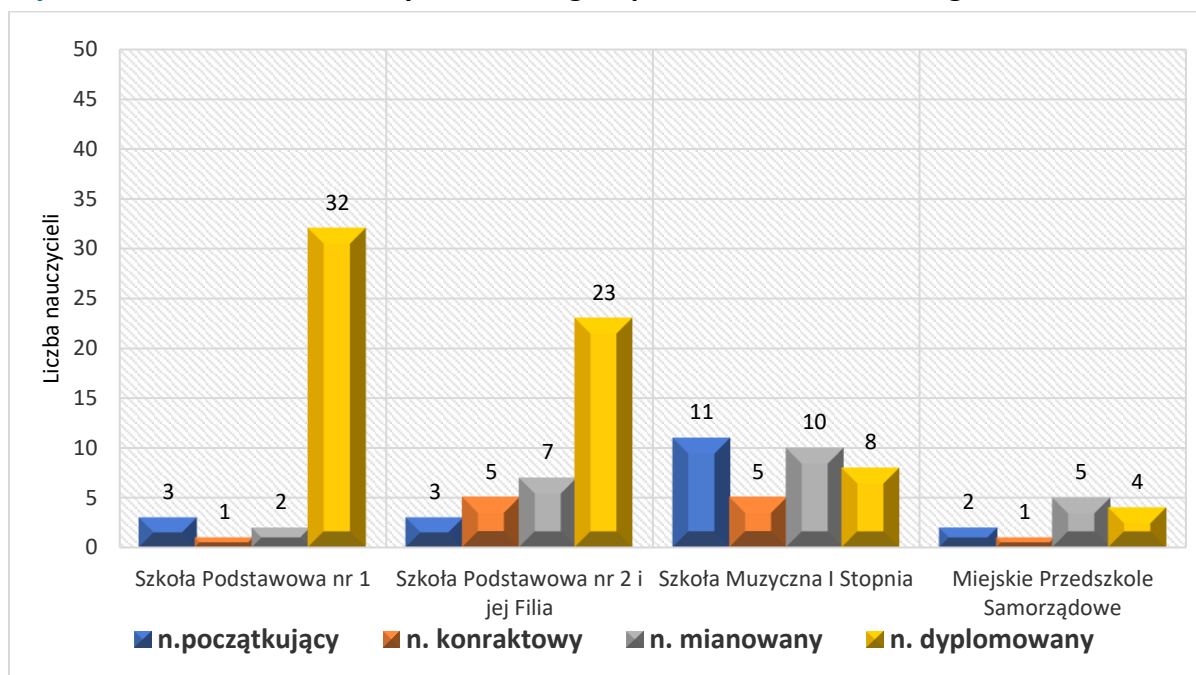
Źródło: Centrum Usług Wspólnych w Suchoj Beskidzkiej

**Wykres 88. Ilość etatów przypadających na jeden oddział w 2025 roku w porównaniu do roku 2024 - 2022**



Źródło: Centrum Usług Wspólnych w Suchoj Beskidzkiej

**Wykres 89. Zatrudnieni nauczyciele według stopnia awansu zawodowego w 2025 roku**



**Źródło:** Centrum Usług Wspólnych w Suchoj Beskidzkiej

Przeważająca część nauczycieli zatrudnionych w gminnych placówkach oświatowych posiada najwyższy stopień awansu zawodowego, czyli nauczyciela dyplomowanego. Nauczyciele dyplomowani stanowią większość kadry pedagogicznej w prawie każdej placówce. Wyjątkiem jest Szkoła Muzyczna, w której zatrudniona kadra pedagogiczna rozpoczęła bądź jest w trakcie awansu zawodowego, co bardzo dobrze obrazuje wykres nr 89 pokazujący największą różnorodność wśród stopni awansu właśnie w tej placówce.

W roku szkolnym 2024/2025 w szkołach prowadzonych przez samorząd pracownicy administracji i obsługi zatrudnieni byli na 26,83 etatu. Stan zatrudnienia w roku 2025 szczegółowo obrazuje (Tabela 20).

**Tabela 20. Pracownicy administracji i obsługi w gminnych placówkach oświatowych.**

Stanowisko	SP 1	SP 2	Filia SP 2	MPS	Szkoła M. I	Razem
Dyrektor				1		1
Sekretarz/referent	1	1		1	1	4
Intendent				1		1
Sprzątaczk	4	1,5	1		1	7,5
Woźna	1	1				2

Szatniarka	1					1
Woźna oddz.				3		3
Kucharka				1		1
Pomoc kuchenna				2		2
Pomoc wychowawcy				2		2
Konserwator	1	0,5	0,33	0,5		2,33
Palacz						
<b>Razem</b>	<b>8</b>	<b>4</b>	<b>1,33</b>	<b>11,5</b>	<b>2</b>	<b>26,83</b>

#### 8.4. WYNIKI EGZAMINU ÓSMOKLASISTY

W 2025 roku Egzamin ósmoklasisty był przeprowadzany na podstawie Rozporządzenia Ministra Edukacji i Nauki z dnia 02 sierpnia 2022 r. w sprawie wymagań egzaminacyjnych dla egzaminu ósmoklasisty oraz Rozporządzenia Ministra Edukacji i Nauki z dnia 27 stycznia 2025 r. zmieniającego rozporządzenie w sprawie szczegółowych warunków i sposobu przeprowadzania egzaminu ósmoklasisty w roku szkolnym 2024/2025. Uczniowie przystąpili do egzaminu z trzech przedmiotów, tj. z języka polskiego, matematyki i wybranego języka obcego nowożytnego. Do egzaminu z języka polskiego, matematyki oraz z języka angielskiego przystąpiło 92 uczniów. Średni wynik egzaminu ósmoklasisty w gminie z każdego przedmiotu wypadł ponad średnią powiatową i krajową.

**Tabela 21.** Wyniki egzaminu ósmoklasisty

	Język polski		Matematyka		Język angielski	
	Wyniki w procentach	Staniny	Wyniki w procentach	Staniny	Wyniki w procentach	Staniny
Szkoła Podst. nr 1	76	8	60	7	78	7
Klasa A	78	8	56	6	73	6
Klasa B	79	9	74	8	84	8
Klasa C	72	7	49	5	76	6
Szkoła Podst. nr 2	76	8	54	6	72	6
Filia Szkoły Podst. nr 2	67	6	61	7	67	5
Gmina	76	8	58	7	75	6
Powiat	69	6	55	6	69	5
Województwo	68	6	56	6	72	6
Kraj	64	5	50	5	70	5

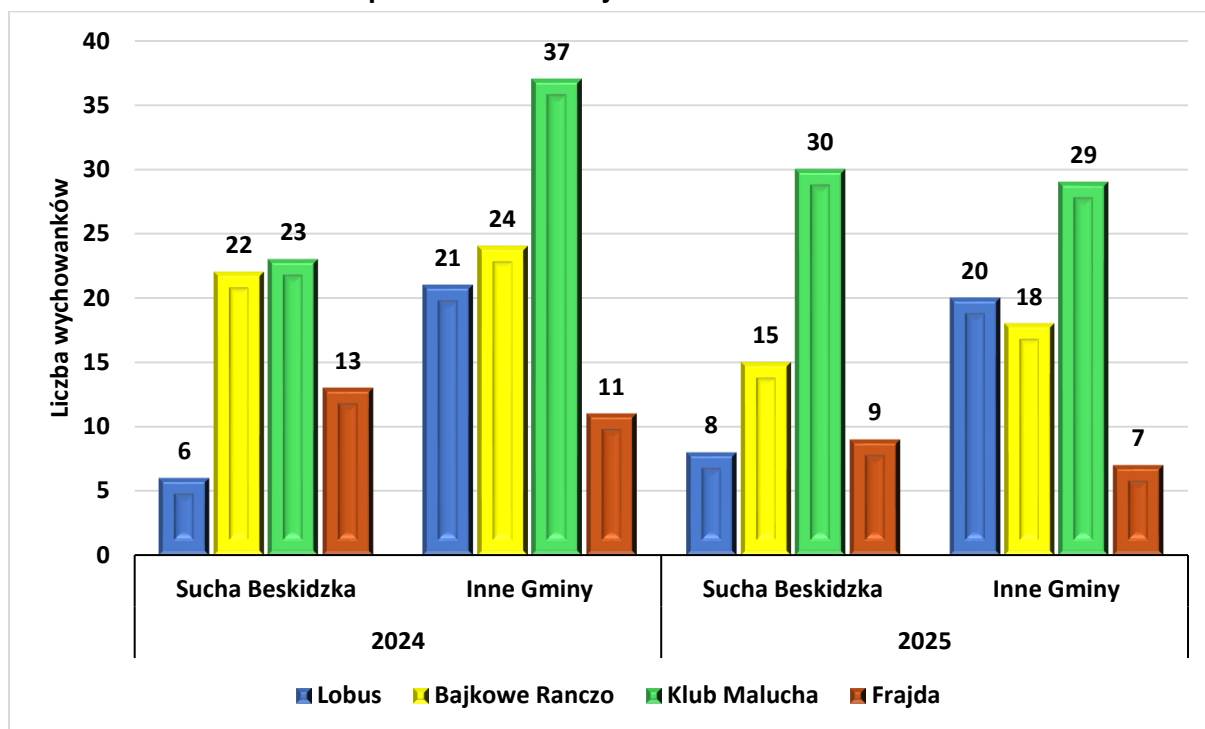
## 8.5. WYCHOWANIE PRZEDSZKOLNE

Wychowanie przedszkolne jest pierwszym etapem kształcenia w polskim systemie oświaty. W roku szkolnym 2024/25 obejmowało ono dzieci w wieku 3–6 lat (w uzasadnionych przypadkach również dzieci 2,5 letnie) i realizowane było na terenie Gminy Sucha Beskidzka w przedszkolach i oddziałach przedszkolnych w szkołach podstawowych. W roku szkolnym 2024/25 Gmina Sucha Beskidzka prowadziła jedno przedszkole oraz trzy oddziały przedszkolne (w każdej ze szkół podstawowych). Ponadto na terenie Suchoj Beskidzkiej funkcjonowały cztery niepubliczne placówki wychowania przedszkolnego dotowane przez gminę, w tym jedna z oddziałami specjalnymi i integracyjnymi. Łącznie z oddziałami przedszkolnymi na terenie Suchoj Beskidzkiej są **494 miejsca** w placówkach wychowania przedszkolnego. Do przedszkoli według stanu na grudzień 2025 roku uczęszczało **304 dzieci**, z kolei do oddziałów przedszkolnych **34 dzieci**. Wynika z tego, że w przedszkolach i oddziałach przedszkolnych **122 miejsca** pozostawały nadal dostępne. Warto przy tym podkreślić, że w Suchoj Beskidzkiej wg stanu na 31 grudnia 2025r. zameldowanych było (zameldowanie stałe i czasowe) łącznie 294 dzieci w wieku przedszkolnym (3-6 lat), natomiast objętych wychowaniem przedszkolnym było **260 dzieci** zamieszkałych w Suchoj Beskidzkiej, co wskazuje na to, że 88,4 % dzieci w wieku przedszkolnym uczęszczało do przedszkoli. Z powyższej analizy wynika również, że suskie przedszkola są w stanie zapewnić opiekę dla wszystkich dzieci zamieszkałych na terenie miasta i dodatkowo dla 200 maluchów z okolicznych miejscowości.

**Tabela 22.** Liczba dzieci w przedszkolach i oddziałach przedszkolnych z podziałem na miejsce zamieszkania

Placówka	2024			2025		
	Dzieci zamieszkałe w Suchoj B.	Dzieci zamieszkałe w innych gminach	RAZEM	Dzieci zamieszkałe w Suchoj B.	Dzieci zamieszkałe w innych gminach	RAZEM
Miejskie Przedszkole Samorządowe	168	0	168	168	0	168
Oddziały przedszkolne w szkołach podstawowych	28	4	32	33	1	34
Lobus	6	21	27	8	20	28
Bajkowe Ranczo	22	24	46	15	18	33
Klub Malucha	23	37	60	30	29	59
Frajda	13	11	24	9	7	16
<b>OGÓŁEM</b>	260	97	357	263	75	338

**Wykres 90.** Liczba wychowanków w przedszkolach niepublicznych w 2025 w porównaniu z rokiem 2024 i podziałem na miejsce zamieszkania



*Źródło:* Centrum Usług Wspólnych w Suchej Beskidzkiej

## 8.6. FINANSOWANIE PLACÓWEK NIEPUBLICZNYCH

Zgodnie z obowiązującym stanem prawnym szkoły oraz przedszkola mogą funkcjonować jako niepubliczne i być prowadzone przez podmioty prywatne. Gmina Sucha Beskidzka w 2025 roku udzielała dotacji sześciu placówkom niepublicznym działającym na terenie miasta są to: dwa Kluby Dziecięce: „Klub Malucha” Niepubliczny Klub Dziecięcy i Klub Malucha „Bajkowe Ranczo”, a także cztery przedszkola niepubliczne: Niepubliczne Przedszkole LOBUS z Oddziałami Integracyjnymi i Oddziałami Specjalnymi, Przedszkole Niepubliczne „Klub Malucha”, Przedszkole Niepubliczne „Bajkowe Ranczo” oraz Niepubliczne Przedszkole „Frajda”. Tabela 23 obrazuje ilość dzieci, uczęszczających do Niepublicznych Przedszkoli i Klubów Dziecięcych w latach 2024-2025. Na przykładzie Gminy Sucha Beskidzka widzimy tendencję spadkową ilości dzieci korzystających z wychowania przedszkolnego. Ilość dzieci w niepublicznych przedszkolach w stosunku do roku 2024 spadła prawie o 13%, przy jednoczesnym utrzymaniu liczby dzieci w przedszkolu publicznym na tym samym poziomie. Jednak należy zauważyć, że wskazana liczba dzieci obrazuje stan na koniec roku kalendarzowego (stan na 1 grudnia), natomiast liczba dzieci zmieniała się na przestrzeni poszczególnych miesięcy. Wynika to z faktu, że rok kalendarzowy 2024 obejmuje dwa różne lata szkolne (2024/2025 oraz 2025/2026). Średnio w 2025 roku z wychowania przedszkolnego w niepublicznych placówkach korzystało 159 wychowanków miesięcznie.

**Tabela 23.** Dotowana przez Gminę Sucha Beskidzka ilość dzieci uczęszczających do niepublicznych placówek w latach 2024-2025 (wg stanu na miesiąc grudzień).

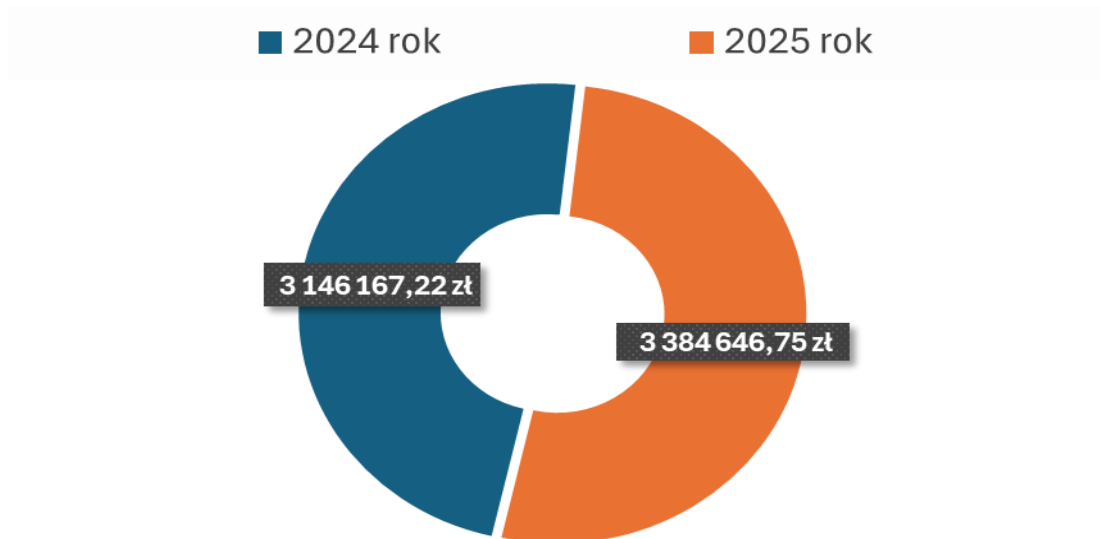
Nazwa placówki	Stan na grudzień 2024r.	Stan na grudzień 2025r.
Niepubliczne Przedszkole LOBUS z Oddziałami Integracyjnymi i Oddziałami Specjalnymi	27	28
Przedszkole Niepubliczne „Klub Malucha”	60	59
Przedszkole Niepubliczne „Bajkowe Ranczo”	46	33
Przedszkole Niepubliczne „Frajda”	24	16
<b>Razem Przedszkola:</b>	<b>157</b>	<b>136</b>
„Klub Malucha” Niepubliczny Klub Dziecięcy	5	0
Klub Malucha „Bajkowe Ranczo”	10	0
<b>Razem kluby dziecięce:</b>	<b>15</b>	<b>0</b>

Dotowane przez Gminę Sucha Beskidzka niepubliczne kluby dziecięce zgodnie z uchwałą Rady Miasta otrzymują dotację w stałej kwocie 200,00 zł na wychowanka. W 2025 r. Gmina udzieliła dotację dla klubów dziecięcych w łącznej kwocie 9 800,00 zł. Wyłaconą dotacją dla klubów dziecięcych pokrywana jest w całości ze środków własnych gminy Sucha Beskidzka. W 2025r. dotacja udzielana była: dla Niepublicznego Klubu Dziecięcego „Klub Malucha” do marca 2025r. – placówka zakończyła działalność dnia 05 maja 2025r., a dla Niepublicznego Klubu Dziecięcego „Bajkowe Ranczo” do kwietnia 2025r. – od miesiąca maja 2025r. placówka zaprzestała składania wniosków o udzielanie przedmiotowej dotacji.

W przypadku dotacji dla niepublicznych przedszkoli, które otrzymują na jednego wychowanka kwotę stanowiącą 75% kosztów utrzymania dziecka w Miejskim Przedszkolu Samorządowym - Podstawowa Kwota Dotacji (PKD) wynosiła w 2025 roku 14 314,46 zł. Z powyższego wynika, że w 2025 roku niepubliczne przedszkola otrzymywały z budżetu Gminy miesięcznie **894,65 zł/na dziecko**. Wyjątek stanowi dofinansowanie wychowania przedszkolnego dzieci z dysfunkcjami, uczęszczające do niepublicznego przedszkola LOBUS,

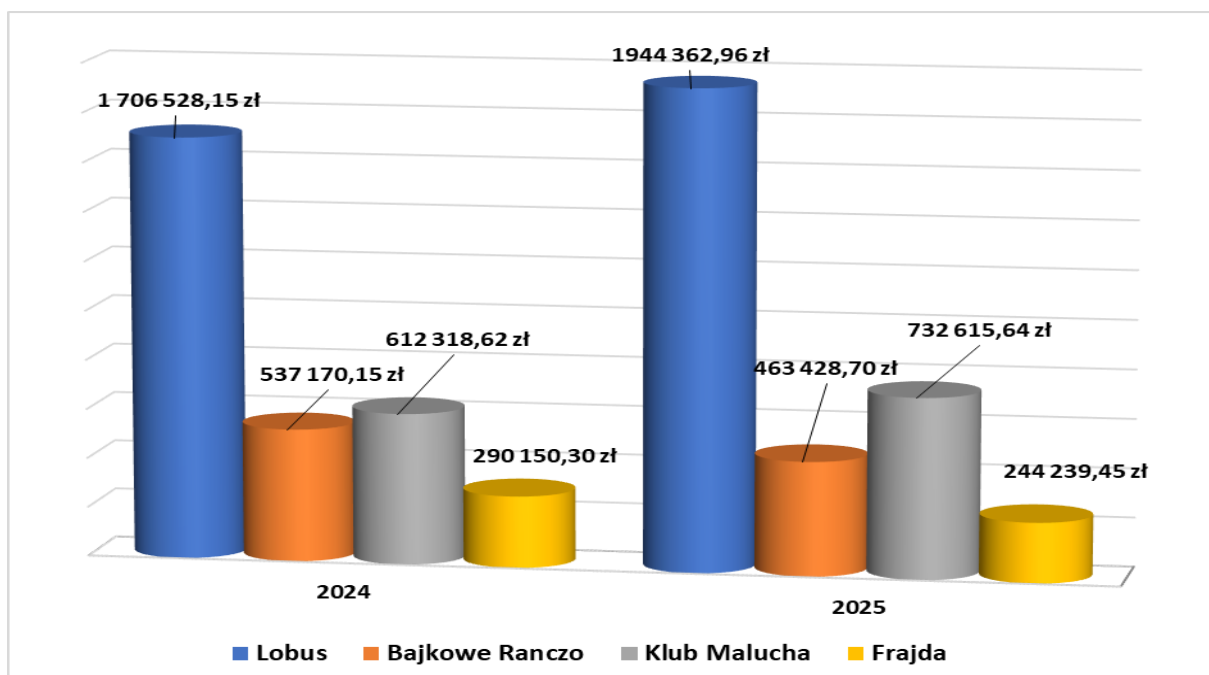
gdzie ze względu na charakter placówki i specjalistyczną opiekę, dotacja miesięczna na dziecko jest wielokrotnie wyższa.

**Wykres 91.** Kwoty dotacji wypłaconej niepublicznym przedszkolom w latach 2024-2025 z budżetu gminy



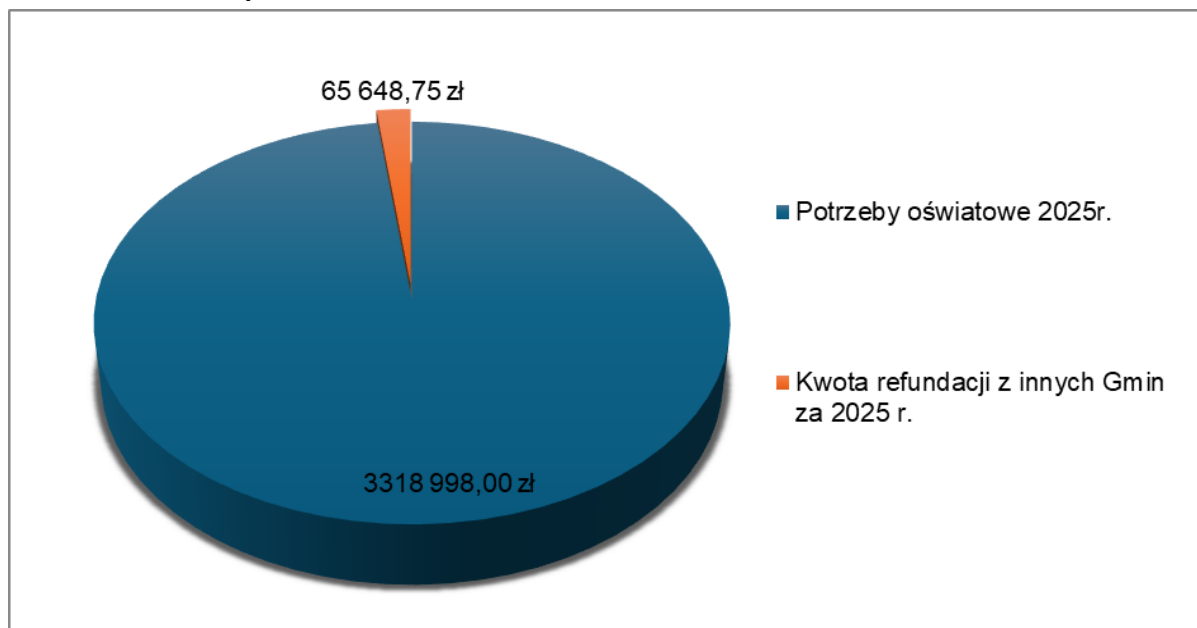
*Źródło:* Centrum Usług Wspólnych w Suchej Beskidzkiej

**Wykres 92.** Kwoty dotacji udzielonej poszczególnym placówkom niepublicznym w latach 2024-2025



*Źródło:* Centrum Usług Wspólnych w Suchej Beskidzkiej

**Wykres 93. Wyplacone dotacje dla niepublicznych przedszkoli w roku 2025 z podzialem na zrodla pochodzenia**



*Źródło:* Centrum Usług Wspólnych w Suchej Beskidzkiej

Podsumowując Gmina Sucha Beskidzka wypłaciła w 2025 roku niepublicznym przedszkolom **3 384 646,75 zł**, co łącznie z dotacją wypłaconą dla niepublicznych klubów dziecięcych daje kwotę **3 394 446,75 zł**. Dotacją było objętych średnio 159 wychowanków miesięcznie.

W roku 2025 nastąpiło przejście na nowy system finansowania oświaty – zlikwidowano dotację przedszkolną i zastąpiono część oświatowej subwencji ogólnej potrzebami oświatowymi. Łączna kwota potrzeb oświatowych na dany rok jest dzielona między poszczególne jednostki samorządu terytorialnego z uwzględnieniem zadań oświatowych przez nie realizowanych. W podziale łącznej kwoty potrzeb oświatowych punktem wyjścia w algorytmie jest tzw. standard A, czyli kwota, jaką samorząd dostaje na jednego ucznia. Standard ten obłożony jest systemem wag, dzięki którym kwota na jednego ucznia zmienia się zależnie od typu i specyfiki szkoły, placówki lub potrzeb ucznia. Kwota potrzeb oświatowych za 2025 rok naliczona została według stanu ilości uczniów podanego w SIO na 15 maja 2024r. i możemy traktować ją jako kwotę „zaliczki”, ponieważ zgodnie z nowelizacją ustawy o dochodach jednostek samorządu terytorialnego do 30 czerwca 2026r. nastąpi ponowne przeliczenie potrzeb oświatowych na 2025r. - MEN porówna potrzeby finansowe z obliczonymi ponownie potrzebami finansowymi i ustali różnicę między tymi kwotami – zwiększenie bądź zmniejszenie potrzeb oświatowych. Różnice zostaną skorygowane w 2027 roku i skutkować będą zmianą subwencji.

Nowy system finansowania spowodował również inny sposób obliczania kwoty refundacji kosztów dotacji udzielonej na dziecko uczęszczające z innej gminy do niepublicznej placówki na terenie gminy Sucha Beskidzka, z której odliczyć należy naliczoną miesięczną część potrzeb oświatowych otrzymanych wag.

### 8.7. MIEJSKA ŚWIETLICA PROFILAKTYCZNA W SUCHEJ BESKIDZKIEJ

Miejska Świetlica Profilaktyczna jest samorządową instytucją gminy Sucha Beskidzka, która została powołana przez Radę Miejską w dniu 16 lutego 2000 roku.

Miejska Świetlica Profilaktyczna jest placówką wsparcia dziennego typu opiekuńczego dla dzieci i młodzieży z terenu miasta Sucha Beskidzka.

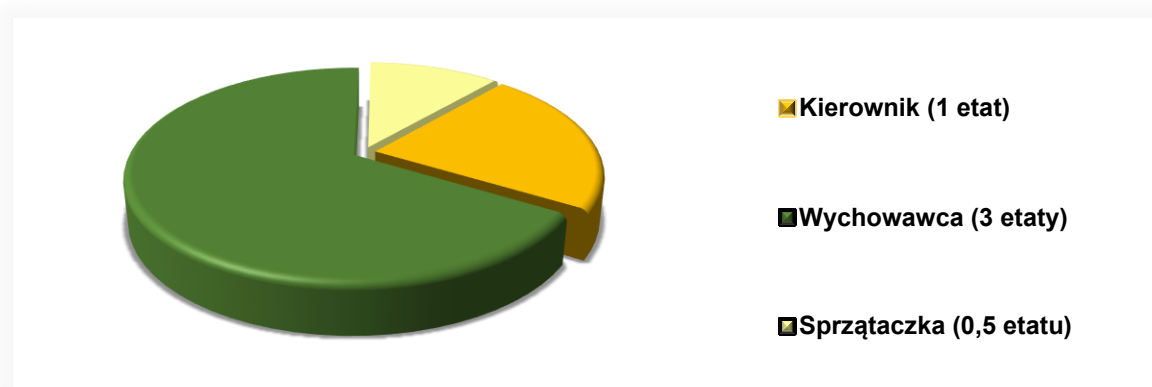
**Tabela 24. Informacje dotyczące placówki**

Ilość dni pracy w tygodniu	5
Ilość godzin pracy w tygodniu	40
Liczba miejsc	50
Czas pracy	<i><b>Wrzesień – czerwiec</b></i> poniedziałek – piątek: 9:00 – 17:00.  <i><b>Ferie szkolne i wakacje</b></i> poniedziałek – piątek: 8:00 – 16:00.

#### Zatrudnienie jednostki

Jednostka w ciągu roku zatrudniała 5 osób.

**Wykres 94. Struktura zatrudnienia wg stanu na koniec grudnia 2025**



*Źródło:* Centrum Usług Wspólnych w Suchej Beskidzkiej

## Budżet w 2025 roku

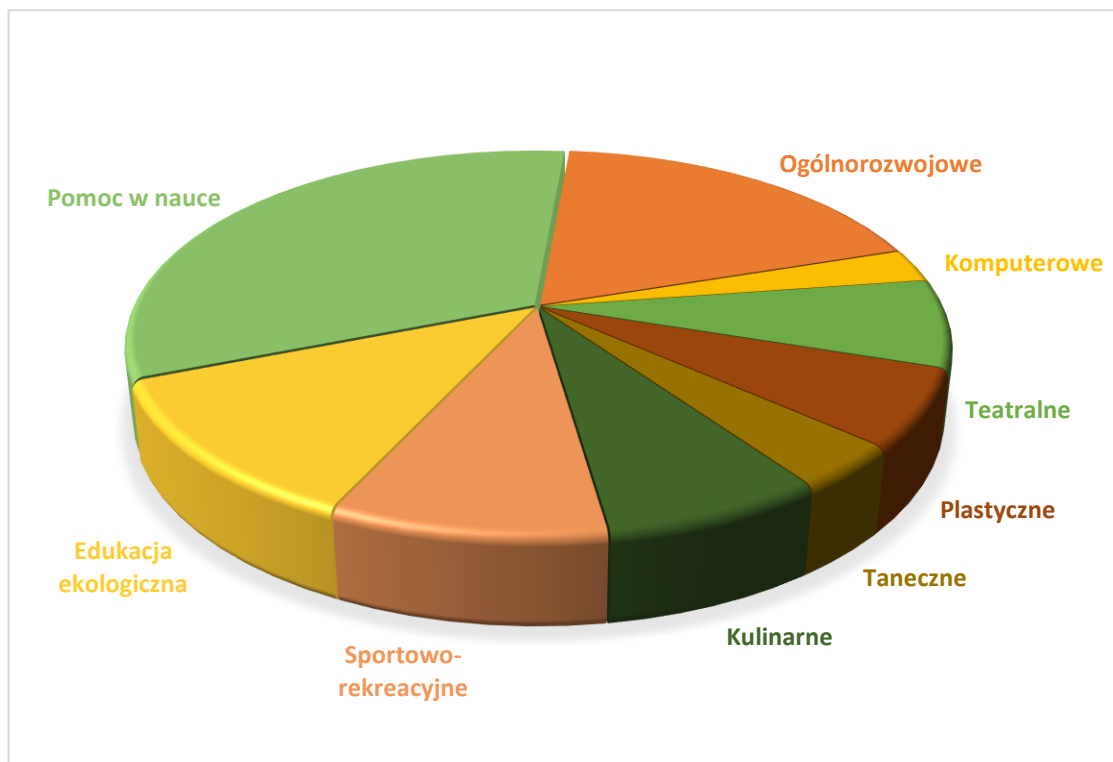
Miejska Świetlica Profilaktyczna jest jednostką budżetową.

<b>Budżet jednostki ogółem</b>	657 994.75zł	100%
<b>Środki własne Gminy</b>	657 994.75zł	100%

### Główne zadania i cele placówki

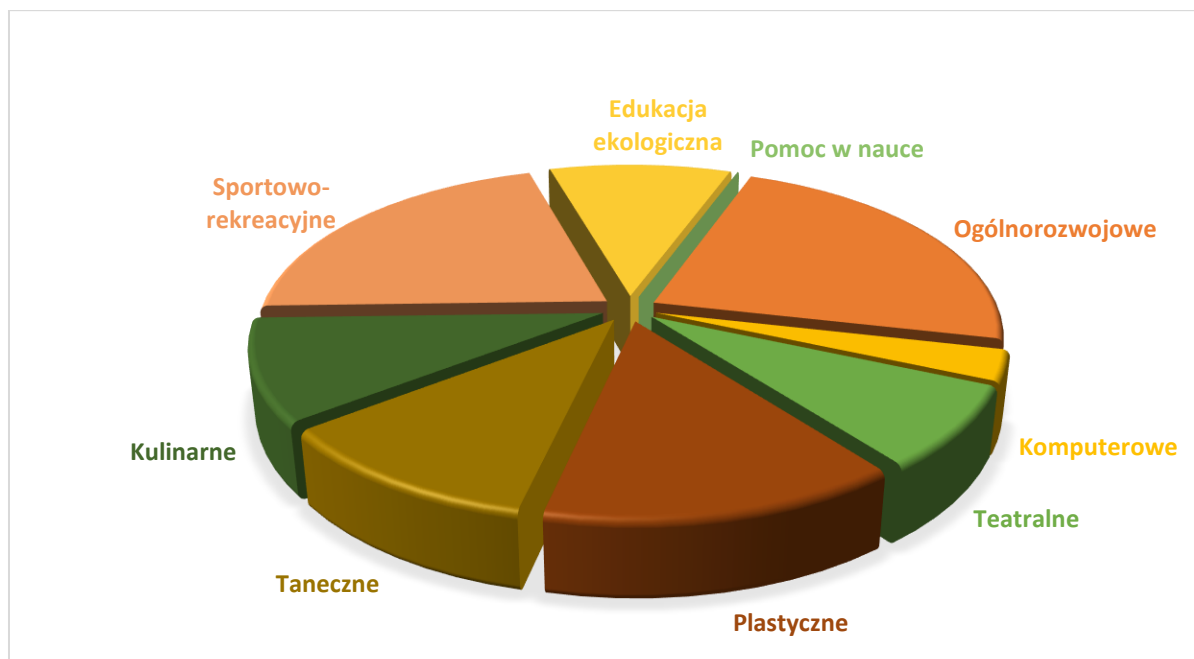
- zapewnienie opieki wychowawczej dzieciom;
- tworzenie warunków do nauki własnej i pomoc w nauce;
- rozwijanie zainteresowań i uzdolnień wychowanków;
- pomoc w kryzysach szkolnych, rodzinnych;
- dożywanie dzieci;
- organizacja zajęć i czasu wolnego, (np. w okresie ferii zimowych, wakacji);
- nauka umiejętności życia w grupie;
- współpraca z rodziną.

### Wykres 95. Prowadzone zajęcia w roku szkolnym 2025



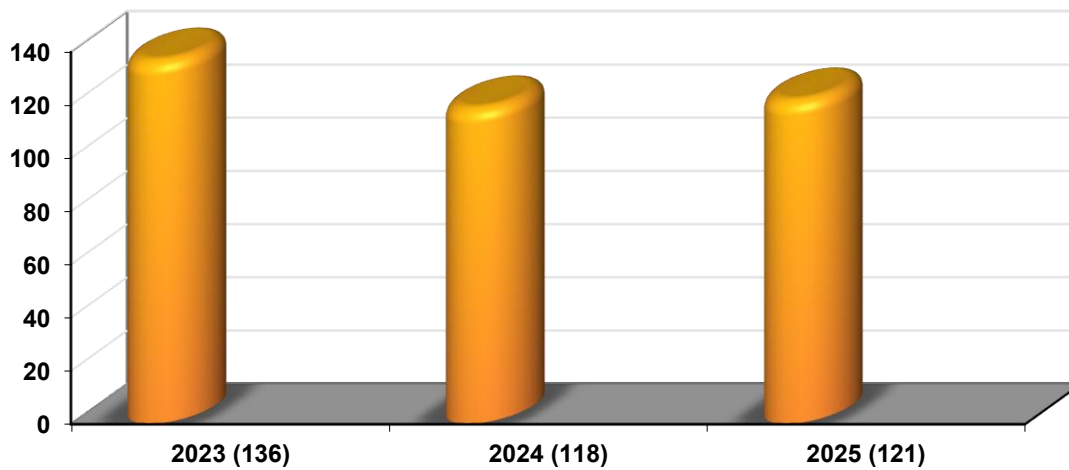
Źródło: Miejska Świetlica Profilaktyczna w Suchoj Beskidzkiej

**Wykres 96.** Prowadzone zajęcia w okresie ferii i wakacji 2025



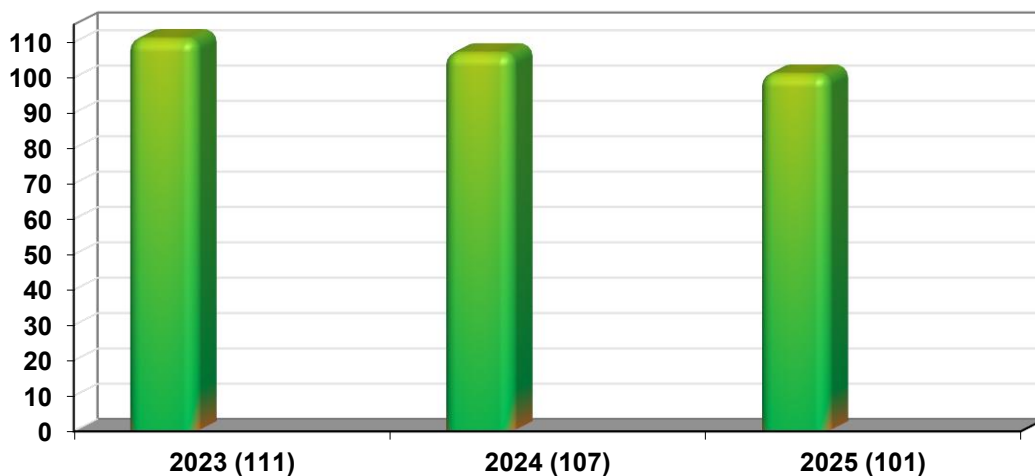
*Źródło:* Miejska Świetlica Profilaktyczna w Suchej Beskidzkiej

**Wykres 97.** Liczba dzieci zapisanych w latach 2023 – 2025



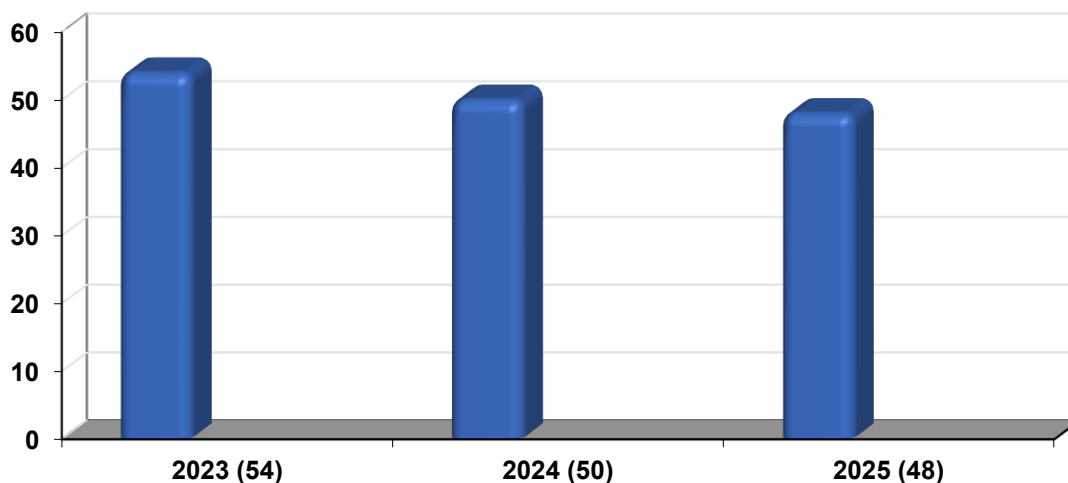
*Źródło:* Miejska Świetlica Profilaktyczna w Suchej Beskidzkiej

**Wykres 98.** Liczba dzieci zapisanych w okresie wakacji w latach 2023 – 2025



*Źródło:* Miejska Świetlica Profilaktyczna w Suchej Beskidzkiej

**Wykres 99.** Liczba dzieci zapisanych w okresie ferii w latach 2023 – 2025



*Źródło:* Miejska Świetlica Profilaktyczna w Suchej Beskidzkiej

**Tabela 25.** Współpraca z instytucjami

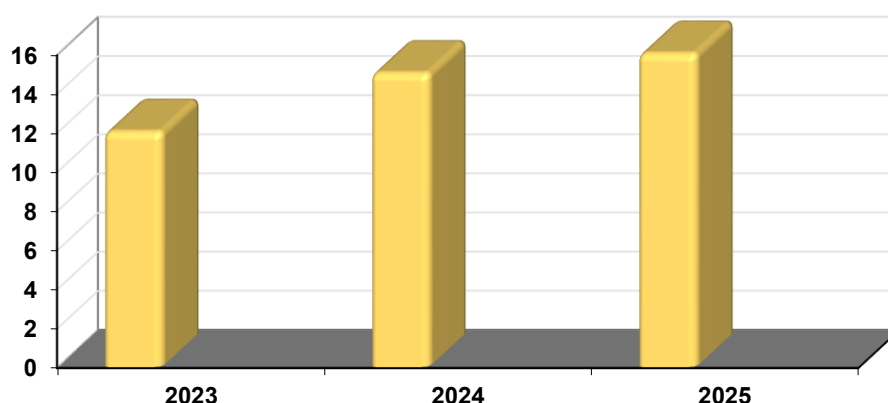
<b>Miejski Ośrodek Pomocy Społecznej</b>	Dzięki współpracy z tą jednostką Miejska Świetlica Profilaktyczna ma możliwość pomocy dziecku i rodzinie np. poprzez zapewnienie dofinansowania do wyżywienia w okresie wakacji i ferii. Nasza placówka ściśle współpracuje z asystentami rodzin z terenu miasta w celu zwiększenia efektywności pracy z rodziną.
--	---

<b>Komenda Powiatowa Policji</b>	Współpraca z Komendą Powiatową Policji opiera się głównie na przybliżeniu wychowankom działań policji. W okresie ferii i wakacji odbywają się pogadanki na temat bezpiecznego spędzania czasu wolnego oraz zagrożeń, z jakimi mogą się spotkać dzieci na co dzień.
<b>Powiatowa Państwowa Straż Pożarna</b>	Współpraca z Powiatową Strażą Pożarną opiera się na przybliżeniu dzieciom zawodu strażaka. W ramach spotkań odbywają się pogadanki na temat bezpieczeństwa, pokazy sprzętu oraz wozów strażackich. W tegoroczne wakacje odwiedzili świetlicę prezentując sprzęt strażacki znajdujący się na wyposażeniu specjalistycznych samochodów.
<b>Zespół Interwencji Kryzysowej</b>	W ramach współpracy ZIK udziela pomocy naszym wychowankom i ich rodzinom w zakresie: pomocy psychologicznej, grup wsparcia (w szczególności dla osób dotkniętych przemocą i dla rodzin zastępczych), zajęć socjoterapeutycznych, w których uczestniczą niektórzy podopieczni Świetlicy.
<b>Kuratorzy sądowi</b>	Współpraca z kuratorami pozwala na lepszą pomoc rodzinom znajdującym się w ciężkiej sytuacji. Stały kontakt z kuratorami pozwala na dostosowanie działań pomocowych i wychowawczych do aktualnej sytuacji wychowanków.
<b>Szkoły</b>	W celu ulepszenia i usprawnienia działań opiekuńczo – wychowawczych oraz pomocowych Miejska Świetlica Profilaktyczna współpracuje ze szkołami, a przede wszystkim z pedagogami i wychowawcami swoich podopiecznych. Często zdarza się, że to właśnie oni kierują uczniów do Świetlicy. Dzięki takiej współpracy dzieci pochodzące z rodzin dysfunkcyjnych, czy też mające trudności w nauce zostają objęte opieką oraz otrzymują właściwą pomoc.
<b>Zespół Interdyscyplinarny</b>	Zespół Interdyscyplinarny tworzą przedstawiciele lokalnych instytucji, których praca ukierunkowana jest na niesienie pomocy rodzinom często dysfunkcyjnym i nie radzącym sobie z problemami współczesnego świata. Pracownicy Świetlicy również są członkami Zespołu, dzięki czemu są na bieżąco informowani w sprawach swoich wychowanków, ale również innych dzieci, które należy objąć pomocą opiekuńczo – wychowawczą.
<b>Przedszkola</b>	Współpraca z przedszkolami opiera się na integracji wychowanków placówek. Polega ona na spotkaniach, podczas których organizowane są różnorodne zajęcia. Wychowawcy Świetlicy zapraszani byli również do przedszkola na spotkania, podczas których czytali przedszkolakom bajki.
<b>Instytucje kultury</b>	Biblioteka Suska, Centrum Kultury i Filmu oraz Muzeum Miejskie Suchej Beskidzkiej prowadzą działalność edukacyjną w zakresie kultury, organizują wystawy, popularyzują wiedzę i sztukę oraz upowszechniają dorobek kulturalny.
<b>Nadleśnictwo Sucha Beskidzka</b>	Placówkę odwiedzają przedstawiciele Nadleśnictwa w Suchej Beskidzkiej, którzy przybliżają dzieciom piękno regionu oraz przypominają jak dbać o

	przyrodę. W okresie wakacyjnym przeprowadzono cykl wycieczek pieszych i pogadań dotyczących ochrony środowiska.
<b>Klub Seniora</b>	W ramach współpracy seniorzy biorą udział w zajęciach z dziećmi z Miejskiej Świetlicy Profilaktycznej, zajęcia te mają na celu integrację międzypokoleniową. Prowadzone są zajęcia z różnych bloków tematycznych np. komputerowe, sportowe, kulinarne, kulturalne, ogólnorozwojowe, plastyczne, regionalne, ognisko, wycieczki piesze i wyjazdowe.
<b>Szkolne Koło Wolontariatu</b>	Dzięki tej współpracy młodzież wspiera pracę wychowawców, sami uczą się opieki oraz organizacji czasu wolnego dla wychowanków placówki, pomagają im w nauce. Młodzież odwiedzała młodszych kolegów również w ferie i wakacje. Wraz z opiekunami zorganizowali zabawę Andrzejkową. Uczestniczą również w corocznych spotkaniach z Mikołajem.

Świetlica w ramach integracji międzypokoleniowej organizuje różnego rodzaju wyjazdy m.in. kulturalne, sportowo – rekreacyjne.

**Wykres 100.** Wyjazdy m.in. kulturalne, sportowo-rekreacyjne w latach 2023 – 2025



**Źródło:** Miejska Świetlica Profilaktyczna w Suchej Beskidzkiej

### **Imprezy i akcje organizowane przez Miejską Świetlicę Profilaktyczną w 2025r.**

Ferie w mieście, Karnawał, Sprzątanie Świata, Śniadanie Wielkanocne, Dzień Rodzica, Dzień Dziecka, Bezpieczne Wakacje 2025, Wakacje w mieście, Andrzejki, Mikołajki, Wigilia, Gwiazdka, Sylwester, Wycieczki wyjazdowe i piesze.

## **Wnioski końcowe**

Miejska Świetlica Profilaktyczna realizuje zadania zgodnie z przyjętymi celami oraz wyznaczonymi kierunkami działań. Placówka stara się wychodzić naprzeciw potrzebom środowiska lokalnego. Poszerza swoją ofertę, dzięki czemu cieszy się dużym zainteresowaniem na terenie miasta Sucha Beskidzka, potwierdzeniem tego faktu jest duża liczba dzieci chcących skorzystać z oferty placówki.

Świetlica kojarzy się wszystkim z miejscem, w którym każdy wychowanek dobrze się czuje, do którego przychodzi z przyjemnością i bez żadnego przymusu, gdzie poza uczestnictwem w konkretnych zajęciach może spotkać się z przyjaciółmi, porozmawiać, posłuchać muzyki lub miło spędzić wolny czas.

## **9. POMOC SPOŁECZNA**

### **9.1. MIEJSKI OŚRODEK POMOCY SPOŁECZNEJ**

Realizatorem zadań Gminy Sucha Beskidzka z zakresu pomocy społecznej jest Miejski Ośrodek Pomocy Społecznej. Jednostka ta podejmuje działania zgodnie z obowiązującymi ustawami, programami rządowymi do realizacji których obowiązany był organ wykonawczy oraz przyjętymi gminnymi dokumentami planistycznymi obejmującymi obszar polityki społecznej tj. m.in. ze Strategią Rozwiązywania Problemów Społecznych w Gminie Sucha Beskidzka na lata 2020 – 2025, Programem Wspierania Rodziny w Gminie Sucha Beskidzka na lata 2024 – 2026, Programem Przeciwdziałania Przemocy Domowej i Ochrony Osób Doznających Przemocy Domowej w Gminie Sucha Beskidzka na lata 2023 – 2027 oraz Gminnym programem ostonowym „Posiłek w szkole i w domu” na lata 2024 – 2028.

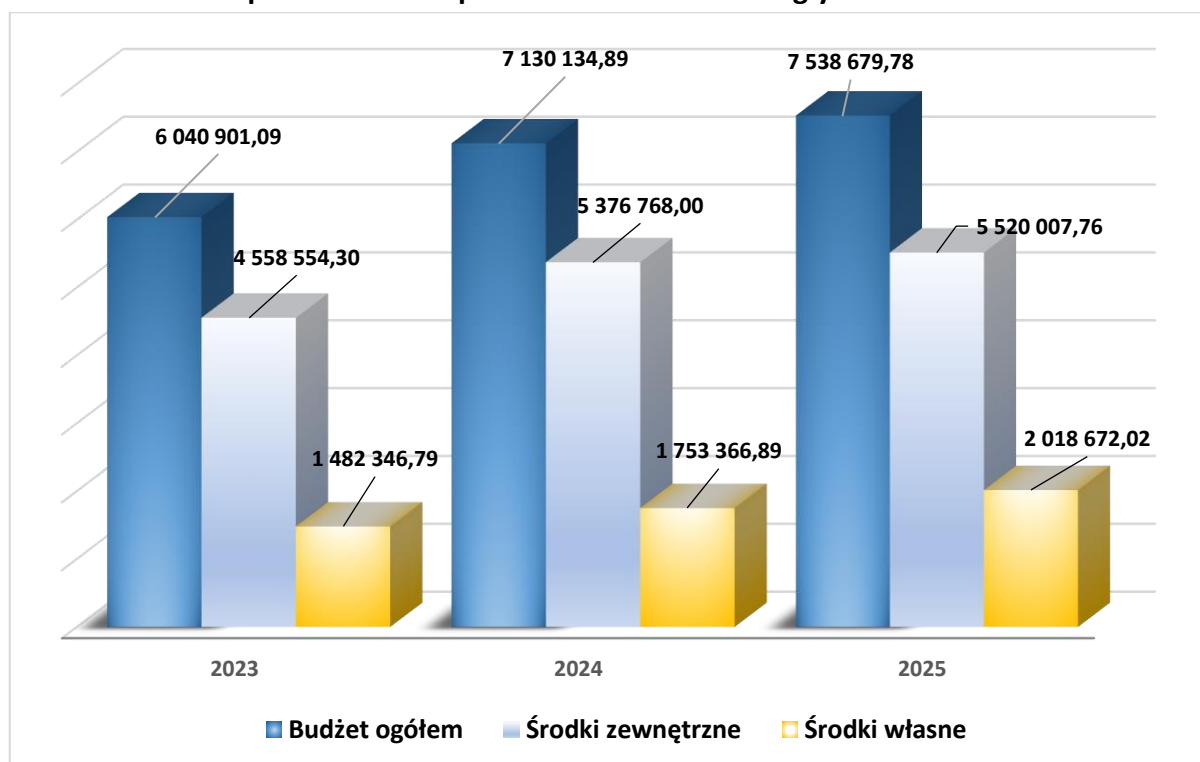
Rok 2025 upłynął dla Ośrodka przede wszystkim pod znakiem dalszego wzrostu potrzeb społecznych w zakresie wsparcia usługowego osób niepełnosprawnych, starszych i chorych. Ośrodek podejmował liczne działania i inicjatywy mające na celu poszerzenie oferty pomocowej i objęcie wsparciem możliwie jak największej grupy osób potrzebujących. Po raz pierwszy wystąpiono o grant w ramach programu „Premia społeczna”, który pozwolił na znaczne zwiększenie skali realizacji usług opiekuńczych. Kolejny raz przystąpiono do programu „Korpus wsparcia seniorów. Skala realizacji programu „Asystent osobisty osoby z niepełnosprawnością” osiągnęła najwyższe jak dotąd współczynniki. Ponadto istotnym wydarzeniem minionego roku było rozpoczęcie realizacji wsparcia w ramach projektu „Znowu aktywni” współfinansowanego z Europejskiego Funduszu Społecznego Plus i budżetu państwa, który ma na celu integrację społeczną osób w szczególnie trudnej sytuacji życiowej.

## BUDŻET MOPS W ROKU 2025

W 2025 roku Miejski Ośrodek Pomocy Społecznej dysponował budżetem o łącznej kwocie **7.538.679,78 zł** z czego **5.520.007,76 zł** to środki zewnętrzne, a pozostała kwota stanowiła środki własne Gminy Sucha Beskidzka.

Na środki zewnętrzne składa się dotacja z budżetu Wojewody Małopolskiego oraz środki pozyskane w ramach Programów i Projektów. W stosunku do roku 2024 budżet wzrósł o 5,73 %. Na wzrost budżetu wpłynęły przede wszystkim wydatki związane realizacją projektu „Znowu aktywni”, waloryzacją świadczeń wypłacanych przez MOPS oraz wzrostem wydatków związanych z pobytem mieszkańców w Domach Pomocy Społecznej.

**Wykres 101.** Budżet Miejskiego Ośrodka Pomocy Społecznej w 2025 roku z podziałem na źródła pochodzenia i z porównaniem do lat ubiegłych



**Źródło:** Sprawozdania z wykonania budżetu gminy Sucha Beskidzka

## ZATRUDNIENIE W MOPS WG STANU NA 31.12.2025

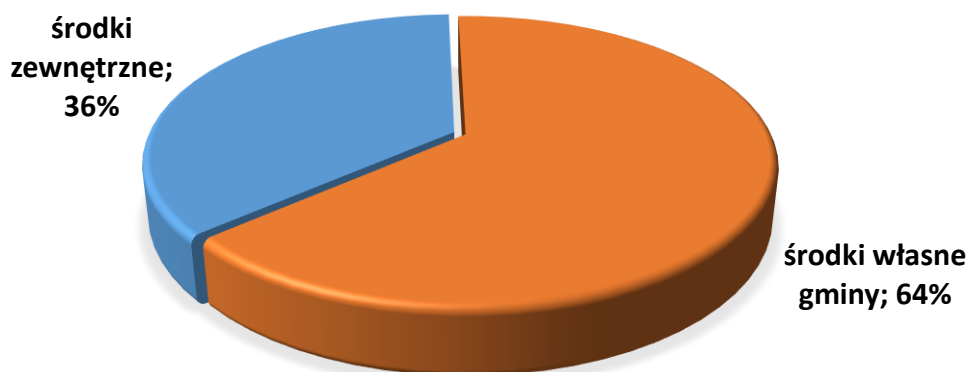
Stan zatrudnienia na dzień 31.12.2025 r. wynosił 12 etatów.

**Tabela 26. Stan zatrudnienia w MOPS z podziałem na etaty wg stanu na dzień 31.12.2025 r.**

Nazwa komórki organizacyjnej		Liczba zatrudnionych osób	Wymiar zatrudnienia (etaty)
Kierownik		1	1
Dział Finansowo- Księgowy		2	2
Dział Świadczeń Rodzinnych		2	2
Dział Pomocy Społecznej	Pracownicy socjalni rejonowi	6	4,5
	Asystent rodziny	2	1,5
	Inspektor – koordynator projektu „Znowu aktywni”	1	1
<b>łącznie</b>		<b>14</b>	<b>12,00</b>

Wymiar zatrudnienia w Miejskim Ośrodku Pomocy Społecznej jest dostosowany do wielkości gminy i spełnia wszelkie ustawowe wymogi. Pracownicy mają dostęp do superwizji i szkoleń.

**Wykres 102. Źródła finansowania wynagrodzeń pracowników MOPS w 2025 roku**



**Źródło:** Miejski Ośrodek Pomocy Społecznej w Suchej Beskidzkiej

Struktura źródeł finansowania wynagrodzeń pracowników MOPS w ujęciu procentowym w roku 2025 w porównaniu z rokiem 2024 uległa zmianie. Zmniejszony został udział środków własnych (w 2024 r. było to 73 %), kosztem wzrostu procentowego udziału środków zewnętrznych o 9 %. Wzrost zewnętrznych źródeł finansowania wynika przede wszystkim z pozyskania z dodatkowych źródeł w ramach Funduszy Europejskich oraz kontynuacją wypłaty w ramach rządowego Programu „Dofinansowanie wynagrodzeń pracowników jednostek organizacyjnych pomocy społecznej w postaci dodatku motywacyjnego na lata 2024-2027” oraz w ramach rządowego programu „Dofinansowanie wynagrodzeń pracowników jednostek wspierania rodziny i systemu pieczy zastępczej na lata 2024-2027”.

## 9.2. ZADANIA W ZAKRESIE POMOCY SPOŁECZNEJ

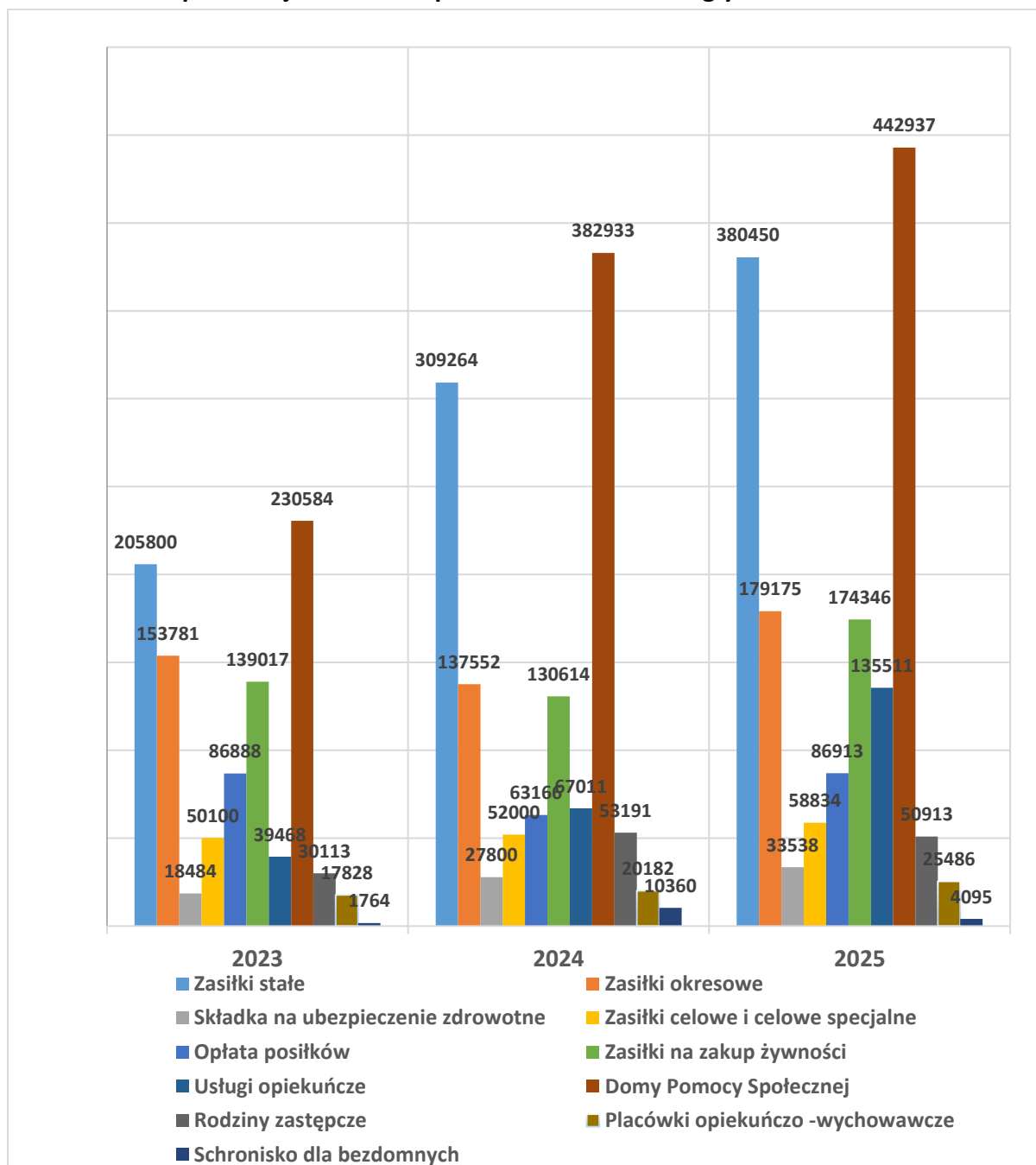
Zadania w zakresie pomocy społecznej realizowane przez MOPS są związane m.in. z prowadzoną pracą socjalną, a także z przyznawaniem i wypłatą świadczeń pieniężnych i niepieniężnych, których realizację w 2025 roku przedstawia poniższa tabela.

**Tabela 27. Wybrane rodzaje świadczeń w ramach pomocy społecznej**

Rodzaj świadczeń	Liczba rodzin	Liczba osób w rodzinie	Wydatki
<b>Świadczenia pieniężne i niepieniężne (poza pracą socjalną i DPS) w tym:</b>	<b>155</b>	<b>286</b>	<b>1 030 429 zł</b>
1. Zasiłki stałe	37	38	380 450 zł
2. Zasiłki okresowe	51	105	179 175 zł
3. Zasiłki celowe, w tym celowe specjalne i zasiłki celowe na zakup żywności	116	240	235 885 zł
4. Dożywianie	33	91	86 913 zł
5. Usługi opiekuńcze, w tym sąsiedzkie	20	27	135 511 zł
6. Schronienie	2	2	4 095 zł
7. Sprawienie pogrzebu	86	86	3 400 zł
8. Zdarzenie losowe	1	1	5 000 zł
<b>Domy pomocy społecznej</b>	<b>8</b>	<b>8</b>	<b>442 937 zł</b>
<b>Praca socjalna</b>	<b>346</b>	<b>629</b>	<b>x</b>

Łączna liczba objętych wsparciem w ramach pomocy społecznej wyniosła 642 osoby z 346 rodzin i w stosunku do roku poprzedniego zwiększyła się o 106 osób z 81 rodzin.

**Wykres 103.** Wydatki na realizację najważniejszych zadań własnych z zakresu pomocy społecznej w 2025 r. w porównaniu do lat ubiegłych.



Źródło: Miejski Ośrodek Pomocy Społecznej w Suchej Beskidzkiej

Z powyższego wykresu wynika, że do najbardziej kosztownych wydatków w tym obszarze należy opłata za pobyt w Domu Pomocy Społecznej, a także wypłata zasiłków stałych, okresowych i zasiłków na zakup żywności. W 2025 r. wzrosła kwota wydatków związanych z pobytem mieszkańców w Domach Pomocy Społecznej, wypłatą zasiłków stałych i opłatą składek na ubezpieczenie zdrowotne, wypłatą zasiłków okresowych, celowych oraz zasiłków na zakup żywności, opłatą za posiłki i usługi opiekuńcze, a także za pobyt dzieci w placówkach

opiekuńczo – wychowawczych. Zmniejszyły się natomiast wydatki na pobyt w schronisku dla osób bezdomnych, pobyt dzieci w rodzinach zastępczych.

#### **GMINNY PROGRAM OSŁONOWY „POSILEK W SZKOLE I W DOMU” NA LATA 2024 – 2028**

W roku 2025 wsparcie w zakresie dożywiania w ramach programu uzyskało 210 osób (19 dzieci do czasu rozpoczęcia nauki w szkole podstawowej, 61 uczniów oraz 130 osób dorosłych). Wsparcie realizowane było w formie świadczenia pieniężnego na zakup posiłku lub żywności, w formie opłaty obiadów w placówkach oświatowych lub w formie opłaty jednego gorącego posiłku dziennie w jadłodajni dla osób ubogich, bezdomnych, samotnych, niepełnosprawnych.

Łączny koszt Programu wyniósł 260 682 zł, z czego kwota 196 863 zł pochodziła z dotacji, natomiast wkład własny Gminy wyniósł 63 819 zł.

#### **PROGRAM OPERACYJNY POMOC ŻYWNOŚCIOWA (FEAD)**

Wzorem lat ubiegłych pracownicy socjalni MOPS w 2025 r. kwalifikowali osoby uprawnione do korzystania z pomocy w formie żywności, która wydawana była przez Parafię Sucha Beskidzka przy współpracy Caritas w Krakowie oraz przez Polski Związek Emerytów, Rencistów i Inwalidów w Suchej Beskidzkiej. W 2025 r. wydano 74 skierowania dla 140 osób.

#### **WSPIERANIE OSÓB BEZDOMNYCH**

Wszystkim przebywającym na terenie miasta w 2025 roku osobom bezdomnym Gmina zapewniała możliwość pobytu w schronisku dla bezdomnych, w tym z usługami opiekuńczymi m.in. w Będzinie, Dąbrowie Górniczej i Cieszynie. Miejski Ośrodek Pomocy Społecznej zawarł umowę na transport osób bezdomnych. Osoby potrzebujące miały ponadto zapewnioną pomoc m.in. w formie gorącego posiłku, zakupu odzieży, obuwia, żywności. W 2025 r. Miejski Ośrodek Pomocy Społecznej poniósł koszty pobytu 2 osób w schronisku dla osób bezdomnych wraz z usługą transportową w wysokości 4.095,00 zł.

#### **AKTYWIZACJA OSÓB BEZROBOTNYCH**

W ramach polityki społecznej gminy skierowanej na aktywizację osób bezrobotnych objętych wsparciem pomocy społecznej realizowane były w ramach porozumienia z Powiatowym Urzędem Pracy w Suchej Beskidzkiej, **prace społecznie użyteczne**. Na realizację zadania pozyskano z PUP Sucha Beskidzka środki w wysokości 6.661,20 zł (wkład własny Gminy wraz z ekwiwalentem wyniósł 4.850,40 zł). Z możliwości udziału w pracach społecznie użytecznych skorzystały 4 osoby. Dodatkowo szerokie działania w zakresie aktywizacji osób bezrobotnych takie jak wsparcie doradcy zawodowego, pośrednika pracy, kursy i szkolenia zawodowe podejmowane były w ramach projektu „Znowu aktywni”, o którym szerzej piszemy poniżej.

#### **REALIZACJA PROJEKTU „ZNOWU AKTYWNI”**

Projekt „Znowu aktywni”, dofinansowany jest ze środków Europejskiego Funduszu Społecznego Plus w ramach Priorytetu 6, Działania 6.26 Integracja społeczna osób

w szczególnie trudnej sytuacji życiowej Programu Fundusze Europejskie dla Małopolski 2021 2027. Projekt realizowany jest w okresie od 01.07.2024 r. do 30.06.2029 r., a jego całkowita wartość wynosi 3.001.799,00 zł.

W 2025 r. podjęto szereg działań na rzecz Uczestników Projektu w ramach aktywnej integracji. Zgodnie z przeprowadzoną indywidualną diagnozą potrzeb i potencjału dla każdego Uczestnika Projektu tj. dla 60 osób, ustalono indywidualną ścieżkę reintegracji. W ramach aktywnej integracji: przeprowadzono grupowe warsztaty rozwijające kompetencje społeczne w wynajętej sali na terenie miasta Sucha Beskidzka. Podczas warsztatów zapewniono wyżywienie – obiad oraz przerwę kawową. Ponadto jeden z bloków warsztatowych odbył się w formie wyjazdowej, w hotelu na terenie województwa małopolskiego. Podczas wyjazdu szkoleniowego zapewniono Uczestnikom nocleg, wyżywienie oraz opiekę nad małoletnimi dziećmi. Uczestnicy Projektu wzięli udział w indywidualnych warsztatach zdrowego żywienia. W 2025 r. w ramach aktywizacji zawodowej przeprowadzono indywidualne spotkania z doradcą zawodowym oraz pośrednikiem pracy, zorganizowano kursy zawodowe – opiekun osób starszych i niepełnosprawnych dla 4 osób, pracownik administracyjno-biurowy dla 2 osób, magazynier z obsługą komputera i wózka widłowego – dla 2 osób, projektowanie AutoCAD – dla 1 os., specjalista MS SQL Server, florysta – dla 1 os, kurs języka polskiego dla obcokrajowców na poziomie A1, A2 – dla 2 os. Dla dzieci, będących uczestnikami projektu zgodnie z indywidualną ścieżką reintegracji przeprowadzono: grupowe warsztaty pn. Trening umiejętności społecznych, indywidualne warsztaty samokształcenia, indywidualną terapię pedagogiczną, indywidualną terapię neurologopedyczną, indywidualną terapię logopedyczną, zajęcia ruchowe z elementami terapii sensorycznej, dogoterapię oraz terapię EEG Biofeedback. Asystent rodziny, pracuje z 7 rodzinami w ramach projektu.

W roku 2025 r. przeprowadzone zostały dwie kontrole realizacji projektu „Znowu aktywni” przez przedstawicieli Instytucji pośredniczącej – Małopolskiego Centrum Przedsiębiorczości. Zarówno doraźna kontrola realizacji działań projektowych jak i kontrola kompleksowa wykazały, iż projekt realizowany jest poprawnie, zgodnie z założeniami umowy o dofinansowanie.

W latach 2026 – 2029 realizacja projektu obejmie m.in. utworzenie dwóch mieszkań treningowych/wspomaganych oraz realizację wsparcia dla trzech kolejnych edycji uczestników, tj. minimum 90 mieszkańców gminy, każdorazowo, zgodnie z wynikami indywidualnej diagnozy potrzeb i potencjałów poszczególnych osób.

#### **WSPIERANIE OSÓB STARSZYCH**

Dla osób starszych świadczone jest wsparcie w formie pracy socjalnej, pomocy finansowej, rzeczowej oraz w formie usług opiekuńczych. Ponadto w 2025 roku na rzecz Seniorów podejmowane były następujące działania:

- Współpraca przy realizacji projektu pn. „**Małopolski Tele – Anioł 2.0**” współfinansowanego z Funduszy Europejskich. Dzięki projektowi osoby niesamodzielne ze względu na stan zdrowia, wiek lub niepełnosprawność z terenu Gminy Sucha Beskidzka dysponują możliwością natychmiastowego połączenia się z Centrum Teleopieki. Projekt przewiduje też opcję korzystania z usług opiekuńczych i sąsiedzkich. Jednym z Partnerów przedsięwzięcia jest lokalne Stowarzyszenie Europejski Instytut Rozwoju Regionalnego z siedzibą w Suchej Beskidzkiej.
- Program „**Opieka 75+**”, którego celem jest poprawa dostępności do usług opiekuńczych, w tym specjalistycznych usług opiekuńczych, dla osób w wieku 75 lat i więcej, będących osobami samotnymi, a także tych, które pozostają w rodzinie. W ramach programu pozyskano środki finansowe w wysokości 30.195,00 zł z przeznaczeniem na zwiększenie godzin usług opiekuńczych dla osób w wieku 75 lat i więcej. Pozwoliły one na objęcie dodatkowym wsparciem 9 seniorów, realizując na ich rzecz 1150 godzin usług opiekuńczych. Pozyskane środki stanowiły 52,51% całościowego kosztu realizacji zadania, natomiast z uwagi na pozyskanie środków grantowych w ramach projektu „Premia społeczna” wkład własny gminy wyniósł 4.305,00 zł, tj. 7% ogólnego kosztu programu (57.500,00 zł).
- Program „**Korpus wsparcia seniorów**” – **moduł I**, którego celem było zapewnienie usług opiekuńczych w formie usług sąsiedzkich seniorom w wieku 60 lat i więcej. Usługi sąsiedzkie obejmowały swoim zakresem pomoc w zaspokajaniu podstawowych potrzeb życiowych, podstawową opiekę higieniczno-pielęgnacyjną, przez którą należy rozumieć formy wsparcia niewymagające specjalistycznej wiedzy i kompetencji, oraz, w miarę potrzeb i możliwości, zapewnienie kontaktów z otoczeniem. Miejski Ośrodek Pomocy Społecznej zgodnie z ustawowym wymogiem organizował dla osób świadczących usługi sąsiedzkie kursy udzielania pierwszej pomocy. Koszt całościowy programu wyniósł 50.524,34 zł, w tym wkład własny gminy 21% - 10.524,34 zł. Wsparciem objęto 7 seniorów, na rzecz których zrealizowano 1440 godzin wsparcia.
- Ponadto w 2025r. MOPS realizował projekt grantowy „**Premia społeczna**” – polegający na świadczeniu usług opiekuńczych dla mieszkańców Gminy Sucha Beskidzka- (koszt całościowy programu wyniósł 88.050,00 zł, w tym poniesiono ze środków własnych kwotę -19.550,00 zł -22 %). Dzięki pozyskanemu wsparciu ze środków zewnętrznych MOPS mógł rozszerzyć ofertę pomocy w postaci usług opiekuńczych oraz objąć dodatkowe osoby ww. wsparciem.

#### **WSPIERANIE OSÓB NIEPEŁNOSPRAWNYCH**

- Gmina Sucha Beskidzka w 2025 r. przystąpiła po raz piąty do realizacji resortowego programu „**Asystent osobisty osoby z niepełnosprawnością**” dla **Jednostek Samorządu Terytorialnego**. Skala realizacji programu sukcesywnie z roku na rok powiększa się. Program dofinansowany był ze środków Funduszu Solidarnościowego. Wartość finansowania i całkowita wartość zadania wyniosła zł 1.088.591,48 zł. Program

adresowany jest do osób niepełnosprawnych posiadających orzeczenie o znacznym lub umiarkowanym stopniu niepełnosprawności (lub równoważne), które wymagają usługi asystenta w wykonywaniu codziennych czynności oraz funkcjonowaniu w życiu społecznym, a także dla dzieci do 16 roku życia z orzeczeniem o niepełnosprawności łącznie ze wskazaniami: konieczności stałej lub długotrwałej opieki lub pomocy innej osoby w związku ze znacznie ograniczoną możliwością samodzielnej egzystencji oraz konieczności stałego współudziału na co dzień opiekuna dziecka w procesie jego leczenia, rehabilitacji i edukacji. W ramach Programu dla osób niepełnosprawnych dostępne jest wsparcie m.in. w wykonywaniu czynności samoobsługowych, w prowadzeniu gospodarstwa domowego i wypełnianiu ról społecznych, w przemieszczaniu się poza miejscem zamieszkania, a także w podejmowaniu aktywności życiowej i komunikowaniu się z otoczeniem. W 2025 r. ze wsparcia w ramach Programu skorzystało 116 osób z niepełnosprawnością – 73 osoby z niepełnosprawnością w stopniu znacznym, w tym ze sprzężeniem, 41 osób z niepełnosprawnością w stopniu umiarkowanym, w tym ze sprzężeniem oraz 2 niepełnosprawnych dzieci. Usługi asystenta świadczyło 49 osób, które na przestrzeni roku zrealizowały 21 278 godzin.

**Tabela 28. Realizacja programu „Asystent osobisty osoby niepełnosprawnej” w latach 2021 – 2025**

Rok	Liczba Uczestników Programu	Liczba godzin wsparcia	Liczba Asystentów	Budżet programu
2021	7	1 020	1	42.828,00 zł
2022	35	12 348	14	508.776,00 zł
2023	56	14 709	21	627.549,69 zł
2024	84	20 213	36	856.476,99 zł
2025	116	21 278	49	1.088.591,48 zł

- W 2025 r. przystąpiono po raz czwarty do realizacji programu „**Opieka wytchnieniowa**” dla Jednostek Samorządu Terytorialnego. Opieka wytchnieniowa ma za zadanie odciążenie członków rodzin lub opiekunów osób niepełnosprawnych poprzez wsparcie ich w codziennych obowiązkach lub zapewnienie czasowego zastępstwa. Dzięki temu wsparciu osoby zaangażowane na co dzień w sprawowanie opieki dysponować będą czasem, który będą mogły przeznaczyć na odpoczynek i regenerację, jak również na załatwienie niezbędnych spraw. Usługi opieki wytchnieniowej mogą służyć również okresowemu zabezpieczeniu potrzeb osoby niepełnosprawnej w sytuacji, gdy opiekunowie z różnych powodów nie będą mogli wykonywać swoich obowiązków. W 2025 r. wsparcie w ramach programu otrzymało 17 mieszkańców Suchej Beskidzkiej,

w łącznym wymiarze 1 833 godzin. Usługi opieki wytchnieniowej realizowało łącznie 11 osób. W 2025 r. łączna kwota środków Funduszu Solidarnościowego wykorzystana na realizację programu wyniosła 71.721,90 zł.

**Tabela 29. Realizacja programu „Opieka wytchnieniowa” w latach 2022 – 2025**

Rok	Liczba Uczestników Programu	Liczba godzin wsparcia	Liczba osób świadczących usługi opieki	Budżet programu
2022	5	1 020	2	40.800,00 zł
2023	11	2 023	5	77.247,66 zł
2024	14	2 356	8	93.021,07 zł
2025	17	1 833	11	71.721,90 zł



WSPARCIE USŁUGOWE DLA STARSZYCH, CHORYCH I NIEPEŁNOSPRAWNYCH MIESZKAŃCÓW GMINY SUCHA BESKIDZKA ZREALIZOWANO W ŁĄCZNYM WYMIARZE 26 312 GODZIN CO, BIORĄC POD UWAGĘ, IŻ ŁĄCZNA LICZBA GODZIN W 2025 ROKU WYNIOSŁA 8 760, OZNACZA IŻ ŚREDNIO 3 MIESZKAŃCÓW MIASTA OTRZYMYWAŁO WSPARCIE KAŻDEJ GODZINY MINIONEGO ROKU.

#### **MIESZKANIE WSPOMAGANE**

Mieszkanie wspomagane jest zlokalizowane w budynku przy ul. Makowskiej 24/1. Lokal w pełni dostosowany jest do potrzeb osób niepełnosprawnych. Przy budynku zaplanowano miejsce parkingowe dla osób niepełnosprawnych, zamontowano niezbędne podjazdy oraz wykonano dostosowaną do potrzeb osób poruszających się na wózku inwalidzkim łazienkę.

W 2025 r. wsparcie w postaci pobytu w mieszkaniu wspomaganym otrzymywała 1 osoba, a koszt utrzymania mieszkania wyniósł 2.290,47 zł.

#### **POCHÓWEK DZIECI UTRACONYCH**

W dniu 15 października 2025 r., zgodnie z zapisami uchwały Nr IV/38/2024 Rady Miasta Sucha Beskidzka z dnia 30 sierpnia 2024 r. w sprawie określenia zasad sprawienia przez Gminę Sucha Beskidzka pogrzebu osobom zmarłym i dzieciom martwo urodzonym, odbyła się uroczystość pogrzebowa, po której złożono do grobu uprzednio skremowane szczątki 86 dzieci zmarłych przed narodzeniem w Oddziale Ginekologiczno – Położniczym suskiego szpitala.

## **DZIAŁANIA W RAMACH POMOCY OBYWATELOM UKRAINY W ZWIĄZKU Z KONFLIKTEM ZBROJNYM NA TERENIE TEGO PAŃSTWA**

Obywatele Ukrainy i inne osoby wymienione w art. 1 ustawy z dnia 12 marca 2022 r. o pomocy obywatelom Ukrainy w związku z konfliktem zbrojnym na terenie tego państwa, objęte zakresem podmiotowym tejże ustawy, są uprawnione do określonych świadczeń pieniężnych i niepieniężnych. Miejski Ośrodek Pomocy Społecznej w Suchej Beskidzkiej na podstawie ustawy o pomocy obywatelom Ukrainy w związku z konfliktem zbrojnym na terenie tego państwa, w 2025 r. realizował szereg dodatkowych zadań, tj.:

- **Nadzór nad realizacją praw i obowiązków opiekuna tymczasowego** – wg stanu na 2025 r. na terenie Gminy Sucha Beskidzka, od chwili wybuchu konfliktu, przynajmniej tymczasowo przebywało 18 opiekunów tymczasowych ustanowionych przez sąd, sprawujących pieczę nad 60 dziećmi. Pracownicy socjalni, również we współpracy z pracownikami PCPR, przeprowadzali wizyty środowiskowe celem sprawowania nadzoru nad wypełnianiem obowiązków opiekunów tymczasowych.
- **Prawo do świadczeń rodzinnych** – na wnioski obywateli Ukrainy dział świadczeń rodzinnych MOPS Sucha Beskidzka przyznawał pomoc w formie zasiłków rodzinnych wraz z dodatkami z tytułu urodzenia dziecka, samotnego wychowywania dziecka, rozpoczęcia roku szkolnego oraz wychowywania w rodzinie wielodzietnej. Dodatkowo obywatele Ukrainy korzystali z zasiłków pielęgnacyjnych i świadczeń rodzicielskich. Łączna kwota wydatków wyniosła 108.501,32 zł. Wypłacono 356 świadczeń dla 30 osób.
- **Prawo do świadczeń z pomocy społecznej** – w 2025 r. wypłacono zasiłki okresowe dla dwóch rodzin na łączną kwotę 22.141,67 zł, a także zasiłki stałe dla trzech osób na kwotę 17.807,89 zł.
- **Pomoc materialna o charakterze socjalnym dla uczniów z Ukrainy** – wypłacono stypendium szkolne dla 1 dziecka na łączną kwotę 399,98 zł.

### **9.3. PRZECIWDZIAŁANIE PRZEMOCY DOMOWEJ**

W 2025 roku realizowany był Program Przeciwdziałania Przemocy Domowej i Ochrony Osób Doznających Przemocy Domowej w Gminie Sucha Beskidzka na lata 2023 – 2027. W Gminie działa powołany Zarządzeniem Burmistrza Zespół Interdyscyplinarny, którego obsługę administracyjno – techniczną prowadzi MOPS. Statystyka działalności zespołu za rok 2025 przedstawia się jak poniżej. Wszczętych zostało 20 procedur „Niebieskie Karty” plus 3 procedury przekazane z 11 ościennych gmin w związku ze zmianą miejsca zamieszkania rodzin objętych procedura NK i plus 3 działania wobec osób stosujących przemoc domową, którzy zamieszkali na terenie naszej gminy, natomiast 12 procedur Niebieskich Kart kontynuowanych było z poprzedniego roku. Przeprowadzono 26 spotkań Zespołu Interdyscyplinarnego, odbyto 193 spotkania grup diagnostyczno - pomocowych. Udzielono ok. 568 porad, w tym podczas monitoringów sytuacji rodziny prowadzonych przez pracownika socjalnego i funkcjonariusza

KPP – 435, na spotkaniach grup diagnostyczno – pomocowych – 58, w Punkcie Informacji Wsparcia i Pomocy dla Osób Doznających Przemocy Domowej – 75. Złożono do organów ścigania o podejrzeniu znęcania 1 zawiadomienie do Prokuratury i 12 informacji do KPP, złożono 10 wniosków do Sądu o wgląd w sytuację małoletnich dzieci. Zespół Interdyscyplinarny podjął 44 uchwały, wydano 1 skierowanie do uczestnictwa w programie korekcyjno – edukacyjnym dla osób stosujących przemoc domową. Łącznie działaniami Zespołu Interdyscyplinarnego objętych było 36 rodzin, w tym 105 osób i 40 dzieci.

Gmina prowadziła działania informacyjno-edukacyjne mające na celu upowszechnianie informacji w zakresie możliwości i form uzyskania pomocy (informacja na stronie internetowej, artykuły w prasie, rozpowszechnianie broszur, ulotek). Prowadzone było poradnictwo i wsparcie w zakresie przemocy domowej. W strukturze Ośrodka działa Punkt Informacji Wsparcia i Pomocy dla Osób Doznających Przemocy Domowej, w ramach którego cotygodniowe dyżury pełnią pracownicy socjalni, raz w miesiącu – pedagog, a dwa razy w miesiącu – psycholog. Koszt organizacji dyżurów psychologa w 2025 r. wyniósł 2.880,00 zł, a pedagoga – 1.540,19 zł. Dodatkowo w ramach zawartego porozumienia z powiatem suskim mieszkańcy mieli zapewniony dostęp do poradnictwa specjalistycznego, pomocy psychologicznej, grupy motywacyjno – aktywizującej dla kobiet, programu korekcyjno - edukacyjnego dla osób stosujących przemoc w rodzinie, zajęć socjoterapeutycznych dla dzieci i młodzieży, zabezpieczenia ofiar przemocy domowej w ramach hostelu, grup wsparcia dla ofiar przemocy, dostępu do całodobowego telefonu umożliwiającego kontakt z interwentem.

Samorząd Suchej Beskidzkiej podejmuje liczne działania, których celem jest przeciwdziałanie przemocy oraz obalanie mitów i stereotypów związanych z tym zjawiskiem. 10 października Zespół Interdyscyplinarny w Suchej Beskidzkiej zorganizował finał kampanii informacyjnej. Przybrał on formę marszu, który rozpoczął się przy Szkole Podstawowej nr 2 i przeszedł wzdłuż ulicy Mickiewicza na Rynek. Pomimo niekorzystnej pogody licznie wzięły w nim udział dzieci i młodzież z Miejskiego Przedszkola Samorządowego i niepublicznych przedszkoli działających na terenie miasta, szkół podstawowych i ponadpodstawowych oraz Miejskiej Świetlicy Profilaktycznej. Biorący udział w marszu nieśli ze sobą niebieskie balony – symbol solidarności z osobami doświadczającymi przemocy – oraz własnoręcznie wykonane transparenty, które w prostych, ale mocnych hasłach ukazywały różne jej formy i apelowały o reagowanie oraz przerwanie łańcucha milczenia. Wznoszono głośne okrzyki sprzeciwu wobec przemocy. W ramach kampanii uczniowie lokalnych szkół przygotowali poruszające prace plastyczne, zaprezentowane na wystawie przy Centrum Kultury i Filmu w Suchej Beskidzkiej. Część z nich posłużyła do stworzenia ulotki informacyjnej, którą wolontariusze rozdawali mieszkańcom podczas przemarszu, zachęcając do reagowania i wspierania osób krzywdzonych.



Zdjęcie nr 13. Marsz przeciw przemocy



Zdjęcie nr 14. Marsz przeciw przemocy



Zdjęcie nr 15. Marsz przeciw przemocy



Zdjęcie nr 16. Marsz przeciw przemocy

#### 9.4. WSPIERANIE RODZINY I SYSTEM PIELĘGNACZEJ

Realizacja zadań odbywała się zgodnie z ustawą o wspieraniu rodziny i systemie pieczy zastępczej, a także Programem Wspierania Rodziny w Gminie Sucha Beskidzka na lata 2024–2026. Prowadzone były liczne działania profilaktyczne i edukacyjne mające na celu przeciwdziałanie dysfunkcji rodzin zagrożonych kryzysem, m.in. zorganizowano warsztaty doskonalące umiejętności wychowawcze pn. „Szkoła dla rodziców” dla klientów tutejszego MOPS. Warsztaty obejmowały 40 godzin szkoleniowych dla 14 klientów MOPS.

Gmina zapewniała rodzinom przeżywającym trudności opiekuńczo – wychowawcze, dostęp do specjalistycznego poradnictwa, a także wsparcie i pomoc asystenta rodziny. W 2025 roku łącznie z 25 rodzinami pracowało 2 asystentów rodziny (1,5 etatu). Gmina współfinansuje pobyt dzieci umieszczonych w rodzinach zastępczych i placówkach opiekuńczo wychowawczych. Na to zadanie w 2025 roku wydatkowano łącznie kwotę 76.398,95 zł. W pieczy przebywało w ubiegłym roku łącznie 11 dzieci, z czego 3 powróciło do rodziny biologicznej.

#### 9.5. INNE RODZAJE POMOCY I ŚWIADCZEŃ

- Świadczenia rodzinne i opiekuńcze

**Tabela 30. Realizacja świadczeń rodzinnych i opiekuńczych w roku 2025**

Rodzaj świadczenia	Liczba świadczeń	Kwota świadczeń
Zasiłki rodzinne wraz z dodatkami	2455	293.361,00 zł
Jednorazowa zapomoga z tyt. urodzenia dziecka	11	11.000,00 zł
Świadczenia rodzicielskie	68	57.893,00 zł
Jednorazowa zapomoga „Za Życiem”	0	0,00 zł
Świadczenia opiekuńcze	662	2.111.601,00 zł
Zasiłki pielęgnacyjne	2 426	523.627,00 zł
<b>Razem</b>	<b>5622</b>	<b>2.997.482,00 zł</b>

W stosunku do roku 2024 zmalała kwota wydatków na zasiłki rodzinne wraz z dodatkami, świadczenia rodzicielskie, jednorazową zapomogą z tytułu urodzenia dziecka. Natomiast wzrosła kwota wydatków na zasiłki pielęgnacyjne, świadczenia opiekuńcze, do których należą świadczenia pielęgnacyjne, specjalny zasiłek opiekuńczy oraz zasiłek dla opiekuna.

- Fundusz alimentacyjny oraz postępowanie wobec dłużników alimentacyjnych

W roku 2025 wypłacono 372 świadczenia alimentacyjne w łącznej kwocie 226.840,84 zł. W stosunku do roku poprzedniego wzrosły wydatki na w/w świadczenia o kwotę 35.840,84 zł.

**Tabela 31. Dłużnicy alimentacyjni, kwota zadłużenia i ściągальność w roku 2025**

Liczba dłużników alimentacyjnych	W tym dłużnicy zamieszkali na terenie Gminy Sucha B.	Ogólna kwota zadłużenia	Kwota zwrotu w roku 2025	Kwota przekazana do budżetu Państwa	Dochód Gminy
83	47	6.032.319,63 zł	78.539,40 zł	68.339,56 zł	10.199,84 zł

Miejski Ośrodek Pomocy Społecznej prowadzi działania mające zapewnić ściągальność zadłużenia, w tym pod rygorem skutków prawnych takich jak wnioski o ściganie za przestępstwo karne i zabranie prawa jazdy. Są to m.in. zobowiązania do rejestracji w PUP w przypadku nie podejmowania zatrudnienia, wnioski o aktywizację zawodową, zgłaszanie dłużników do biura informacji gospodarczej w razie powstania zaległości za okres dłuższy niż 6 miesięcy, ścisła współpraca z organem egzekucyjnym, wnioski o zajęcie nieruchomości, przekazywanie informacji uzyskanych z wywiadu alimentacyjnego i składanych oświadczeń majątkowych. Wyżej wymieniona ogólna kwota zadłużenia dotyczy świadczeń wypłacanych od roku 2005 dotyczących świadczeń z FA oraz zaliczki alimentacyjne. Kwota zwrotu w roku 2025 jest wyższa niż w roku 2024r, tj. o kwotę 20.605,63 zł. Dochód Gminy uległ zwiększeniu o kwotę 3.885,79 zł, co jest podyktowane wyższą kwotą wpłat tytułem należności głównej (zgodnie z ustawą 40 % kwot należności stanowi dochód własny gminy organu właściwego wierzyciela). Pomimo intensywnych działań mających na celu zwiększenie ściągальności należności alimentacyjnych, kwota zaległości wzrasta. Spowodowane to jest niepodejmowaniem legalnej pracy przez dłużników alimentacyjnych, częstą zmianą miejsca pobytu oraz wyjazdami poza granice kraju.

- **Karta Dużej Rodziny**

W 2025 r. przyznano 43 karty uprawniające do korzystania z systemu zniżek dla rodzin 3+.

- **Stypendia i zasiłki szkolne**

Wypłacono stypendia szkolne dla 15 uczniów z 6 rodzin znajdujących się w trudnej sytuacji materialnej. Łączna kwota wypłaconych świadczeń wyniosła 9.446,05 zł, z czego dotacja wynosiła 7.556,84 zł, wkład własny Gminy 1.889,21 zł.

- **Ubezpieczenia społeczne i zdrowotne**

Opłata składek na ubezpieczenie społeczne i zdrowotne za osoby pobierające świadczenia opiekuńcze oraz opłata składek na ubezpieczenie zdrowotne za osoby pobierające zasiłki stałe.

**Tabela 32.** Składki na ubezpieczenie społeczne i zdrowotne za osoby pobierające świadczenia opiekuńcze oraz pobierające zasiłki stałe w roku 2025

	Liczba rodzin	Liczba świadczeń	Kwota świadczeń
Składka na ubezpieczenie społeczne	33	363	285.791,83 zł
Składka na ubezpieczenie zdrowotne	57	558	103.084,27 zł

- **Dotatki mieszkaniowe i energetyczne**

W ramach prowadzonej przez Gminę polityki mieszkaniowej MOPS prowadzi postępowania w zakresie przyznawania dodatków mieszkaniowych i energetycznych, których realizację w latach 2022 – 2025 przedstawia tabela:

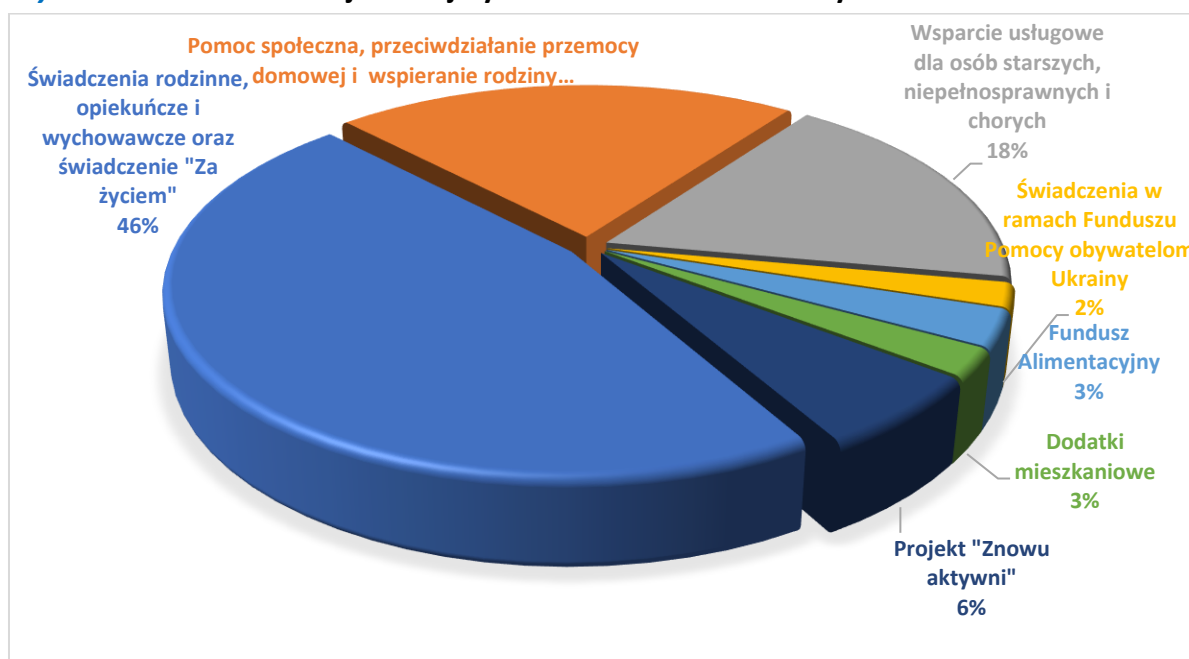
**Tabela 33.** Dodatki mieszkaniowe i energetyczne w latach 2022 – 2025

	2022		2023		2024		2025	
	Liczba rodzin	Kwota (w zł)	Liczba rodzin	Kwota (w zł)	Liczba rodzin	Kwota (w zł)	Liczba rodzin	Kwota (w zł)
Dotatki mieszkaniowe	47	92.931,16	45	122.184,79	50	149.594,41	48	169.833,11
Dotatki energetyczne	7	376,12	0	0,00	0	0,00	0	0,00

## PODSUMOWANIE

Strukturę najważniejszych świadczeń pieniężnych zrealizowanych przez Miejski Ośrodek Pomocy Społecznej w Suchoj Beskidzkiej prezentuje poniższy wykres.

**Wykres 104.** Struktura najważniejszych świadczeń zrealizowanych w MOPS w 2025 roku



**Źródło:** Miejski Ośrodek Pomocy Społecznej w Suchoj Beskidzkiej

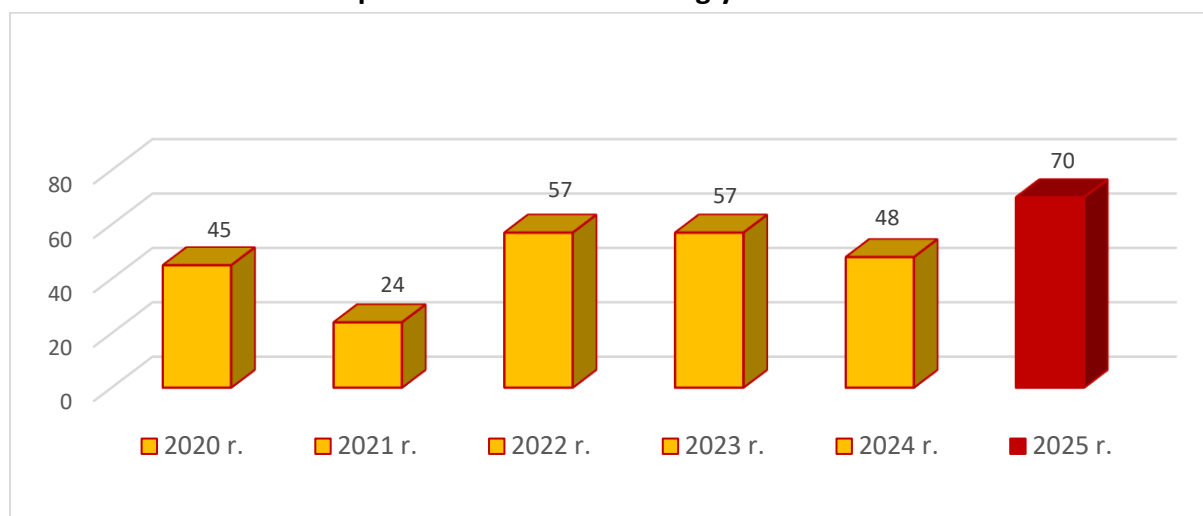
## 9.6 REALIZACJA PROGRAMÓW PROFILAKTYCZNYCH

Gminny program profilaktyki i rozwiązywania problemów alkoholowych oraz przeciwdziałania narkomanii dla miasta Sucha Beskidzka na lata 2022-2025 został przyjęty przez Radę Miasta Uchwałą Nr XXXIX/320/2022 z dnia 31 marca 2022 r. Program przedstawia zadania własne Gminy wynikające z ustawy o przeciwdziałaniu narkomanii z dnia 29 lipca 2005 r. oraz z ustawy z dnia 26 października 1982 r. o wychowaniu w trzeźwości i przeciwdziałaniu alkoholizmowi tj.:

### I. Zwiększenie dostępności pomocy terapeutycznej i rehabilitacyjnej dla osób uzależnionych i zagrożonych uzależnieniem, która realizowana była poprzez:

1. Współpracę z Ośrodkami Lecznictwa Odwykowego, w szczególności poprzez dofinansowanie Ośrodka Przeciwdziałania Problemom Alkoholowym w Bielsku Białej, który prowadzi izbę wytrzeźwień. W roku 2025 do izby wytrzeźwień przewiezionych zostało 18 osób z terenu Suchoj Beskidzkiej.
2. Współpracę z Powiatowym Centrum Pomocy Rodzinie w Suchoj Beskidzkiej. Gmina Sucha Beskidzka na dofinansowanie działań PCPR w 2025 r. przeznaczyła kwotę 13 000 zł. Zgodnie z danymi statystycznymi przekazanymi przez Powiatowe Centrum Pomocy Rodzinie w Suchoj Beskidzkiej w 2025 r. z pomocy Zespołu Interwencji Kryzysowej skorzystało 70 mieszkańców miasta Sucha Beskidzka, którym udzielono łącznie 243 porady. Najczęstszą formą udzielanej pomocy mieszkańcom miasta było poradnictwo rodzinne, w którego zakresie udzielono 121 porad, pomoc psychologiczna (90 porad) oraz poradnictwo pedagogiczne (27 porad).

### Wykres 105. Liczba osób korzystających z pomocy Powiatowego Centrum Pomocy Rodzinie w 2025 r. w porównaniu z latami ubiegłymi



Źródło: Powiatowe Centrum Pomocy Rodzinie w Suchoj Beskidzkiej

3. Motywowanie do podjęcia leczenia odwykowego i kierowanie na leczenie przymusowe przez Miejską Komisję Rozwiązywania Problemów Alkoholowych. W roku 2025 Miejska Komisja Rozwiązywania Problemów Alkoholowych podjęła czynności zmierzające do orzeczenia o zastosowaniu wobec 12 osób obowiązku poddania się leczeniu w zakładzie lecznictwa odwykowego.

## **II. Udzielenie Rodzinom, w których występują problemy alkoholowe i narkomanii pomocy psychologicznej i prawnej, realizowanej poprzez:**

1. Prowadzenie Punktu Konsultacyjnego dla mieszkańców miasta w zakresie terapii uzależnień. Podczas cotygodniowych dyżurów terapeuty w Punkcie Konsultacyjnym świadczona była pomoc dla osób uzależnionych od środków psychoaktywnych oraz członków ich rodzin.
2. Prowadzenie Miejskiej Świetlicy Profilaktycznej. Miejska Świetlica Profilaktyczna realizowała zadania w zakresie działalności wychowawczej, edukacyjnej, informacyjnej i zapobiegawczej. Działalność świetlicy ukierunkowana jest na rozwijanie różnorodnych pasji wśród najmłodszych mieszkańców tak, aby stanowiły atrakcyjną formę spędzania wolnego czasu.
3. Współpracę z Policją, Sądem, Kuratorami, Prokuraturą, Miejskim Ośrodkiem Pomocy Społecznej dla zapewnienia kompleksowej pomocy rodzinom dotkniętym problemami alkoholizmu i przemocy.
4. Uczestnictwo w pracach Zespołu Interdyscyplinarnego ds. przeciwdziałania przemocy domowej. Zespół Interdyscyplinarny w roku 2025, zajmował się sprawami dotyczącymi przemocy, którym zazwyczaj towarzyszy problem uzależnienia.

## **III. Prowadzenie Profilaktycznej działalności informacyjnej i edukacyjnej w zakresie rozwiązywania problemów alkoholowych przeciwdziałania narkomanii, w szczególności dla dzieci i młodzieży, w tym prowadzenie pozalekcyjnych zajęć sportowych, a także działań na rzecz dożywiania dzieci uczestniczących w pozalekcyjnych programach opiekuńczo wychowawczych i socjoterapeutycznych, realizowanych poprzez:**

1. Wspieranie realizacji programów profilaktycznych z zakresu uzależnień i propagowania zdrowego stylu życia realizowanych w szkołach podstawowych i średnich – realizowanych w ramach szkolnych programów profilaktycznych.
2. Prowadzenie i upowszechnianie pozalekcyjnych zajęć dla dzieci, młodzieży jako formy alternatywnego spędzania wolnego czasu.
3. Finansowanie szkoleń, programów i kampanii profilaktycznych dla uczniów szkół podstawowych oraz średnich poruszających tematykę zagrożeń związanych z nadużywaniem alkoholu i innych środków psychoaktywnych oraz promowanie pozytywnych postaw społecznych. W roku 2025 zrealizowano następujące programy i kampanie w zakresie profilaktyki:

- „*Archipelag Skarbów*” - program profilaktyki zintegrowanej obejmujący kompleksowe działania z zakresu przeciwdziałania zachowaniom ryzykownym młodzieży. Zakres merytoryczny programu koncentruje się na problematyce uzależnień behawioralnych oraz wczesnego kontaktu z substancjami psychoaktywnymi, takimi jak alkohol, narkotyki i tzw. dopalacze. Porusza również zagadnienia związane z podejmowaniem ryzykownych zachowań seksualnych oraz zjawiskiem przemocy. Adresatami programu byli uczniowie klas VIII szkół podstawowych. W ramach projektu przeprowadzone zostały również spotkania z rodzicami oraz szkolenia dla kadry pedagogicznej.
  - „*Debata*” - program o charakterze uprzedzającym, ukierunkowany na zapobieganie przedwczesnemu sięganiu po alkohol oraz minimalizowanie związanych z tym negatywnych konsekwencji zdrowotnych i społecznych. Program obejmuje również działania ukierunkowane na kształtowanie postawy abstynencji oraz wzmacnianie postaw prozdrowotnych wśród młodzieży. Uczestnikami programu byli uczniowie klas 5 szkół podstawowych.
  - „*Młodzi trzeźwi*” - kampania profilaktyczna o charakterze innowacyjnym, wykorzystująca nowoczesne metody komunikacji wizualnej. Materiały graficzne, opracowane z wykorzystaniem narzędzi sztucznej inteligencji, mają na celu zwiększenie zaangażowania młodych odbiorców poprzez odwołanie się do estetyki znanej z seriali, gier komputerowych oraz animacji. Przedstawieni w nich bohaterowie (atrakcyjni wizualnie i pozytywnie kreowani) ukazują problemy oraz emocje zbieżne z doświadczeniami współczesnej młodzieży, co sprzyja identyfikacji odbiorców z przekazem kampanii. Do udziału w kampanii przystąpiły szkoły podstawowe z terenu miasta.
4. Piknik profilaktyczny pn. Bezpieczne Wakacje – w ramach akcji Członkowie Miejskiej Komisji Rozwiązywania Problemów Alkoholowych przygotowali zajęcia profilaktyczno-animacyjne w tematyce przeciwdziałania uzależnieniom i przemocy, w czasie których uczulano dzieci i młodzież jakie skutki przynosi sięganie po alkohol i środki odurzające. Dodatkową atrakcją była możliwość przejażdżki rowerowymi gokartami. Przy stoisku rozdawane były ulotki, kolorowanki oraz gadżety z hasłami profilaktycznymi. Natomiast przedstawicielka Miejskiego Ośrodka Pomocy Społecznej dystrybuowała ulotki na temat przemocy domowej, udzielając wskazówek, gdzie szukać wsparcia.
  5. Profilaktyczne paczki mikołajkowe - stanowią element działań z zakresu profilaktyki uzależnień oraz promocji zdrowego stylu życia wśród dzieci i młodzieży. Inicjatywa łączy oddziaływanie edukacyjne i wychowawcze z pozytywnym kontekstem okresu świątecznego, co sprzyja zwiększeniu skuteczności przekazu profilaktycznego. W 2025 roku profilaktyczne paczki mikołajkowe zostały przekazane podopiecznym Miejskiej Świetlicy Profilaktycznej. Działanie miało na celu wzmocnienie postaw prozdrowotnych, zwiększenie świadomości zagrożeń związanych z uzależnieniami, a także budowanie pozytywnych relacji społecznych i poczucia wsparcia wśród uczestników.
  6. Działania prewencyjno-profilaktyczne inicjowane przez Komendę Powiatową Policji w Suchej Beskidzkiej:

- Konferencja pn. *Bezpieczny Powiat Suski 2025 - Zdrowe życie bez uzależnień*. Tematyka wydarzenia koncentrowała się na zagrożeniach związanych z uzależnieniami od narkotyków oraz szeroko rozumianymi cyberzagrożeniami. Konferencja została zorganizowana przez Komendę Powiatową Policji w Suchoj Beskidzkiej przy współpracy Gminy Sucha Beskidzka, Starostwa Suskiego oraz Eksperta Wojewódzkiego ds. Informacji o Narkotykach i Narkomanii Województwa Małopolskiego.
- Akcja pn. *Dzieci ratują dzieci*. Głównym tematem spotkania profilaktycznego była pierwsza pomoc, a przede wszystkim nauka udzielania pierwszej pomocy drugiej osobie już od najmłodszych lat. Dorośli uczestnicy wydarzenia mogli oddać krew, a dla najmłodszych przygotowano gry i animacje.

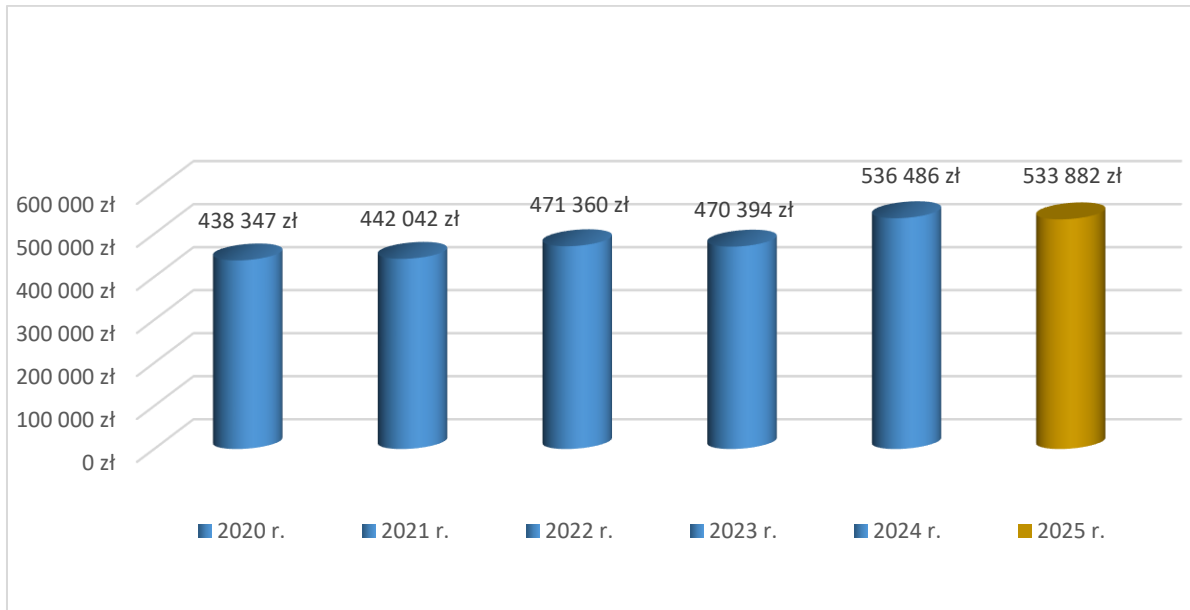
#### **IV. Wspomaganie działalności instytucji, stowarzyszeń i osób fizycznych, służącej rozwiązywaniu problemów alkoholowych, realizowane poprzez:**

Dofinansowanie świadczeń terapii uzależnień realizowanych przez Stowarzyszenie *Pomocna Dłoń*. Świadczeniami w zakresie terapii uzależnienia i współuzależnienia od alkoholu lub innych substancji psychoaktywnych, udzielanymi ambulatoryjnie w formie porad, sesji psychoterapii indywidualnej, grupowej, rodzinnej lub psychoedukacyjnej objęte zostały osoby zamieszkujące w Suchoj Beskidzkiej.

Realizacja programów profilaktycznych stanowi aktywne działania Burmistrza Miasta, Miejskiej Świetlicy Profilaktycznej, Miejskiego Ośrodka Pomocy Społecznej, Szkół jak również jednostek Gminy umożliwiających w sposób różnorodny zagospodarowanie wolnego czasu dzieci i młodzieży (Muzeum Miejskie Suchoj Beskidzkiej, Miejskie Centrum Sportu i Rekreacji, Biblioteka Suska oraz Centrum Kultury i Filmu w Suchoj Beskidzkiej). Równie ważną rolę odgrywa w tym aspekcie wsparcie finansowe organizacji pozarządowych.

Finansowanie zadań związanych z profilaktyką i rozwiązywaniem problemów alkoholowych oraz integracją społeczną osób uzależnionych od alkoholu zapewniono ze środków pochodzących z opłat za korzystanie z zezwoleń na sprzedaż detaliczną napojów alkoholowych.

**Wykres 106. Wpływy z opłat za korzystanie z zezwoleń na sprzedaż napojów alkoholowych w 2025 roku w porównaniu z latami ubiegłymi**



*Źródło:* Sprawozdania z wykonania budżetu Gminy Sucha Beskidzka

W związku z utrzymującą się na wysokim poziomie sprzedażą napojów alkoholowych wzrasta zapotrzebowanie na działania w zakresie profilaktyki oraz rozwiązywania problemów uzależnień. Szczególne znaczenie w tym zakresie ma:

- zmniejszenie skali zachowań ryzykownych wśród dzieci i młodzieży;
- podnoszenie świadomości społecznej w zakresie zagrożeń oraz sposobów postępowania w przypadku występowania problemów alkoholizmu i narkomanii;
- integracja działań instytucji i organizacji zajmujących się problematyką uzależnień;
- ograniczanie dostępu do substancji psychoaktywnych oraz rozwijanie atrakcyjnych form spędzania czasu wolnego dla dzieci i młodzieży;
- udzielanie rodzinom, w których występują problemy uzależnień, wsparcia psychologicznego i terapeutycznego.

## 10. KULTURA SPORT I REKREACJA

### 10.1. CENTRUM KULTURY I FILMU

Centrum Kultury i Filmu w Suchej Beskidzkiej jest samorządową instytucją kultury Gminy Sucha Beskidzka, do zadań której należy rozpoznawanie oraz pobudzanie zainteresowań i potrzeb kulturalnych mieszkańców miasta, przygotowanie do tworzenia i odbioru wartości kulturalnych, kształtowanie aktywnego uczestnictwa w kulturze, tworzenie warunków dla rozwoju amatorskiego ruchu artystycznego i folkloru, edukacja kulturalna oraz popularyzacja

wiedzy i sztuki. Pracą instytucji kieruje i zarządza dyrektor Centrum Kultury i Filmu, natomiast nadzór nad działalnością jednostki organizacyjnej sprawuje Burmistrz Miasta Sucha Beskidzka.

W latach 1996 – 2020 Centrum Kultury i Filmu, jako instytucja działało pod nazwą Miejski Ośrodek Kultury – Zamek z siedzibą w renesansowym zamku suskim. Od stycznia 2021 roku dzięki zrealizowanej przez samorząd Suchoj Beskidzkiej inwestycji, w ramach której do użytku oddany został budynek Centrum Kultury i Filmu im. Billy'ego Wildera, jednostka pod nową nazwą Centrum Kultury i Filmu sukcesywnie rozwija i rozszerza swoją działalność w nowoczesnym, w pełni wyposażonym obiekcie przy ul. Mickiewicza 27.

Sercem Centrum Kultury i Filmu jest sala widowiskowo - kinowa na 300 miejsc siedzących. Sala oferuje niemal nieograniczone możliwości w zakresie organizacji wydarzeń. Budowa i wyposażenie sali widowiskowo – kinowej w Centrum Kultury i Filmu umożliwiła po kilkunastoletniej przerwie przywrócenie w Suchoj Beskidzkiej stałej działalności kinowej. Ponadto w sali widowiskowej organizowane są z powodzeniem liczne spektakle teatralne, koncerty i wydarzenia estradowe. Kino obsługiwane jest przez projektor DCI firmy NEC i zamontowany w sali zwijany ekran o szerokości ponad 10 m, który za przyciśnięciem jednego guzika zmienia salę widowiskową w kino godne Hollywood. W 2023 roku w ramach zrealizowanego przez Centrum Kultury i Filmu projektu z programu Modernizacja Kin prowadzonego przez Polski Instytut Sztuki Filmowej projektor został doposażony w system 3D umożliwiający wyświetlanie filmów zrealizowanych w technologii trójwymiarowej. Na parterze obiektu CKiF mieści się również sala taneczna o powierzchni 90 metrów kwadratowych, stwarzająca wiele możliwości dla organizatorów zajęć tanecznych i ruchowych. Sala, wyposażona w parkiet sportowy, dodatkowo posiada zabudowane lustra na całej powierzchni jednej ze ścian i pełne nagłośnienie wraz z oświetleniem. Na pierwszym piętrze zaplecze lokalowe CKiF uzupełnia wielofunkcyjna sala multimedialno - konferencyjna o powierzchni 56 metrów kwadratowych, z nagłośnieniem i systemem prezentacji obrazu oraz wyposażeniem meblowym pozwalającym na dowolną konfigurację jej układu. Jest to idealne wnętrze do organizacji różnego rodzaju zajęć, w tym również plastycznych, a także przestrzeń do organizacji spotkań, szkoleń i konferencji dla grup liczących nawet kilkadziesiąt osób. Ponadto jednostka Centrum Kultury i Filmu dysponuje przestronną salą stworzoną z myślą o pasjonatach muzyki. Akustyczna sala to idealne miejsce do organizacji prób i występów chórów, zespołów muzycznych, kapel i wokalistów. Sprawdza się również jako miejsce organizacji kameralnych spotkań, takich jak konkursy, prelekcje, słuchowiska i inne występy. Sala dysponuje pełnym nagłośnieniem. W zależności od potrzeb salę można podzielić mobilną ścianką.

Wychodząc naprzeciw potrzebom i oczekiwaniom mieszkańców, budynek Centrum Kultury udostępniany jest codziennie, przez co najmniej 87 godzin w tygodniu, umożliwiając mieszkańcom korzystanie z usług działających tam jednostek w godzinach porannych, wieczornych, przez większość weekendów, oraz w wybranych okresach świątecznych. Centrum Kultury i Filmu działa w godzinach: Poniedziałek: 08:00-20:00, Wtorek - Czwartek: 08:00 -

21:00, Piątek: 08:00 – 22:00, Sobota: 09:00 – 22:00, Niedziela: 14:00-22:00. Oferta jednostki cieszy się dużą popularnością i zainteresowaniem, a wizerunek instytucji wzbudza pozytywne komentarze i opinie. Dzięki przemyślanym założeniom projektowym, doskonałemu wyposażeniu obiektu, o które zadbał inwestor i zaangażowaniu zatrudnionych w instytucji pracowników, jednostka może świadczyć usługi w wysokim standardzie. Centrum Kultury i Filmu od pierwszych tygodni działalności sukcesywnie buduje swoją renomę na rynku lokalnym oraz na arenie regionalnej i krajowej, kształtuje wizerunek miejsca i instytucji jako dynamicznej i przyjaznej przestrzeni do aktywnego spędzania wolnego czasu.

Liczba zatrudnionych pracowników nie uległa zmianie w stosunku do roku poprzedniego i na dzień 31.12.2025 r. wyniosła 13 pracowników, w tym jeden pracownik przebywający na urlopie macierzyńskim. Tym samym struktura zatrudnienia w Centrum Kultury i Filmu na dzień 31.12.2025 r. o łącznym wymiarze czasu pracy 11,5 etatu prezentowała się w sposób następujący: Dyrektor – 1 etat, Główny Księgowy – 0,5 etatu, Administrator obiektu, kadry – 1 etat, Specjalista ds. IT – 1 etat, Animator Kultury – 1 etat, Specjalista ds. kina 0,5 etatu, Specjalista ds. obsługi urządzeń techn. – 0,5 etatu, Specjalista ds. promocji – obsługa klienta – 1 etat, Referent – obsługa klienta – 1 etat, Referent – kasjer – 1 etat, Pracownik gospodarczy – 2 etaty. Poza pracownikami zatrudnionymi na umowy etatowe, w Centrum Kultury i Filmu w roku 2025 na umowy zlecenie pracowało 15 instruktorów, prowadzących zespoły działające przy Centrum Kultury oraz różnego rodzaju zajęcia i warsztaty.

W 2025 roku Centrum Kultury i Filmu zorganizowało łącznie 59 wydarzeń (15 259 uczestników) oraz było współorganizatorem 39 wydarzeń (4 830 uczestników) przy współpracy z instytucjami kultury i oświaty, stowarzyszeniami oraz aktywnymi, nieformalnymi grupami społecznymi. Ponadto w ramach działalności związanej z realizacją usług najmu sali widowiskowej i obsługi technicznej wydarzeń podmioty zewnętrzne zrealizowały imprezy kulturalne w 56 terminach (16 100 uczestników). Łącznie w tych 154 przedsięwzięciach kulturalnych wzięło udział 36 189 uczestników.

Wśród 59 zorganizowanych przez CKiF wydarzeń 32 z nich to koncerty, m. in. zespołów Wolna Grupa Bukowina, Organek, Skolim, Janusza Radka, Bogusława Morki, oraz koncerty w ramach XXI i XXII Gali Noworocznej Pod Patronatem Burmistrza Miasta, a także koncerty zespołów działających przy Centrum Kultury i Filmu. Tradycyjnie koncertowy rok w mieście rozpoczęła zorganizowana 1 stycznia 2025 roku w sali widowiskowej CKiF już XXI Gala Noworoczna pod patronatem Burmistrza Miasta. Dzięki nowo wprowadzonej formule, kolejnego Koncertu Noworocznego widzowie mogli wysłuchać jeszcze w 2025, bowiem XXII Gala Noworoczna odbyła się w sylwestrowy wieczór 31 grudnia w sali rycerskiej Zamku Suskiego, wieńcząc kulturalny kalendarz minionego roku. Ponadto w minionym roku CKiF było organizatorem Jubileuszowego Koncertu Zespołu Regionalnego „Ziemia Suska z okazji 20 – lecia działalności zespołu”, a także koncertów Miejskiego Chóru „Jasień”, orkiestry dętej, muzyki dawnej i kół muzycznych.

W 2025 roku na deskach sali widowiskowej Centrum Kultury i Filmu zaprezentowało 8 spektakli teatralnych i kabaretowych, w tym występy Kabaretu Marcina Dańca, Kabaretu Paraniennormalni, Mariusza Kałamagi i Formacji Chatelet. Wyjątkowym widowiskiem była sztuka „Niewolnice z Pipidówki” wystawiona przez aktorów Teatru Młodych im. Rudolfa Warzechy ze Stryszowa.

W roku 2025 mieszkańcy miasta i goście mogli tradycyjnie zwiedzać organizowaną w ramach Suskiej Majówki Wystawę Środowiskową, prezentującą prace ponad 50 lokalnych artystów oraz twórców ludowych. Każdy, kto w czasie wystawy odwiedził suską Galerię Sztuki – Zamek miał okazję zobaczyć w jednym miejscu różnorodne dzieła lokalnych artystów, stanowiące namiastkę ich twórczości i obrazujące „w pigułce” bogactwo i potencjał twórczy mieszkańców Suchej Beskidzkiej i okolic.

W 2025 roku Centrum Kultury i Filmu było organizatorem 7 imprez i uroczystości. Niewątpliwie największym wydarzeniem 2025 roku były Dni Ziemi Suskiej. Suski Jarmark Kulturalny 2025 był swoistą mozaiką różnorodnych inicjatyw kulturalnych. Ciekawy program artystyczny sprawił, że mieszkańcy miasta oraz goście przez dwa dni licznie odwiedzali zespół zamkowo-parkowy, bawiąc się do późnych godzin wieczornych. W utworzonej w zamkowym parku strefie rodzinnej odbywały się warsztaty, pokazy i kiermasz sztuki. Najmłodsi mogli również bezpłatnie korzystać ze zjeżdżalni, trampolin i innych atrakcji. Na scenie wystąpiły zespoły i dziecięce grupy artystyczne. Na dziedzińcu zamku suskiego odbyły się koncerty zespołów Turnioki oraz Darii ze Śląska. Wydarzeniem wieczoru był porywający koncert grupy ExMannam z udziałem muzyków z legendarnej polskiej formacji. Z kolei w niedzielne popołudnie na scenie w zamkowym parku wystąpiły zespoły i kapele regionalne. W strefie rodzinnej, podobnie jak w sobotę, nie brakowało ciekawych warsztatów i zajęć twórczych. Wieczorem publiczność wypełniła widownię na dziedzińcu zamkowym, gdyż wieńczącym Dni Ziemi Suskiej 2025 wydarzeniem były koncerty muzyki klasycznej i rozrywkowej w wykonaniu Miejskiej Orkiestry Dętej w Suchej Beskidzkiej oraz Suskiej Orkiestry Zamkowej z solistami „Tenors Bel Canto”.

W 2025 roku Centrum Kultury i Filmu było również organizatorem III Festiwalu Artystycznego Urodziny Billy’ego Wildera, w ramach którego zorganizowany został III konkurs Muzyki Filmowej Orkiestr Dętych, spotkania autorskie, projekcje filmów, wystawy i koncerty. Tym razem III edycję festiwalu rozpoczęła retrospektywa filmowa z udziałem reżysera Janusza Zaorskiego. Zwieńczeniem trzydniowego festiwalu było spotkanie autorskie oraz spektakl z udziałem gościa specjalnego festiwalu, aktorki Joanny Szczepkowskiej. W ramach zadania na realizację wydarzenia Centrum Kultury i Filmu pozyskało środki w łącznej wysokości 103 tys. zł oraz patronaty 50. Festiwalu Filmów Fabularnych w Gdyni, Polskiego Instytutu Sztuki Filmowej, Narodowego Centrum Kultury i Województwa Małopolskiego.

Ponadto w 2025 roku CKIF było organizatorem takich otwartych imprez jak Cyrkowy Dzień Dziecka, świątecznej Pracowni Świętego Mikołaja oraz przemarszu Orszaku podczas uroczystości związanych ze Świętem Trzech Króli (6.01).

W 2025 roku Centrum Kultury i Filmu było organizatorem cieszących się każdego roku dużą popularnością i renomą festiwali i konkursów. Największym wydarzeniem w tej kategorii jest listopadowy Festiwal Pieśni Patriotycznej „To Polska, moja Ojczyzna”, którego zwieńczeniem jest Koncert Laureatów uświetniający corocznie miejskie obchody Święta Niepodległości. Tradycyjnie festiwal rozpoczął się od eliminacji, w których udział wzięły dzieci, młodzież i dorośli zarówno z naszego miasta jak i z całego powiatu suskiego. 27 i 28 października konkursowe jury wysłuchało łącznie 361 osób przyznając nagrody i wyróżnienia. W dniu 11 listopada 2025 w sali widowiskowej CKIF laureaci XVII Festiwalu Pieśni Patriotycznej zaprezentowali blisko dwugodzinny koncert, poprzedzony wręczeniem statuetek i nagród. Ponadto w 2025 roku Centrum Kultury i Filmu było organizatorem eliminacji o randze powiatowej do 40. Festiwalu Teatrów Dzieci i Młodzieży „Bajdurek”. W 2025 roku CKIF zrealizowało również powiatowy etap 70. Ogólnopolskiego Konkursu Recytatorskiego, oraz tradycyjnie w okresie ferii zimowych Otwarty Turniej Szachowy Ziemi Suskiej.

W 2025 roku Centrum Kultury i Filmu zorganizowało 4 spotkania autorskie/prelekcje.

W 2025 roku Centrum Kultury i Filmu było współorganizatorem 39 wydarzeń realizowanych przy współpracy z instytucjami kultury i oświaty, stowarzyszeniami oraz nieformalnymi grupami społecznymi. Wydarzenia te odbywały się głównie w budynku Centrum Kultury i Filmu oraz na terenie Zespołu zamkowo – parkowego i cieszyły się wysoką frekwencją w liczbie 4830 uczestników. W ramach współpracy m. in. z samorządową Szkołą Muzyczną I Stopnia w Suchej Beskidzkiej zrealizowano w Centrum Kultury i Filmu: Koncert Karnawałowy Szkoły Muzycznej, Koncert z okazji Dnia Matki oraz Koncert Kolęd w wykonaniu uczniów. Od stycznia 2025 co miesiąc w murach CKIF przy współpracy z Konfraternią Rapsodyczną organizowany był Salon Poezji. Wspólnie z nieformalną grupą StreetArt na deskach sali widowiskowej CKIF wystawione zostały spektakle w wykonaniu dzieci i młodzieży z Suchej Beskidzkiej. Przy współpracy z miejscowymi artystami realizowane były wystawy w galerii „Pół żartem, pół serio” na I piętrze CKIF. Z kolei w grudniu w zamkowych murach Galerii Sztuki – Zamek wspólnie z Muzeum Miejskim Suchej Beskidzkiej zrealizowano wystawę konkursowych szopek bożonarodzeniowych, a nagrody dla laureatów konkursu szopkarskiego zostały wręczone w czasie Jarmarku Bożonarodzeniowego. W 2025 roku już trzeci rok z rzędu Centrum Kultury i Filmu zostało partnerem projektu realizowanego przez Krakowską Fundację Filmową, w ramach którego w okresie 5 miesięcy od sierpnia do grudnia na ekranie suskiego kina zaprezentowano pięć filmów dokumentalnych, wyróżnionych i nagrodzonych w czasie 65. Krakowskiego Festiwalu Filmowego. We wrześniu 2025 w Centrum Kultury i Filmu odbyła się konferencja „Zdrowie na pierwszym miejscu” organizowana przez Powiatowy Inspektorat Sanitarny, a także szkolenia i panele dyskusyjne.

Ponadto w sali widowiskowo – kinowej Centrum Kultury i Filmu zorganizowane zostały w 24 terminach wydarzenia przez podmioty zewnętrzne, na które sale były wynajęte odpłatnie. W godzinach popołudniowych, głównie w dniach roboczych sala była wynajmowana na potrzeby organizacji cieszących się popularnością spektakli teatralnych m.in. „Poprawka

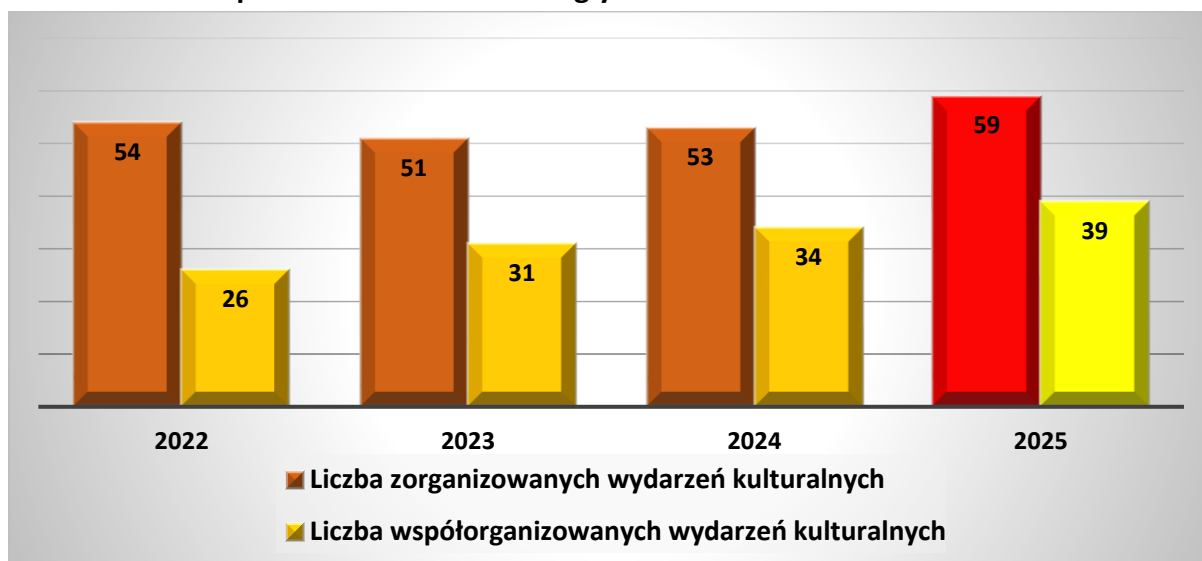
z miłości”, „Trójkącik” „Klimakterium”, „Kłamstewka” czy „Szalone nożyczki”. W ramach odpłatnego wynajmu sali podmioty zewnętrzne zrealizowały również pokazy taneczne i baletowe, koncerty dla dzieci i młodzieży oraz imprezy firmowe i występy stand-up. Dużym zainteresowaniem cieszył się wynajem sali widowiskowej w godzinach rannych i popołudniowych na organizację spektakli dla dzieci. Również pozostałe sale CKiF – w szczególności sala taneczna, były odpłatnie udostępniane podmiotom zewnętrznym, m.in. na zorganizowanie warsztatów dla dzieci, zajęć ruchowych oraz spotkań z mieszkańcami. Odpłatne wydarzenia zewnętrznie organizowane w CKiF w minionym roku zgromadziły podobnie jak w roku poprzednim ok. 16 tys. Uczestników, a dochód z wynajmu sal wyniósł 107 036,02 tys. zł.

Na dzień 31.12.2025 r. w budynku CKiF prowadziły działalność gospodarczą trzy podmioty: Firma JK Gastro Krzysztof Sarna (dzierżawa lokalu gastronomicznego), Stowarzyszenie Klub Sportowy Lady Fitness (dzierżawa sali tanecznej na zajęcia fitness) oraz Stowarzyszenie Klub Sportowy Grzegórzecki (dzierżawa sali tanecznej na zajęcia baletowe).

W 2025 roku sala widowiskowa była wielokrotnie udostępniana nieodpłatnie instytucjom, placówkom działającym na terenie miasta oraz suskim stowarzyszeniom na potrzeby realizacji ich działalności. Do najważniejszych z tych wydarzeń zaliczyć można konferencję Powiatowej Komendy Policji w Suchej Beskidzkiej, konferencję Państwowej Stacji Sanitarno – Epidemiologicznej w Suchej Beskidzkiej, spektakle organizowane przez Powiat Suski, Urząd Miasta w Suchej Beskidzkiej oraz Miejskie Przedszkole Samorządowe, a także koncerty i próby Szkoły Muzycznej I Stopnia w Suchej Beskidzkiej. Łącznie takich wydarzeń było 18. Za każdym razem obsługę techniczną zapewniali pracownicy CKiF. Sale konferencyjna oraz kameralna z kolei udostępniane były m.in. stowarzyszeniom filmowym, komisjom wyborczym, Przedszkolu LOBUS, suskiemu klubowi sportowemu, Zespołowi Szkół im. W. Goetla na zajęcia integracyjne oraz dla klubu gier planszowych. W okresie październik – grudzień nawiązano współpracę z Urzędem Skarbowym w Suchej Beskidzkiej, w związku z czym w sali konferencyjnej odbyło się 7 spotkań szkoleniowych dotyczących Krajowego Systemu e-Faktur. Z kolei w ramach współpracy z Miejskim Ośrodkiem Pomocy Społecznej w Suchej Beskidzkiej udostępniono salę odpłatnie na potrzeby projektu Znowu Aktywni – łącznie 209 godzin.

Ponadto CKiF zapewniało nieodpłatnie pomoc w zakresie obsługi technicznej kilkunastu wydarzeń organizowanych poza budynkiem Centrum Kultury i Filmu w ramach współpracy z instytucjami kultury, oświaty i stowarzyszeniami m.in. na terenie zamku suskiego czy w Liceum Ogólnokształcącym im. M. Skłodowskiej - Curie w Suchej Beskidzkiej (pomoc przy organizacji jubileuszu 80 lecia działalności szkoły).

**Wykres 107.** Wydarzenia organizowane i współorganizowane przez CKiF w 2025 roku w porównaniu z latami ubiegłymi.

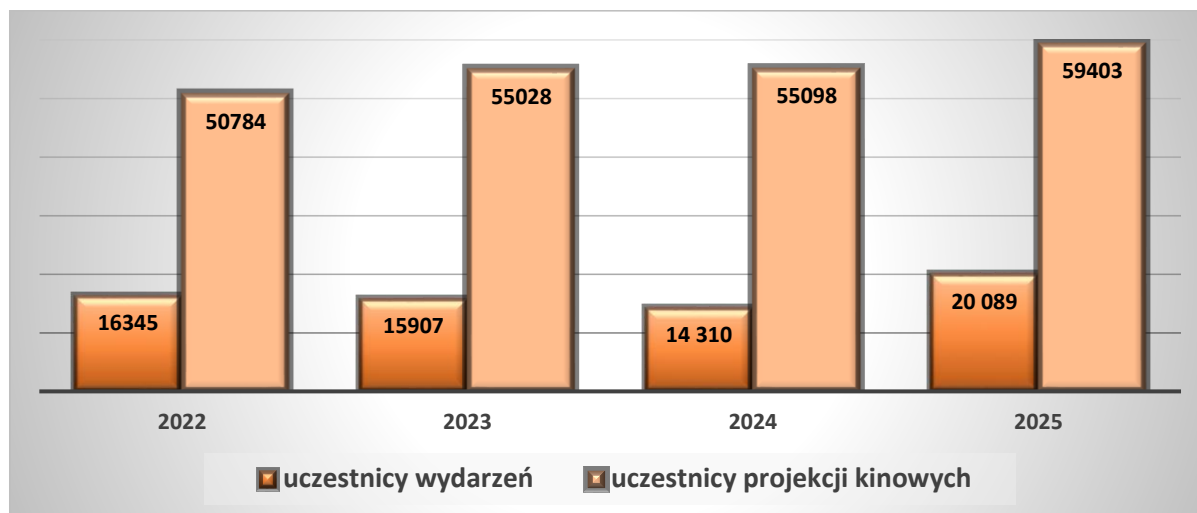


*Źródło:* Centrum Kultury i Filmu w Suchoj Beskidzkiej

W trakcie minionego 2025 roku na potrzeby realizacji oferty kinowej Centrum Kultury i Filmu prowadziło współpracę z 27 dystrybutorami filmów m.in. The Walt Disney Company, Warner Bros. Entertainment Polska, Universal International Pictures, Aurora Films, Best Film, Forum Film Poland, Galapagos Films, GUTEK FILM, Kino Świat, Krakowska Fundacja Filmowa, M2FILMS, MONOLIGHT FILMS, Mówiserwis, Next film, TVP Dystrybucja, Pirania, Stowarzyszenie Nowe Horyzonty oraz VIVARTO. Repertuar kina oparty jest na aktualnych premierach kinowych, wyświetlanych w cyklu piątek – niedziela. W przypadku innych wydarzeń organizowanych w sali widowiskowej CKiF, filmy wyświetlane są również w pozostałe robocze dni tygodnia. W środowe i czwartkowe wieczory odbywają się projekcje kina artystycznego, gatunkowego i dokumentalnego w cyklu „Kino konesera”. Ponadto kino współpracuje z firmami, placówkami oświatowymi, stowarzyszeniami, klubami sportowymi oraz instytucjami organizując w tygodniu w godzinach przedpołudniowych specjalne seanse dla grup zorganizowanych. Repertuar kina Centrum Kultury i Filmu programowany jest w cyklach 3 – 4 tygodniowych z uwzględnieniem innych wydarzeń realizowanych w sali widowiskowej CKiF. Mimo to w każdym cyklu programowym znajduje się od 10 do 15 tytułów filmowych. Od stycznia do 31 grudnia 2025 kino Centrum Kultury i Filmu w Suchoj Beskidzkiej zorganizowało łącznie 864 seanse filmowe, na które wydano 59 403 bilety. Na ekranie suskiego kina wyświetlono łącznie ponad 186 produkcji filmowych kinematografii polskiej i zagranicznej. Największym zainteresowaniem i frekwencją wśród wyświetlanych produkcji cieszył się zrealizowany na podstawie popularnej gry film animowany Minecraft, który w suskim kinie obejrzało 4100 widzów. Na podium pod względem frekwencji kinowej w 2025 roku znalazły się kolejno: druga część kultowej animacji studia Disney - Pixar „Zwierzogród 2”, na którą wydano 3316 bilety oraz polski dramat w reż. Wojciecha Smarzowskiego „Dom dobry”, który zgromadził przed ekranem 2562 widzów. Listę „Top 5” suskiego kina zamyka filmowa wersja

hity studia Walta Disneya „Lilo i Stitch” z frekwencją 2474 widzów oraz kolejna odsłona animacji Sonic 3: Szybki jak błyskawica z wynikiem 2357 widzów. Średnia frekwencja na seans w roku 2025 w jednosalowym kinie w Suchoj Beskidzkiej wyniosła (68,2 widza).

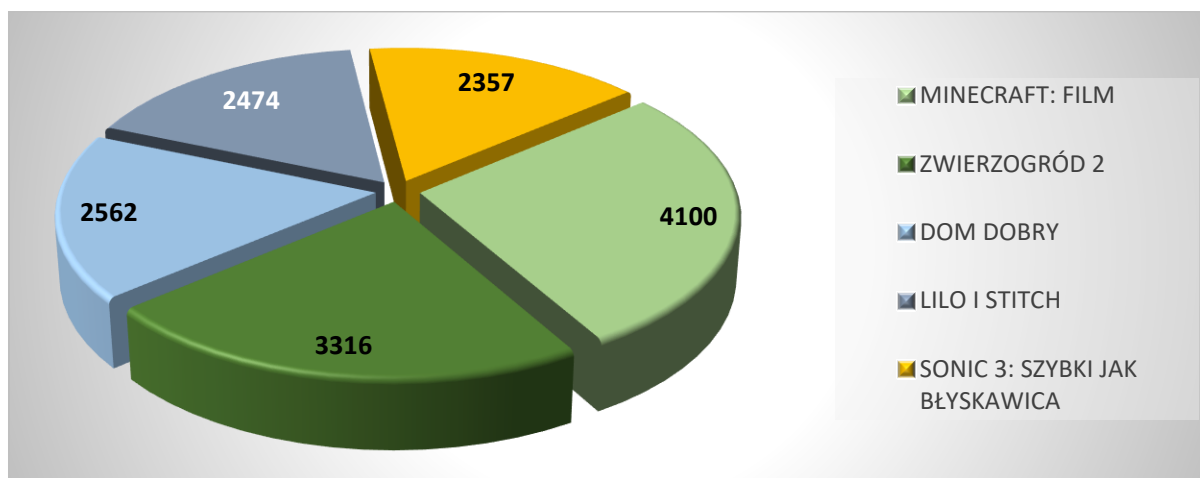
**Wykres 108. Liczba uczestników wydarzeń i projekcji kinowych w latach 2022 – 2025**



*Źródło:* Centrum Kultury i Filmu w Suchoj Beskidzkiej

Ceny biletów na seanse filmowe w Centrum Kultury i Filmu wynoszą: 18 zł – bilet normalny; 15 zł – bilet ulgowy, który przysługuje dzieciom, studentom, emerytom, rencistom oraz osobom niepełnosprawnym, 13 zł – bilet grupowy, który przysługuje grupom zorganizowanym powyżej piętnastu osób. Ponadto honorowane są zniżki dla rodzin posługujących się Kartą Dużej Rodziny, a w sprzedaży znajdują się także elegancko wydane Karty Podarunkowe do kina w cenie 18 zł – umożliwiające wybór i pojedyncze wejście na dowolną projekcję, wyświetlaną w ciągu 100 dni od daty zakupu. Od lutego 2023 w związku z uruchomieniem seansów 3D do sprzedaży wprowadzono również bilety na projekcje w technologii trójwymiarowej, które wynoszą odpowiednio: 20 zł – bilet normalny; 18 zł – bilet ulgowy, 15 zł – bilet grupowy. Na potrzeby seansów wyświetlanych w technologii trójwymiarowej w kinie można również nabyć okulary w cenie 5 zł/szt.

**Wykres 109. Najpopularniejsze tytuły kinowe w roku 2025 wyświetlane w Centrum Kultury i Filmu**



**Źródło:** Centrum Kultury i Filmu w Suchej Beskidzkiej

Centrum Kultury i Filmu zapewnia mieszkańcom Suchej Beskidzkiej, jak i powiatu suskiego różnorodną ofertę zajęć edukacyjnych. W roku 2025 roku prowadzone zajęcia bezpłatne jak i odpłatne dzieliły się na muzyczne, ruchowe oraz plastyczne. Do zajęć muzycznych należały indywidualne lekcje śpiewu, nauka gry na gitarze elektrycznej i basowej, Ognisko Muzyczne „Allegro”, nauka gry na gitarze akustycznej i ukulele (zajęcia indywidualne oraz grupowe). Zajęcia ruchowe obejmowały gimnastykę dla seniorów, jogę dla seniorów, fitness dla dzieci, kids dance, Hip-Hop, Baby rytmikę, jogę podstawową oraz zaawansowaną. Do zajęć plastycznych należały warsztaty manualne dla seniorów, Klub Młodego Pokolenia i ekoplastyka. Oprócz powyższych zajęć odbywały się także warsztaty kreatywnego budowania z klocków lego, zajęcia szachowe, kodowanie na dywanie, warsztaty kulinarne oraz warsztaty chemiczne.

Oferta zajęć w Centrum Kultury i Filmu stale jest uzupełniana o nowe aktywności w zależności od zainteresowania odbiorców. Uczestnictwo w zajęciach pozwala na rozwijanie pasji, jak i naukę nowych umiejętności, jest także dobrą formą spędzania wolnego czasu dla każdej grupy wiekowej. Największym zainteresowaniem wśród dzieci i młodzieży cieszą się odpłatne zajęcia indywidualne z gry na gitarze akustycznej i elektrycznej, zajęcia grupowe taneczne, warsztaty kulinarne oraz zajęcia szachowe. Z kolei grupa dorosłych systematycznie i z dużą frekwencją uczęszcza na odpłatne zajęcia z jogi podstawowej i zaawansowanej. Centrum Kultury i Filmu w 2025 roku oferowało bezpłatne zajęcia plastyczne dla dzieci i młodzieży w formie Ekoplastyki, a także Klubu Młodego Pokolenia, w ramach którego organizowane są wystawy prac, a uczestnicy aktywnie włączają się w przygotowania dekoracji przy różnych wydarzeniach organizowanych przez instytucję. Z kolei suscy seniorzy systematycznie korzystają z oferty zajęć w formie jogi dla seniorów jak również gimnastyki.

W 2025 roku w ramach organizowanych zajęć i warsztatów w Centrum Kultury i Filmu przeprowadzonych zostało łącznie 2416 godzin zajęć i warsztatów artystycznych, w tym 1614

lekcji indywidualnych oraz 802 godziny zajęć grupowych (grupy do 15 osób), w których łącznie frekwencja wyniosła 10 464 uczestników.

Ponadto podmioty zewnętrzne (osoby fizyczne, firmy, kluby sportowe, stowarzyszenia), którym odpłatnie udostępniano sale zajęciowe w budynku CKiF zrealizowały łącznie 665 godzin zajęć, z szacowaną łączną frekwencją 7040 uczestników, a stowarzyszenia i instytucje oświatowe którym sale warsztatowe udostępniano bezpłatnie w łącznym wymiarze 140 godzin odnotowały szacowaną frekwencję na poziomie 2800 uczestników.

Tym samym w 2025 roku w budynku Centrum Kultury i Filmu nasza jednostka i podmioty zewnętrzne zorganizowały łącznie 3321 godz. zajęć, z kolei sumaryczna frekwencja zajęć warsztatów i lekcji indywidualnych organizowanych wyniosła 20 304 uczestników.

Za pośrednictwem Centrum Kultury i Filmu samorząd Suchej Beskidzkiej wspiera amatorski ruch muzyczny, umożliwiając mieszkańcom realizację kulturalnych pasji w dziedzinie muzyki, tańca, folkloru, poprzez udział w próbach i występach zespołów oraz grup muzycznych. Działające przy Centrum Kultury i Filmu zespoły mają zapewnione nie tylko zaplecze lokalowe do organizacji prób i występów, ale także instruktaz, wyposażenie (zakup strojów i instrumentów) oraz dofinansowanie do wyjazdów na przeglądy i wydarzenia. W 2025 roku przy Centrum Kultury i Filmu prowadzonych było sześć amatorskich grup muzycznych i zespołów: Miejski Chór - Jasień, Zespół Muzyki Dawnej im. Gaspara Castiglione, Miejska Orkiestra Dęta, Dziecięcy Zespół Regionalny „Mała Ziemia Suska”, Zespół Regionalny „Ziemia Suska” oraz regionalne kapele: Kapela Mała Ziemia Suska, Kapela Skoblicka i Kapela Smrek. W minionym roku kalendarzowym w ramach działalności zespołów muzycznych zorganizowanych zostało łącznie ok. 800 godzin prób, które zorganizowano dla łącznie 160 osób zrzeszonych w minionym roku w zespołach.

## **10.2. BIBLIOTEKA SUSKA**

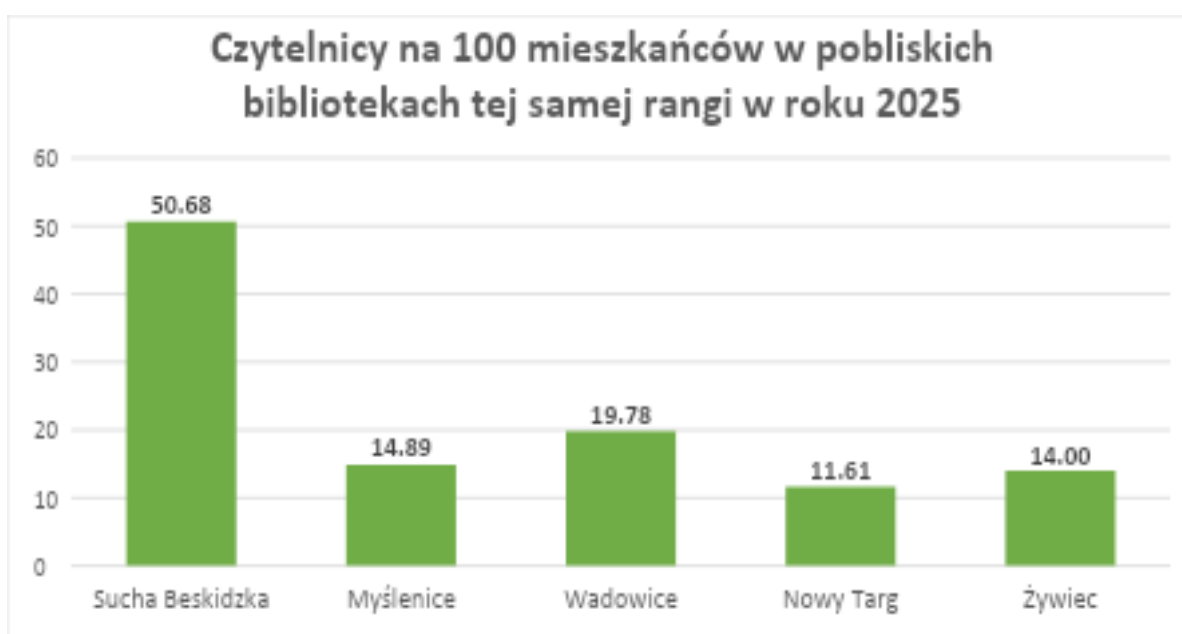
Biblioteka Suska im. dra Michała Żmigrodzkiego w Suchej Beskidzkiej to samorządowa instytucja kultury, której organizatorem jest Gmina Sucha Beskidzka. Na mocy porozumienia zawartego z Powiatem Suskim, księżnica pełni również funkcję biblioteki powiatowej. W 2025 roku prowadziła jedną filię zlokalizowaną w Szpitalu Rejonowym.

Na przestrzeni ostatnich kilkunastu lat Biblioteka Suska wypracowała sobie pozycję jednej z najbardziej rozpoznawalnych małych bibliotek w Polsce. Jej działalność w zakresie edukacji, integracji społecznej i animacji kultury niejednokrotnie stanowi wzór dobrych praktyk, prezentowanych podczas ogólnopolskich i międzynarodowych wydarzeń branżowych oraz w publikacjach poświęconych bibliotekom publicznym. Biblioteka współorganizuje i bierze aktywny udział w najważniejszych wydarzeniach środowiska bibliotekarskiego, a także regularnie zapraszana jest do udziału w nich przez krajowe i międzynarodowe instytucje. Do takich wydarzeń należą m.in. Światowy Kongres Bibliotek IFLA WLIC w Stanach Zjednoczonych,

Międzynarodowe Forum Bibliotek w Chinach, Światowy Kongres Bibliotek we Wrocławiu, którego była współorganizatorem, oraz Ogólnopolski Kongres Bibliotek Publicznych, gdzie jej przedstawiciele wielokrotnie występowali w roli prelegentów.

Biblioteka Suska od wielu lat utrzymuje się w ścisłej czołówce bibliotek publicznych w Małopolsce pod względem liczby czytelników w przeliczeniu na 100 mieszkańców – jednego z kluczowych wskaźników obrazujących poziom czytelnictwa. W 2025 roku instytucja osiągnęła rekordowy wynik **50,68** czytelników na 100 mieszkańców, co zapewniło jej **pierwsze miejsce** wśród wszystkich bibliotek publicznych w województwie, potwierdzając wysoką aktywność czytelniczą lokalnej społeczności.

**Wykres 110.** Czytelnicy na 100 mieszkańców w pobliskich bibliotekach tej samej rangi w roku 2025



*Źródło:* Biblioteka Suska

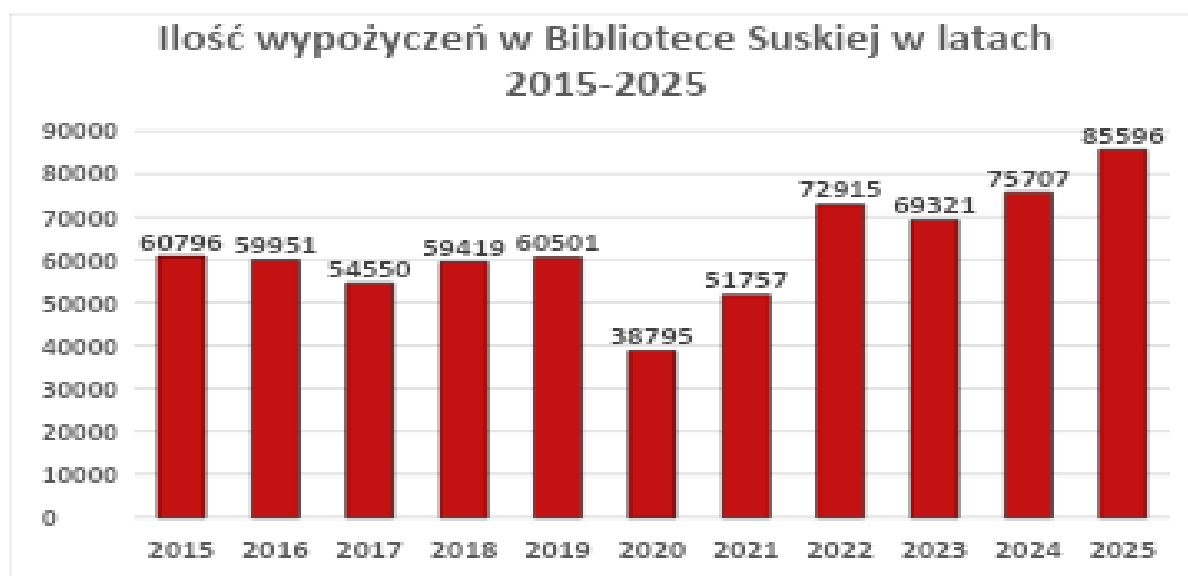
**Wykres 111.** Czytelnicy na 100 mieszkańców - Powiat Suski – 2025



*Źródło:* Biblioteka Suska

Rok 2025 był dla Biblioteki Suskiej rokiem historycznych rekordów i najlepszych wyników od ponad trzech dekad. Placówka osiągnęła najwyższe wskaźniki od 1989 roku również w takich kategoriach jak liczba odwiedzin, liczba aktywnych czytelników oraz liczba wypożyczeń na zewnątrz. Bibliotekę odwiedziło **39 063** osób, liczba aktywnych czytelników wzrosła do **4415**, a liczba wypożyczeń wyniosła **85 596**. Tak znakomite wyniki potwierdzają, że Biblioteka Suska nie tylko utrzymuje wysoki poziom działalności, ale także wyznacza nowe standardy aktywności czytelniczej w regionie.

**Wykres 112.** Ilość wypożyczeń na zewnątrz w Bibliotece Suskiej w latach 2015-2025



*Źródło:* Biblioteka Suska

Księgozbiór biblioteki liczył na koniec 2025 roku **58124** woluminy. Oferta instytucji obejmuje także czasopisma, audiobooki, e-booki, komiksy, gry wideo i gry planszowe. Przy takim stanie zbiorów oraz 85 596 wypożyczeniach w ciągu roku obrót księgozbioru wyniósł **1,47**, co oznacza, że statystyczny egzemplarz książki był wypożyczony niemal półtora raza. W ujęciu procentowym odpowiada to wykorzystaniu księgozbioru na poziomie około **1,47**. Dla porównania średni wskaźnik obrotu księgozbioru w bibliotekach publicznych w Polsce wynosi zazwyczaj poniżej 1,0 co pokazuje, że zbiory Biblioteki Suskiej są intensywnie wykorzystywane przez czytelników.

Oprócz działalności bibliotecznej, placówka stanowi ważne miejsce aktywności społecznej i kulturalnej. W 2025 roku zorganizowano **58** wydarzeń, w tym konkursy, warsztaty, zajęcia dla dzieci, lekcje biblioteczne, wizyty studyjne oraz turnieje. Szczególnym zainteresowaniem cieszyły się kolejne edycje konkursów: „Zdjęcie Roku Powiatu Suskiego” oraz „Podbabiogórskie Opowieści”. Łączna liczba uczestników wszystkich wydarzeń wyniosła **1471** osób.

Na koniec 2025 roku zatrudnienie w bibliotece, wraz z filią, wynosiło 8,75 etatu.

### **10.3. MUZEUM MIEJSKIE**

Muzeum Miejskie Suchej Beskidzkiej to samorządowa instytucja kultury Gminy Sucha Beskidzka działająca od 2007 roku (powołana na mocy Uchwały Rady Miejskiej Nr XLVI/381/06 z dnia 24 października 2006 roku).

Określony w Statucie zakres działań Muzeum obejmuje: gromadzenie, przechowywanie, udostępnianie, opracowywanie i upowszechnianie zbiorów w zakresie historii miasta Sucha Beskidzka oraz regionu babiogórskiego.

### **FUNKCJONOWANIE I ORGANIZACJA MUZEUM MIEJSKIEGO SUCHEJ BESKIDZKIEJ W ROKU 2025**

W 2025 roku Muzeum było czynne w następujących godzinach:

- **W sezonie (od 1 maja do 5 października):** od wtorku do niedzieli.
- **Poza sezonem:** od wtorku do soboty.

Stan zatrudnienia na dzień 31 grudnia 2025 roku wynosił 7,25 etatu.

Przy instytucji działa Klub Suskich Kolekcjonerów, który był m.in. współorganizatorem trzech edycji Zamkowych Jarmarków Staroci oraz brał czynny udział w licznych wydarzeniach odbywających się na terenie Zespołu Zamkowo-Parkowego. Istotnym wydarzeniem 2025 roku było również podpisanie umowy o współpracy pomiędzy Muzeum Miejskim Suchej Beskidzkiej a Muzeum Jász, które miało miejsce podczas wizyty delegacji miasta Sucha Beskidzka w węgierskim mieście partnerskim Jászberény.

### **UPOWSZECHNIANIE ZBIORÓW (WYSTAWY STAŁE I CZASOWE)**

Muzeum Miejskie Suchej Beskidzkiej posiada następujące wystawy stałe:

- **„Najstarsze osadnictwo w dolinie Skawy”** – wystawa historyczno-archeologiczna.

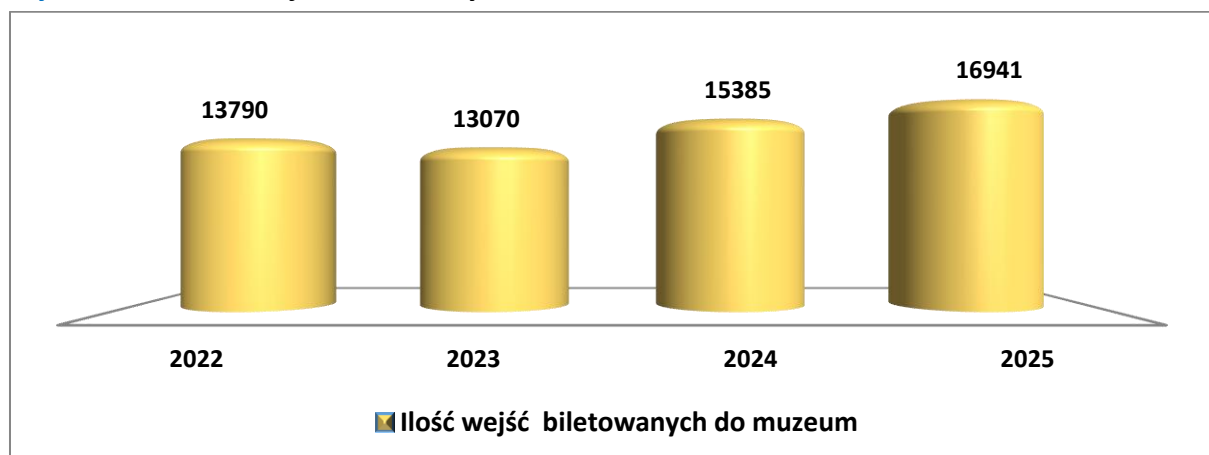
- **Wystawa historyczna** – prezentująca rody panujące na suskim zamku oraz historię miasta do XX wieku.
- **Malarstwo nowożytne** – kolekcja habsburska wraz z bronią myśliwską (XVII–XX w.).
- **„Miłość do człowieka – Miłość do sztuki – Miłość do natury. Kolekcja Marii i Emila Zegadłowiczów”**.
- **Kolekcja etnograficzna** – obrazująca kulturę ludową mieszkańców Ziemi Suskiej (Górali Babiogórskich i Żywieckich).

W 2025 roku Muzeum zorganizowało następujące wystawy czasowe:

- **„BABIOGÓRSKA SZOPKA REGIONALNA”** – zorganizowana w ramach Orszaku Trzech Króli, uzupełniona ekspozycją „Świątów” (formami tradycyjnych ozdób bożonarodzeniowych z opłatka).
- **„NAKŁADANIE SIĘ – PRZEJŚCIA”** – wystawa przygotowana przez Jászkerület Nonprofit Kft. (Jászberény, Węgry) w ramach projektu „Połączenia kulturowe przez sztukę”, prezentująca prace węgierskich artystów powstałych podczas twórczego obozu Jászberény’2024 oraz wybrane dzieła z kolekcji Art Camp Art Symposium.
- **„WSPÓLNE MIASTO – BOGACTWO TRADYCJI, CZYLI ŻYCIE CODZIENNE W SUCHEJ DO II WOJNY ŚWIATOWEJ”** – ekspozycja ukazująca życie w mieście przed 1939 rokiem. Otwarcie wystawy (16 maja 2025 r.) towarzyszył wykład Edwarda Sochackiego pt. „Galicja – wczoraj i dziś. Podróż tam i z powrotem”.
- **„ZOFIA KARAŚ – SUSKA SIŁACZKA”** – wystawa przygotowana w ramach Dni Ziemi Suskiej 2025, poświęcona wybitnej postaci związanej z miastem: lekarce, działaczce społecznej i laureatce konkursu na pamiątnik lekarski (ogłoszonego m.in. przez Melchiora Wańkowicza w 1939 roku).
- **„PRZY MUZYCE O SZTUCE. WYSTAWA PRAC MIROSŁAWA SZUMEROWSKIEGO”** – przygotowana przez Stowarzyszenie Collegium Iuvenum w Suchej Beskidzkiej we współpracy z Muzeum.

W okresie od 1 stycznia do 31 grudnia 2025 roku z oferty Muzeum skorzystały **23 362 osoby**.

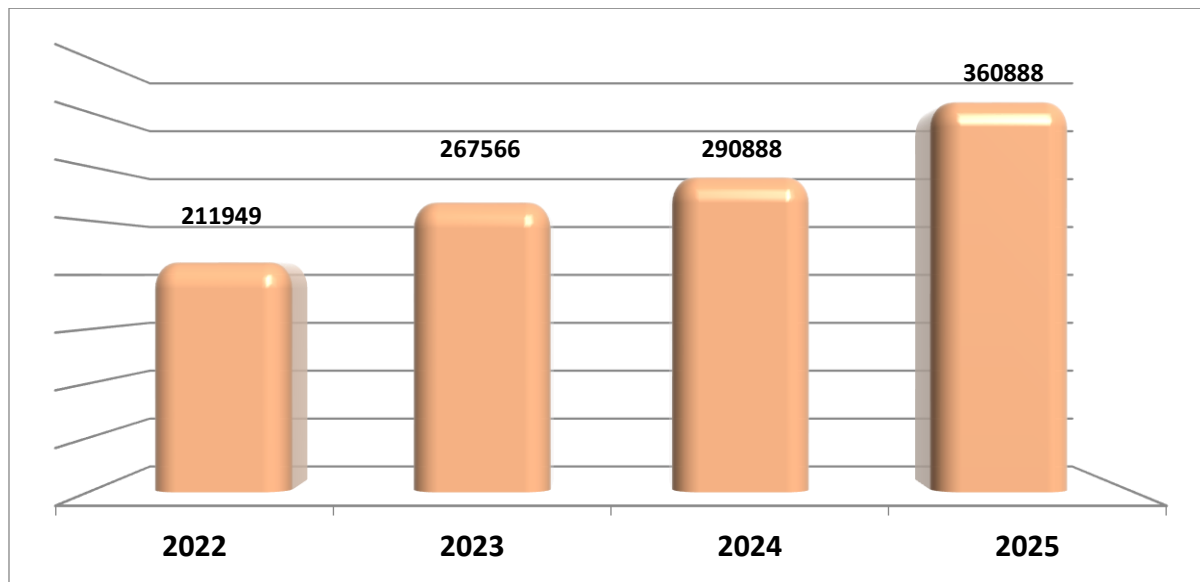
**Wykres 113. Ilość wejść biletowanych do muzeum w latach 2022 – 2025**



**Źródło:** Muzeum Miejskie Suchej Beskidzkiej

Ze sprzedaży biletów wstępu, usług przewodnickich, wydawnictw i pamiątek uzyskano przychód w wysokości **360 887,98 PLN**.

**Wykres 114.** Wpływy muzeum w PLN pochodzące ze sprzedaży biletów, wydawnictw i usług w 2025 roku w porównaniu do lat poprzednich



*Źródło:* Muzeum Miejskie Suchej Beskidzkiej

Poszerzanie zbiorów i organizacja wystaw wymagają prowadzenia badań naukowych, których podstawową formą jest kwerenda w zasobach archiwalnych, muzealnych i bibliotecznych. W 2025 roku przeprowadzono 21 kwerend w zasobach własnych Muzeum na potrzeby badaczy oraz liczne tematyczne kwerendy zewnętrzne.

### **EDUKACJA REGIONALNA I DZIAŁALNOŚĆ NAUKOWA**

Celem muzeum regionalnego jest budowanie tożsamości lokalnej poprzez edukację opartą na historii, przestrzeni i tradycjach kulturowych miasta oraz regionu. Muzeum realizuje te zadania poprzez konkursy, lekcje, zajęcia, prelekcje i wykłady. W 2025 roku przeprowadzono **52 lekcje muzealne oraz 10 warsztatów**. Kontynuowano projekt comiesięcznych spotkań dla dzieci w wieku 8–11 lat pt. „Klub Młodego Muzealnika”.

Zorganizowano również dwa wykłady otwarte:

1. **Dr. Mirosława Płonki:** „Kasper de casa Castiglione Suski – posesjonat, innowator i kolonizator” wraz z promocją książki „Dzieje parafii w Stryzowie. Od początków do 1848 r.” (7 lutego 2025 r.).
2. **Dr. Piotra Szczepaniaka:** „Sucha i jej mieszkańcy w czasie I wojny światowej” wraz z promocją książki „Wielka Wojna na skraju Galicji. Powiat żywiecki i jego mieszkańcy w czasie I wojny światowej” (14 listopada 2025 r.).

Pracownicy Muzeum brali udział w konferencjach naukowych i projektach badawczych:

- IV Ogólnopolska Konferencja „Dziedzictwo kulturowe: szanse i wyzwania dla samorządów” (referat dyr. muzeum: „Dlaczego polskie zabawkarstwo zasługuje na uznanie UNESCO?”).
- Konferencja regionalna „Czy znasz okolicę, w której mieszkasz? – rola gier w edukacji regionalnej” (referat dyr. muzeum: „Gry w edukacji – edukacja w grach. Wprowadzenie do grywalizacji i edukacji poprzez gry”).
- Konferencja naukowa „Żywieccyzna – ciągłość dziejów i kultury” w ramach XXV Beskidzkiego Festiwalu Nauki i Sztuki (referat dyr. muzeum: „Palenie Huby, czyli o zachowaniach magicznych w obrzędowości wiosennej na pograniczu Górali Babiogórskich i Żywieckich”).
- Udział archeologa w międzynarodowym projekcie badawczym w Meksyku pt. „Preceramic of de Nochixtlan Valley”.

### **WYDAWNICTWA I WYDARZENIA SPECJALNE**

Muzeum uczestniczyło w przygotowaniu i wydaniu książki „Bene Merentes z Suchej Beskidzkiej” (wyd. Stowarzyszenie Europejski Instytut Rozwoju Regionalnego), zawierającej biografie szesnastu postaci zasłużonych dla miasta: hr. Aleksandra Branickiego, Mariana Bucaty, Jana Gawlika, Szymona Goneta, Ferdynanda i Walerego Goetlów, ks. Jana Humpoli, Zofii Karaś, Adama Loreta, prof. Adama Mściwujewskiego, Teresy Nieszczyńskiej, dr. Franciszka Kandyda Nowakowskiego, Tadeusza Semika, Kaspra Suskiego, Andrzeja Szczepkowskiego oraz Billy’ego Wildera. W grudniu 2025 roku nakładem Muzeum ukazała się publikacja, związana z wielokulturowością miasta i Ziemi Suskiej, dr Jadwigi Sobczuk pt. „Pokolenia Żydów ziemi suskiej”. Wydanie książki zostało zrealizowane przy wsparciu finansowym Miasta Sucha Beskidzka, Gminy Zembrzyce, Gminy Stryszawa oraz Powiatu Suskiego.

W okresie wakacyjnym z powodzeniem kontynuowano nocne zwiedzanie muzeum i zamku („Noc w Muzeum”), które cieszyło się dużym zainteresowaniem. Muzeum uczestniczyło także w nagraniach dla czterech stacji telewizyjnych (ogólnopolskich i regionalnych) oraz przygotowało własny reportaż „Bohaterowie małych ojczyzn – Billy Wilder”, wyemitowany przez TVP3 Kraków.

Cyklicznym działaniem Muzeum w okresie świątecznym przyciągającym turystów i mieszkańców miasta oraz regionu jest organizowany na Dziedzińcu Suskiego Zamku Jarmark Bożonarodzeniowy, który odbył się 14 grudnia 2025 roku, gromadząc ponad 30 wystawców. Jednym z najważniejszych wydarzeń 2025 roku był festiwal muzealno-artystyczny „Branicki Festival” (13–14 września), zorganizowany po raz pierwszy wspólnie z Fundacją Equinum. Głównym celem przedsięwzięcia była promocja Biblioteki Branickich – jednego z najokazalszych i najcenniejszych prywatnych księgozbiorów na ziemiach polskich w XIX i pierwszej połowie XX wieku. W programie festiwalu znalazły się wykłady, warsztaty oraz wyjątkowe koncerty: „Premiery wawelskie w Zamku Suskim” w wykonaniu zespołu Cracow Singers oraz Zespołu Muzyki Dawnej im. Gaspara Castiglione z Suchej Beskidzkiej, a także

„Muzyka Lewantu” (w wykonaniu Wassima Ibrahima i Tomasa Celisa Sancheza). Wydarzenie - jako działanie towarzyszące - uświetniła prezentacja zabytkowych Mercedesów na dziedzińcu Zamku Suskiego.

#### **10.4. DZIAŁANIA W ZAKRESIE SPORTU I REKREACJI**

Sucha Beskidzka prowadzi konsekwentną i długofalową politykę rozwoju sportu i rekreacji, traktując ten obszar jako jeden z kluczowych filarów jakości życia mieszkańców oraz rozwoju społecznego miasta. Systematyczne inwestycje w infrastrukturę oraz wsparcie działalności klubów sportowych przekładają się na wysoki poziom aktywności fizycznej mieszkańców oraz rosnącą liczbę osiągnięć sportowych na szczeblu regionalnym i ogólnopolskim. Miasto dysponuje nowoczesną i kompleksową bazą sportową, która umożliwia zarówno uprawianie sportu na poziomie amatorskim, jak i prowadzenie zaawansowanego szkolenia sportowego. Tworzy to sprzyjające warunki do identyfikacji i rozwoju talentów sportowych oraz budowania trwałych postaw prozdrowotnych wśród dzieci, młodzieży i dorosłych.

Realizację zadań własnych gminy w zakresie kultury fizycznej, sportu i rekreacji prowadzi Miejskie Centrum Sportu i Rekreacji „Babia Góra”, będące jednostką organizacyjną Gminy Sucha Beskidzka. Działalność ta jest koordynowana przez Referat Promocji i Spraw Społecznych Urzędu Miasta. Do kluczowych zadań MCSiR należy organizacja działalności sportowej i rekreacyjnej oraz kompleksowe zarządzanie miejską infrastrukturą sportową, obejmującą m.in. stadion sportowy, boiska piłkarskie, kompleks „Orlik”, sezonowe lodowisko „Biały Orlik” oraz siłownię plenerową. Działania te zapewniają mieszkańcom całoroczny dostęp do zróżnicowanych form aktywności fizycznej.

#### INFRASTRUKTURA SPORTOWA NA TERENIE MIASTA.

Baza sportowa Suchoj Beskidzkiej stanowi spójny i nowoczesny system obiektów.

Do najważniejszych elementów infrastruktury należą:

- 1. Miejski stadion sportowy**
- 2. Zespół boisk sportowych „Orlik 2012”.**
- 3. Boisko piłkarskie pełnowymiarowe ze sztuczną nawierzchnią**
- 4. Treningowe boiska piłkarskie z naturalną nawierzchnią (2)** pełnowymiarowe - jedno o wymiarach 106m x 59m o nawierzchni syntetycznej spełniającej wymogi FIFA Quality Programme for Football Turf na poziomie FIFA QUALITY. Boisko jest oświetlone, co pozwala na trenowanie, jak i rozgrywanie na nim meczów nawet po zmroku. Drugie treningowe boisko piłkarskie z naturalną nawierzchnią, ma wymiary 38m x 62m, które również posiada oświetlenie.
- 5. Korty tenisowe ze sztuczną nawierzchnią.**
- 6. Kryta pływalnia.** Kubatura obiektu wynosi 12 550 m<sup>3</sup>, a powierzchnia użytkowa 2 783,20 m<sup>2</sup> (finansowana wspólnie z Powiatem Suskim).

7. **Hale i sale sportowe:** mała hala sportowa przy Szkole Podstawowej nr 1 im. Jana Pawła II oraz sala gimnastyczna przy Szkole Podstawowej nr 2. Ponadto na terenie Suchej Beskidzkiej do dyspozycji młodzieży szkolnej pozostają obiekty sportowe należące do Starostwa Powiatowego (hala sportowa oraz trzy sale gimnastyczne).
8. **Boiska sportowe - uniwersalne** o nawierzchni poliuretanowej przy Szkole Podstawowej Nr 1 (ul. Płk Semika 3), przy Filii Szkoły Podstawowej Nr 2 (ul. Błądزونka) oraz przy Szkole Podstawowej Nr 2 (ul. Zasypnicka).
9. **Tor łuczniczy** (znajdujący się przy suskim zamku).
10. **Strzelnica kulowa** (znajdująca się przy ul. Makowskiej).



**Zdjęcie nr 17.** Centrum Sportu i Rekreacji Babia Góra Suha Beskidzka

Uzupełnieniem infrastruktury sportowej jest zaplecze rekreacyjne, obejmujące:

1. **Siłownia plenerowa** (znajdująca się przy MŚP)
2. **Place zabaw** (9) (znajdujące się w różnych miejscach na terenie miasta, w tym przy osiedlach mieszkalnych)
3. **Platforma widokowa** (na zboczu Mioduszyny)
4. **Skatepark** (znajdujący się przy ul. Turystycznej)

#### KLUBY SPORTOWE I STOWARZYSZENIA

1. **Miejski Klub Sportowy „Babia Góra”** - dyscyplina sportowa: piłka nożna. Sekcja piłki nożnej zrzesza 195 zawodników i zawodniczek, szkolonych przez 7 trenerów. Klub prowadzi zajęcia

w grupach: skrzaty chłopcy (16), skrzaty dziewczynki (16), żaki (22), orliki (28), młodzik chłopcy (22), młodzik dziewczynki (23), trampkarze (20), seniorzy (23) oraz seniorska drużyna kobiet (25).

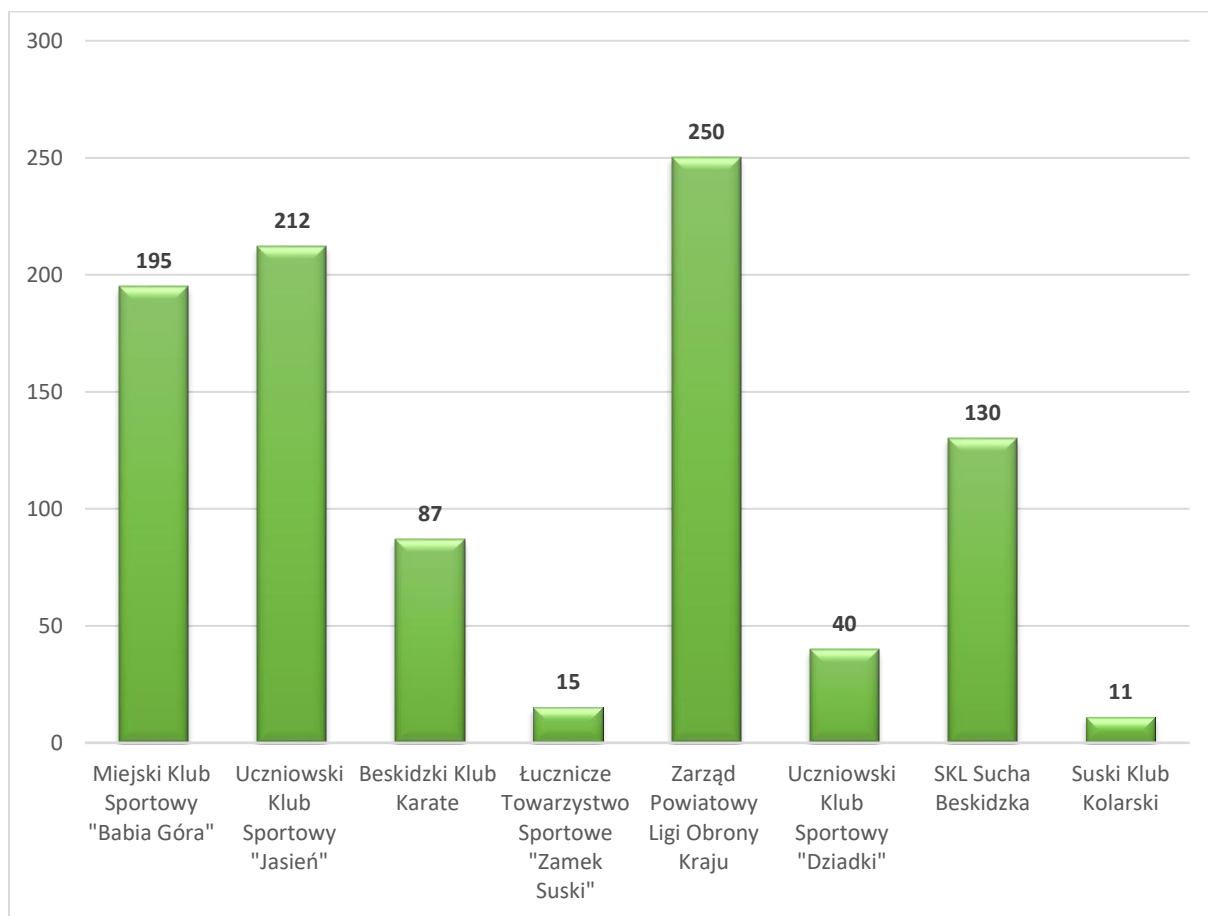
Rok 2025 był bardzo udany pod względem sportowym. Drużyny młodzieżowe odnosiły sukcesy w turniejach wojewódzkich i ogólnopolskich. Największe osiągnięcia zanotowali młodzicy oraz trampkarze, którzy zakończyli rozgrywki II ligi okręgowej z kompletem zwycięstw i wywalczyli awans do I ligi okręgowej. W czerwcu 2025 roku klub rozszerzył swoją działalność o seniorską sekcję piłki nożnej kobiet, do której dołączyło 25 zawodniczek. Utworzenie drużyny kobiecej pozwoliło zwiększyć ofertę szkoleniową klubu oraz stworzyć możliwość regularnych treningów i rozwoju sportowego dla dziewcząt i kobiet z regionu. W drugiej połowie roku zawodniczki uczestniczyły w systematycznych treningach, meczach sparingowych oraz przygotowaniach do udziału w rozgrywkach ligowych. Sekcja kobieca stanowi ważny element dalszego rozwoju MKS „Babia Góra” oraz promocji kobiecej piłki nożnej na terenie gminy i powiatu.

2. **Uczniowski Klub Sportowy „Jasień”** – dyscyplina sportowa - pływanie. Klub liczy 212 członków, w tym 64 z licencjami Związku Pływackiego, 7 w Kadrze Wojewódzkiej oraz 2 zawodników w Kadrze Narodowej Polski. Treningi prowadzi: 1 trener klasy mistrzowskiej, 1 trener klasy pierwszej, 1 trener klasy drugiej, 1 trener klasy mistrzowskiej oraz 3 instruktorów w sekcji pływania. Ponadto klub posiada uprawnienia do prowadzenia zajęć z gimnastyki korekcyjnej w wodzie, konsultacje korekcyjne oraz uprawnienia do przeprowadzania kursów na Ratowników WOPR. UKS "Jasień" Sucha Beskidzka w 2025 roku osiągnął: 8 tytułów Mistrza Województwa Małopolskiego, 6 tytułów Wicemistrza Województwa Małopolskiego, 4 tytuły drugiego Wicemistrza Województwa Małopolskiego, 4 tytuły Mistrza Polski, 2 tytuły Wicemistrza Polski oraz 1 tytuł drugiego Wicemistrza Polski.
3. **Beskidzki Klub Karate** – dyscyplina sportowa: karate. Klub zrzesza 87 zawodników, w 4 grupach wiekowych. Treningi prowadzi 2 instruktorów. Szkolenie w klubie prowadzone jest wg programu opracowanego przez Światową Organizację Seido Karate oraz Polską Federację Seido Karate. W 2025 r. zawodnicy osiągnęli sukcesy: 3 miejsce w Międzynarodowym Turnieju Karate Kontaktowego w Londynie, 3 miejsce w Międzynarodowym Turnieju Karate Kontaktowego w Limanowej „IKO Nakamura” oraz Ogólnopolskim Turnieju Seido Karate w Niedźwiedziu - 1 miejsce drużynowo, 5 x 1 miejsce w konkurencji kata, 3 x 2 miejsce w konkurencji kata, 3 x 3 miejsce w konkurencji kata, 5 x 1 miejsce w konkurencji kumite, 3 x 2 miejsce w konkurencji kumite, 4 x 3 miejsce w konkurencji kumite.
4. **Łucznicze Towarzystwo Sportowe „Zamek Suski”** - dyscyplina sportowa – łucznictwo. Klub liczy 15 zawodników, z podziałem na sekcje: junior młodszy, młodzik, młodzik młodszy, senior. Zajęcia prowadzi 1 trener łucznictwa III klasy. W 2025 r. zawodnicy osiągnęli sukcesy

m.in.: tytuł II Wicemistrz Małopolski podczas Halowych Mistrzostw Małopolski w Dąbrowie Tarnowskiej (22.02.2025 r.) oraz 2 miejsce drużynowo w Międzywojewódzkich Mistrzostwach Młodzików w Makowisku (23.08.2025 r.).

5. **Zarząd Powiatowy Ligi Obrony Kraju** – dyscyplina sportowa – strzelectwo sportowe, strzelectwo dynamiczne oraz strzelectwo bojowe. Klub zrzesza 250 członków. Zajęcia prowadzi 1 trener, 20 instruktorów strzelectwa sportowego i sportów obronnych LOK oraz prowadzący strzelanie, 6 instruktorów strzelectwa sportowego i sportów obronnych LOK, 1 instruktor prowadzący strzelanie, 5 instruktorów strzelectwa bojowego, 4 sędziów strzelania dynamicznego oraz sędziowie PZSS: klasy I – 2 osoby, klasy II – 3 osoby, klasy III – 9 osób. Stowarzyszenie jest organizatorem i pomysłodawcą wielu zawodów strzeleckich organizowanych podczas świąt narodowych i miejskich wydarzeń sportowych.
6. **Uczniowski Klub Sportowy „Dziadki”** – dyscyplina sportowa - piłka siatkowa. Klub zrzesza 40 zawodników w 2 grupach wiekowych. Zajęcia prowadzi 2 trenerów.
7. **Suski Klub Kolarski** – dyscyplina sportowa - kolarstwo. Klub zrzesza 11 zawodników. Zajęcia prowadzi 1 trener.
8. **SKL Sucha Beskidzka** – dyscyplina sportowa – lekkoatletyka. Klub liczy: 130 członków w tym: 100 dzieci i 30 dorosłych. Zajęcia w grupach prowadzone są przez 2 trenerów LA i 3 instruktorów LA. Największe osiągnięcia w 2025 r.: 5. miejsce bieg na 300 m, PZLA Halowe Mistrzostwa Polski U18 we Wrocławiu (14-16 lutego 2025 r.), 2. miejsce - bieg na 200 m - 57. PZLA Mistrzostwach Polski U18 w Poznaniu (13 lipca 2025 r.), 2. miejsce w dwuboju skok ze strefy oraz 300m, Finał Lekkoatletycznych Nadziei Olimpijskich w Białymstoku (13 września 2025 r.), 4. miejsce - sztafeta dziewcząt - 4×100 m, PZLA Mistrzostwa Polski U16. Mały Memoriał Janusza Kusocińskiego w Lublinie (20-21 września 2025 r.), 1. miejsce - pchnięcie kulą, Ogólnopolskie Zawody "Lekkoatletyka dla każdego!" (finał) w Krakowie (14 czerwca 2025 r.), 2. miejsce - pchnięcie kulą, Halowe Ogólnopolskie Zawody "Lekkoatletyka dla każdego! 2025" (finał) w Spale (15 listopada 2025 r.), 2. miejsce - w lekkoatletycznym meczu międzynarodowym w Wiedniu (29 listopada 2025 r.). Klub jest organizatorem biegu ulicznego w Suchoj Beskidzkiej na dystansie 5 km pn. „Suska Piątka”. W 2025 r. bieg został zorganizowany po raz czwarty.

**Wykres 115. Ilość zawodników – członków klubów sportowych na terenie Suchej Beskidzkiej w 2025 roku**



**Źródło:** Referat Promocji i Spraw Społecznych UM Sucha Beskidzka

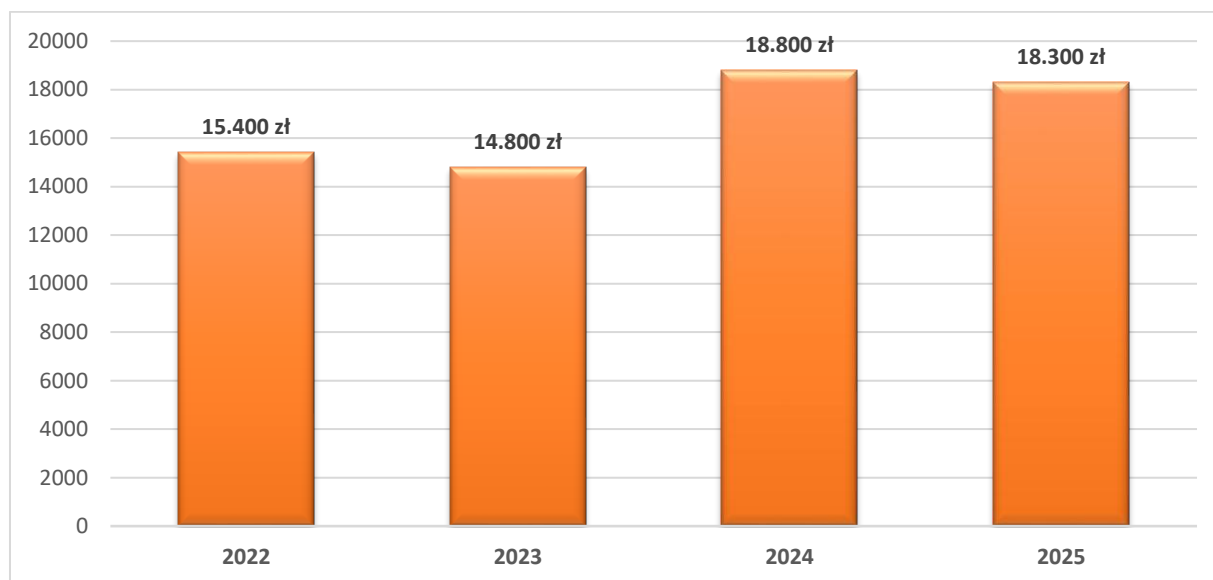
Ponadto w Suchej Beskidzkiej zarejestrowaną działalność mają takie kluby sportowe jak: Uczniowski Klub Sportowy „Jedynka” (piłka ręczna), Uczniowski Klub Sportowy „Gladiator” (który w 2021 r. zaprzestał prowadzenia aktywności sportowej na terenie miasta Sucha Beskidzka). Klub nie występował również o dotację z Gminy Sucha Beskidzka. Łącznie w naszym mieście jest 10 klubów sportowych prowadzących działalność sportową w różnych dyscyplinach sportowych. Istotną częścią działalności klubów sportowych jest ich finansowe wsparcie przez samorząd miasta. Główną formą dofinansowania klubów są dotacje. (*Dotacje udzielone w 2025 r. klubom sportowym zostały przedstawione w dziale – **współpraca z organizacjami pozarządowymi***).

#### NAGRODY ZA OSIĄGNIĘCIA W DZIEDZINIE SPORTU

Elementem polityki wspierania sportu w Suchej Beskidzkiej jest system nagród i wyróżnień przyznawanych przez Burmistrza Miasta. Celem tego mechanizmu jest motywowanie zawodników i trenerów oraz osób wyróżniających się osiągnięciami w działalności sportowej

do dalszego rozwoju, a także promocja osiągnięć sportowych i budowanie pozytywnego wizerunku miasta jako ośrodka aktywności fizycznej.

**Wykres 116.** Środki finansowe przekazane przez gminę Sucha Beskidzka w formie nagród dla zawodników i trenerów osiągających wysokie wyniki sportowe w 2025 roku w porównaniu do lat ubiegłych



**Źródło:** Referat Promocji i Spraw Społecznych UM Sucha Beskidzka

W 2025 roku przyznano **17 nagród sportowych** w następujących dyscyplinach sportowych: pływanie, kolarstwo, łucznictwo, lekkoatletyka oraz akrobatyki-fitness.

#### REALIZOWANE PROGRAMY REKREACYJNO-SPORTOWE

Gmina Sucha Beskidzka w 2025 roku kontynuowała realizację ukierunkowanych programów rekreacyjno-sportowych, stanowiących jeden z filarów polityki wspierania aktywności fizycznej mieszkańców. Działania te wpisują się w systemowe podejście do promocji zdrowia, integracji społecznej oraz kształtowania prawidłowych nawyków ruchowych wśród różnych grup wiekowych. Programy te odpowiadają na zróżnicowane potrzeby mieszkańców, łącząc funkcje prozdrowotne, edukacyjne oraz integracyjne, a ich realizacja przyczynia się do zwiększenia dostępności aktywności fizycznej w przestrzeni lokalnej.

Jednym z podstawowych przedsięwzięć jest program „**Pływanie dla zdrowia**”, skierowany do dzieci do 12. roku życia. Obejmuje on zarówno uczestników indywidualnych, jak i grupy zorganizowane, w tym uczniów korzystających z zajęć wychowania fizycznego realizowanych przez placówki oświatowe, przedszkole oraz Miejskie Centrum Sportu i Rekreacji. Program ten

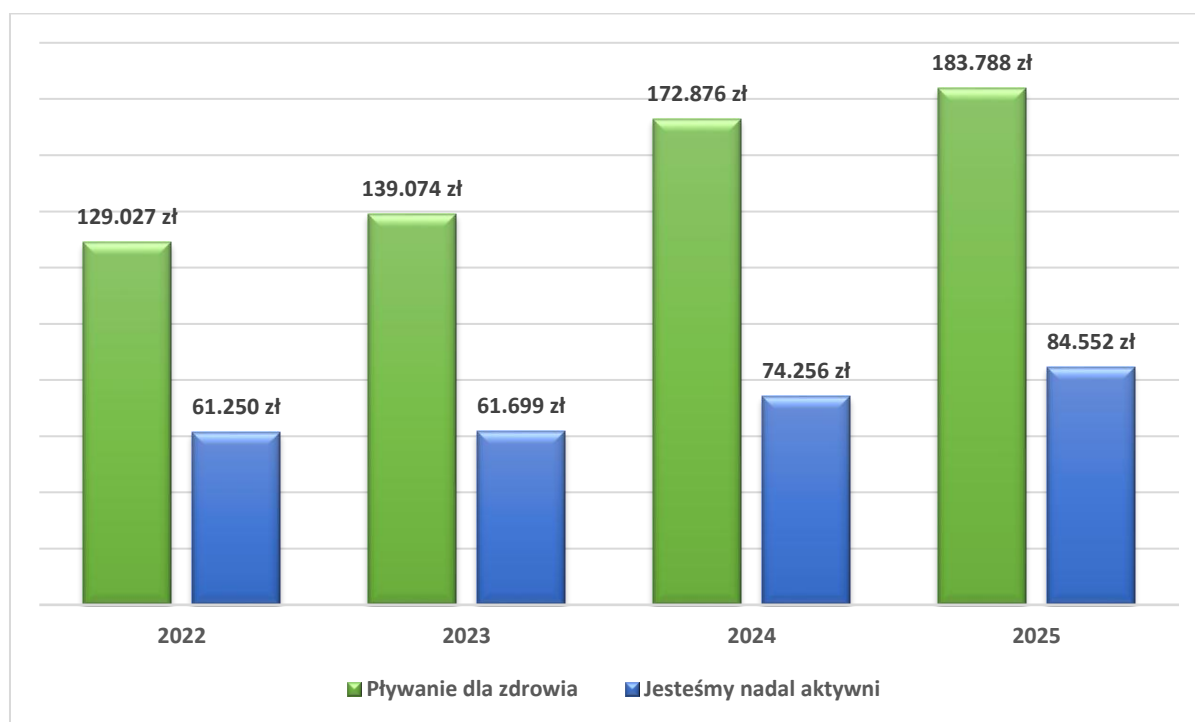
stanowi ważny instrument wspierania prawidłowego rozwoju fizycznego dzieci, nauki podstawowych umiejętności pływackich oraz profilaktyki zdrowotnej.

Drugim ważnym działaniem jest program „**Jesteśmy nadal aktywni**”, adresowany do emerytów i rencistów. Jego celem jest utrzymanie sprawności fizycznej osób starszych, przeciwdziałanie wykluczeniu społecznemu oraz wspieranie aktywnego stylu życia seniorów. Program pełni również funkcję integracyjną, sprzyjając aktywizacji społecznej tej grupy mieszkańców.

W ramach obu programów uczestnicy mają możliwość korzystania z krytej pływalni przez maksymalnie 60 minut dziennie, w godzinach funkcjonowania obiektu od poniedziałku do piątku. Przyjęta formuła organizacyjna zapewnia szeroką dostępność oraz umożliwia systematyczne uczestnictwo w aktywności ruchowej.

Realizowane programy stanowią ważny element lokalnego systemu promocji zdrowia i aktywności fizycznej, przyczyniając się do poprawy jakości życia mieszkańców oraz wzmocnienia postaw prozdrowotnych w społeczności lokalnej.

**Wykres 117.** Koszty programów realizowanych dla mieszkańców Suchej Beskidzkiej na Krytej Pływalni w 2025 roku w porównaniu do lat poprzednich



**Źródło:** Referat Promocji i Spraw Społecznych UM Sucha Beskidzka

W ramach programu „**Pływanie dla zdrowia**”, skierowanego do dzieci, w 2025 roku odnotowano **13 861 wejść**, na łączną kwotę **183 788 zł**. W ramach programu „**Jesteśmy nadal aktywni**”, dedykowanego emerytom i rencistom, zrealizowano **6 504 wejścia**, na łączną kwotę **84 552 zł**. Programy te cieszą się dużym zainteresowaniem wśród mieszkańców.

W 2025 roku Burmistrz Miasta Sucha Beskidzka zawarł również umowę z Powiatem Suskim, której przedmiotem było udzielenie pomocy finansowej w formie dotacji celowej przeznaczonej na dofinansowanie bieżącej działalności Krytej Pływalni w Suchoj Beskidzkiej. Kwota dotacji udzielona z budżetu Gminy Sucha Beskidzka w 2025 roku wyniosła **150 000 zł**. Należy podkreślić, że finansowanie funkcjonowania Krytej Pływalni stanowi rezultat porozumienia zawartego pomiędzy Powiatem Suskim a Miastem Sucha Beskidzka w sprawie wspólnego prowadzenia obiektu, co zapewnia jego stabilne funkcjonowanie oraz dostępność dla mieszkańców regionu.

### ORGANIZOWANE WYDARZENIA SPORTOWE

W 2025 roku Sucha Beskidzka konsekwentnie realizowała zadania w zakresie organizacji wydarzeń sportowych, traktując je jako jeden z instrumentów rozwoju aktywności fizycznej mieszkańców, integracji społecznej oraz promocji miasta w regionie i kraju.

Zorganizowane imprezy sportowe obejmowały zarówno wydarzenia masowe o charakterze rekreacyjnym, jak i zawody sportowe o wysokim poziomie rywalizacji, w tym imprezy wpisane do kalendarzy związków sportowych. Łącznie w wydarzeniach uczestniczyły tysiące zawodników i uczestników, co potwierdza rosnące znaczenie Suchoj Beskidzkiej jako lokalnego ośrodka sportu i rekreacji.

W 2025 r. największym sportowym wydarzeniem był:

#### **1. Mityng Otwarcia Sezonu w Suchoj Beskidzkiej (26.04.2025 r.)**

Jednym z najważniejszych wydarzeń lekkoatletycznych był Mityng Otwarcia Sezonu, w którym udział wzięło **382 zawodników**. Rywalizacja obejmowała szeroki zakres konkurencji lekkoatletycznych, w tym: biegi sprinterskie (60 m, 100 m, 300 m), biegi średnie i długie (600 m, 1000 m), sztafetę 4×100 m, pchnięcie kulą, rzut oszczepem, wieloskok, skok w dal oraz rzut piłęczką palantową.

---

#### **2. IX Ogólnopolski Mityng Lekkoatletyczny „I Ty możesz zostać Mistrzem” (24.05.2025 r.)**

Wydarzenie, tradycyjnie organizowane na Miejskim Stadionie Sportowym, zgromadziło **około 297 zawodników** reprezentujących **25 klubów sportowych** z Małopolski, Śląska i Podkarpacia. Mityng jest wpisany do kalendarza Małopolskiego Związku Lekkiej Atletyki.

Zawodnicy rywalizowali w konkurencjach takich jak: biegi na 100 m, 200 m, 400 m, 800 m (bieg memoriałowy), 1500 m i 3000 m, biegi przez płotki, sztafety 4×100 m, skok w dal, skok wzwyż, pchnięcie kulą oraz rzut oszczepem.

Szczególnym elementem wydarzenia jest **Bieg Memoriałowy im. Edwarda Szklarczyka na dystansie 800 m**, upamiętniający wybitnego lekkoatletę pochodzącego z Suchoj Beskidzkiej. Celem mityngu jest promocja aktywności fizycznej, popularyzacja lekkiej atletyki oraz stworzenie atrakcyjnej oferty sportowej dla dzieci, młodzieży i dorosłych. Organizatorem wydarzenia jest Burmistrz Miasta Sucha Beskidzka, Miejskie Centrum Sportu i Rekreacji „Babia Góra” oraz Małopolski Związek Lekkiej Atletyki.

---



**Zdjęcie nr 18, 19, 20.** Mityng Lekkoatletyczny – Memoriał Edwarda Szklarczyka 2025 rok

### **3. Suska Majówka (01–04.05.2025 r.)**

Suska Majówka stanowi cykl wydarzeń sportowo-rekreacyjno-kulturalnych, w ramach którego odbyło się wiele imprez sportowych, w tym:

- Wiosenny bieg przełajowy – 100 uczestników,
- Rajd rowerowy – 107 uczestników,
- Turniej łuczniczy „Zamek Suski 2025” – 76 zawodników,
- Turniej piłkarski zakładów pracy – 3 drużyny
- Turniej piłki siatkowej - z udziałem kilku drużyn reprezentujących środowisko lokalne,
- Otwarte zawody strzeleckie o Puchar Burmistrza Miasta – 64 uczestników,
- Pokazy umiejętności pływackich - z udziałem zawodników i mieszkańców.

#### 4. 9 - Suski Turniej Seido Karate Dzieci i Młodzieży

W zawodach, które odbyły się w 2025 roku (26.04), uczestniczyło **158 zawodników z Polski oraz Wielkiej Brytanii**. Rywalizacja prowadzona była w konkurencjach kata oraz kumite. Organizatorem wydarzenia był Beskidzki Klub Karate.

---

#### 5. Rajd Rowerowy „Małopolska Tour 2025” (15.06.2025 r.)

Wydarzenie odbyło się na terenie Zespołu Zamkowo-Parkowego oraz na trasach wokół miasta (6 km, 20 km i 25 km). W rajdzie wzięło udział **blisko 1 000 uczestników**, co potwierdza jego wysoki potencjał promocyjny i rekreacyjny. Wydarzenie to stanowiło jedną z największych masowych aktywności rekreacyjnych w regionie.

---

#### 6. 4 - edycja biegu „Suska Piątka” (29.06.2025 r.)

W biegu ulicznym na dystansie 5 km wystartowało **318 uczestników**. Wydarzenie zostało zorganizowane przez SKL Sucha Beskidzka i na stałe wpisało się w kalendarz lokalnych imprez biegowych.

---

#### 7. Pierwsze Mistrzostwa Powiatu Suskiego w Lekkiej Atletyce (26.10.2025 r.)

Zawody odbyły się na Miejskim Stadionie Sportowym i obejmowały konkurencje: biegi na dystansach od 60 m do 3000 m, skok w dal, skok wzwyż, pchnięcie kulą oraz rzut piłeczką palantową.

Wydarzenie zostało zorganizowane przy współpracy lokalnych instytucji sportowych i stanowiło ważny element rozwoju sportu młodzieżowego w regionie.



**Zdjęcia nr 21.** „Małopolska Tour” Sucha Beskidzka 15.06.2025 rok

Organizowane wydarzenia sportowe pełnią w Suchej Beskidzkiej wielowymiarową funkcję:

- wspierają rozwój aktywności fizycznej mieszkańców,
- wzmacniają system szkolenia sportowego dzieci i młodzieży,
- integrują społeczność lokalną,
- promują miasto na poziomie regionalnym i ogólnopolskim,
- budują trwałą markę Suchej Beskidzkiej jako ośrodka aktywności sportowej.

Wydarzenia te są realizowane we współpracy samorządu, Miejskiego Centrum Sportu i Rekreacji „Babia Góra”, klubów sportowych oraz związków sportowych, co zapewnia ich wysoką jakość organizacyjną oraz szeroki zasięg oddziaływania.

## 11. Współpraca z Organizacjami Pozarządowymi

Działalność pożytku publicznego w Suchej Beskidzkiej realizowana jest przez organizacje pozarządowe w obszarach zadań publicznych i stanowi ważny element rozwoju lokalnej społeczności, budowania kapitału społecznego oraz wspierania aktywności mieszkańców. Współpraca Gminy Sucha Beskidzka z sektorem pozarządowym w 2025 roku miała charakter wielowymiarowy. Obejmowała zarówno wsparcie finansowe, jak i działania pozafinansowe, takie jak współrealizacja projektów, wymiana informacji oraz bieżąca współpraca i dialog. Realizacja współpracy odbywała się w oparciu o „Program Współpracy Gminy Sucha Beskidzka z organizacjami pozarządowymi” przyjęty przez Radę Miasta. W jego ramach zadania publiczne zlecane były w trybie otwartych konkursów ofert oraz w trybie pozakonkursowym (tzw. „małych grantów”), co pozwalało elastycznie reagować na potrzeby mieszkańców.

W 2025 roku w Suchej Beskidzkiej zarejestrowanych było łącznie **55 organizacji** pozarządowych, w tym:

- 34 stowarzyszenia,
- 8 fundacji,
- 12 organizacji działających w obszarze kultury fizycznej i sportu.

Szacuje się, że realną, aktywną działalność prowadziło około 70% wszystkich zarejestrowanych podmiotów.

Współpraca Gminy z organizacjami pozarządowymi obejmowała następujące obszary:

- kultura, sztuka oraz ochrona dziedzictwa narodowego,
- wspieranie i upowszechnianie kultury fizycznej,
- działalność na rzecz dzieci i młodzieży oraz ich wypoczynku,
- turystyka i krajoznawstwo,
- ochrona i promocja zdrowia,
- przeciwdziałanie uzależnieniom i patologiom społecznym,

- pomoc społeczna,
- ekologia oraz ochrona zwierząt i dziedzictwa przyrodniczego,
- promocja i organizacja wolontariatu,
- wsparcie osób z niepełnosprawnościami,
- podtrzymywanie tradycji narodowych i rozwój świadomości obywatelskiej,
- działania na rzecz osób w wieku senioralnym,
- rozwój sektora organizacji pozarządowych.

W 2025 roku ogłoszono dwa otwarte konkursy ofert:

**1. Wsparcie i upowszechnianie kultury fizycznej**

Do konkursu przystąpiło 5 podmiotów, które zrealizowały 5 zadań publicznych na łączną kwotę: **68.550 zł**

**2. Pomoc społeczna**

Do konkursu przystąpił 1 podmiot, który zrealizował 1 zadanie na kwotę: **36.000 zł**

Ponadto, Burmistrz Miasta ogłosił konkurs na wsparcie realizacji projektów z zakresu rozwoju sportu, do którego złożonych zostało 8 projektów na ogólną kwotę dotacji: **223.425 zł**.

**Tabela 34. Działania z zakresu wspierania i upowszechniania kultury fizycznej w 2025 roku (otwarty konkurs ofert - wspieranie).**

Nazwa stowarzyszenia	Zadanie publiczne	Kwota dotacji
Uczniowski Klub Sportowy „Jasień” z siedzibą w Suchej Beskidzkiej	„Organizowanie i prowadzenie szkoleń sportowych dla dzieci i młodzieży w pływaniu”	16.000 zł
Liga Obrony Kraju Zarząd Powiatowy z siedzibą w Suchej Beskidzkiej	„Szkolenie strzeleckie dla dzieci i młodzieży LATO 2025”	7.550 zł
Beskidzki Klub Karate z siedzibą w Suchej Beskidzkiej	„Organizowanie szkoleń dzieci i młodzieży w Karate Seido”	20.000 zł
SKL Sucha Beskidzka z siedzibą w Suchej Beskidzkiej	„Organizowanie treningów dla dzieci i młodzieży w lekkoatletyce”	17.000 zł
Suski Klub Kolarski z siedzibą w Suchej Beskidzkiej	„Organizowanie treningów dla dzieci i młodzieży w kolarstwie”	8.000 zł

**Tabela 35.** Działania z zakresu pomocy społecznej, w tym pomocy rodzinom i osobom w trudnej sytuacji życiowej oraz wyrównywania szans tych rodzin i osób w 2025 roku (otwarty konkurs ofert - powierzenie).

Nazwa stowarzyszenia	Zadanie publiczne	Kwota dotacji
<b>Spółdzielnia Socjalna BAZA z siedzibą w Wąbrzeźnie</b>	„Znowu aktywni”	36.000 zł

**Tabela 36.** Projekty z rozwoju sportu realizowane w 2025 roku

Nazwa stowarzyszenia	Projekt	Kwota dotacji
<b>Uczniowski Klub Sportowy „Jasień” z siedzibą w Suchej Beskidzkiej</b>	„Popularyzacja i rozwój pływania wśród dzieci i młodzieży poprzez organizację i uczestnictwo w imprezach i zawodach pływackich”	<b>21.000 zł</b>
<b>Zarząd Powiatowy Ligi Obrony Kraju z siedzibą w Suchej Beskidzka</b>	„Zwiększenie dostępności mieszkańców do zajęć sportowych poprzez organizowanie otwartych zawodów sportowo-rekreacyjnych dla dzieci, młodzieży i mieszkańców miasta w strzelectwie sportowym w 2025 roku”	<b>7.125 zł</b>
<b>Beskidzki Klub Karate z siedzibą w Suchej Beskidzkiej</b>	„Będziemy ćwiczyć nasze serca i ciała dla osiągnięcia pewnego niewzruszonego ducha – podnoszenie poziomu sportowego członków Beskidzkiego Klubu Karate poprzez ich przygotowanie i udział w lokalnych, regionalnych i ogólnopolskich imprezach sportowo-rekreacyjnych”	<b>14.000 zł</b>
<b>Łącznicze Towarzystwo Sportowe „Zamek Suski” z siedzibą w Suchej Beskidzkiej</b>	„Podniesienie poziomu sportowego dzieci i młodzieży poprzez ich przygotowanie i uczestnictwo w lokalnych, regionalnych, ogólnopolskich i międzynarodowych imprezach sportowo-rekreacyjnych oraz organizacja zawodów dla dzieci i młodzieży w łucznictwie”	<b>24.000 zł</b>
<b>SKL Sucha Beskidzka z siedzibą w Suchej Beskidzkiej</b>	„Propagowanie lekkiej atletyki wśród dzieci z Suchej Beskidzkiej poprzez uczestnictwo w zawodach sportowych”	<b>9.300 zł</b>

<b>Miejski Klub Sportowy „Babia Góra” z siedzibą w Suchej Beskidzkiej</b>	„Podnoszenie poziomu sportowego zawodników MKS „Babia Góra” poprzez prowadzenie szkoleń, przygotowań i udział w rozgrywkach piłki nożnej w różnych kategoriach wiekowych”	<b>135.000 zł</b>
<b>Stowarzyszenie Klub Sportowy Lady Fitness z siedzibą w Myślenicach</b>	„Sucha Beskidzka & Lady Fitness – Akademia Tańca Gimnastyki Akreobatyki i Fitness Sportowego 2025”	<b>5.000 zł</b>
<b>Uczniowski Klub Sportowy „Dziadki” z siedzibą w Suchej Beskidzkiej</b>	„Podnoszenie poziomu sportowego zawodników UKS „Dziadki” poprzez popularyzację piłki siatkowej wśród mieszkańców Suchej Beskidzkiej a w szczególności dzieci i młodzieży”	<b>8.000 zł</b>

Wszystkie realizowane działania przyczyniły się do:

- zwiększenia aktywności fizycznej dzieci i młodzieży,
- rozwoju rywalizacji sportowej,
- integracji mieszkańców,
- wspólnego spędzania czasu wolnego,
- osiągania wysokich wyników sportowych.

Założone cele programowe zostały w pełni osiągnięte.

#### **Tryb pozakonkursowy (małe granty)**

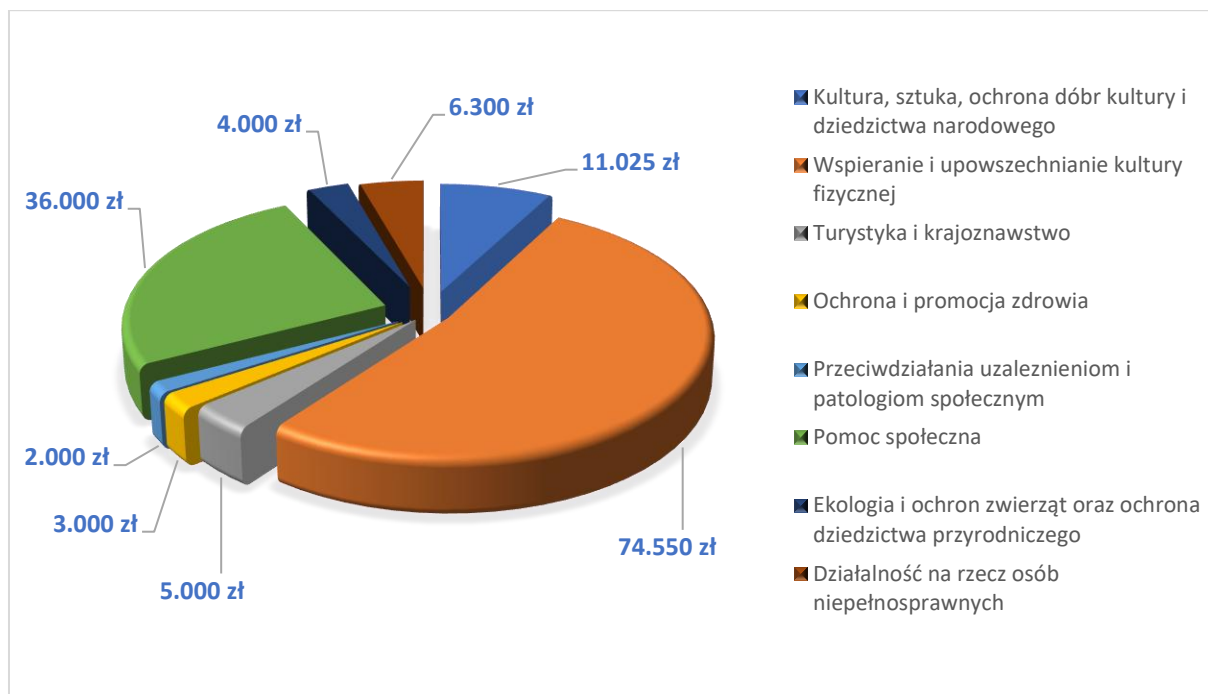
W 2025 roku organizacje pozarządowe zrealizowały 11 zadań publicznych w trybie pozakonkursowym (do 10 000 zł, realizacja do 90 dni).

Obszary działań obejmowały:

- ekologię i ochronę zwierząt,
- turystykę i krajoznawstwo,
- przeciwdziałanie uzależnieniom,
- kulturę fizyczną,
- kulturę i dziedzictwo narodowe,
- ochronę zdrowia,
- wsparcie osób z niepełnosprawnościami.

Łączna kwota dotacji: **37.325 zł**

**Wykres 118.** Dotacje przyznane z budżetu gminy Sucha Beskidzka dla organizacji pozarządowych w 2025 roku na podstawie ustawy o pożytku publicznym i o wolontariacie

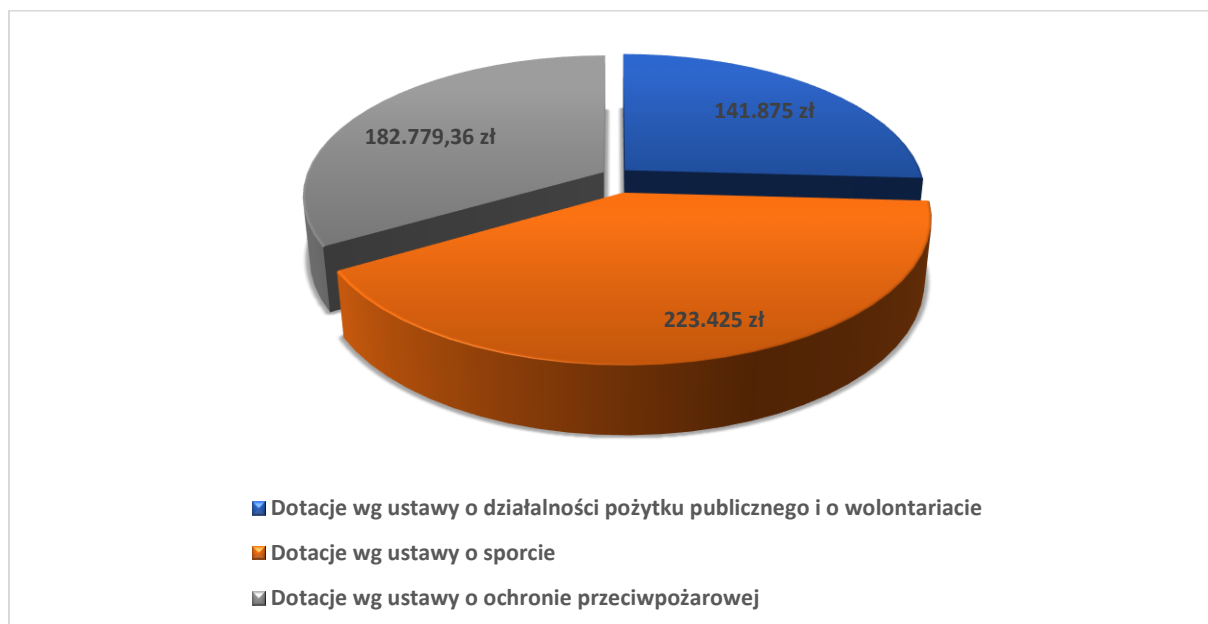


*Źródło:* Referat Promocji i Spraw Społecznych UM Sucha Beskidzka

Niezależnie od ww. obszarów aktywności, Gmina Sucha Beskidzka udziela wsparcia w celu zapewnienia gotowości ratowniczo-bojowej przez Ochotnicze Straże Pożarne, które również mają status stowarzyszeń. Na ten cel została w 2025 roku przeznaczona łączna kwota w wysokości: **182.779,36 zł.**

W 2025 roku na działalność w ramach współpracy z organizacjami pozarządowymi Gmina Sucha Beskidzka przekazała środki finansowe w łącznej kwocie: **548.079,36 zł.** Środki te obejmowały zarówno dotacje konkursowe, pozakonkursowe, jak i wsparcie OSP.

**Wykres 119.** Środki przekazane z budżetu gminy Sucha Beskidzka w 2025 roku dla stowarzyszeń z podziałem na rodzaje dotacji

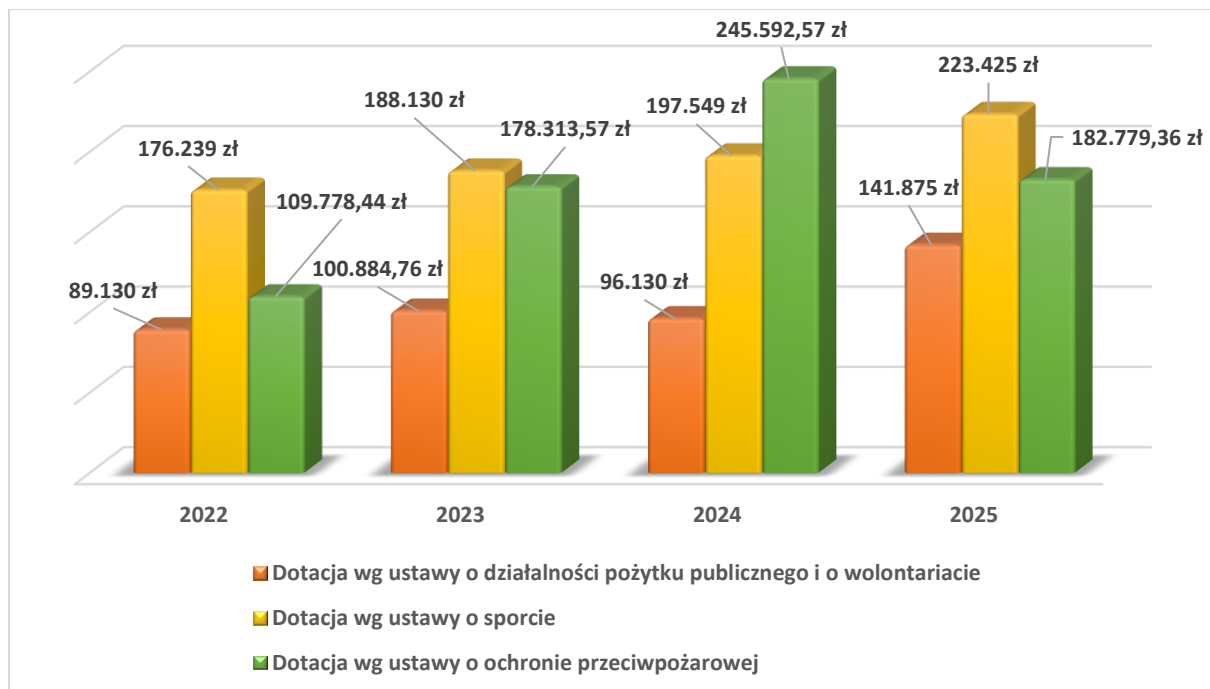


**Źródło:** Referat Promocji i Spraw Społecznych UM Sucha Beskidzka

Współpraca z organizacjami pozarządowymi stanowi jeden z najważniejszych filarów polityki społecznej Gminy Sucha Beskidzka. III sektor pełni w tym systemie rolę realnego partnera samorządu, aktywnie współtworząc i realizując zadania publiczne, w szczególności w obszarach usług społecznych, sportu, kultury oraz integracji mieszkańców. Organizacje pozarządowe wnoszą do współpracy nie tylko doświadczenie i zaangażowanie, ale również specjalistyczną wiedzę oraz elastyczność działania, które w istotny sposób wzmacniają skuteczność podejmowanych przez gminę inicjatyw.

Analiza działań w latach 2022–2025 potwierdza stabilny i konsekwentny rozwój współpracy z sektorem pozarządowym oraz utrzymujące się wysokie wsparcie finansowe i organizacyjne. Trend ten jednoznacznie pokazuje, że organizacje pozarządowe odgrywają ważną rolę w budowaniu aktywnej, zintegrowanej i zaangażowanej społeczności lokalnej w Suchoj Beskidzkiej. Podkreślić należy doświadczenie i szeroką wiedzę specjalistyczną członków i przedstawicieli organizacji, do której samorząd często się odwołuje.

**Wykres 120.** Wysokość dotacji przekazanych z budżetu gminy Sucha Beskidzka dla stowarzyszeń w 2025 roku w porównaniu do lat ubiegłych



**Źródło:** Referat Promocji i Spraw Społecznych UM Sucha Beskidzka

Przedstawiony powyżej wykres uwzględniający wspieranie organizacji pozarządowych w latach 2022-2025 świadczy o wadze, jaką przywiązuje samorząd Suchoj Beskidzkiej do aktywowania i angażowania mieszkańców do działalności w różnych obszarach życia miasta i budowy społeczeństwa obywatelskiego.

## 12. Ochrona zdrowia

Zadania gminy Sucha Beskidzka w zakresie podstawowej opieki zdrowotnej realizuje Miejska Przychodnia Zdrowia działająca jako jednostka organizacyjna Gminy. Miejska Przychodnia Zdrowia ma swoją siedzibę przy ulicy Handlowej w budynku trzykondygnacyjnym oddanym Przychodni w użyczenie przez Gminę Sucha Beskidzka.

### 12.1. MIEJSKA PRZYCHODNIA ZDROWIA W SUCHEJ BESKIDZKIEJ

Miejska Przychodnia Zdrowia w Suchoj Beskidzkiej jako samodzielny publiczny zakład opieki zdrowotnej, została wpisana do Rejestru Wojewody Małopolskiego w Krakowie w dniu 27 sierpnia 1998 roku oraz do Krajowego Rejestru Sądowego w Sądzie Rejonowym dla Krakowa – Śródmieścia w Krakowie w dniu 16 sierpnia 2001 roku.

Przychodnia na przestrzeni lat rozwija się zwiększając zakres świadczonych usług medycznych i stale podnosząc jakość usług dla Pacjenta. W 2013 roku wdrożony został system zarządzania jakością, zgodny z normą PN ISO 9001:2015.

Budynek Przychodni jest stale modernizowany i dostosowywany do aktualnych przepisów. Na przestrzeni lat Przychodnia wyposażona jest w nowoczesny sprzęt medyczny zgodnie ze standardami medycznymi. W 2025 r. Miejska Przychodnia Zdrowia otrzymała środki finansowe z tytułu grantu pod nazwą wsparcie podstawowej opieki zdrowotnej - Feniks, jego wartość wyniosła 428 199,02 zł. W ramach tych środków zakupione zostały między innymi: dwa aparaty USG, kardiogram, aparat EKG, spirometr oraz sprzęt komputerowy, serwery i licencje do użytkowanego oprogramowania.

#### **Organizacja udzielania świadczeń**

Przychodnia jest czynna od poniedziałku do piątku w godzinach 07.00 - 18.00. Cały proces obsługi pacjenta jest w pełni skomputeryzowany, gabinety lekarskie połączone są w sieć komputerową. Pacjent może ustalić termin wizyty:

- osobiście,
- przez członków rodziny,
- przez osoby trzecie,
- telefonicznie,
- przez e-rejestrację.

Świadczenia zdrowotne udzielane są w dniu zgłoszenia lub w innym terminie, uzgodnionym z Pacjentem. W uzasadnionych przypadkach świadczenia są udzielane w domu. Funkcjonuje system SMS-owy powiadamiania pacjenta o terminie wizyt, kodzie wystawionych recept, e-skierowaniach.

W przychodni codziennie można wykonać badania laboratoryjne oraz w wyznaczonych dniach badania USG.

### **Zakresy świadczonych usług medycznych w ramach umów podpisanych z Małopolskim Narodowym Funduszem Zdrowia**

#### **Podstawowa Opieka Zdrowotna**

Poradnia lekarza poz w tym opieka koordynowana w zakresach: diagnostyki i leczenia cukrzycy, kardiologii i nefrologii.

Gabinet pielęgniarki i położnej poz

Higiena szkolna

#### **Ambulatoryjna Opieka Specjalistyczna**

Poradnia położniczo – ginekologiczna

#### **Leczenie Stomatologiczne**

Świadczenia ogólnostomatologiczne

Świadczenia chirurgii stomatologicznej i periodontologii

#### **Rehabilitacja Lecznicza**

Pracownia fizjoterapii

#### **Świadczenia Pielęgnacyjne i Opiekuńcze**

Pielęgniarska opieka długoterminowa domowa

#### **Podstawowa Opieka Zdrowotna**

Miejska Przychodnia Zdrowia w Podstawowej Opiece Zdrowotnej zatrudnia 9 lekarzy, w tym 2 lekarzy rezydentów.

Lekarze podstawowej opieki zdrowotnej udzielili w 2025 roku 41 167 porad, w tym 6 053 teleporad, wykonali 91 wizyt domowych oraz wystawili 7 583 e-recept. Pielęgniarki podstawowej opieki zdrowotnej wykonały 2 769 wizyt domowych oraz wystawiły 4 386 e-recept. Wykonywane były szczepienia ochronne dla dzieci i młodzieży zgodnie z kalendarzem szczepień oraz dodatkowo szczepienia przeciw grypie, covid-19 oraz HPV.

W ramach świadczeń medycznych w podstawowej opiece zdrowotnej realizowane były programy profilaktyczne.

#### **Programy zdrowotne finansowane przez NFZ:**

##### **CHUK profilaktyka chorób układu krążenia**

Wykonano 239 porad

## Profilaktyka Moje Zdrowie

Wykonano 276 porad

## Programy zdrowotne finansowane ze środków własnych MPZ:

### Program zdrowotny w zakresie fizjoterapii

Wykonano zabiegi fizjoterapeutyczne dla 286 Pacjentów zadeklarowanych do MPZ

### Profilaktyka raka piersi

Wykonano 339 badań

### Profilaktyka raka prostaty

Wykonano 76 badań

### Profilaktyka wad postawy

Wykonano 50 badania

### Konsultacje neurologiczne dzieci

Skonsultowano 69 dzieci

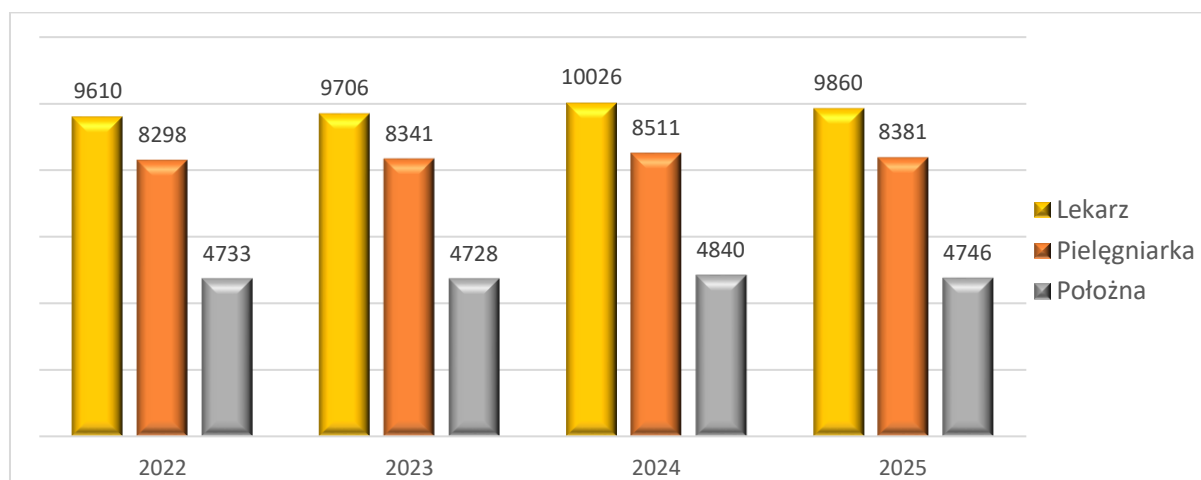
### Profilaktyka logopedyczna

Przebadano i objęto kompleksową opieką 58 dzieci

### Profilaktyka szczepień przeciwko meningokokom

Zaszczepiono 35 dzieci

**Wykres 121.** Zestawienie ilości zadeklarowanych osób do MPZ w latach 2022-2025



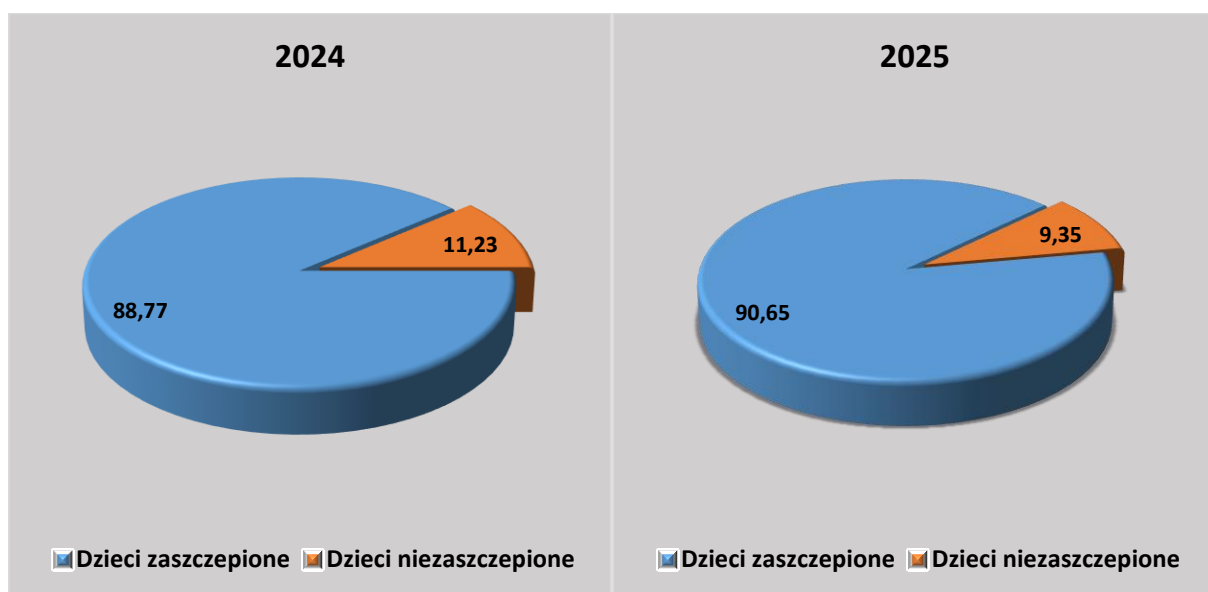
**Źródło:** Opracowanie własne MPZ

**Tabela 37. Zestawienie wybranych świadczeń medycznych w MPZ w latach 2022-2025**

<i>Świadczenia medyczne</i>	<b>2022</b>	<b>2023</b>	<b>2024</b>	<b>2025</b>
Porady lekarskie	43 855	42 924	43407	41167
Wizyty lekarskie domowe	165	90	83	91
Bilanse zdrowia dzieci	396	490	423	654
Wizyty pielęgniarskie domowe	4 405	3 403	3213	2769
Wizyty położnej domowe	663	756	742	639
Pobrania do badań analitycznych	7 846	8 453	8840	9613

*Źródło:* Opracowanie własne MPZ

**Wykres 122. Procentowe wyszczepienie dzieci w latach 2024-2025**

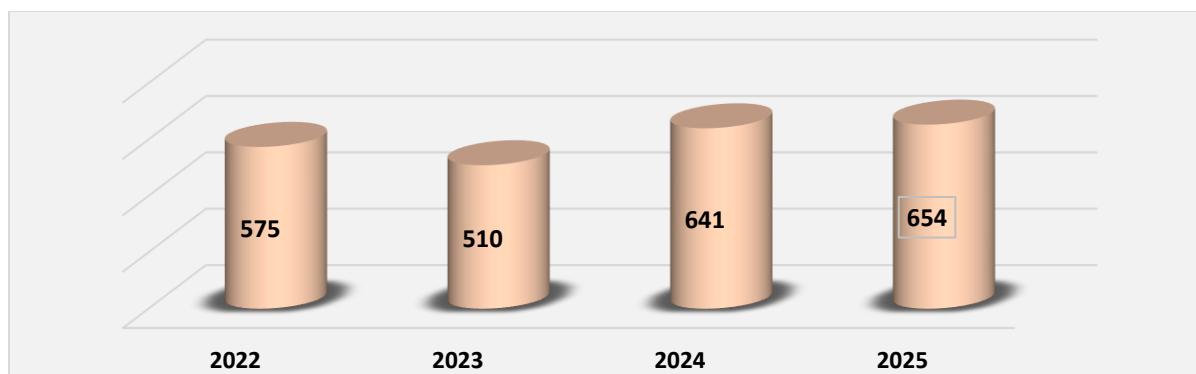


*Źródło:* Opracowanie własne MPZ

### **Ambulatoryjna Opieka Specjalistyczna**

W 2025 roku w Poradni położniczo-ginekologicznej udzielono 4 700 porad pobrano 654 badania cytologiczne w ramach finansowanego przez NFZ programu profilaktyki raka szyjki macicy.

**Wykres 123.** Zestawienie ilości wykonanych badań cytologicznych w ramach profilaktyki raka szyjki macicy latach 2022 - 2025



*Źródło:* Opracowanie własne MPZ

### **Stomatologia**

W Poradni Stomatologicznej pracuje 3 stomatologów. Poradnia Stomatologiczna w 2025 roku udzieliła 4 547 porad, w tym porad dla dzieci i młodzieży 1 154.

### **Chirurgia Stomatologiczna**

W Poradni zatrudniony jest specjalista chirurgii stomatologicznej. Jest to jedyna Poradnia Chirurgii Stomatologicznej w powiecie suskim, udzielająca świadczeń w ramach kontraktu z NFZ. Poradnia w 2025 roku udzieliła 406 porad.

### **Rehabilitacja Lecznicza**

W 2025 roku w pracowni fizjoterapii wykonano 28 204 zabiegów dla 842 osób. W pracowni jest zatrudnionych 4 fizjoterapeutów, w tym specjalista fizjoterapii.

### **Pielęgniarska Opieka Długoterminowa Domowa**

Pielęgniarka obejmuje opieką 6 osób zgodnie z wymogami NFZ, wykonując 110 – 120 wizyt miesięcznie w domu pacjenta. Pielęgniarka realizując świadczenia medyczne współpracuje z Miejskim Ośrodkiem Pomocy Społecznej.

### **Perspektywy rozwoju Miejskiej Przychodni Zdrowia**

Miejska Przychodnia Zdrowia posiada możliwości kadrowe i lokalowe, by stale poszerzać zakres świadczonych usług medycznych. Odpowiadając na potrzeby pacjentów kontynuowane będą programy zdrowotne realizowane w latach ubiegłych oraz poszerzany będzie zakres opieki koordynowanej w ramach podstawowej opieki zdrowotnej.

Przychodnia posiada akredytację i ma uprawnienia specjalizacyjne w zakresie medycyny rodzinnej dla 3 lekarzy. Obecnie szkolenie odbywa 2 lekarzy rezydentów.

## 12.2. INNE PODMIOTY DZIAŁAJĄCE W ZAKRESIE SŁUŻBY ZDROWIA

Sucha Beskidzka jako miasto powiatowe ma znakomicie rozwiniętą służbę zdrowia. Na jej terenie znajduje się jeden z najlepszych Szpitali wielospecjalistycznych w województwie małopolskim – Zespół Opieki Zdrowotnej w Suchoj Beskidzkiej.

W 2025 roku szpital zatrudniał w różnej formie i specjalnościach **974 osób**, w tym **698** w ramach stosunku pracy i **276** na umowach cywilnoprawnych. (w 2024 r. - **698** w ramach stosunku pracy i **241** na umowach cywilnoprawnych). Największą grupę zawodową stanowią pielęgniarki i położne – **270** etatów oraz **34 osób** na umowach cywilnoprawnych.

### **Struktura organizacyjna Zespołu Opieki Zdrowotnej:**

W Szpitalu Rejonowym funkcjonują oddziały: anestezyjologii i intensywnej terapii, reumatologiczny, pediatryczny, kardiologiczny, wewnętrzny z pododdziałem nefrologicznym, urologiczny, neurologiczny z pododdziałem udarowym, ginekologiczno-położniczy, neonatologiczny, chirurgiczny z pododdziałem chirurgii onkologicznej, urazowo – ortopedyczny, dzienny chemioterapii onkologicznej, szpitalny oddział ratunkowy, blok operacyjny, stacja dializ, apteka szpitalna, dzienny oddział rehabilitacyjny.

**Przychodnia specjalistyczna** – w obrębie której działają poradnie: alergologiczna, onkologiczna i chemioterapii onkologicznej, chirurgiczna, chirurgii onkologicznej, chorób płuc i gruźlicy, chorób zakaźnych, endokrynologiczna, kardiologiczna, ginekologiczno – położnicza, laktacyjna, laryngologiczna, medycyny pracy, medycyny szkolnej, nefrologiczna, neurologiczna dla dorosłych, okulistyka, ortopedyczna, patologii noworodka, psychologii klinicznej, reumatologiczna i leczenia osteoporozy, rehabilitacyjna, urologiczna, zdrowia psychicznego, szkoła rodzenia, zespół domowego leczenia tlenem, dział rehabilitacji, logopedyczna, anestezyjologiczna, gabinety diagnostyczno – zabiegowe przy poradniach.

**Zakłady i pracownie diagnostyczno – zabiegowe:** zakład diagnostyki laboratoryjnej, zakład diagnostyki obrazowej (RTG, USG, TK), pracownia endoskopii przewodu pokarmowego, pracownia spirometrii, pracownia EEG, pracownia elektrokardiologii nieinwazyjnej, pracownia ultrasonografii dopplerowskiej, pracownia cytologiczna, pracownia EMG.

**Dział pomocy doraźnej:** zespoły wyjazdowe, nocna i świąteczna opieka zdrowotna, zespół transportu sanitarnego.

**Opieka długoterminowa:** zakład opiekuńczo – leczniczy, oddział medycyny paliatywnej.

### **Podstawowa działalność medyczna w 2025 r.**

W roku 2025 liczba pacjentów hospitalizowanych wynosiła **16.738**, w tym w Szpitalnym Oddziale Ratunkowym **5.566** (w 2024 r. **17.701** wynosiła pacjentów, w tym **5.552** w SOR). Urodziło się **1016** dzieci, w tym odnotowano **7** urodzeń bliźniaczych (w 2024 r. urodziło się **984** dzieci, w tym **4** urodzenia bliźniacze).

**Wykorzystanie łóżek szpitalnych** kształtowało się na następującym poziomie:

a) oddziały szpitalne w Suchej Beskidzkiej – **60,32%**

b) opieka długoterminowa w Makowie Podhalańskim:

- Oddział Medycyny Paliatywnej – **89,73%**,
- Zakład Opiekuńczo – Leczniczy – **98,98%**

Średni czas pobytu pacjenta w oddziałach szpitalnych wyniósł **4,50 dnia**.

Liczba udzielonych porad w przychodni specjalistycznej to **121.074** (w 2024 r. - **121 039**).

**Zakład Diagnostyki Laboratoryjnej** – liczba badań analitycznych wyniosła **814.840** (w 2024 r. **781 327**).

**Zakład Diagnostyki Obrazowej** wykonał:

- badania RTG – **36.960** (2024 r. - **35 529**)
- badania mammograficzne – **1.666** (2024 r. - **1 702**)
- badania USG – **7.121** (2024 r. - **6 998**)
- badania TK – **9.704** (2024 r. - **8 978**)

**Programy profilaktyczne** realizowane w Zespole Opieki Zdrowotnej:

Program Profilaktyki raka szyjki macicy - wykonano **247 cytologii** (w 2024 r. - **217 cytologii**)

Program Profilaktyki raka piersi (realizacja od kwietnia 2024r.) – wykonano **972 badania** – usg i mammografia (w 2024 r. - **876 badań**)

Program profilaktyki raka jelita grubego - wykonywano **774 kolonoskopie** w znieczuleniu ogólnym (w 2024 r. - **792 kolonoskopie**)

## **PRYWATNA PRAKTYKA LEKARSKA**

Na terenie Suchej Beskidzkiej działają **3 przychodnie zdrowia**. Oprócz Miejskiej Przychodni Zdrowia, która jest jednostką organizacyjną Gminy Sucha Beskidzka funkcjonują przychodnie prywatne tj. Niepubliczny Zakład Opieki Zdrowotnej „Medyk”, Suskie Centrum Medyczne „ADdent” i Przychodnia pn. „Górcy – Gabinety”. Poza świadczeniami z zakresu podstawowej opieki zdrowotnej w ramach NFZ – przychodnie te wynajmują m.in. pomieszczenia dla prywatnych praktyk lekarskich. Wykaz prywatnych poradni lekarskich działających w Suchej Beskidzkiej (*w niespełna 10.000 mieście*) w różnych specjalizacjach robi kolosalne wrażenie i może dawać poczucie bezpieczeństwa dla mieszkańców miasta i okolic.

W 2025 r. na terenie Suchej Beskidzkiej funkcjonowało łącznie **112 gabinetów lekarskich** – (najwięcej stomatologicznych 29) i w stosunku do roku 2024 ilość gabinetów została zwiększona o 3 gabinety.

**Tabela 38. Poradnie oraz prywatne gabinety na terenie miasta Sucha Beskidzka**

<b>RODZAJE I ILOŚCI PORADNI ORAZ PRYWATNYCH GABINETÓW LEKARSKICH NA TERENIE SUCHEJ BESKIDZKIEJ:</b>	
ALERGOLOGICZNA	2
BADANIA SŁUCHU	2
CHIRURGIA NACZYNIOWA	1
CHIRURGIA OGÓLNA I ONKOLOGICZNA	1
CHIRURGIA STOMATOLOGICZNA	3
CHIRURGICZNA	3
CHORÓB ZAKAŻNYCH I LECZENIA BORELIOZY	1
CHORÓB WEWNĘTRZNYCH	1
CHORÓB PŁUC	1
DERMATOLOGICZNA	3
DIABETOLOGICZNA	1
DIETETYCZNA	1
ENDOKRYNOLOGICZNA	3
ENDODONCJA STOMATOLOGICZNA	1
FIZJOTERAPII	2
GASTROENTEROLOGICZNA	1
GINEKOLOGICZNA	3
GABINET MASAŻU KLASYCZNEGO	1
GABINET TERAPII NATURALNEJ	1
INTERNISTYCZNA	0
IMPLANTOLOGIA	1
KARDIOCHIRURGICZNA	0
KARDIOLOGICZNA	6
LARYNGOLOGICZNA	1
LOGOPEDYCZNA	2
LOGOPEDYCZNO-PEDAGOGICZNA	1
MEDYCYNY ESTETYCZNEJ	0
MEDYCYNY PRACY	2
NEFROLOGICZNA	1
NEUROLOGII DZIECIĘCEJ	1
NEUROLOGII	4
OKULISTYCZNA	3
ORTODONTYCZNA	2
ORTOPEDYCZNA	3
PEDIATRYCZNA	3
PODSTAWOWEJ OPIEKI ZDROWOTNEJ	1
PRACOWNIA BADAŃ PRENATALNYCH	1
PRACOWNIA BADAŃ USG	2
PRACOWNIA STOMATOLOGICZNA PANORAMICZNA	1
PRACOWNIA PROTETYKI DENTYSTYCZNEJ	3
PSYCHIATRYCZNA	1
PRACOWNIA RTG	1
PSYCHOLOGICZNA	3
PSYCHOTECHNICZNA	1

PSYCHOTERAPEUTYCZNA	2
REHABILITACYJNA	2
REUMATOLOGICZNA	2
STOMATOLOGICZNA	25
STOMATOLOGIA ZACHOWAWCZA	1
UROLOGICZNA	4

Raport o stanie Gminy Sucha Beskidzka za rok 2025 opracował Burmistrz Miasta Sucha Beskidzka Stanisław Lichosyt – przy współpracy z kierownikami referatów Urzędu Miasta Sucha Beskidzka oraz dyrektorami jednostek organizacyjnych Gminy Sucha Beskidzka.